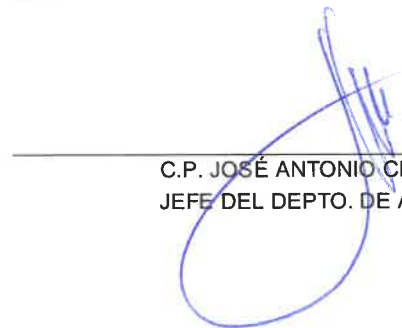


Instituto Estatal de la Educación para los Adultos del Estado de Campeche
Estado Analítico de Ingresos
Del 1 de Enero al 31 de Marzo de 2026
(Cifras en Pesos)

Rubro de Ingresos / Fuente de Financiamiento	Ingreso					Diferencia
	Estimado	Ampliaciones / (Reducciones)	Modificado	Devengado	Recaudado	
Impuestos	0	0	0	0	0	0
Cuotas y Aportaciones de Seguridad Social	0	0	0	0	0	0
Contribuciones de Mejoras	0	0	0	0	0	0
Derechos	0	0	0	0	0	0
Productos	0	390	390	390	390	.390
Aprovechamientos	0	0	0	0	0	0
Ingresos por Venta de Bienes, Prestación de Servicios y Otros Ingresos	0	0	0	0	0	0
Participaciones, Aportaciones, Convenios, Incentivos Derivados de la Colaboración Fiscal y Fondos Distintos de Aportaciones	0	0	0	0	0	0
Transferencias, Asignaciones, Subsidios y Subvenciones, y Pensiones y Jubilaciones	120,606,577	0	120,606,577	33,085,977	33,085,977	-87,520,600
Ingresos Derivados de Financiamientos	0	0	0	0	0	0
Total	120,606,577	390	120,606,967	33,086,367	33,086,367	
				Ingresos excedentes		-87,520,210



ING. JORGE ALBERTO SANMIGUEL WONG
DIRECTOR GENERAL




C.P. JOSÉ ANTONIO CHABLÉ POLANCO
JEFE DEL DEPTO. DE ADMINISTRACIÓN

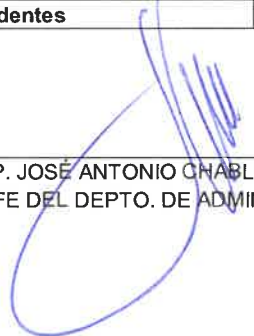


CP. ANGÉLICA ESTHER HERRERA MUKUL
JEFA DEL ÁREA DE FINANZAS

Instituto Estatal de la Educación para los Adultos del Estado de Campeche
Estado Analítico de Ingresos
Del 1 de Enero al 31 de Marzo de 2026
(Cifras en Pesos)

Rubro de Ingresos / Fuente de Financiamiento	Ingreso					Diferencia
	Estimado	Ampliaciones / (Reducciones)	Modificado	Devengado	Recaudado	
Ingresos del Poder Ejecutivo Federal o Estatal y de los Municipios	0	0	0	0	0	0
Impuestos	0	0	0	0	0	0
Cuotas y Aportaciones de Seguridad Social	0	0	0	0	0	0
Contribuciones de Mejoras	0	0	0	0	0	0
Derechos	0	0	0	0	0	0
Productos	0	0	0	0	0	0
Aprovechamientos	0	0	0	0	0	0
Participaciones, Aportaciones, Convenios, Incentivos	0	0	0	0	0	0
Derivados de la Colaboración Fiscal y Fondos Distintos de Aportaciones	0	0	0	0	0	0
Transferencias, Asignaciones, Subsidios y Subvenciones, y Pensiones y Jubilaciones	0	0	0	0	0	0
Ingresos de los Entes Públicos de los Poderes Legislativo y Judicial, de los Órganos Autónomos y del Sector Paraestatal o Paramunicipal, así como de las Empresas Públicas del Estado	120,606,577	390	120,606,967	33,086,367	33,086,367	-87,520,210
Cuotas y Aportaciones de Seguridad Social	0	0	0	0	0	0
Productos	0	390	390	390	390	390
Ingresos por Venta de Bienes, Prestación de Servicios y Otros Ingresos	0	0	0	0	0	0
Transferencias, Asignaciones, Subsidios y Subvenciones, y Pensiones y Jubilaciones	120,606,577	0	120,606,577	33,085,977	33,085,977	-87,520,600
Ingresos derivados de financiamiento	0	0	0	0	0	0
Ingresos Derivados de Financiamientos	0	0	0	0	0	0
Total	120,606,577	390	120,606,967	33,086,367	33,086,367	-87,520,210
				Ingresos excedentes		-87,520,210


 ING. JORGE ALBERTO SANMIGUEL WONG
 DIRECTOR GENERAL


 C.P. JOSÉ ANTONIO CHABLÉ POLANCO
 JEFE DEL DEPTO. DE ADMINISTRACIÓN


 CP. ANGÉLICA ESTHER HERRERA MUKUL
 JEFA DEL ÁREA DE FINANZAS

Instituto Estatal de la Educación para los Adultos del Estado de Campeche
Estado Analítico del Ejercicio del Presupuesto de Egresos
Clasificación por Objeto del Gasto (Capítulo y Concepto)
Del 1 de Enero al 31 de Marzo de 2026
(Cifras en Pesos)

Concepto	Egresos					Subejercicio
	Aprobado	Ampliaciones/ (Reducciones)	Modificado	Devengado	Pagado	
Servicios Personales	71,952,066	0	71,952,066	13,961,006	13,735,164	57,991,060
Remuneraciones al Personal de Carácter Permanente	21,179,401	0	21,179,401	4,192,569	4,192,569	16,986,831
Remuneraciones al Personal de Carácter Transitorio	10,528,680	0	10,528,680	2,168,225	2,168,225	8,360,455
Remuneraciones Adicionales y Especiales	5,418,836	0	5,418,836	364,388	364,388	5,054,448
Seguridad Social	6,615,761	0	6,615,761	1,304,627	1,078,785	5,311,134
Otras Prestaciones Sociales y Económicas	23,597,139	0	23,597,139	4,938,655	4,938,655	18,658,483
Previsiones	0	0	0	0	0	0
Pago de Estímulos a Servidores Públicos	4,612,250	0	4,612,250	992,541	992,541	3,619,709
Materiales y Suministros	6,802,612	0	6,802,612	829,331	829,331	5,973,281
Materiales de Administración, Emisión de Documentos y Artículos Oficiales	2,836,696	0	2,836,696	43,201	43,201	2,793,495
Alimentos y Utensilios	505,000	0	505,000	121,650	121,650	383,350
Materias Primas y Materiales de Producción y Comercialización	0	0	0	0	0	0
Materiales y Artículos de Construcción y de Reparación	46,915	-1,700	45,215	4,389	4,389	40,826
Productos Químicos, Farmacéuticos y de Laboratorio	0	0	0	0	0	0
Combustibles, Lubricantes y Aditivos	3,290,000	0	3,290,000	654,336	654,336	2,635,664
Vestuario, Blancos, Prendas de Protección y Artículos Deportivos	74,969	0	74,969	0	0	74,969
Materiales y Suministros Para Seguridad	0	0	0	0	0	0
Herramientas, Refacciones y Accesorios Menores	49,032	1,700	50,732	5,755	5,755	44,977
Servicios Generales	20,351,842	0	20,351,842	2,165,958	2,122,651	18,185,884
Servicios Básicos	1,519,427	0	1,519,427	272,301	272,301	1,247,126
Servicios de Arrendamiento	7,193,948	172,260	7,366,208	476,435	476,435	6,889,773
Servicios Profesionales, Científicos, Técnicos y Otros Servicios	3,695,706	-172,260	3,523,446	379,422	379,422	3,144,024
Servicios Financieros, Bancarios y Comerciales	333,730	0	333,730	173,825	173,825	159,905
Servicios de Instalación, Reparación, Mantenimiento y Conservación	3,102,128	0	3,102,128	238,176	238,176	2,863,952
Servicios de Comunicación Social y Publicidad	760,610	0	760,610	113,007	113,007	647,603
Servicios de Traslado y Viáticos	1,849,468	0	1,849,468	267,022	267,022	1,582,446
Servicios Oficiales	1,248,953	0	1,248,953	55,776	55,776	1,193,177
Otros Servicios Generales	647,872	0	647,872	189,993	146,686	457,879
Transferencias, Asignaciones, Subsidios y Otras Ayudas	21,500,057	0	21,500,057	2,370,330	2,370,330	19,129,727
Transferencias Internas y Asignaciones al Sector Público	0	0	0	0	0	0
Transferencias al Resto del Sector Público	0	0	0	0	0	0
Subsidios y Subvenciones	0	0	0	0	0	0
Ayudas Sociales	21,500,057	0	21,500,057	2,370,330	2,370,330	19,129,727
Pensiones y Jubilaciones	0	0	0	0	0	0
Transferencias a Fideicomisos, Mandatos y Otros Análogos	0	0	0	0	0	0
Transferencias a la Seguridad Social	0	0	0	0	0	0
Donativos	0	0	0	0	0	0
Transferencias al Exterior	0	0	0	0	0	0
Bienes Muebles, Inmuebles e Intangibles	0	0	0	0	0	0
Mobiliario y Equipo de Administración	0	0	0	0	0	0
Mobiliario y Equipo Educativo y Recreativo	0	0	0	0	0	0
Equipo e Instrumental Médico y de Laboratorio	0	0	0	0	0	0
Vehículos y Equipo de Transporte	0	0	0	0	0	0

Instituto Estatal de la Educación para los Adultos del Estado de Campeche
Estado Analítico del Ejercicio del Presupuesto de Egresos
Clasificación por Objeto del Gasto (Capítulo y Concepto)
Del 1 de Enero al 31 de Marzo de 2026
(Cifras en Pesos)

Concepto	Egresos					Subejercicio
	Aprobado	Ampliaciones/ (Reducciones)	Modificado	Devengado	Pagado	
Equipo de Defensa y Seguridad	0	0	0	0	0	0
Maquinaria, Otros Equipos y Herramientas	0	0	0	0	0	0
Activos Biológicos	0	0	0	0	0	0
Bienes Inmuebles	0	0	0	0	0	0
Activos Intangibles	0	0	0	0	0	0
Inversión Pública	0	0	0	0	0	0
Obra Pública en Bienes de Dominio Público	0	0	0	0	0	0
Obra Pública en Bienes Propios	0	0	0	0	0	0
Proyectos Productivos y Acciones de Fomento	0	0	0	0	0	0
Inversiones Financieras y Otras Provisiones	0	0	0	0	0	0
Inversiones Para el Fomento de Actividades Productivas	0	0	0	0	0	0
Acciones y Participaciones de Capital	0	0	0	0	0	0
Compra de Títulos y Valores	0	0	0	0	0	0
Concesión de Préstamos	0	0	0	0	0	0
Inversiones en Fideicomisos, Mandatos y Otros Análogos	0	0	0	0	0	0
Otras Inversiones Financieras	0	0	0	0	0	0
Provisiones para Contingencias y Otras Erogaciones Especiales	0	0	0	0	0	0
Participaciones y Aportaciones	0	0	0	0	0	0
Participaciones	0	0	0	0	0	0
Aportaciones	0	0	0	0	0	0
Convenios	0	0	0	0	0	0
Deuda Pública	0	0	0	0	0	0
Amortización de la Deuda Pública	0	0	0	0	0	0
Intereses de la Deuda Pública	0	0	0	0	0	0
Comisiones de la Deuda Pública	0	0	0	0	0	0
Gastos de la Deuda Pública	0	0	0	0	0	0
Costo por Coberturas	0	0	0	0	0	0
Apoyos Financieros	0	0	0	0	0	0
Adeudos de Ejercicios Fiscales Anteriores (Adefas)	0	0	0	0	0	0
Total del Egreso	120,606,577	0	120,606,577	19,326,625	19,057,476	101,279,952

 ING. JORGE ALBERTO SANMIGUEL WONG
 DIRECTOR GENERAL

 C.P. JOSÉ ANTONIO CHABLÉ POLANCO
 JEFE DEL DEPTO. DE ADMINISTRACIÓN

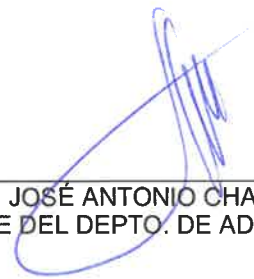
 CP. ANGÉLICA ESTHER HERRERA MUKUL
 JEFA DEL ÁREA DE FINANZAS

Instituto Estatal de la Educación para los Adultos del Estado de Campeche
Estado Analítico del Ejercicio del Presupuesto de Egresos
Clasificación Económica (por Tipo de Gasto)
Del 1 de Enero al 31 de Marzo de 2026
(Cifras en Pesos)

Concepto	Egresos					Subejercicio
	Aprobado	Ampliaciones/ (Reducciones)	Modificado	Devengado	Pagado	
Gasto Corriente	120,606,577	0	120,606,577	19,326,625	19,057,476	101,279,952
Gasto de Capital	0	0	0	0	0	0
Amortización de la Deuda y Disminución de Pasivos	0	0	0	0	0	0
Pensiones y Jubilaciones	0	0	0	0	0	0
Participaciones	0	0	0	0	0	0
Total del Egreso	120,606,577	0	120,606,577	19,326,625	19,057,476	101,279,952



ING. JORGE ALBERTO SANMIGUEL WONG
DIRECTOR GENERAL



C.P. JOSÉ ANTONIO CHABLÉ POLANCO
JEFE DEL DEPTO. DE ADMINISTRACIÓN



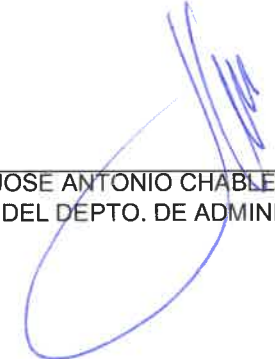
CP. ANGÉLICA ESTHER HERRERA MUKUL
JEFA DEL ÁREA DE FINANZAS

Gobierno (Federal/Estatal/Municipal) de Instituto Estatal de la Educación para los Adultos del Estado de Campeche
Estado Analítico del Ejercicio del Presupuesto de Egresos
Clasificación Administrativa
Del 1 de Enero al 31 de Marzo de 2026
(Cifras en Pesos)

Concepto	Egresos					Subejercicio
	Aprobado	Ampliaciones/ (Reducciones)	Modificado	Devengado	Pagado	
Poder Ejecutivo	0	0	0	0	0	0
Poder Legislativo	0	0	0	0	0	0
Poder Judicial	0	0	0	0	0	0
Órganos Autónomos	0	0	0	0	0	0
Total del Egreso	0	0	0	0	0	0



ING. JORGE ALBERTO SANMIGUEL WONG
DIRECTOR GENERAL



C.P. JOSE ANTONIO CHABLE POLANCO
JEFE DEL DEPTO. DE ADMINISTRACIÓN



CP. ANGELICA ESTHER HERRERA MUKUL
JEFA DEL ÁREA DE FINANZAS

Sector Paraestatal del Gobierno (Federal/Estatal/Municipal) de Instituto Estatal de la Educación para los Adultos del Estado de Campeche
 Estado Analítico del Ejercicio del Presupuesto de Egresos
 Clasificación Administrativa
 Del 1 de Enero al 31 de Marzo de 2026
 (Cifras en Pesos)

Concepto	Egresos					Subejercicio
	Aprobado	Ampliaciones/ (Reducciones)	Modificado	Devengado	Pagado	
Entidades Paraestatales y Fideicomisos No Empresariales y No Financieros	120,606,577	0	120,606,577	19,326,625	19,057,476	101,279,952
Instituciones Públicas de la Seguridad Social	0	0	0	0	0	0
Entidades Paraestatales Empresariales No Financieras con Participación Estatal Mayoritaria	0	0	0	0	0	0
Fideicomisos Empresariales No Financieros con Participación Estatal Mayoritaria	0	0	0	0	0	0
Entidades Paraestatales Empresariales Financieras Monetarias con Participación Estatal Mayoritaria	0	0	0	0	0	0
Entidades Paraestatales Empresariales Financieras No Monetarias con Participación Estatal Mayoritaria	0	0	0	0	0	0
Fideicomisos Financieros Públicos con Participación Estatal Mayoritaria	0	0	0	0	0	0
Entidades Paramunicipales (En Sus Diferentes Clasificaciones)	0	0	0	0	0	0
Total del Egreso	120,606,577	0	120,606,577	19,326,625	19,057,476	101,279,952


 ING. JORGE ALBERTO SANMIGUEL WONG
 DIRECTOR GENERAL


 C.P. JOSÉ ANTONIO CHABLÉ POLANCO
 JEFE DEL DEPTO. DE ADMINISTRACIÓN


 CP. ANGÉLICA ESTHER HERRERA MUKUL
 JEFA DEL ÁREA DE FINANZAS

Instituto Estatal de la Educación para los Adultos del Estado de Campeche
Estado Analítico del Ejercicio del Presupuesto de Egresos
Clasificación Administrativa
Del 01 de Enero al 31 de Marzo 2026
(Cifras en Pesos)

Concepto	Egresos					Subejercicio
	Aprobado	Ampliaciones y Reducciones	Modificada	Devengado	Pagado	
	(1)	(2)	(3=1+2)	(4)	(5)	
Ramo 33 FAETA	92,090,559	0	92,090,559	14,304,746	14,078,905	77,785,813
21120A Dirección General	4,490,322	-8,500	4,481,822	497,072	492,603	3,984,750
21120B Departamento de Planeación y Seg. Operativo	3,064,798	2,030	3,066,828	467,039	459,977	2,599,788
21120C Departamento de Servicios Educativos	2,083,813	40,465	2,124,278	403,056	394,653	1,721,221
21120D Departamento de Acreditación	5,122,952	51,065	5,174,017	895,203	876,786	4,278,814
21120E Departamento de Administración	19,632,795	-259,273	19,373,522	3,073,772	3,032,418	16,299,750
21120F Unidad de Informática	2,222,603	108,659	2,331,262	265,124	259,584	2,066,137
21120G Unidad de asuntos Jurídicos	944,757	324	945,081	161,336	159,140	783,744
21120H Coordinación de Delegaciones	3,817,532	12,900	3,830,432	800,071	785,876	3,030,361
21120I Delegación Municipal 01 Calkini	5,420,289	4,317	5,424,606	846,039	829,758	4,578,567
21120J Delegación Municipal 02 Campeche	9,154,940	-7,077	9,147,863	1,595,953	1,578,091	7,551,910
21120K Delegación Municipal 03 Hopolchén	4,406,300	3,871	4,410,171	598,383	587,800	3,811,788
21120L Delegación Municipal 04 Champotón	5,249,702	12,530	5,262,232	770,530	756,959	4,491,701
21120M Delegación Municipal 05 Escárcega	4,851,987	11,314	4,863,301	808,186	795,811	4,055,114
21120N Delegación Municipal 06 Candelaria	3,513,960	23,080	3,537,040	545,146	535,923	2,991,894
21120O Delegación Municipal 07 Carmen	6,365,719	-2,400	6,363,319	903,036	889,065	5,460,283
21120P Delegación Municipal 08 Calakmul	3,567,464	4,080	3,571,544	541,775	531,753	3,029,769
21120Q Delegación Municipal 09 Palizada	2,857,864	-2,185	2,855,679	395,358	387,572	2,460,321
21120R Delegación Municipal 10 Tenabo	1,719,364	2,400	1,721,764	206,623	203,316	1,515,141
21120S Delegación Municipal 11 Hecelchakán	3,603,398	2,400	3,605,798	531,041	521,818	3,074,757
Ramo 11 Convenio	6,432,237	0	6,432,237	955,360	955,360	5,476,877
21120I Delegación Municipal 01 Calkini	448,697	0	448,697	93,240	93,240	355,457
21120J Delegación Municipal 02 Campeche	1,569,826	0	1,569,826	272,900	272,900	1,296,926
21120K Delegación Municipal 03 Hopolchén	496,697	0	496,697	80,300	80,300	416,397
21120L Delegación Municipal 04 Champotón	451,686	0	451,686	59,130	59,130	392,556
21120M Delegación Municipal 05 Escárcega	613,197	0	613,197	83,510	83,510	529,687
21120N Delegación Municipal 06 Candelaria	450,701	0	450,701	63,840	63,840	386,861
21120O Delegación Municipal 07 Carmen	893,342	0	893,342	83,920	83,920	809,422
21120P Delegación Municipal 08 Calakmul	665,397	0	665,397	82,690	82,690	582,707
21120Q Delegación Municipal 09 Palizada	320,681	0	320,681	42,480	42,480	278,201
21120R Delegación Municipal 10 Tenabo	183,827	0	183,827	35,970	35,970	147,857
21120S Delegación Municipal 11 Hecelchakán	338,186	0	338,186	57,380	57,380	280,806
Participación Ramo 28	22,083,781	0	22,083,781	4,066,519	4,023,212	18,017,262
21120A Dirección General	2,117,589	0	2,117,589	337,293	337,293	1,780,297
21120B Departamento de Planeación y Seg. Operativo	1,677,419	0	1,677,419	307,052	307,052	1,370,367
21120C Departamento de Servicios Educativos	1,061,364	0	1,061,364	229,416	229,416	831,948
21120D Departamento de Acreditación	1,205,292	0	1,205,292	226,945	226,945	978,347
21120E Departamento de Administración	4,284,689	-67,864	4,284,689	796,698	753,391	3,420,127
21120F Unidad de Informática	552,883	0	552,883	111,070	111,070	441,813
21120G Unidad de asuntos Jurídicos	177,668	0	177,668	38,149	38,149	139,519
21120H Coordinación de Delegaciones	544,160	0	544,160	117,626	117,626	426,534
21120I Delegación Municipal 01 Calkini	874,163	0	874,163	194,359	194,359	679,804
21120J Delegación Municipal 02 Campeche	2,022,680	0	2,022,680	498,189	498,189	1,524,492
21120K Delegación Municipal 03 Hopolchén	840,247	1,720	840,247	149,760	149,760	692,208
21120L Delegación Municipal 04 Champotón	854,471	0	854,471	138,209	138,209	716,262
21120M Delegación Municipal 05 Escárcega	979,541	360	979,541	134,501	134,501	845,400
21120N Delegación Municipal 06 Candelaria	1,051,190	60,000	1,051,190	191,349	191,349	919,841
21120O Delegación Municipal 07 Carmen	782,216	0	782,216	98,135	98,135	684,081
21120P Delegación Municipal 08 Calakmul	921,221	0	921,221	123,816	123,816	797,405
21120Q Delegación Municipal 09 Palizada	432,684	0	432,684	50,220	50,220	382,464
21120R Delegación Municipal 10 Tenabo	862,563	5,784	862,563	166,634	166,634	701,713
21120S Delegación Municipal 11 Hecelchakán	841,742	0	841,742	157,101	157,101	684,641
TOTAL DEL GASTO	120,606,577	0	120,606,577	19,326,625	19,057,476	101,279,952


ING. JORGE ALBERTO SANMIGUEL WONG
DIRECTOR GENERAL

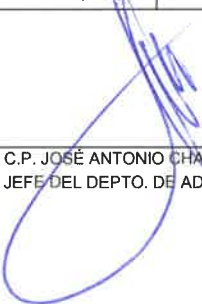
C.P. JOSÉ ANTONIO CHABLÉ POLANCO
JEFE DEL DEPTO. DE ADMINISTRACIÓN


C.P. ANGÉLICA ESTHER HERRERA MUKUL
JEFA DEL ÁREA DE FINANZAS

Instituto Estatal de la Educación para los Adultos del Estado de Campeche
Estado Analítico del Ejercicio del Presupuesto de Egresos
Clasificación Funcional (Finalidad y Función)
Del 1 de Enero al 31 de Marzo de 2026
(Cifras en Pesos)

Concepto	Egresos					Subejercicio
	Aprobado	Ampliaciones/ (Reducciones)	Modificado	Devengado	Pagado	
Gobierno	0	0	0	0	0	0
Legislación	0	0	0	0	0	0
Justicia	0	0	0	0	0	0
Coordinación de la Política de Gobierno	0	0	0	0	0	0
Relaciones Exteriores	0	0	0	0	0	0
Asuntos Financieros y Hacendarios	0	0	0	0	0	0
Seguridad Nacional	0	0	0	0	0	0
Asuntos de Orden Público y de Seguridad Interior	0	0	0	0	0	0
Otros Servicios Generales	0	0	0	0	0	0
Desarrollo Social	120,606,577	0	120,606,577	19,326,625	19,057,476	101,279,952
Protección Ambiental	0	0	0	0	0	0
Vivienda y Servicios a la Comunidad	0	0	0	0	0	0
Salud	0	0	0	0	0	0
Recreación, Cultura y Otras Manifestaciones Sociales	0	0	0	0	0	0
Educación	120,606,577	0	120,606,577	19,326,625	19,057,476	101,279,952
Protección Social	0	0	0	0	0	0
Otros Asuntos Sociales	0	0	0	0	0	0
Desarrollo Económico	0	0	0	0	0	0
Asuntos Económicos, Comerciales y Laborales en General	0	0	0	0	0	0
Agropecuaria, Silvicultura, Pesca y Caza	0	0	0	0	0	0
Combustibles y Energía	0	0	0	0	0	0
Minería, Manufacturas y Construcción	0	0	0	0	0	0
Transporte	0	0	0	0	0	0
Comunicaciones	0	0	0	0	0	0
Turismo	0	0	0	0	0	0
Ciencia, Tecnología e Innovación	0	0	0	0	0	0
Otras Industrias y Otros Asuntos Económicos	0	0	0	0	0	0
Otras no Clasificadas en Funciones Anteriores	0	0	0	0	0	0
Transacciones de la Deuda Pública / Costo Financiero de la Deuda	0	0	0	0	0	0
Transferencias, Participaciones y Aportaciones entre Diferentes Niveles y Ordenes de Gobierno	0	0	0	0	0	0
Saneamiento del Sistema Financiero	0	0	0	0	0	0
Adeudos de Ejercicios Fiscales Anteriores	0	0	0	0	0	0
Total del Egreso	120,606,577	0	120,606,577	19,326,625	19,057,476	101,279,952


 ING. JORGE ALBERTO SANMIGUEL WONG
 DIRECTOR GENERAL


 C.P. JOSÉ ANTONIO CHABLÉ POLANCO
 JEFE DEL DEPTO. DE ADMINISTRACIÓN


 CP. ANGÉLICA ESTHER HERRERA MUKUL
 JEFA DEL AREA DE FINANZAS

Instituto Estatal de la Educación para los Adultos del Estado de Campeche
Endeudamiento Neto
Del 1 de Enero al 31 de Marzo de 2026
(Cifras en Pesos)

Identificación de Crédito o Instrumen	Contratación / Colocación	Amortización	Endeudamiento Neto
Créditos Bancarios			
			0
			0
			0
			0
			0
			0
			0
			0
			0
			0
Total Créditos Bancarios	0	0	0
Otros Instrumentos de Deuda			
			0
			0
			0
			0
			0
			0
			0
			0
			0
Total Otros Instrumentos de Deuda	0	0	0
TOTAL	0	0	0



ING. JORGE ALBERTO SANMIGUEL WONG
 DIRECTOR GENERAL



C.P. JOSÉ ANTONIO CHABLÉ POLANCO
 JEFE DEL DEPTO. DE ADMINISTRACIÓN



CP. ANGÉLICA ESTHER HERRERA MUKUL
 JEFA DEL ÁREA DE FINANZAS

Instituto Estatal de la Educación para los Adultos del Estado de Campeche
Intereses de la Deuda
Del 1 de Enero al 31 de Marzo de 2026
(Cifras en Pesos)

Identificación de Crédito o Instrumento	Devengado	Pagado
Créditos Bancarios		
Total de intereses de Créditos Bancarios	0	0
Otros Instrumentos de Deuda		
Total de intereses de Otros Instrumentos de Deuda	0	0
TOTAL	0	0



ING. JORGE ALBERTO SANMIGUEL WONG
DIRECTOR GENERAL



C.P. JOSÉ ANTONIO CHABLÉ POLANCO
JEFE DEL DEPTO. DE ADMINISTRACIÓN



CP. ANGÉLICA ESTHER HERRERA MUKUL
JEFA DEL ÁREA DE FINANZAS

Instituto Estatal de la Educación para los Adultos del Estado de Campeche
Flujo de Fondos
Del 1 de Enero al 31 de Marzo de 2026
(Cifras en Pesos)

Concepto	Estimado / Aprobado	Devengado	Recaudado / Pagado
Rubros de Ingresos	120,606,577	33,086,367	33,086,367
Impuestos	0	0	0
Cuotas y Aportaciones de Seguridad Social	0	0	0
Contribuciones de Mejoras	0	0	0
Derechos	0	0	0
Productos	0	390	390
Aprovechamientos	0	0	0
Ingresos por Venta de Bienes, Prestación de Servicios y Otros Ingresos	0	0	0
Participaciones, Aportaciones, Convenios, Incentivos Derivados de la Colaboración Fiscal y Fondos Distintos de Aportaciones	0	0	0
Transferencias, Asignaciones, Subsidios y Subvenciones, y Pensiones y Jubilaciones	120,606,577	33,085,977	33,085,977
Ingresos Derivados de Financiamientos	0	0	0
Capítulos de Gasto	120,606,577	19,326,625	19,057,476
Servicios Personales	71,952,066	13,961,006	13,735,164
Materiales y Suministros	6,802,612	829,331	829,331
Servicios Generales	2,035,184	2,165,958	2,122,651
Transferencias, Asignaciones, Subsidios y Otras Ayudas	21,500,057	2,370,330	2,370,330
Bienes Muebles, Inmuebles e Intangibles	0	0	0
Inversión Pública	0	0	0
Inversiones Financieras y Otras Provisiones	0	0	0
Participaciones y Aportaciones	0	0	0
Deuda Pública	0	0	0
Total de las operaciones	0	13,759,742	14,028,890

Bajo protesta de decir verdad declaramos que los Estados Financieros y sus notas, son razonablemente correctos y son responsabilidad del emisor.



ING. JORGE ALBERTO SANMIGUEL WONG
DIRECTOR GENERAL



C.P. JOSÉ ANTONIO CHABLÉ POLANCO
JEFE DEL DEPTO. DE ADMINISTRACIÓN



CP. ANGÉLICA ESTHER HERRERA MUKUL
JEFA DEL ÁREA DE FINANZAS