

Cuenta Pública 2025
Instituto Estatal de la Educación para los Adultos del Estado de Campeche
Estado de Actividades
Del 1 de Enero al 31 de Diciembre de 2025
(Cifras en Pesos)

Concepto	2025	2024
INGRESOS Y OTROS BENEFICIOS		
Ingresos de Gestión	3,068,219	7,815
Impuestos	0	0
Cuotas y Aportaciones de Seguridad Social	0	0
Contribuciones de Mejoras	0	0
Derechos	0	0
Productos	4,047	3,159
Aprovechamientos	0	0
Ingresos por Venta de Bienes y Prestación de Servicios	3,064,172	4,656
Participaciones, Aportaciones, Convenios, Incentivos Derivados de la Colaboración Fiscal, Fondos Distintos de Aportaciones, Transferencias, Asignaciones, Subsidios y Subvenciones, y Pensiones y Jubilaciones	118,267,619	111,250,174
Participaciones, Aportaciones, Convenios, Incentivos Derivados de la Colaboración Fiscal y Fondos Distintos de Transferencias, Asignaciones, Subsidios y Subvenciones, y Pensiones y Jubilaciones	0	0
	118,267,619	111,250,174
Otros Ingresos y Beneficios	0	0
Ingresos Financieros	0	0
Incremento por Variación de Inventarios	0	0
Disminución del Exceso de Estimaciones por Pérdida o Deterioro u Obsolescencia	0	0
Disminución del Exceso de Provisiones	0	0
Otros Ingresos y Beneficios Varios	0	0
Total de Ingresos y Otros Beneficios	121,335,838	111,257,989
GASTOS Y OTRAS PÉRDIDAS		
Gastos de Funcionamiento	99,543,315	95,343,339
Servicios Personales	69,628,397	65,693,923
Materiales y Suministros	8,200,190	8,577,420
Servicios Generales	21,714,728	21,071,996
Transferencias, Asignaciones, Subsidios y Otras Ayudas	18,723,207	15,831,241
Transferencias Internas y Asignaciones al Sector Público	0	0
Transferencias al Resto del Sector Público	0	0
Subsidios y Subvenciones	0	0
Ayudas Sociales	18,723,207	15,831,241
Pensiones y Jubilaciones	0	0
Transferencias a Fideicomisos, Mandatos y Contratos Análogos	0	0
Transferencias a la Seguridad Social	0	0
Donativos	0	0
Transferencias al Exterior	0	0
Participaciones y Aportaciones	0	0
Participaciones	0	0
Aportaciones	0	0
Convenios	0	0
Intereses, Comisiones y Otros Gastos de la Deuda Pública	0	0
Intereses de la Deuda Pública	0	0
Comisiones de la Deuda Pública	0	0
Gastos de la Deuda Pública	0	0
Costo por Coberturas	0	0
Apoyos Financieros	0	0
Otros Gastos y Pérdidas Extraordinarias	12,201	29,396
Estimaciones, Depreciaciones, Deterioros, Obsolescencia y Amortizaciones	12,201	29,396
Provisiones	0	0
Disminución de Inventarios	0	0
Otros Gastos	0	0
Inversión Pública	0	0
Inversión Pública no Capitalizable	0	0
Total de Gastos y Otras Pérdidas	118,278,723	111,203,976
Resultado del Ejercicio (Ahorro/Desahorro)	3,057,115	54,013

Bajo protesta de decir verdad declaramos que los Estados Financieros y sus notas, son razonablemente correctos y son responsabilidad del emisor.

ING. JORGE ALBERTO SANMIGUEL WONG
DIRECTOR GENERAL

C.P. JOSÉ ANTONIO E. HABLÉ POLANCO
JEFE DEL DEPTO. DE ADMINISTRACIÓN

CP. ANGÉLICA ESTHER HERRERA MUKUL
JEFA DEL ÁREA DE FINANZAS

Cuenta Pública 2025
Instituto Estatal de la Educación para los Adultos del Estado de Campeche
Estado de Situación Financiera
Al 31 de Diciembre de 2025
(Cifras en Pesos)

Concepto	2025	2024	Concepto	2025	2024
ACTIVO			PASIVO		
Activo Circulante			Pasivo Circulante		
Efectivo y Equivalentes	5,244,250	3,192,043	Cuentas por Pagar a Corto Plazo	2,007,026	4,689,073
Derechos a Recibir Efectivo o Equivalentes	2,237	0	Documentos por Pagar a Corto Plazo	0	0
Derechos a Recibir Bienes o Servicios	0	6,937	Porción a Corto Plazo de la Deuda Pública a Largo Plazo	0	0
Inventarios	0	0	Títulos y Valores a Corto Plazo	0	0
Almacenes	0	0	Pasivos Diferidos a Corto Plazo	0	0
Estimación por Pérdida o Deterioro de Activos Circulantes	0	0	Fondos y Bienes de Terceros en Garantía y/o Administración a Corto Plazo	0	0
Otros Activos Circulantes	0	0	Provisiones a Corto Plazo	0	0
Total de Activos Circulantes	5,246,487	3,198,981	Total de Pasivos Circulantes	2,007,026	4,689,073
Activo No Circulante			Pasivo No Circulante		
Inversiones Financieras a Largo Plazo	0	0	Cuentas por Pagar a Largo Plazo	0	0
Derechos a Recibir Efectivo o Equivalentes a Largo Plazo	98,339	4,235,579	Documentos por Pagar a Largo Plazo	0	0
Bienes Inmuebles, Infraestructura y Construcciones en Proceso	0	0	Deuda Pública a Largo Plazo	0	0
Bienes Muebles	6,132,454	6,132,454	Pasivos Diferidos a Largo Plazo	0	0
Activos Intangibles	0	0	Fondos y Bienes de Terceros en Garantía y/o en Administración a Largo Plazo	0	20,000
Depreciación, Deterioro y Amortización Acumulada de Bienes	-6,083,819	-6,071,618	Provisiones a Largo Plazo	0	0
Activos Diferidos	0	0			
Estimación por Pérdida o Deterioro de Activos no Circulantes	0	0	Total de Pasivos No Circulantes	0	20,000
Otros Activos no Circulantes	0	0	Total del Pasivo	2,007,026	4,709,073
Total de Activos No Circulantes	146,974	4,296,415	HACIENDA PÚBLICA/PATRIMONIO		
Total del Activo	5,393,462	7,495,396	Hacienda Pública/Patrimonio Contribuido	6,132,454	6,132,454
			Aportaciones	5,438,066	5,438,066
			Donaciones de Capital	694,388	694,388
			Actualización de la Hacienda Pública /Patrimonio	0	0
			Hacienda Pública/Patrimonio Generado	-2,746,018	-3,346,132
			Resultado del Ejercicio (Ahorro/Desahorro)	3,057,115	54,013
			Resultados de Ejercicios Anteriores	-5,810,972	-3,407,983
			Revalúos	0	0
			Reservas	0	0
			Rectificaciones de Resultados de Ejercicios Anteriores	7,838	7,838
			Exceso o Insuficiencia en la Actualización de la Hacienda Pública/Patrimonio	0	0
			Resultado por Posición Monetaria	0	0
			Resultado por Tenencia de Activos no Monetarios	0	0
			Total Hacienda Pública/Patrimonio	3,386,436	2,786,322
			Total del Pasivo y Hacienda Pública /Patrimonio	5,393,462	7,495,396

Bajo protesta de decir verdad declaramos que los Estados Financieros y sus notas, son razonablemente correctos y son responsabilidad del emisor.

ING. JORGE ALBERTO SANMIGUEL WONG
DIRECTOR GENERAL

CP. ANGELICA ESTHER HERRERA MUKUL
JEFA DEL ÁREA DE FINANZAS

C.P. JOSÉ ANTONIO CHABLE POLANCO
JEFE DEL DEPTO. DE ADMINISTRACIÓN

Cuenta Pública 2025
Instituto Estatal de la Educación para los Adultos del Estado de Campeche
Estado de Variación en la Hacienda Pública
Del 1 de Enero al 31 de Diciembre de 2025
(Cifras en Pesos)

Concepto	Hacienda Pública / Patrimonio Contribuido	Hacienda Pública / Patrimonio Generado de Ejercicios Anteriores	Hacienda Pública / Patrimonio Generado del Ejercicio	Exceso o Insuficiencia en la Actualización de la Hacienda Pública / Patrimonio	TOTAL
Hacienda Pública/ Patrimonio Contribuido Neto de	6,132,454				6,132,454
Aportaciones	5,438,066	0	0	0	5,438,066
Donaciones de Capital	694,388	0	0	0	694,388
Actualización de la Hacienda Pública/Patrimonio	0	0	0	0	0
Hacienda Pública/Patrimonio Generado Neto de 2024		-3,400,145	54,013		-3,346,132
Resultado del Ejercicio (Ahorro/Desahorro)	0	0	54,013	0	54,013
Resultados de Ejercicios Anteriores	0	-3,407,983	0	0	-3,407,983
Revalúos	0	0	0	0	0
Reservas	0	0	0	0	0
Rectificaciones de Resultados de Ejercicios Anteriores	0	7,838	0	0	7,838
Exceso o Insuficiencia en la Actualización de la Hacienda Pública/Patrimonio Neto de 2024				0	0
Resultado por Posición Monetaria	0	0	0	0	0
Resultado por Tenencia de Activos no Monetarios	0	0	0	0	0
Hacienda Pública/Patrimonio Neto Final de 2024	6,132,454	-3,400,145	54,013	0	2,786,322
Cambios en la Hacienda Pública/Patrimonio Contribuido Neto de 2025	0				0
Aportaciones	0	0	0	0	0
Donaciones de Capital	0	0	0	0	0
Actualización de la Hacienda Pública/Patrimonio	0	0	0	0	0
Variaciones de la Hacienda Pública/Patrimonio Generado Neto de 2025		-2,402,988	3,003,102		600,114
Resultado del Ejercicio (Ahorro/Desahorro)	0	0	3,057,115	0	3,057,115
Resultados de Ejercicios Anteriores	0	-2,402,988	-54,013	0	-2,457,002
Revalúos	0	0	0	0	0
Reservas	0	0	0	0	0
Rectificaciones de Resultados de Ejercicios Anteriores	0	0	0	0	0
Cambios en el Exceso o Insuficiencia en la Actualización de la Hacienda Pública/Patrimonio Neto				0	0
Resultado por Posición Monetaria	0	0	0	0	0
Resultado por Tenencia de Activos no Monetarios	0	0	0	0	0
Hacienda Pública/Patrimonio Neto Final de 2025	6,132,454	-5,803,133	3,057,115	0	3,386,436

Bajo protesta de decir verdad declaramos que los Estados Financieros y sus notas, son razonablemente correctos y son responsabilidad del emisor.

ING. JORGE ALBERTO SANMIGUEL WONG
DIRECTOR GENERAL

C.P. JOSÉ ANTONIO CHABLÉ POLANCO
JEFE DEL DEPTO. DE ADMINISTRACIÓN

CP. ANGÉLICA ESTHER HERRERA MUKUL
JEFA DEL ÁREA DE FINANZAS

Cuenta Pública 2025
Instituto Estatal de la Educación para los Adultos del Estado de Campeche
Estado de Cambios en la Situación Financiera
Del 1 de Enero al 31 de Diciembre de 2025
(Cifras en Pesos)

Concepto	Origen	Aplicación
ACTIVO	4,156,378	2,054,444
Activo Circulante	6,937	2,054,444
Efectivo y Equivalentes	0	2,052,207
Derechos a Recibir Efectivo o Equivalentes	0	2,237
Derechos a Recibir Bienes o Servicios	6,937	0
Inventarios	0	0
Almacenes	0	0
Estimación por Pérdida o Deterioro de Activos Circulantes	0	0
Otros Activos Circulantes	0	0
Activo No Circulante	4,149,441	0
Inversiones Financieras a Largo Plazo	0	0
Derechos a Recibir Efectivo o Equivalentes a Largo Plazo	4,137,240	0
Bienes Inmuebles, Infraestructura y Construcciones en Proceso	0	0
Bienes Muebles	0	0
Activos Intangibles	0	0
Depreciación, Deterioro y Amortización Acumulada de Bienes	12,201	0
Activos Diferidos	0	0
Estimación por Pérdida o Deterioro de Activos no Circulantes	0	0
Otros Activos no Circulantes	0	0
PASIVO	0	2,702,047
Pasivo Circulante	0	2,682,047
Cuentas por Pagar a Corto Plazo	0	2,682,047
Documentos por Pagar a Corto Plazo	0	0
Porción a Corto Plazo de la Deuda Pública a Largo Plazo	0	0
Títulos y Valores a Corto Plazo	0	0
Pasivos Diferidos a Corto Plazo	0	0
Fondos y Bienes de Terceros en Garantía y/o Administración a Corto Plazo	0	0
Provisiones a Corto Plazo	0	0
Otros Pasivos a Corto Plazo	0	0
Pasivo No Circulante	0	20,000
Cuentas por Pagar a Largo Plazo	0	0
Documentos por Pagar a Largo Plazo	0	0
Deuda Pública a Largo Plazo	0	0
Pasivos Diferidos a Largo Plazo	0	0
Fondos y Bienes de Terceros en Garantía y/o en Administración a Largo Plazo	0	20,000
Provisiones a Largo Plazo	0	0
HACIENDA PÚBLICA/PATRIMONIO	3,003,102	2,402,988
Hacienda Pública/Patrimonio Contribuido	0	0
Aportaciones	0	0
Donaciones de Capital	0	0
Actualización de la Hacienda Pública/Patrimonio	0	0
Hacienda Pública/Patrimonio Generado	3,003,102	2,402,988
Resultado del Ejercicio (Ahorro/Desahorro)	3,003,102	0
Resultados de Ejercicios Anteriores	0	2,402,988
Revalúos	0	0
Reservas	0	0
Rectificaciones de Resultados de Ejercicios Anteriores	0	0
Exceso o Insuficiencia en la Actualización de la Hacienda Pública/Patrimonio	0	0
Resultado por Posición Monetaria	0	0
Resultado por Tenencia de Activos no Monetarios	0	0

Bajo protesta de decir verdad declaramos que los Estados Financieros y sus notas, son razonablemente correctos y son responsabilidad del emisor.

ING. JORGE ALBERTO SANMIGUEL WONG
DIRECTOR GENERAL

C.P. JOSÉ ANTONIO CHABLÉ POLANCO
JEFE DEL DEPTO. DE ADMINISTRACIÓN

CP. ANGÉLICA ESTHER HERRERA MUKUL
JEFA DEL ÁREA DE FINANZAS

Cuenta Pública 2025
Instituto Estatal de la Educación para los Adultos del Estado de Campeche
Estado de Flujos de Efectivo
Del 1 de Enero al 31 de Diciembre de 2025
(Cifras en Pesos)

Concepto	2025	2024
Flujos de Efectivo de las Actividades de Operación		
Origen	121,335,838	111,257,989
Impuestos	0	0
Cuotas y Aportaciones de Seguridad Social	0	0
Contribuciones de Mejoras	0	0
Derechos	0	0
Productos	4,047	3,159
Aprovechamientos	0	0
Ingresos por Venta de Bienes y Prestación de Servicios	3,064,172	4,656
Participaciones, Aportaciones, Convenios, Incentivos Derivados de la Colaboración Fiscal y Fondos Distintos de Aportaciones	0	0
Transferencias, Asignaciones, Subsidios y Subvenciones, y Pensiones y Jubilaciones	118,267,619	111,250,174
Otros Orígenes de Operación	0	0
Aplicación	119,283,631	110,941,392
Servicios Personales	69,168,499	64,001,758
Materiales y Suministros	8,200,190	8,577,420
Servicios Generales	21,655,852	21,026,339
Transferencias Internas y Asignaciones al Sector Público	0	0
Transferencias al Resto del Sector Público	0	0
Subsidios y Subvenciones	0	0
Ayudas Sociales	18,723,207	15,831,241
Pensiones y Jubilaciones	0	0
Transferencias a Fideicomisos, Mandatos y Contratos Análogos	0	0
Transferencias a la Seguridad Social	0	0
Donativos	0	0
Transferencias al Exterior	0	0
Participaciones	0	0
Aportaciones	0	0
Convenios	0	0
Otras Aplicaciones de Operación	1,535,883	1,504,634
Flujos Netos de Efectivo por Actividades de Operación	2,052,207	316,597
Flujos de Efectivo de las Actividades de Inversión		
Origen	0	0
Bienes Inmuebles, Infraestructura y Construcciones en Proceso	0	0
Bienes Muebles	0	0
Otros Orígenes de Inversión	0	0
Aplicación	0	0
Bienes Inmuebles, Infraestructura y Construcciones en Proceso	0	0
Bienes Muebles	0	0
Otras Aplicaciones de Inversión	0	0
Flujos Netos de Efectivo por Actividades de Inversión	0	0
Flujos de Efectivo de las Actividades de Financiamiento		
Origen	0	0
Endeudamiento Neto	0	0
Interno	0	0
Externo	0	0
Otros Orígenes de Financiamiento	0	0
Aplicación	0	0
Servicios de la Deuda	0	0
Interno	0	0
Externo	0	0
Otras Aplicaciones de Financiamiento	0	0
Flujos Netos de Efectivo por Actividades de Financiamiento	0	0
Incremento/Disminución Neta en el Efectivo y Equivalentes al Efectivo	2,052,207	316,597
Efectivo y Equivalentes al Efectivo al Inicio del Ejercicio	3,192,043	2,875,446
Efectivo y Equivalentes al Efectivo al Final del Ejercicio	5,244,250	3,192,043

Bajo protesta de decir verdad declaramos que los Estados Financieros y sus notas, son razonablemente correctos y son responsabilidad del emisor.


 ING. JORGE ALBERTO SANMIGUEL WONG
 DIRECTOR GENERAL


 C.P. JOSÉ ANTONIO CHABLÉ POLANCO
 JEFE DEL DEPTO. DE ADMINISTRACIÓN


 CP. ANGÉLICA ESTHER HERRERA MUKUL
 JEFA DEL ÁREA DE FINANZAS

Cuenta Pública 2025
Instituto Estatal de la Educación para los Adultos del Estado de Campeche
Estado Analítico del Activo
Del 1 de Enero al 31 de Diciembre de 2025
(Cifras en Pesos)

Concepto	Saldo Inicial	Cargos del Periodo	Abonos del Periodo	Saldo Final	Variación del Periodo
ACTIVO	7,495,396	250,394,165	252,496,098	5,393,462	-2,101,934
Activo Circulante	3,198,981	250,165,899	248,118,392	5,246,487	2,047,507
Efectivo y Equivalentes	3,192,043	124,842,064	122,789,857	5,244,250	2,052,207
Derechos a Recibir Efectivo o Equivalentes	0	124,760,196	124,757,959	2,237	2,237
Derechos a Recibir Bienes o Servicios	6,937	563,638	570,575	0	-6,937
Inventarios	0	0	0	0	0
Almacenes	0	0	0	0	0
Estimación por Pérdida o Deterioro de Activos	0	0	0	0	0
Otros Activos Circulantes	0	0	0	0	0
Activo No Circulante	4,296,415	228,266	4,377,707	146,974	-4,149,441
Inversiones Financieras a Largo Plazo	0	0	0	0	0
Derechos a Recibir Efectivo o Equivalentes a Largo	4,235,579	40,816	4,178,056	98,339	-4,137,240
Bienes Inmuebles, Infraestructura y Construcciones en Proceso	0	0	0	0	0
Bienes Muebles	6,132,454	187,450	187,450	6,132,454	0
Activos Intangibles	0	0	0	0	0
Depreciación, Deterioro y Amortización Acumulada de Bienes	-6,071,618	0	12,201	-6,083,819	-12,201
Activos Diferidos	0	0	0	0	0
Estimación por Pérdida o Deterioro de Activos no Circulantes	0	0	0	0	0
Otros Activos no Circulantes	0	0	0	0	0

Bajo protesta de decir verdad declaramos que los Estados Financieros y sus notas, son razonablemente correctos y son responsabilidad del emisor.

ING. JORGE ALBERTO SANMIGUEL WONG
DIRECTOR GENERAL

C.P. JOSÉ ANTONIO CHABLÉ POLANCO
JEFE DEL DEPTO. DE ADMINISTRACIÓN

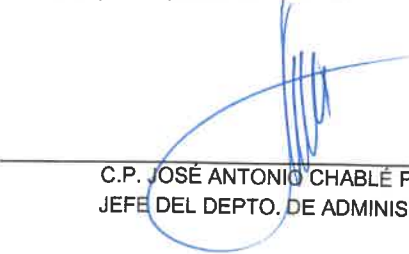
CP. ANGÉLICA ESTHER HERRERA MUKUL
JEFA DEL AREA DE FINANZAS

Cuenta Pública 2025
Instituto Estatal de la Educación para los Adultos del Estado de Campeche
Estado Analítico de la Deuda y Otros Pasivos
Del 1 de Enero al 31 de Diciembre de 2025
(Cifras en Pesos)

Denominación de las Deudas	Moneda de Contratación	Institución o País Acreedor	Saldo Inicial del Periodo	Saldo Final del Periodo
DEUDA PÚBLICA				
Corto Plazo				
Deuda Interna			0	0
Instituciones de Crédito	Peso	México	0	0
Títulos y Valores	Peso	México	0	0
Arrendamientos Financieros	Peso	México	0	0
Deuda Externa			0	0
Organismos Financieros Internacionales	Peso	México	0	0
Deuda Bilateral	Peso	México	0	0
Títulos y Valores	Peso	México	0	0
Arrendamientos Financieros	Peso	México	0	0
Subtotal de Deuda Pública a Corto Plazo			0	0
Largo Plazo				
Deuda Interna			0	0
Instituciones de Crédito	Peso	México	0	0
Títulos y Valores	Peso	México	0	0
Arrendamientos Financieros	Peso	México	0	0
Deuda Externa			0	0
Organismos Financieros Internacionales	Peso	México	0	0
Deuda Bilateral	Peso	México	0	0
Títulos y Valores	Peso	México	0	0
Arrendamientos Financieros	Peso	México	0	0
Subtotal de Deuda Pública a Largo Plazo			0	0
Total de Otros Pasivos	Peso	México	4,709,073	2,007,026
Total de Deuda Pública y Otros Pasivos			4,709,073	2,007,026

Bajo protesta de decir verdad declaramos que los Estados Financieros y sus notas, son razonablemente correctos y son responsabilidad del emisor.


 ING. JORGE ALBERTO SANMIGUEL WONG
 DIRECTOR GENERAL


 C.P. JOSÉ ANTONIO CHABLÉ POLANCO
 JEFE DEL DEPTO. DE ADMINISTRACIÓN


 CP. ANGÉLICA ESTHER HERRERA MUKUL
 JEFA DEL ÁREA DE FINANZAS



Informe sobre Pasivos Contingentes
Del 01 de Enero al 31 de Diciembre de 2025

En cumplimiento a lo dispuesto en los artículos 46, Fracción I, Inciso f) y 52 de la Ley General de Contabilidad Gubernamental y de conformidad con lo establecido en el Capítulo VII, Numeral II, Inciso h) del Manual de Contabilidad Gubernamental emitido por el CONAC, donde se establece en términos generales que:

“Los pasivos contingentes son obligaciones que tienen su origen en hechos específicos e independientes del pasado que en el futuro pueden ocurrir o no y, de acuerdo con lo que acontezca, desaparecen o se convierten en pasivos reales, por ejemplo, juicios, garantías, avales, costos de planes de pensiones, jubilaciones, etc.”.

Se informa que este Instituto, no tiene pasivos contingentes que deriven de alguna obligación posible surgida de sucesos pasados, presente o futura, cuya existencia y/o realización sea incierta.

Los pasivos manifestados en la información financiera corresponden a obligaciones reales derivadas de la adquisición de bienes y/o por uso de algunos servicios debidamente devengados, o bien, corresponden a retenciones a favor de terceros, cuyos pagos se encuentran pendientes al cierre de este periodo.

En el caso que existieran contingencias relacionadas con asuntos laborales como las indemnizaciones y haberes de retiro, se aplican al gasto en el ejercicio fiscal en el que ocurren, por lo que no existen reservas para las contingencias laborales.

En cuanto a los incrementos salariales de la plantilla autorizada de base son negociados con el Sindicato Nacional y el INEA; este último Organismo también lo trata y gestiona ante la SEP y SHCP.

El INEA proporciona respuesta a las demandas sindicales y tramita los acuerdos o compromisos ante la SEP o la SHCP.

Bajo protesta de decir la verdad declaramos que los Estados Financieros y sus notas, son razonablemente correctos y son responsabilidad del emisor



ING. JORGE ALBERTO SANMIGUEL WONG
DIRECTOR GENERAL



C.P. JOSÉ ANTONIO CHABLÉ POLANCO
JEFE DEL DEPTO. DE ADMINISTRACIÓN



C.P. ANGÉLICA ESTHER HERRERA MUKUL
JEFA DEL ÁREA DE FINANZAS



ORGANISMO PÚBLICO DESCENTRALIZADO I) NOTAS A LOS ESTADOS FINANCIEROS AL 31 DE DICIEMBRE DE 2025

De conformidad al artículo 46, fracción I, inciso g), 47, 48 y 49 de la Ley General de Contabilidad Gubernamental, así como a la normatividad emitida por el Consejo Nacional de Armonización Contable, a continuación se presentan las notas a los estados financieros con los siguientes apartados:

- a) Notas de Gestión Administrativa.
- b) Notas de Desglose, y
- c) Notas de Memoria (cuentas de orden).

a) NOTAS DE GESTIÓN ADMINISTRATIVA

El objetivo del presente documento es la revelación del contexto y de los aspectos económicos-financieros más relevantes que influyeron en las decisiones del período, y que son considerados en la elaboración de los estados financieros para la mayor comprensión de los mismos y sus particularidades.

De esta manera, se informa y explica la respuesta del gobierno a las condiciones relacionadas con la información financiera de cada período de gestión; además, de exponer aquellas políticas que podrían afectar la toma de decisiones en períodos posteriores.

1).- Autorización e Historia.

a) Fecha de creación del ente público.

El Instituto Estatal de la Educación para los Adultos del Estado de Campeche, se creó por acuerdo del Ejecutivo Estatal como un organismo descentralizado de la Administración Pública, con personalidad jurídica, patrimonio propio, autonomía de gestión con domicilio en la ciudad de San Francisco de Campeche, Campeche, quedando sectorizado a la Secretaría de Educación del Gobierno del Estado de Campeche, acuerdo emitido el 18 de febrero de 1999 y publicado el 22 de abril de ese mismo año en el periódico oficial del Gobierno Constitucional del Estado de Campeche.

El convenio de coordinación para la descentralización de los servicios de educación para adultos entre la Federación y el Estado de Campeche se firmó el 19 de noviembre de 1998 y se publicó en el Diario Oficial de la Federación el 30 de agosto de 1999. En este se establece que el INEA fungirá como organismo normativo y rector en el país de la educación para adultos mediante la orientación, supervisión y evaluación de sus objetivos, contenidos, programas, acreditación y certificación de estudios a fin de preservar la unidad nacional de esta función social.

Bajo protesta de decir verdad declaramos que los Estados Financieros y sus notas, son razonablemente correctos y son responsabilidad del emisor
"Las notas adjuntas forman parte integrante de los presentes Estados Financieros"


ING. JORGE ALBERTO SANMIGUEL WONG
DIRECTOR GENERAL


C.P. JOSÉ ANTONIO CHABLE POLANCO
JEFE DEL DEPTO. DE ADMINISTRACIÓN


C.P. ANGÉLIC V. HERRERA MUKUL
JEFA DEL ÁREA DE FINANZAS



La educación para adultos como parte del Sistema Educativo Nacional deberá cumplir con los planes y programas de estudio que rigen a esta modalidad educativa no escolarizada y consiguientemente observar la normatividad establecida por el Instituto Nacional para la Educación de los Adultos.

b) Principales cambios en su estructura.

La estructura organizacional no ha cambiado desde la descentralización del Organismo.

2).- Panorama Económico y Financiero.

Este organismo para operar sus programas en este ejercicio, recibe recursos de las fuentes de financiamiento Federal y Estatal, mediante el FAETA Ramo 33, el Convenio Ramo 11, y las Participaciones del Ramo 28. No tiene Deuda pública, ni ha solicitado créditos bancarios a la fecha.

3).- Organización y Objeto Social.

a) Objeto Social.

El Instituto tiene por objeto prestar los servicios de educación básica para Jóvenes y Adultos en el Estado de Campeche y la cual comprende la alfabetización, la educación primaria y secundaria, así como la formación para el trabajo, con los contenidos particulares para atender las necesidades educativas específicas de ese sector de la población y se apoyará en solidaridad social.

b) Principal actividad.

Su actividad principal es promover, organizar, ofrecer e impartir educación básica para Jóvenes y Adultos. Para cumplir con sus fines la entidad opera en toda la geográfica del Estado de Campeche a través de once Delegaciones Municipales, ubicadas en Calkiní, Hecelchakán, Tenabo, San Francisco de Campeche, Hopelchén, Champotón, Escárcega, Candelaria, Carmen, Calakmul y Palizada.

c) Ejercicio fiscal.

El ejercicio fiscal es el 2025.

d) Régimen Jurídico.

El Instituto Estatal de la Educación para los Adultos del Estado de Campeche es un Organismo Descentralizado que pertenece Administración Pública Paraestatal y esta considerado en el Título III Del Régimen de las Personas Morales con fines no lucrativos.

e) Consideraciones Fiscales.

El Instituto por su estructura jurídica, su objetivo y actividades educativas de interés social, de promover y proporcionar educación básica para adultos (alfabetización, primaria y secundaria), no es sujeto del Impuesto Sobre la Renta, por estar considerado en el Título III Del Régimen de las Personas Morales con fines no lucrativos.

En cuanto al Impuesto al Valor Agregado el Instituto únicamente acepta la traslación de dicho impuesto de acuerdo al Artículo 3 de la Ley del Impuesto al Valor Agregado por la adquisición de bienes y servicios requeridos para su operación.

Bajo protesta de decir verdad declaramos que los Estados Financieros y sus notas, son razonablemente correctos y son responsabilidad del emisor
"Las notas adjuntas forman parte integrante de los presentes Estados Financieros"


ING. JORGE ALBERTO SANMIGUEL WONG
DIRECTOR GENERAL


C.P. JOSÉ ANTONIO CHABLE POLANCO
JEFE DEL DEPTO. DE ADMINISTRACIÓN


C.P. ANGÉLICA E. HERRERA MUKUL
JEFE DEL ÁREA DE FINANZAS



Cuenta Pública 2025
Instituto Estatal de la Educación para los Adultos del Estado de Campeche
Notas a los Estados Financieros al 31 de Diciembre de 2025
(Cifras en Pesos)



En su carácter de retenedor el Instituto tiene la obligación en cuanto al Título IV, Capítulo I De los Ingresos por Salarios y en General por la Prestación de un Servicio Personal Subordinado, Capítulo II Por Actividades Empresariales y Profesionales, Capítulo III Por Arrendamiento y en General por Otorgar el Uso o Goce Temporal de Bienes Inmuebles, y al artículo 113-J y 113-E Del Régimen Simplificado de Confianza.

El Instituto realiza el pago de los Impuestos Estatales: específicamente el Impuesto Sobre Nómina y el Impuesto Adicional para la Preservación del Patrimonio Cultural, Infraestructura y Deportes, solo por la parte que se genera de los Recursos Estatales.

En el caso de los recursos correspondientes al Ramo 33 FAETA no se paga el Impuesto Sobre Nómina en cumplimiento con el artículo 49 de la Ley de Coordinación Fiscal, el cual establece que las aportaciones y sus accesorios que con cargo a los Fondos reciban las Entidades, no serán embargables, ni los gobiernos correspondientes podrán, bajo ninguna circunstancia, gravarlas ni afectarlas en garantía o destinarse a mecanismos de fuente de pago y en ningún caso podrán destinarse a fines distintos a los expresamente previstos y dispuestos en los artículos de la ley en referencia.

Las relaciones de trabajo entre el organismo y sus trabajadores de base se rigen por la Ley de los Trabajadores al Servicio del Gobierno del Estado de Campeche, así como de las Condiciones Generales de Trabajo, acordadas por el Titular del INEA y los trabajadores representados por el Sindicato Nacional de Trabajadores de la Educación para los Adultos, (SNTEA). Lo anterior en base al artículo 16 del Acuerdo de Creación del Instituto publicado el 22 de Abril de 1999.

Bajo protesta de decir verdad declaramos que los Estados Financieros y sus notas, son razonablemente correctos y son responsabilidad del emisor
"Las notas adjuntas forman parte integrante de los presentes Estados Financieros"

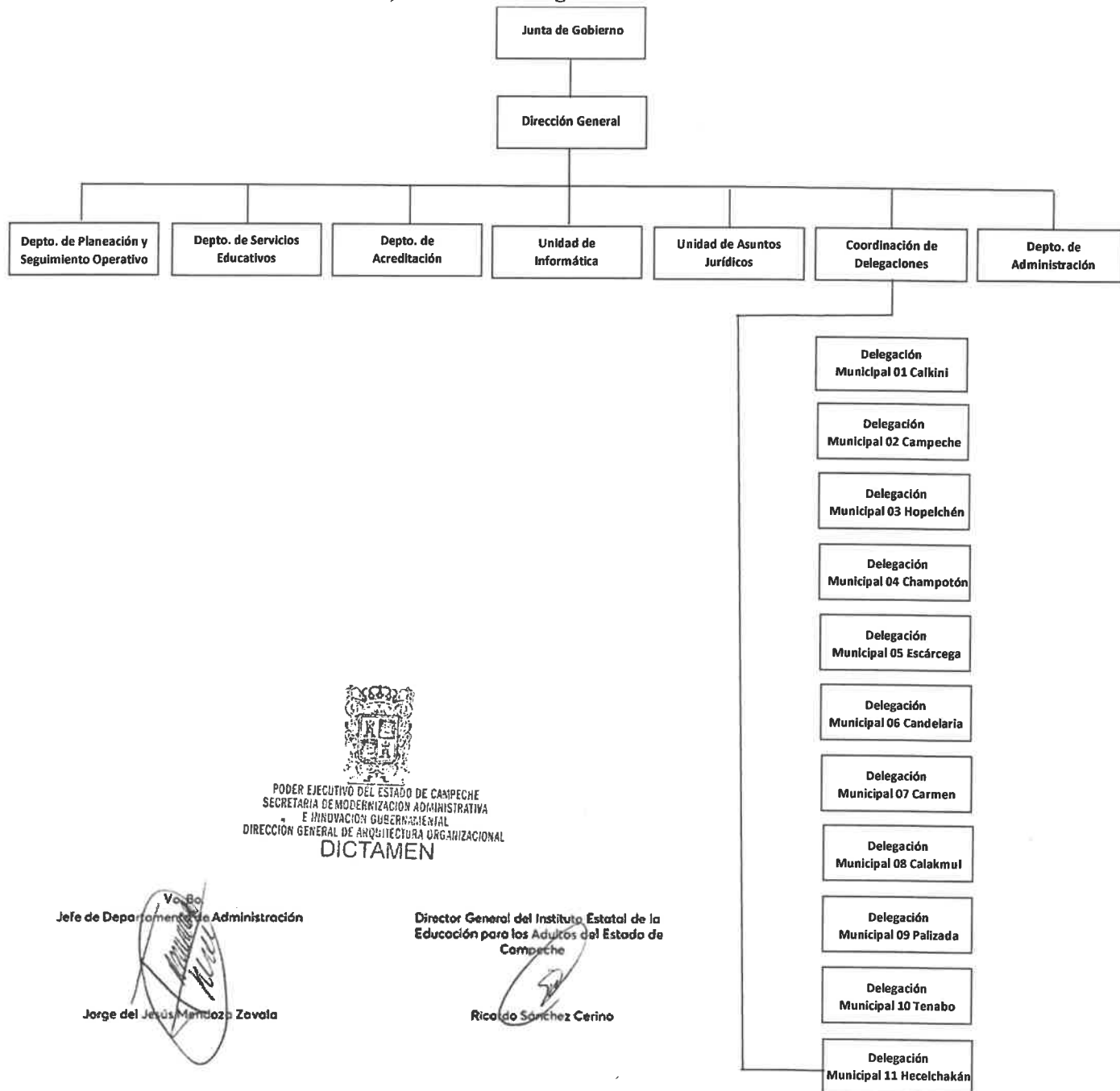
ING. JORGE ALBERTO SANMIGUEL WONG
DIRECTOR GENERAL

C.P. JOSÉ ANTONIO CHABLE POLANCO
JEFE DEL DEPTO. DE ADMINISTRACIÓN

C.P. ANGÉLICA E. HERRERA MUKUL
JEFA DEL ÁREA DE FINANZAS



f) Estructura Organizacional Básica



PODER EJECUTIVO DEL ESTADO DE CAMPECHE
SECRETARÍA DE MODERNIZACIÓN ADMINISTRATIVA
E INNOVACIÓN GUBERNAMENTAL
DIRECCIÓN GENERAL DE ARQUITECTURA ORGANIZACIONAL
DICTAMEN

V. B. O.
Jefe de Departamento de Administración

Jorge del Jesús Mendoza Zavala

Director General del Instituto Estatal de la
Educación para los Adultos del Estado de
Campeche

Ricardo Sánchez Cerino

Bajo protesta de decir verdad declaramos que los Estados Financieros y sus notas, son razonablemente correctos y son responsabilidad del emisor
"Las notas adjuntas forman parte integrante de los presentes Estados Financieros"

ING. JORGE ALBERTO SANMIGUEL WONG
DIRECTOR GENERAL

C.P. JOSÉ ANTONIO CHABLE POLANCO
JEFE DEL DEPTO. DE ADMINISTRACIÓN

C.P. ANGÉLICA E. HERRERA MUKUL
JEFA DEL ÁREA DE FINANZAS



g) Fideicomisos, Mandatos y análogos.

Este organismo no cuenta con Fideicomisos, mandatos y análogos de los cuales es fideicomitente o fideicomisario.

La administración del Instituto Estatal esta a cargo de una Junta de Gobierno que es el órgano supremo del mismo y de un Director General.

El órgano de vigilancia esta integrado por un comisario publico propietario y un suplente designado por la Secretaría de la Contraloría del Estado; así mismo esta Entidad paraestatal cuenta con un órgano de control interno que es parte integrante de su estructura, cuyo titular es designado o removido por la propia Secretaría de la Contraloría del Estado.

Se consideran trabajadores de confianza: El Director General, Directores y Subdirectores de Área, Jefes y Subjefes de Departamento, Delegados, Subdelegados y Coordinadores, el personal de apoyo técnico a los servicios públicos anteriores y en general todo aquel que realice funciones de dirección, inspección, investigación, supervisión, vigilancia y fiscalización.

El patrimonio del Instituto podrá estar integrado por:

I.- La asignación de recursos que determine el Ejecutivo Estatal y las aportaciones que le otorguen los Ayuntamientos Municipales.

II.- Los bienes y recursos federales que le transfiera el Instituto Nacional para la Educación de los Adultos.

III.- Los recursos que anualmente le sean asignados en el Presupuesto de Egresos del Estado.

IV.- Los bienes que adquiera o se destinen para su funcionamiento.

V.- Las aportaciones, legados y donaciones que en su favor se otorguen y los fideicomisos en los que se señale como fideicomisario.

VI.- Los ingresos que obtenga por los servicios que preste o por cualquier otro concepto.

VII.- Los demás bienes, derechos y recursos que adquiera por cualquier otro título legal.

Para los seguros de bienes de activo fijo del Instituto fueron contratadas las siguientes compañías de seguros:

IEEA	INEA
Aseguramiento Vehicular: A.N.A. Compañía de Seguros S.A. de C.V.	Aseguramiento Vehicular: Quálitas Compañía de Seguros, S.A. de C.V.

Bajo protesta de decir verdad declaramos que los Estados Financieros y sus notas, son razonablemente correctos y son responsabilidad del emisor
"Las notas adjuntas forman parte integrante de los presentes Estados Financieros"


ING. JORGE ALBERTO SANMIGUEL WONG
DIRECTOR GENERAL


C.P. JOSÉ ANTONIO CHABLE POLANCO
JEFE DEL DEPTO. DE ADMINISTRACIÓN


C.P. ANGÉLICA E. HERRERA MUKUL
JEFA DEL ÁREA DE FINANZAS



4).- Bases de preparación de los Estados Financieros.

- a) Si se ha observado la normatividad emitida por el CONAC y las disposiciones legales aplicables Para la preparación de los Estados Financieros.- Se ha observado la normatividad emitida por el CONAC y las disposiciones legales aplicables por la Ley General de Contabilidad Gubernamental (LGCG), las Normas de Información Financiera y los Postulados Básicos de Contabilidad Gubernamental.

Se atiende también otras normas como la Ley de Control Presupuestal y Gasto Público del Estado de Campeche, Ley de Adquisiciones, Arrendamientos y Servicios del Sector Público, Ley de Coordinación Fiscal, Presupuesto de Egresos de la Federación, Ley de Ingresos de la Federación, Ley Federal de las Entidades Paraestatales, Ley Federal de Presupuesto y Responsabilidad Hacendaria, Ley del Impuesto Sobre la Renta, entre otros.

- b) La normatividad aplicada para el reconocimiento, valuación y revelación de los diferentes rubros de la información financiera, así como las bases de medición utilizadas para la elaboración de los estados financieros.- Todos los eventos que afectan económicamente al ente público son cuantificados en términos monetarios y se registrarán al costo histórico o al valor económico, registrándose en moneda nacional.

El costo histórico de las operaciones corresponde al monto erogado para su adquisición conforme a la documentación contable original justificativa y comprobatoria, o bien a su valor estimado o de avalúo en caso de ser producto de una donación o adjudicación.

- c) Postulados Básicos.- Los estados financieros fueron preparados en apego a los Postulados Básicos de Contabilidad Gubernamental emitidos por el Consejo Nacional de Armonización Contable, los cuales sustentan de forma técnica tanto el registro como la presentación de la información financiera con la finalidad de uniformar métodos, procedimientos y prácticas contables, a continuación se enlistan:

- 1) Sustancia Económica
- 2) Entes Públicos
- 3) Existencia Permanente
- 4) Revelación Suficiente
- 5) Importancia Relativa
- 6) Registro e Integración Presupuestaria
- 7) Consolidación de la Información Financiera
- 8) Devengo Contable
- 9) Valuación
- 10) Dualidad Económica
- 11) Consistencia

- d) Normatividad Supletoria.- No se aplica normatividad supletoria.

- e) Para las entidades que por primera vez estén implementando la base devengado de acuerdo a la Ley de Contabilidad, deberán:

- Revelar las nuevas políticas de reconocimiento;

Bajo protesta de decir verdad declaramos que los Estados Financieros y sus notas, son razonablemente correctos y son responsabilidad del emisor
"Las notas adjuntas forman parte integrante de los presentes Estados Financieros"


ING. JORGE ALBERTO SANMIGUEL WONG
DIRECTOR GENERAL


C.P. JOSÉ ANTONIO CHABLE POLANCO
JEFE DEL DEPTO. DE ADMINISTRACIÓN


C.P. ANGÉLICA E. HERRERA MUKUL
JEFE DEL ÁREA DE FINANZAS



- Su plan de implementación;
- Revelar los cambios en las políticas, la clasificación y medición de las mismas, así como su impacto en la información financiera, y
- Presentar los últimos estados financieros con la normatividad anteriormente utilizada con las nuevas políticas para fines de comparación en la transición a la base devengado.

Los cambios se dieron en el proceso de la Armonización Contable para poder dar cumplimiento a la normatividad emitida por la CONAC; entre ellos la implementación el Sistema Automatizado y Contabilidad Gubernamental (SACG) en el año 2014 y el Sistema Automatizado de Administración y Contabilidad Gubernamental .Net (SAACG.NET) en el 2015, ambos sistemas desarrollados por el Instituto para el Desarrollo Técnico de las Haciendas Públicas (INDETEC), también se inicio con la aplicación de la Depreciación y revaluación de los bienes muebles, en el ejercicio 2014.

5).- Políticas de Contabilidad Significativas.

Son los principios, bases, reglas y procedimientos específicos adoptados por el ente público en la elaboración y presentación de sus estados financieros.

- Actualización:** No se ha realizado actualización del valor de activos, pasivos y Hacienda pública/Patrimonio. En los Estados Financieros no se reconoce los efectos inflacionarios, por lo tanto no están reexpresados.
- Informar sobre la realización de operaciones en el extranjero y de sus efectos en la información financiera gubernamental.:** No se realizan operaciones en el extranjero.
- Método de valuación de la inversión en acciones de Compañías subsidiarias no consolidadas y asociadas:** No hay inversiones en acciones de Compañías subsidiarias no consolidadas y asociadas, por lo tanto no se aplican métodos de valuación.
- Sistema y método de valuación de inventarios y costo de lo vendido:** No se plican sistemas y métodos de valuación de inventarios y costo de lo vendido. No se realiza ningún proceso de transformación y/o elaboración de bienes o productos, la adquisición de bienes o productos es para consumo inmediato, llevado directamente al gasto.
- Beneficios a empleados:** No hay reserva actuarial, las Contingencias laborales como las indemnizaciones y haberes de retiro se aplican al gasto en el ejercicio fiscal en el que ocurren por lo que no existen reservas para las Contingencias laborales. Los incrementos salariales de la plantilla autorizada de base son negociados con el Sindicato Nacional y el INEA, y este último Organismo también lo trata y gestiona ante la SEP y SHCP. El INEA proporciona respuesta a las demandas sindicales y tramita los acuerdos o compromisos ante la SEP o la SHCP.
- Provisiones:** No se crean provisiones de ningún tipo. La creación de un pasivo se realiza por un gasto que ya ha sido devengado y ejercido presupuestalmente y que será pagado en un corto plazo. En el caso que existiera una Contingencia se aplicaría al gasto en el ejercicio fiscal en el que ocurriera.

Bajo protesta de decir verdad declaramos que los Estados Financieros y sus notas, son razonablemente correctos y son responsabilidad del emisor
"Las notas adjuntas forman parte integrante de los presentes Estados Financieros"

ING. JORGE ALBERTO SANMIGUEL WONG
DIRECTOR GENERAL

C.P. JOSÉ ANTONIO CHABLE POLANCO
JEFE DEL DEPTO. DE ADMINISTRACIÓN

C.P. ANGÉLICA E. HERRERA MUKUL
JEFA DEL ÁREA DE FINANZAS



- g) **Reservas:** No se crean reservas de ningún tipo.
- h) **Cambios en políticas contables y corrección de errores:** En relación a las Reglas Específicas del Registro y Valoración del Patrimonio, numeral 16.1 Cambios en criterios contables: Los cambios en criterios contables pueden obedecer, bien a una decisión voluntaria, debidamente justificada, que implique la obtención de una mejor información, o bien a la imposición de una norma.

En cuanto a las correcciones de errores el numeral 16.3 Errores de las Reglas antes mencionadas, los entes públicos elaborarán sus Estados Financieros corrigiendo los errores realizados en ejercicios anteriores. Dichos errores pueden ser entre otros por omisiones, inexactitudes, imprecisiones, registros contables extemporáneos, errores aritméticos, errores en la aplicación de políticas contables, así como la inadvertencia o mala interpretación de hechos.

- i) **Reclasificaciones:** Las reclasificaciones internas que por necesidad de operación del IEEA se requieren entre partidas y capítulos, se realizan con la aprobación de H. Junta de Gobierno y bajo las observaciones técnicas hechas por el INEA, refiriéndonos específicamente a recursos federales Ramo 33 y Ramo 11. En el caso de las Participaciones del Ramo 28 otorgado por el Poder ejecutivo del Estado solo se someten bajo la aprobación de H. Junta de Gobierno. Cabe señalar que las reclasificaciones que se realizan no afectan el techo financiero autorizado.
- j) **Depuración y Cancelación de Saldos.** No se realizaron Depuraciones y Cancelaciones de Saldos.

6).- Posición en Moneda Extranjera y Protección por Riesgo Cambiario.

La información contable y presupuestal presentada en los Estados Financieros se encuentran registrados en moneda nacional.

- a) No hay registro de Activos en moneda extranjera.
- b) No hay registro de Pasivos en moneda extranjera.
- c) No hay Posición en moneda extranjera.
- d) No se realiza Tipo de cambio.
- e) No se determinan Equivalencias en moneda nacional.

7).- Reporte Analítico del Activo.

- a) Se realiza la depreciación contable a los bienes muebles, los porcentajes de depreciación aplicados son los establecido en los Parámetros de Estimación de Vida útil emitidos por el Consejo Nacional de Armonización Contable (CONAC).

Bajo protesta de decir verdad declaramos que los Estados Financieros y sus notas, son razonablemente correctos y son responsabilidad del emisor
"Las notas adjuntas forman parte integrante de los presentes Estados Financieros"


ING. JORGE ALBERTO SANMIGUEL WONG
DIRECTOR GENERAL


C.P. JOSÉ ANTONIO CHABLE POLANCO
JEFE DEL DEPTO. DE ADMINISTRACIÓN


C.P. ANGÉLICA V. HERRERA MUKUL
JEFA DEL ÁREA DE FINANZAS



Tasas determinadas en la “Guía de Vida Útil Estimada y Porcentajes de Depreciación” para bienes muebles.

Cuenta	Concepto	Años de vida útil	% de depreciación anual
1.2.4	BIENES MUEBLES		
1.2.4.1	Mobiliario y Equipo de Administración		
1.2.4.1.1	Muebles de Oficina y Estantería	10	10
1.2.4.1.3	Equipo de Cómputo y de Tecnologías de la Información	3	33.3
1.2.4.1.9	Otros Mobiliarios y Equipos de Administración	10	10
1.2.4.2	Mobiliario y Equipo Educativo y Recreativo		
1.2.4.2.1	Equipos y Aparatos Audiovisuales	3	33.3
1.2.4.2.3	Cámaras Fotográficas y de Video	3	33.3
1.2.4.4	Equipo de Transporte		
1.2.4.4.1	Automóviles y Equipo Terrestre	5	20
1.2.4.5.9	Otros Equipos de Transporte	5	20
1.2.4.6	Maquinaria, Otros Equipos y Herramientas		
1.2.4.6.2	Maquinaria y Equipo Industrial	10	10
1.2.4.6.4	Sistemas de Aire Acondicionado, Calefacción y de Refrigeración Industrial y Comercial	10	10
1.2.4.6.5	Equipo de Comunicación y Telecomunicación	10	10
1.2.4.6.6	Equipos de Generación Eléctrica, Aparatos y Accesorios Eléctricos	10	10
1.2.4.6.9	Otros Equipos	10	10

- b) No hay los cambios de porcentaje en depreciación o valor residual.
- c) No hay gastos capitalizados, ni financieros, ni de investigación y desarrollo.
- d) No hay riesgos por tipo de cambio o tipo de interés de inversiones financieras.
- e) No hay valor en el ejercicio de los bienes construidos, por no tener construcción de bienes.
- f) No existen otras circunstancias de carácter significativo que afecten el activo, tales como bienes en garantía, embargos, litigios, títulos de inversiones entregados en garantías, ni baja significativa del valor de inversiones financieras, etc.
- g) No hay desmantelamientos de activos.
- h) Administración de activos, el Instituto utiliza de manera efectiva los activos durante la operación y desarrollo de los programas, así como les da el mantenimiento necesario a los activos para su conservación.

Principales variaciones en el activo

- a) No hay inversiones en valores.
- b) No se tiene Patrimonio de Organismos Descentralizados de Control presupuestario Indirecto.
- c) No se tiene inversiones en empresas de participación mayoritaria.
- d) No se tiene inversiones en empresas de participación minoritaria.
- e) No se tiene Patrimonio de Organismos Descentralizados de Control presupuestario Directo.

Bajo protesta de decir verdad declaramos que los Estados Financieros y sus notas, son razonablemente correctos y son responsabilidad del emisor
“Las notas adjuntas forman parte integrante de los presentes Estados Financieros”

ING. JORGE ALBERTO SANMIGUEL WONG
DIRECTOR GENERAL

C.P. JOSÉ ANTONIO CÁRDENAS POLANCO
JEFE DEL DEPTO. DE ADMINISTRACIÓN

C.P. ANGÉLICA E. HERRERA MUKUL
JEFA DEL ÁREA DE FINANZAS



Cuenta Pública 2025
Instituto Estatal de la Educación para los Adultos del Estado de Campeche
Notas a los Estados Financieros al 31 de Diciembre de 2025
(Cifras en Pesos)



Con respecto a la explicación de las variaciones en el activo y patrimonio, se proporciona información correspondiente a este Instituto en el punto I) Nota al Estado de Situación Financiera.

8).- Fideicomisos, Mandatos y Análogos.

Este organismo no cuenta con Fideicomisos, mandatos y análogos.

a) No hay información por ramo administrativo que reportar.

b) No hay información para enlistar respecto a Fideicomisos, mandatos y análogos, que conforman el 80% de las disponibilidades.

9).- Reporte de la Recaudación.

a) Comportamiento de la Recaudación de los Ingresos al cierre de este periodo:

ORIGEN DEL RECURSO	FUENTE	INGRESO				
		ESTIMADO	AMPL/ REDUC	MODIFICADO	RECAUDADO	% RECAUD
Productos (Interés Nominal)		\$0	\$4,047	\$4,047	\$4,047	100%
Ingresos por Venta de Bienes y Prestación de servicios	Otros Ingresos	\$0	\$3,064,172	\$3,064,172	\$3,064,172	100%
FAETA Ramo 33	Federal	\$88,456,402	\$1,966,166	\$90,422,568	\$90,422,568	100%
Convenio Ramo 11	Federal	\$6,432,237	\$1,249,258	\$7,681,495	\$7,681,495	100%
Recursos Estatales	Federal	\$20,163,556		\$20,163,556	\$20,163,556	100%
TOTAL		\$115,052,195	\$6,283,643	\$121,335,838	\$121,335,838	100%

b) Proyección de la recaudación e ingresos en el mediano plazo.

RECAUDACIÓN MENSUAL DE LOS INGRESOS								TOTAL RECAUDADO		
MES	FAETA RAMO 33	INTERÉS NOM.	CONVENIO RAMO 11	INTERÉS NOM.	PARTICIP. RAMO 28	INTERÉS NOM.	INGRESOS POR VENTA DE BIENES Y	PRESUPUESTO AUTOTIZADO	INTERÉS NOM.	INGRESOS POR VENTA DE BIENES Y
Enero	\$11,311,253	\$0	\$0	\$0	\$1,304,706	\$0	\$0	\$12,615,959	\$0	\$0
Febrero	\$7,285,727	\$69	\$1,000,000	\$0	\$1,351,519	\$1	\$0	\$9,637,246	\$70	\$0
Marzo	\$6,598,128	\$244	\$1,018,120	\$4	\$1,557,101	\$7	\$0	\$9,173,349	\$255	\$0
Abril	\$6,183,588	\$334	\$0	\$10	\$1,770,492	\$18	\$0	\$7,954,080	\$362	\$0
Mayo	\$7,218,033	\$342	\$530,886	\$2	\$1,742,267	\$23	\$0	\$9,491,186	\$367	\$0
Junio	\$6,128,203	\$364	\$1,067,389	\$1	\$1,854,222	\$26	\$0	\$9,049,814	\$392	\$0
Julio	\$7,694,653	\$357	\$1,152,711	\$2	\$1,710,073	\$32	\$0	\$10,557,437	\$392	\$0
Agosto	\$6,657,246	\$389	\$0	\$2	\$1,862,928	\$37	\$0	\$8,520,174	\$428	\$0
Septiembre	\$6,784,933	\$408	\$1,346,480	\$3	\$1,718,512	\$39	\$0	\$9,849,925	\$449	\$0
Octubre	\$8,545,537	\$388	\$541,307	\$2	\$1,654,118	\$40	\$0	\$10,740,962	\$430	\$0
Noviembre	\$7,845,858	\$434	\$1,024,602	\$4	\$2,389,436	\$35	\$4,639	\$11,259,896	\$472	\$4,639
Diciembre	\$8,169,409	\$395	\$0	\$3	\$1,248,182	\$33	\$3,059,533	\$9,417,591	\$430	\$3,059,533
SUMA	\$90,422,568	\$3,723	\$7,681,495	\$32	\$20,163,556	\$292	\$3,064,172	\$118,267,619	\$4,047	\$3,064,172

Bajo protesta de decir verdad declaramos que los Estados Financieros y sus notas, son razonablemente correctos y son responsabilidad del emisor
 "Las notas adjuntas forman parte integrante de los presentes Estados Financieros"

ING. JORGE ALBERTO SANMIGUEL WONG
DIRECTOR GENERAL

C.P. JOSÉ ANTONIO CABLE POLANCO
JEFE DEL DEPTO. DE ADMINISTRACIÓN

C.P. ANGELICA V. HERRERA MUKUL
JEFA DEL ÁREA DE FINANZAS



Cabe señalar que este Organismo Descentralizado no realiza Proyecciones de Ingresos en base a lo establecido en la Criterios para la elaboración y presentación homogénea de la información financiera y de los formatos a que hace referencia la Ley de Disciplina Financiera de las Entidades Federativas y los Municipios, ya que no presenta iniciativa de Ley de Ingresos y ni el proyecto de Presupuesto de Egresos ante las instancias locales, como lo establece la legislación local.

Tampoco las Entidades Federativas y los Municipios tienen control sobre sus decisiones o acciones ya que este Organismo Descentralizado obtiene su presupuesto autorizado de FAETA mediante Presupuesto de Egresos de la Federación, a través del Ramo General 33: Aportaciones Federales para Entidades Federativas y Municipios.

Y mediante Convenio Específico de Colaboración entre el "INEA" y el "Estado" se obtienen el presupuesto autorizado del Ramo 11 "Educación Pública" y el del Gobierno del Estado mediante el Ramo 28 Participaciones respectivamente.

Cabe señalar que el presupuesto autorizado de FAETA desde ejercicios anteriores no tiene incremento, solo la actualización del monto correspondiente a la inflación monetaria que sufre el país anualmente; en el caso de los recursos que son autorizados bajo el Convenio Específico de Colaboración, dependen de la negociación que se realice entre el "INEA" y el "Estado" con respecto a los programas y metas que se establezcan anualmente.

Es de vital importancia mencionar que el Instituto no tiene Ingresos propios como tal, ya que su objetivo es brindar servicios de educación básica para adultos en su nivel de alfabetización, primaria y secundaria de manera gratuita, a toda la población que se encuentra en rezago educativo; sin embargo, pudieran existir actividades diversas no inherentes a su operación que pueden generar recursos durante la operación de los programas y la Prestación de nuestros Servicios, los cuales pueden considerarse como ingresos propios.

10).- Información sobre la deuda y el Reporte Analítico de la Deuda.

Este Instituto no tiene Deuda pública, por lo que se presenta en cero los formatos de Endeudamiento Neto y el de Intereses de la Deuda.

11).- Calificaciones otorgadas

No se han realizado transacciones que requieran ser sujetas a una calificación crediticia.

12).- Proceso de Mejora

a) Principales políticas de Control Interno.- Los procedimientos establecidos en la Institución, tienen por objetivo proteger los activos, así como proveer seguridad razonable del logro de cada una de las metas asignadas.

Bajo protesta de decir verdad declaramos que los Estados Financieros y sus notas, son razonablemente correctos y son responsabilidad del emisor
"Las notas adjuntas forman parte integrante de los presentes Estados Financieros"


ING. JORGE ALBERTO SANMIGUEL WONG
DIRECTOR GENERAL


C.P. JOSÉ ANTONIO CIMBLE POLANCO
JEFE DEL DEPTO. DE ADMINISTRACIÓN


C.P. ANGÉLICA E. HERRERA MUKUL
JEFA DEL ÁREA DE FINANZAS



- Este Organismo cuenta con la unidad de calidad a la inscripción y certificación, quien es la encargada de supervisar y seguimiento como parte del control interno cada unos de los procesos de enseñanza, desde visitar círculos de estudio, hasta las aplicaciones de exámenes y certificaciones. Cabe mencionar que la supervisión y el seguimiento lo realiza en cada municipio.
- Se conformó el Comité de Control y Desempeño Institucional. Su objetivo es construir un Órgano Colegiado al interior de las instituciones de la Administración Pública Estatal, en apoyo a los Titulares de las mismas, que contribuya al cumplimiento de los objetivos y metas institucionales, a impulsar el establecimiento y actualización del Sistema de Control Interno, y al análisis y seguimiento de la detección y Administración de Riesgos.
- Se cuenta con Reglas de Operación emitidas año con año por INEA (Oficinas Centrales).
- Se realiza un Programa Anual de capacitación para el personal Institucional y personal Operativo.
- Se cuenta con el programa informático que apoyan el registro de las capacitaciones del personal Institucional y Operativo llamado Registro Automatizado de Formación (R.A.F.)
- El registro y control de incidencias del personal de este Instituto, así como la generación de nómina, se lleva en el sistema informático IS_HUMA.
- Se cuenta con programas informáticos que apoyan en el registro de educandos y control de programas operativos, durante los procesos educativos de incorporación, atención y certificación, son los siguientes: Sistema Automatizado de Seguimiento y Acreditación (S.A.S.A.), Sistema de Gestión y Aplicación de Exámenes Aleatorios (S.I.G.A.) y Sistema Bitácora Electrónica de Plazas Comunitarias (SIBIPLAC).
- La herramienta informática utilizada para el registro y emisión de información financiera es el Sistema Automatizado de Administración y Contabilidad Gubernamental .Net (SAACG.NET).
- Para controlar los materiales consumibles de oficina, de limpieza e informática se opera el Sistema de Inventarios de Consumo.

Otras políticas de control interno:

- Se tiene una responsabilidad limitada según el cargo del servidor público.
- Hay segregación de funciones y actividades de modo que una sola persona o una solo área no controle todo el proceso de una operación.
- Se selecciona y capacita adecuadamente a los empleados, para aumentar la eficiencia y economía en sus labores.
- Se Lleva a cabo rotación de personal hasta donde sea posible, en especial aquellos empleados que desempeñan cargos de responsabilidad.

Bajo protesta de decir verdad declaramos que los Estados Financieros y sus notas, son razonablemente correctos y son responsabilidad del emisor
"Las notas adjuntas forman parte integrante de los presentes Estados Financieros"

ING. JORGE ALBERTO SANMIGUEL WONG
DIRECTOR GENERAL

C.P. JOSÉ ANTONIO CHABLE POLANCO
JEFE DEL DEPTO. DE ADMINISTRACIÓN

C.P. ANGÉLICA E. HERRERA MUKUL
JEFA DEL ÁREA DE FINANZAS



- El uso de dinero en efectivo solo se utiliza mediante el fondo fijo de caja en el caso del Área de Caja y mediante fondo revolvente en el caso de las Delegaciones Municipales, Dirección General y Recursos materiales, y se emplea el efectivo para pago de gastos menores o de urgencias, la mayoría de los pagos se realizan mediante transferencia electrónica a cuenta bancaria del beneficiario.
- Los movimientos en activos no circulantes (Bienes Muebles) son registrados en la contabilidad y al finalizar cada mes son comparados con los activos existentes registrados por el Área de Almacén Central.
- En la cuentas bancarias Institucionales las firmas son mancomunadas, las firma autorizadas son la de Administrador y la del Director General.

b) Medidas de desempeño financiero, metas y alcance.-

Se Aplicaron los recursos financieros de manera racional y eficiente en el cumplimiento de los objetivos y las metas Institucionales; se esta trabajado arduamente para elevar los logros educativos a través de las labores de campo y las actividades administrativas, por lo que al cierre de este periodo el Instituto logró que 6,932 Personas Beneficiarias Concluyeran Nivel (PBCN) y el costó por cada Persona Beneficiaria que concluyó fue de \$2,701 pesos.

Costo Operativo al 31 de Diciembre de 2025

Avance Enero - Diciembre 2025 por nivel				
Nivel	Meta	Logro	Eficiencia	Costo Operativo por PBCN
Inicial	3,100	1,212	39	\$ 472
Primaria	1,090	1,676	154	\$ 653
Secundaria	2,540	4,044	159	\$ 1,576
Total	6,730	6,932	103	\$ 2,701

13).- Información por Segmentos.

Los servicios que ofrece este Organismo mediante los diversos Programas, se opera en los 11 municipios del Estado de Campeche. A continuación se presentan los avances de las conclusiones de nivel de las Personas Beneficiarias del Programa.

Bajo protesta de decir verdad declaramos que los Estados Financieros y sus notas, son razonablemente correctos y son responsabilidad del emisor
"Las notas adjuntas forman parte integrante de los presentes Estados Financieros"


ING. JORGE ALBERTO SANMIGUEL WONG
DIRECTOR GENERAL


C.P. JOSÉ ANTONIO CHABLE POLANCO
JEFE DEL DEPTO. DE ADMINISTRACIÓN


C.P. ANGÉLICA E. HERRERA MUKUL
JEFA DEL ÁREA DE FINANZAS



Avance de las Conclusiones Nivel en el Estado de Campeche de Enero a Diciembre de 2025

Avance Enero - Diciembre 2025 por Delegación Municipal												
Delegación Municipal	Inicial				Primaria				Secundaria			
	META	LOGRO	EFIC. %	DESV.	META	LOGRO	EFIC. %	DESV.	META	LOGRO	EFIC. %	DESV.
Calkiní	325	111	34.2	214	80	100	125.0	-20	116	192	165.5	-76
Campeche	342	141	41.2	201	204	259	127.0	-55	575	877	152.5	-302
Hopelchén	312	262	84.0	50	43	65	151.2	-22	163	182	111.7	-19
Champotón	402	22	5.5	380	131	112	85.5	19	246	293	119.1	-47
Escárcega	322	148	46.0	174	122	197	161.5	-75	219	456	208.2	-237
Candelaria	322	104	32.3	218	58	168	289.7	-110	211	338	160.2	-127
Carmen	322	50	15.5	272	212	288	135.8	-76	535	863	161.3	-328
Calakmul	327	112	34.3	215	36	142	394.4	-106	155	284	183.2	-129
Palizada	97	69	71.1	28	58	164	282.8	-106	100	177	177.0	-77
Tenabo	97	117	120.6	-20	32	77	240.6	-45	84	137	163.1	-53
Hecelchakán	232	76	32.8	156	114	104	91.2	10	136	245	180.1	-109
ESTATAL	3,100	1,212	39	1,888	1,090	1,676	154	-586	2,540	4,044	159	-1,504

14).-Eventos Posteriores al Cierre

No hay eventos o hechos posteriores al cierre.

15).- Partes Relacionadas

No existen partes relacionadas que pudieran ejercer influencia significativa sobre la toma de decisiones financieras y operativas.

16.- Responsabilidad Sobre la Presentación Razonable de la Información Contable

La Información Contable deberá estar firmada en cada página de la misma e incluir al final la siguiente leyenda: “Bajo protesta de decir verdad declaramos que los Estados Financieros y sus notas, son razonablemente correctos y son responsabilidad del emisor”. Lo anterior, no será aplicable para la información contable consolidada.

Bajo protesta de decir verdad declaramos que los Estados Financieros y sus notas, son razonablemente correctos y son responsabilidad del emisor
“Las notas adjuntas forman parte integrante de los presentes Estados Financieros”


ING. JORGE ALBERTO SANMIGUEL WONG
DIRECTOR GENERAL


C.P. JOSÉ ANTONIO CHABLE POLANCO
JEFE DEL DEPTO. DE ADMINISTRACIÓN


C.P. ANGÉLICA E. HERRERA MUKUL
JEFA DEL ÁREA DE FINANZAS



b) NOTAS DE DESGLOSE

D) NOTAS AL ESTADO DE ACTIVIDADES

Ingresos y Otros Beneficios

1. La totalidad de los Ingresos registrados por actividades inherentes y no inherentes a la operación del Instituto se encuentran comprendidas dentro de los siguientes grupos de Ingreso: Ingresos de Gestión; Participaciones, Aportaciones, Convenios, Incentivos Derivados de la Colaboración Fiscal, Fondos Distintos de Aportaciones, Transferencias, Asignaciones, Subsidios y Subvenciones, y Pensiones y Jubilaciones; y Otros Ingresos y Beneficios, los cuales se detallan a continuación:

Ingresos de Gestión

Al cierre de este periodo se registraron los intereses nominales que se generaron en cada una de las cuentas bancarias productivas específicas, por un total de \$4,047 pesos, también se recaudaron recursos por actividades no inherentes a nuestra operación, por la cantidad de 9,278 pesos por la venta de bases de una licitación y el monto de \$3,054,894 pesos por el cobro de una indemnización por incumplimiento a las obligaciones de seguridad bancaria del Banco HSBC México S.A. realizada por sentencia ejecutoria a favor del Instituto, de hechos que ocurrieron en el ejercicio 2022.

Se detallan a continuación los ingresos de gestión:

RUBRO	ORIGEN DEL RECURSO	FUENTE FINANCIAMIENT	IMPORTE
Productos (Intereses Nominales)	FAETA Ramo 33	Federal	\$3,723
	Ramo 11	Federal	\$32
	Participaciones Ramo 28	Federal	\$292
Ingresos por Venta de Bienes y Prestación de Servicios	Otros Ingresos	Ingresos Propios	\$3,064,172
Total Productos			\$3,068,219

Participaciones, Aportaciones, Convenios, Incentivos Derivados de la Colaboración Fiscal, Fondos Distintos de Aportaciones, Transferencias, Asignaciones, Subsidios y Subvenciones, y Pensiones y Jubilaciones

Los Ingresos devengados y recaudados por este Instituto para el sostenimiento y desempeño de sus actividades al cierre de Diciembre 2025, se encuentran registrados en el rubro de Participaciones, Aportaciones, Convenios, Incentivos Derivados de la Colaboración Fiscal, Fondos Distintos de Aportaciones, Transferencias, Asignaciones, Subsidios y Subvenciones, y Pensiones y Jubilaciones; y se detallan a continuación.

Bajo protesta de decir verdad declaramos que los Estados Financieros y sus notas, son razonablemente correctos y son responsabilidad del emisor
"Las notas adjuntas forman parte integrante de los presentes Estados Financieros"

ING. JORGE ALBERTO SANMIGUEL WONG
DIRECTOR GENERAL

C.P. JOSÉ ANTONIO CHABLE POLANCO
JEFE DEL DEPTO. DE ADMINISTRACIÓN

C.P. ANGÉLICA E. HERRERA MUKUL
JEFA DEL ÁREA DE FINANZAS



Cuenta Pública 2025
Instituto Estatal de la Educación para los Adultos del Estado de Campeche
Notas a los Estados Financieros al 31 de Diciembre de 2025
(Cifras en Pesos)



RUBRO	ORIGEN DEL RECURSO	FUENTE FINANCIAMIENTO	IMPORTE
Transferencias y Asignaciones	Recursos Estatales	Federal	\$20,163,556
Subsidios y Subvenciones	FAETA Ramo 33	Federal	\$90,422,568
	Convenio Ramo 11	Federal	\$7,681,495
Total de Transferencias, Asig., Subsidios y Subv., y Pensiones y Jub.			\$118,267,619

Otros Ingresos y Beneficios

No existen al cierre de este periodo registro en los rubros de Ingresos Financieros, Incremento por Variación de Inventarios, Disminución del Exceso de Estimaciones por Pérdida o Deterioro u Obsolescencia, Disminución del Exceso de Provisiones, ni de Otros Ingresos y Beneficios Varios.

Gastos y otras pérdidas

1. Al 31 de Diciembre 2025 se tienen los siguientes gastos:

RUBRO DE GASTOS Y OTRAS PÉRDIDAS		IMPORTE	%
Gastos de Funcionamiento	Servicios Personales	\$69,628,397	59%
	Materiales y Suministros	\$8,200,190	7%
	Servicios Generales	\$21,714,728	18%
Transferencias, Asignaciones, Subsidios	Ayudas Sociales	\$18,723,207	16%
Otros gastos y pérdidas Extraordinarias	Estimac. Deprec.Det., Obsol., y Amortiz.	\$12,201	0%
	Otros gastos	\$0	0%
Total de Gastos y otras Pérdidas		\$118,278,723	100%

Dentro de los gastos de funcionamiento el Capítulo 1000 Servicios Personales presupuesto FAETA Ramo 33, se cubre los gastos que se generan por la plantilla de base, refiriéndonos al pago de sueldos, prestaciones, los cuales se otorgan de acuerdo al Contrato Colectivo de Trabajo, así como, la gratificación del personal contratado bajo honorarios asimilados a sueldos. En el caso del Capítulo 1000 Servicios Personales del presupuesto de las Participaciones Ramo 28, se pagaron los contratos bajo honorarios asimilados a sueldos.

Los gastos básicos de operación del Instituto del capítulo 2000 Materiales y Suministros y 3000 Servicios Generales se cubren con el recurso de FAETA Ramo 33; tales como energía eléctrica, telefonía, renta de edificios, mantenimiento de equipos de transporte y cómputo, primas de seguro para bienes, compra de papelería, limpieza y demás suministros, etc. y solo existen algunas partidas de operación autorizadas en el Convenio de Colaboración del INEA, IEEA y el Poder Ejecutivo del Estado, que refuerzan los Programas que se desarrollan actualmente, refiriéndonos específicamente a las Participaciones Ramo 28.

Bajo protesta de decir verdad declaramos que los Estados Financieros y sus notas, son razonablemente correctos y son responsabilidad del emisor
"Las notas adjuntas forman parte integrante de los presentes Estados Financieros"

ING. JORGE ALBERTO SANMIGUEL WONG
DIRECTOR GENERAL

C.P. JOSÉ ANTONIO CHABLE POLANCO
JEFE DEL DEPTO. DE ADMINISTRACIÓN

C.P. ANGÉLICA E. HERRERA MUKUL
JEFA DEL ÁREA DE FINANZAS



En el caso del capítulo 4000 Transferencias, Asignaciones, Subsidios, y otras Ayudas Sociales a Personas Voluntarias Beneficiadas del Subsidio (PVBS) que colaboran con el Instituto mediante los diversos programas que se operan para el logro de nuestras metas.

Los Esquemas de Gratificación por Productividad que se aplican para el pago de las Personas Voluntarias Beneficiadas del Subsidio (PVBS) se encuentran dentro de los criterios establecidos en las Reglas de Operación vigente en este ejercicio.

Las 3 fuentes de financiamiento: FAETA Ramo 33, Ramo 11 Convenio y los Participaciones Ramo 28 tienen autorizado este capítulo.

Dentro del rubro de Otros gastos y pérdidas extraordinarias están los gastos virtuales correspondientes a las Depreciaciones del ejercicio de los bienes muebles de este Instituto.

II) NOTAS AL ESTADO DE SITUACIÓN FINANCIERA

ACTIVO

Efectivo y Equivalentes

1. El rubro de Efectivo y Equivalentes se integra de los saldos de las cuentas de Efectivo (Caja-IEEA) y de Bancos; y representan los recursos monetarios que este Organismo Descentralizado administra en cuentas bancarias, en moneda nacional y cuya fuente de financiamiento se detallan a continuación:

CUENTA / ORIGEN DEL RECURSO	BANCO	EJERCICIO	NÚMERO DE CUENTA	FUENTE DE FINANCIAMIENTO	SALDO AL CIERRE DE MES
EFFECTIVO					\$ -
FAETA Ramo 33	Caja	2025		Federal	0
BANCOS					\$ 5,244,250
FAETA Ramo 33	Bancomer	2026	0126203930	Federal	\$ -
Participaciones Ramo 28	Bancomer	2026	0126203981	Federal	\$ -
Convenio Ramo 11	Bancomer	2026	0126203957	Federal	\$ -
FAETA Ramo 33	Bancomer	2025	0124236998	Federal	\$ 1,662,106
Participaciones Ramo 28	Bancomer	2025	0124237145	Federal	\$ 303,181
Convenio Ramo 11	Bancomer	2025	0124237064	Federal	\$ 32
PVBS FAETA Ramo 33	Bancomer	varios	0120530093	Federal	\$ 0
FAETA Ramo 33	Bancomer	2024	0122143445	Federal	\$ -
Participaciones Ramo 28	Bancomer	2024	0122143607	Federal	\$ -
Otros ingresos	Bancomer	2024	0122397072	Otros	\$ 3,257,581
FAETA Ramo 33	HSBC	2022	4066760042	Federal	\$ 10,687
Participaciones Ramo 28	HSBC	2022	4066760067	Federal	\$ 10,662
Total Efectivo y Equivalentes					\$ 5,244,250

No se tienen inversiones financieras razón por la cual no se revela en las notas a los Estados Financieros.

Bajo protesta de decir verdad declaramos que los Estados Financieros y sus notas, son razonablemente correctos y son responsabilidad del emisor
"Las notas adjuntas forman parte integrante de los presentes Estados Financieros"

ING. JORGE ALBERTO SANMIGUEL WONG
DIRECTOR GENERAL

C.P. JOSÉ ANTONIO CABLE POLANCO
JEFE DEL DEPTO. DE ADMINISTRACIÓN

C.P. ANGÉLICA E. HERRERA MUKUL
JEFA DEL ÁREA DE FINANZAS



Derechos a recibir Efectivo y Equivalentes y Bienes o Servicios

2. En el rubro de Derechos a recibir Efectivo y Equivalentes a Largo Plazo presentó un saldo en la cuenta de Deudores diversos a Largo Plazo por la cantidad total de \$4,073,213 pesos, correspondientes a cargos y abonos no reconocidos por el Instituto, que se realizaron en las cuentas bancarias el día 29 de Diciembre del 2022, los cuales fueron notificados en su momento a la Institución Bancaria HSBC México S.A. mediante Reporte con folio número 06023000004 y también se levantó un Acta de Denuncia ante la Fiscalía General del Estado de Campeche (FGE CAM) con número CI-2-2023-248 por delito de fraude. Se promovió un Juicio ordinario mercantil en contra del Banco HSBC México S.A. por incumplimiento a las obligaciones de seguridad bancaria, ante los hechos ocurridos en el ejercicio 2022, y que al cierre de este ejercicio se determinó sentencia ejecutoria a favor del Instituto, recuperándose el 75% del monto total, por lo que la indemnización recaudada fue de \$3,054,894 pesos.

CUENTA / ORIGEN DEL RECURSO	FUENTE FINANCIAMIENTO	SALDO AL CIERRE DE MES
Deudores Diversos a Largo Plazo		
FAETA Ramo 33 2022	Federal	0
Participaciones Ramo 28 2022	Federal	0
Otros Ingresos 2022	Otros	0
Total de Deudores Diversos a Largo plazo =		\$ -

3. Los Derechos a Recibir Efectivo y Equivalentes a Corto Plazo al cierre de este periodo son los siguientes:

CUENTA / ORIGEN DEL RECURSO	FUENTE DE FINANCIAMIENTO	SALDO AL CIERRE DE MES
Deudores diversos por Cobrar a C.P.		2,237
FAETA Ramo 33	Federal	2,237
Participaciones Ramo 28	Federal	0
Ingresos por Recuperar a C.P.		0
Productos por cobrar	Federal/Estatal	0
Deudores por Antic. De la Tesorería a C.P.		0
FAETA Ramo 33	Federal	0
Gastos por comprobar		0
Total Derechos a recibir Efectivo y Equivalente		\$2,237

El saldo del rubro Derecho a Recibir Bienes y Servicios representan los recursos pagados por anticipado a Proveedores por adquisición de bienes y prestación de servicios a corto plazo y que al cierre de este ejercicio no presentó saldo.

Bajo protesta de decir verdad declaramos que los Estados Financieros y sus notas, son razonablemente correctos y son responsabilidad del emisor
"Las notas adjuntas forman parte integrante de los presentes Estados Financieros"


ING. JORGE ALBERTO SANMIGUEL WONG
DIRECTOR GENERAL


C.P. JOSÉ ANTONIO CHABLE POLANCO
JEFE DEL DEPTO. DE ADMINISTRACIÓN


C.P. ANGÉLICA E. HERRERA MUKUL
JEFA DEL ÁREA DE FINANZAS



Cuenta Pública 2025
Instituto Estatal de la Educación para los Adultos del Estado de Campeche
Notas a los Estados Financieros al 31 de Diciembre de 2025
(Cifras en Pesos)



ORIGEN DE RECURSOS	FUENTE FINANCIAMIENTO	SALDO AL CIERRE DE MES
FAETA Ramo 33	Federal	\$0
Convenio Ramo 11	Federal	\$0
Participaciones Ramo 28	Federal	\$0
Total de Anticipo a Proveedores=		\$0

Inventarios

4. Este Ente Público, no realiza ningún proceso de transformación y/o elaboración de bienes.

Almacenes

5. No se utiliza la cuenta de almacén, no se realiza ningún proceso de transformación y/o elaboración de bienes.

Inversiones Financieras

6. Este Instituto no tiene fideicomisos, Mandatos y Contratos Análogos, ni Inversiones Financieras.
7. No se tienen saldos de Participaciones y Aportaciones de Capital, ni Inversiones a Largo Plazo y Títulos y Valores a Largo Plazo.

Bienes Muebles, Inmuebles e Intangibles

8. Se presenta de manera agrupada por cuenta el Rubro de Bienes Muebles, que en cumplimiento con lo establecido en las Principales Reglas de Registro y Valoración del Patrimonio, las Reglas Específicas del Registro y Valoración del Patrimonio; y los Parámetros de Estimación de Vida Útil, fueron depreciados quedando con el valor en libros de la siguiente manera:

BIENES MUEBLES	COSTO HISTÓRICO	DEPRECIACIÓN DEL EJERCICIO	DEPRECIACIÓN ACUMULADA	VALOR EN LIBROS
Mobiliario y Eq. de Admón	\$1,785,069	\$4,974	-\$1,755,438	\$29,631
Mobiliario y Eq. Educ. y Recreativo	\$120,951	\$441	-\$120,951	\$0
Vehiculos y Eq. De Transporte	\$3,666,813	\$0	-\$3,666,813	\$0
Maquinaria, otros Eq.	\$559,621	\$6,786	-\$540,616	\$19,004
Total Bienes Muebles	\$6,132,454	\$12,201	-\$6,083,819	\$48,635

Las depreciaciones fueron calculadas por el método de línea recta, aplicando los criterios y tasas establecidas para la depreciación emitidas por el Consejo Nacional de Armonización Contable (CONAC); las tablas de porcentajes se presentan en el punto 8).- Reporte Analítico del Activo apartado a.).

Bajo protesta de decir verdad declaramos que los Estados Financieros y sus notas, son razonablemente correctos y son responsabilidad del emisor
"Las notas adjuntas forman parte integrante de los presentes Estados Financieros"

ING. JORGE ALBERTO SANMIGUEL WONG
DIRECTOR GENERAL

C.P. JOSÉ ANTONIO CHABLE POLANCO
JEFE DEL DEPTO. DE ADMINISTRACIÓN

C.P. ANGÉLICA E. HERRERA MUKUL
JEFA DEL ÁREA DE FINANZAS



Cuenta Pública 2025
Instituto Estatal de la Educación para los Adultos del Estado de Campeche
Notas a los Estados Financieros al 31 de Diciembre de 2025
(Cifras en Pesos)



En la relación de control de inventarios existen 426 bienes que han dejado de ser útiles para la operación del Instituto y se encuentran en proceso de baja, con un importe de \$884,066 pesos.

En el rubro de Bienes Muebles no hubieron movimientos:

BIENES MUEBLES	ALTAS	BAJAS
Mobiliario y Eq. de Admón.	\$0	\$0
Mobiliario y Eq. Educacional y Recreativo	0	0
Vehiculos Y Eq. de Transporte	0	0
Maquinaria, Otros equipos y herramientas	0	0
Total Bienes Muebles	\$0	\$0

Se informa que este Organismo Descentralizado no tiene Bienes Inmuebles.

9. El Instituto no tiene activos intangibles, ni diferidos.

Estimaciones y Deterioros

10. No se realiza estimación de cuentas incobrables, ni estimación por deterioro de inventario o de bienes y no se tiene activos biológicos.

Otros Activos

11. Dentro del grupo del Activo No Circulante se tiene el rubro de Derechos a Recibir Efectivo o Equivalentes a Largo Plazo, específicamente en la cuenta de Otros Derechos a Recibir Efectivo o Equivalentes a Largo Plazo, se considera el registro de los depósitos realizados a las Instituciones Bancarias para mantener en la cuenta bancaria saldos mínimos; así como, depósitos hechos a los arrendadores que nos proporcionan en renta locales y un depósito realizado a la Comisión Federal de Electricidad para garantizar la contratación de sus servicios en la Dirección General, los cuales son necesarios para poder llevar a cabo las actividades propias del Instituto.

ORIGEN DEL RECURSO	FUENTE DE FINANCIAMIENTO	SALDO AL CIERRE DE MES
FAETA Ramo 33	FEDERAL	\$78,339
Arrendadores de Edificios		\$41,597
Comision Federal de Electricidad		\$36,742
Otros Ingresos	OTROS	\$20,000
HSBC		\$20,000
Total Otros Derechos a Recibir Efectivo o Equiv. A L.P.		\$98,339

Bajo protesta de decir verdad declaramos que los Estados Financieros y sus notas, son razonablemente correctos y son responsabilidad del emisor
"Las notas adjuntas forman parte integrante de los presentes Estados Financieros"

ING. JORGE ALBERTO SANMIGUEL WONG
DIRECTOR GENERAL

C.P. JOSÉ ANTONIO CHABLE POLANCO
JEFE DEL DEPTO. DE ADMINISTRACIÓN

C.P. ANGÉLICA E. HERRERA MUKUL
JEFA DEL ÁREA DE FINANZAS



PASIVO

Cuentas y Documentos por Pagar

1. En el rubro de Cuentas por Pagar a Corto Plazo se registran las retenciones realizadas por pagos a personas que prestan Servicios profesionales al Instituto, retenciones a terceros entre otros, así como las retenciones relativas a sueldos, ISSSTE, FOVISSSTE, SEGUROS, ISR, SAR, 3% sobre nóminas, etc., y en general relacionadas con los servicios personales, se registran también las cuentas por pagar a corto plazo a proveedores de bienes y servicios; cabe mencionar que generalmente se pagan estas cuentas en el mes inmediato posterior al que se registran y que las cifras están presentadas en moneda nacional.

PASIVO CIRCULANTE	IMPORTE
Cuentas por Pagar a Corto Plazo	
Servicios Personales por Pagar a C.P.	\$459,898
Proveedores por Pagar a C.P.	\$58,876
Transferencias otorgadas por Pagar a C.P.	\$0
Retenciones y Contribuciones por Pagar a C.P.	\$1,488,252
Otras Cuentas por Pagar a Corto Plazo	\$0
Total Cuentas por Pagar a Corto Plazo	\$2,007,026
PASIVO NO CIRCULANTE	
Otros Documentos por Pagar a L.P.	\$0
TOTAL PASIVO	\$2,007,026

Fondo y Bienes de Terceros en Garantía y/o Administración

2. No hay recursos localizados en Fondos de Bienes de Terceros en Garantía y/o Administración a corto o largo plazo, que pudieran afectar financieramente.

Pasivos Diferidos

3. No se tienen registro de pasivos diferidos y otros.

Provisiones

4. No se tienen registro de Provisiones.

Otros Pasivos

5. No se tiene otros Pasivos, solo los detallados en la sección de Pasivos.

Bajo protesta de decir verdad declaramos que los Estados Financieros y sus notas, son razonablemente correctos y son responsabilidad del emisor
"Las notas adjuntas forman parte integrante de los presentes Estados Financieros"


ING. JORGE ALBERTO SANMIGUEL WONG
DIRECTOR GENERAL


C.P. JOSÉ ANTONIO CHABLE POLANCO
JEFE DEL DEPTO. DE ADMINISTRACIÓN


C.P. ANGÉLICA E. HERRERA MUKUL
JEFA DEL ÁREA DE FINANZAS



III) NOTAS AL ESTADO DE VARIACIÓN EN LA HACIENDA PÚBLICA

1. A continuación se presentan las Variaciones en la Hacienda Pública/Patrimonio Contribuido:

PATRIMONIO CONTRIBUIDO	TIPO	SALDO EJERCICIO ANTERIOR	VARIACIÓN	SALDO AL CIERRE DE MES
Aportaciones	En Especie	\$5,438,066	\$0	\$5,438,066
Donaciones al Capital	En Especie	\$694,388	\$0	\$694,388
Total Patrimonio Contribuido		\$6,132,454	\$0	\$6,132,454

No se presentan variaciones en el Patrimonio Contribuido, ya que no se registraron altas y bajas de bienes muebles.

2. Las Variaciones en la Hacienda Pública/Patrimonio Generado.

PATRIMONIO GENERADO	SALDO EJERCICIO ANTERIOR	VARIACIÓN	SALDO AL CIERRE DE MES
Resultado del Ejercicio	\$54,013	\$3,003,102	\$3,057,115
Resultados de Ejercicios Anteriores	-\$3,407,983	-\$2,402,988	-\$5,810,972
Rectificación de Resultados de Ejercicios Anteriores	\$7,838	\$0	\$7,838
Total Patrimonio Generado	-\$3,346,132	\$600,114	-\$2,746,018

Las variación que se presentan por el importe de \$ 600,114 pesos en la Hacienda Pública/Patrimonio Generado, se da como resultado de los movimientos realizados en los rubros de Resultado del Ejercicio, Resultados de Ejercicios Anteriores y Rectificación de Resultados de Ejercicios Anteriores; en el rubro de Resultados de Ejercicios Anteriores se contempla el reconocimiento del valor de las Depreciaciones contables realizadas a los Bienes Muebles, el cual representa un movimiento virtual (que no implica una salida de efectivo).

Bajo protesta de decir verdad declaramos que los Estados Financieros y sus notas, son razonablemente correctos y son responsabilidad del emisor
"Las notas adjuntas forman parte integrante de los presentes Estados Financieros"


ING. JORGE ALBERTO SANMIGUEL WONG
DIRECTOR GENERAL


C.P. JOSÉ ANTONIO CHABLE POLANCO
JEFE DEL DEPTO. DE ADMINISTRACIÓN


C.P. ANGÉLICA E. HERRERA MUKUL
JEFA DEL ÁREA DE FINANZAS



IV) NOTAS AL ESTADO DE FLUJOS DE EFECTIVO

Efectivo y Equivalentes

1. Se presentan los saldos finales del rubro de Efectivo y Equivalentes:

Efectivo y Equivalentes		
Concepto	2025	2024
Efectivo	0	0
Bancos/Tesorería	\$ 5,244,250	\$ 3,192,043
Bancos/Dependencias y Otros	0	0
Inversiones temporales (hasta 3 meses)	0	0
Fondos con afectación específica	0	0
Depósitos de Fondos de Terceros en Garantía y/o Administración	0	0
Otros efectivos y Equivalentes	0	0
Total	\$5,244,250	\$3,192,043

2. Detallar las Adquisiciones de las Actividades de Inversión efectivamente pagadas, respecto del apartado de aplicación.

Adquisiciones de Actividades de Inversión efectivamente pagadas		
Concepto	2025	2024
Bienes Inmuebles, Infraestructura y Construcciones en Proceso	0	0
Terrenos	0	0
Viviendas	0	0
Edificios no Habitacionales	0	0
Infraestructura	0	0
Construcciones en Proceso en Bienes de Dominio Público	0	0
Construcciones en Proceso en Bienes Propios	0	0
Otros Bienes Inmuebles	0	0
Bienes Muebles	0	0
Mobiliario y Equipo de Administración	0	0
Mobiliario y Equipo Educativo y Recreativo	0	0
Equipo e Instrumental Médico y de Laboratorio	0	0
Vehículos y Equipo de Transporte	0	0
Equipo de Defensa y Seguridad	0	0
Maquinaria, Otros Equipos y Herramientas	0	0
Colecciones, Obras de Arte y Objetos Valiosos	0	0
Activos Biológicos	0	0
Otras Inversiones	0	0
Total	\$ 0	\$ 0

Bajo protesta de decir verdad declaramos que los Estados Financieros y sus notas, son razonablemente correctos y son responsabilidad del emisor
"Las notas adjuntas forman parte integrante de los presentes Estados Financieros"

ING. JORGE ALBERTO SANMIGUEL WONG
DIRECTOR GENERAL

C.P. JOSÉ ANTONIO CHABLE POLANCO
JEFE DEL DEPTO. DE ADMINISTRACIÓN

C.P. ANGÉLICA E. HERRERA MUKUL
JEFA DEL ÁREA DE FINANZAS



Cuenta Pública 2025
Instituto Estatal de la Educación para los Adultos del Estado de Campeche
Notas a los Estados Financieros al 31 de Diciembre de 2025
(Cifras en Pesos)



3. Se presenta la Conciliación de los flujos de efectivos netos de las Actividades de Operación y los saldos de Resultado del Ejercicio (ahorro/Desahorro):

CONCILIACION DE FLUJOS DE EFECTIVO NETOS		
Concepto	2025	2024
Resultado del Ejercicio Ahorro/Desahorro	\$3,057,115.15	\$ 54,013.00
Movimientos de partidas (o rubros) que no afectan al efectivo	\$ 12,201.00	\$ 29,396.00
Depreciación	\$ 12,201.00	\$ 29,396.00
Amortización	0	0
Incrementos en las provisiones	0	0
Incremento en inversiones producido por revaluación	0	0
Ganancia/pérdida en venta de bienes muebles, inmuebles e intangibles	0	0
Incremento en cuentas por cobrar	0	0
Flujos de Efectivo Netos de las Actividades de Operación	\$3,069,316	\$83,409

V) **CONCILIACIÓN ENTRE LOS INGRESOS PRESUPUESTARIOS Y CONTABLES, ASÍ COMO ENTRE LOS EGRESOS PRESUPUESTARIOS Y LOS GASTOS CONTABLES.**

Instituto Estatal de la Educación para los Adultos del Estado de Campeche
Conciliación entre los Ingresos Presupuestarios y Contables
Correspondiente del 1 de Enero al 31 de Diciembre 2025
(Cifras en pesos)

Concepto	2025
1. Total de Ingresos Presupuestarios	\$ 121,335,838
2. Más Ingresos Contables No Presupuestarios	0
2.1 Ingresos Financieros	0
2.2 Incremento por Variación de Inventarios	0
2.3 Disminución del Exceso de Estimaciones por Pérdida o Deterioro u Obsolescencia	0
2.4 Disminución del Exceso de Provisiones	0
2.5 Otros Ingresos y Beneficios Varios	0
2.6 Otros Ingresos Contables No Presupuestarios	0
3. Menos Ingresos Presupuestarios No Contables	0
3.1 Aprovechamientos Patrimoniales	0
3.2 Ingresos Derivados de Financiamientos	0
3.3 Otros Ingresos Presupuestarios No Contables	0
	\$ 121,335,838

Bajo protesta de decir verdad declaramos que los Estados Financieros y sus notas, son razonablemente correctos y son responsabilidad del emisor
"Las notas adjuntas forman parte integrante de los presentes Estados Financieros"

ING. JORGE ALBERTO SANMIGUEL WONG
DIRECTOR GENERAL

C.P. JOSÉ ANTONIO CHABLE POLANCO
JEFE DEL DEPTO. DE ADMINISTRACIÓN

C.P. ANGÉLICA E. HERRERA MUKUL
JEFA DEL ÁREA DE FINANZAS



Cuenta Pública 2025
Instituto Estatal de la Educación para los Adultos del Estado de Campeche
Notas a los Estados Financieros al 31 de Diciembre de 2025
(Cifras en Pesos)



Instituto Estatal de la Educación para los Adultos del Estado de Campeche
Conciliación entre los Egresos Presupuestarios y los Gastos Contables
Correspondiente del 1 de Enero al 31 de Diciembre 2025
(Cifras en pesos)

Concepto	2025
1. Total de Egresos Presupuestarios	\$ 118,266,522
2. Menos Egresos Presupuestarios No Contables	8,200,190
2.1 Materias Primas y Materiales de Producción y Comercialización	0
2.2 Materiales y Suministros	8,200,190
2.3 Mobiliario y Equipo de Administración	0
2.4 Mobiliario y Equipo Educativo y Recreativo	0
2.5 Equipo e Instrumental Médico y de Laboratorio	0
2.6 Vehículos y Equipo de Transporte	0
2.7 Equipo de Defensa y Seguridad	0
2.8 Maquinaria, Otros Equipos y Herramientas	0
2.9 Activos Biológicos	0
2.10 Bienes Inmuebles	0
2.11 Activos Intangibles	0
2.12 Obra Pública en Bienes de Dominio Público	0
2.13 Obra Pública en Bienes Propios	0
2.14 Acciones y Participaciones de Capital	0
2.15 Compra de Títulos y Valores	0
2.16 Concesión de Préstamos	0
2.17 Inversiones en Fideicomisos, Mandatos y Otros Análogos	0
2.18 Provisiones para Contingencias y Otras Erogaciones Especiales	0
2.19 Amortización de la Deuda Pública	0
2.20 Adeudos de Ejercicios Fiscales Anteriores (ADEFAS)	0
2.21 Otros Egresos Presupuestales No Contables	0
3. Más Gastos Contables No Presupuestarios	8,212,391
3.1 Estimaciones, Depreciaciones, Deterioros, Obsolescencia y Amortizaciones	12,201
3.2 Provisiones	0
3.3 Disminución de Inventarios	0
3.4 Otros Gastos	0
3.5 Inversión Pública no Capitalizable	0
3.6 Materiales y Suministros (Consumos)	8,200,190
3.7 Otros Gastos Contables No Presupuestales	0
4. Total de Gasto Contable	\$ 118,278,723

Bajo protesta de decir verdad declaramos que los Estados Financieros y sus notas, son razonablemente correctos y son responsabilidad del emisor
"Las notas adjuntas forman parte integrante de los presentes Estados Financieros"

ING. JORGE ALBERTO SANMIGUEL WONG
DIRECTOR GENERAL

C.P. JOSÉ ANTONIO CHABLE POLANCO
JEFE DEL DEPTO. DE ADMINISTRACIÓN

C.P. ANGÉLICA V. HERRERA MUKUL
JEFA DEL ÁREA DE FINANZAS



c) NOTAS DE MEMORIA (CUENTAS DE ORDEN)

Las Notas de Memoria contienen información sobre las cuentas de orden tanto contables como presupuestarias que se utilizan para registrar movimientos de valores que no afecten o modifiquen el Estado de Situación Financiera del ente público; sin embargo, su incorporación es necesaria con fines de recordatorio, de control y en general sobre los aspectos administrativos, o bien, para consignar sus derechos o responsabilidades contingentes que puedan, o no, presentarse en el futuro.

Las cuentas que se manejan para efectos de estas Notas son las siguientes:

CUENTAS DE ORDEN CONTABLES

- Valores
- Emisión de Obligaciones
- Avals y Garantías
- Juicios
- Inversión Mediante Proyectos para Prestación de Servicios (PPS) y Similares, y
- Bienes Concesionados o en Comodato.

Se informa lo siguiente:

1. No hay valores en custodia de instrumentos prestados a formadores de mercado e instrumentos de crédito recibidos en garantía de los formadores de mercado u otros.
2. No hay información que presentar por tipo de emisión de instrumento: monto, tasa y vencimiento.
3. No hay ningún tipo de contrato firmado de construcción.

Las cuentas de orden contables señaladas, se indican de manera enunciativa, por lo tanto, se informa sobre las cuentas de orden contable que utiliza el ente público y que presenten saldos al período que se reporta.

Bienes Concesionados o en Comodato:

En cuentas de orden contables se tiene el registro de Bienes en Comodato, al final del año 2009 el INEA notificó que los bienes pendientes de donar se realizarían a través del comodato, por lo que no se traslada la propiedad del bien al IIEEA, sino solo el uso, por lo tanto en las cuentas de orden se presentan los bienes propiedad del INEA integrado de la siguiente manera:

PROPIEDAD DE INEA EN COMODATO		
Bienes Muebles	Cantidad	Importe
Mobiliario y Equipo de Admón.	3,835	9,096,984
Mobiliario y Equipo Educativo y Recreativo	69	65,295
Equipo de Laboratorio	9	51,729
Equipo de Transporte	16	3,280,485
Maquinaria y Otros Equipo y Herramientas	224	477,618
Total de Bienes Muebles en comodato	4,153	\$12,972,111

Bajo protesta de decir verdad declaramos que los Estados Financieros y sus notas, son razonablemente correctos y son responsabilidad del emisor
"Las notas adjuntas forman parte integrante de los presentes Estados Financieros"

ING. JORGE ALBERTO SANMIGUEL WONG
DIRECTOR GENERAL

C.P. JOSÉ ANTONIO CHABLE POLANCO
JEFE DEL DEPTO. DE ADMINISTRACIÓN

C.P. ANGÉLICA E. HERRERA MUKUL
JEFA DEL ÁREA DE FINANZAS



Cuenta Pública 2025
Instituto Estatal de la Educación para los Adultos del Estado de Campeche
Notas a los Estados Financieros al 31 de Diciembre de 2025
(Cifras en Pesos)



A continuación se presenta la situación jurídica de cada plaza comunitaria:

No.	MUNICIPIO	NOMBRE DE LA PLAZA COMUNITARIA	CLAVE DE LA PLAZA	DOMICILIO	LOCALIDAD	FIRMADOS	COMODATO, ARRENDAMIENTO, DONACIÓN O COLABORACIÓN
1	Dzitbalché	Dzitbalché	I-04-006-02	C.20 No 194 entre 19 y 21 Col. Centro C.P.24920	Dzitbalché	Si (05/08/2025)	Convenio de Colaboración (Vig. 30/09/2027)
2	Calkiní	Centenario	I-04-002-04	C 14 X 17 S/N, entre 17 y 17a Col. San Román C.P. 24910 (Int. del Centro Cultural de la Comunidad)	Nunkiní	Si (11/06/2025)	Convenio de Colaboración (Vig. 30/09/2027)
3	Calkiní	Bel-Há	I-04-003-03	C.32 S/N entre 31 y 33 Col. Centro C.P.24930	Bécal	Si (11/06/2025)	Convenio de Colaboración (Vig. 30/09/2027)
4	Calkiní	Profesor Alberto Moisés Estrada Flores	I-04-003-05	C.20 No.57 entre 7 y 9 Col. Fátima, Calkiní, Camp. C.P.24902	Calkiní	Si (11/06/2025)	Convenio de Colaboración (Vig. 30/09/2027)
5	Campeche	Alfredo V. Bonfil	I-04-012-02	Calle 9 S/N entre 18 y 20 Col. San Francisco, Alfredo V. Bonfil	Alfredo V. Bonfil	Si (19/08/2025)	Convenio de Colaboración (Vig. 30/09/2027)
6	Campeche	CEDECA DIF 2	I-04-002-05	Av. Gobernadores S/N X 20 de Noviembre Col. Santa Lucía, C.P. 24010	San Francisco de Campeche	Si (03/01/2022)	Convenio de Colaboración (Vig. 30/09/2027)
7	Campeche	22 de Marzo de 1517	I-04-001-04	Av. Francisco I. Madero S/N entre Av. Miguel Alemán y Calle 10B, Col. 7 de Agosto C.P. 24010	San Francisco de Campeche	Pendiente de renovación	Convenio de Colaboración
8	Campeche	Samulá	I-01-013-02	Calle 8 S/N, entre 19 y 21 Samulá, Junto Comisaría Municipal C.P.24090	San Francisco de Campeche	Si (29/05/2025)	Convenio de Colaboración (Vig. 3 años)
9	Campeche	Chiná	I-04-007-02	Calle 22 X 13 S/N, entre 11 y 13 Col. Centro C.P. 24520	San Francisco de Campeche	Si (11/06/2025)	Convenio de Colaboración (Vig. 3 años)
10	Campeche	Cereso Kobén	I-04-005-01	Carretera Federal Campeche-Hampolol Km. 9.35 S/N Municipio Campeche	San Francisco de Campeche	Si (12/10/2022)	Convenio de Colaboración (Vig. 14/09/2027)
11	Hopelchén	Milenium	I-04-005-02	Calle 20 S/N entre 13 y 15 (Junto a Delegación Mpal.) Col. Centro C.P.24600	Hopelchén	Si (12/11/2024)	Convenio de Colaboración (Vig. 12/11/2027)
12	Hopelchén	Bolonchén	I-04-001-03	C. Leona Vicario S/N (detrás de la iglesia católica) Centro C.P.24620	Bolonchén de Rejón	Si (06/02/2025)	Convenio de Colaboración (Vig. 06/02/2028)
13	Hopelchén	Dzibilnocac	I-04-005-03	C.10 S/N entre 21 y 23 Vicente Guerrero (Iturbide) Col. La República C.P. 24660	Vicente Guerrero (Iturbide)	Si (06/02/2025)	Convenio de Colaboración (Vig. 06/02/2028)
14	Champotón	Champotón	I-04-014-02	C.34 A S/N entre 31 y 33 Col. Pozo del Gato C.P.24400	Champotón	Si (31/01/2025)	Contrato de Arrendamiento. (Edificio int. Del. Mpal.)
15	Seybaplaya	Ing. Ramón de la Peña Manrique	I-04-006-03	C.16 S/N entre 15 y 21, Col. Centro C.P.24460	Seybaplaya	Si (26/05/2025)	Convenio de Colaboración (Vig. 3 años)

Bajo protesta de decir verdad declaramos que los Estados Financieros y sus notas, son razonablemente correctos y son responsabilidad del emisor
"Las notas adjuntas forman parte integrante de los presentes Estados Financieros"


ING. JORGE ALBERTO SANMIGUEL WONG
DIRECTOR GENERAL


C.P. JOSÉ ANTONIO CHABLE POLANCO
JEFE DEL DEPTO. DE ADMINISTRACIÓN


C.P. ANGÉLICA E. HERRERA MUKUL
JEFA DEL ÁREA DE FINANZAS



Cuenta Pública 2025
Instituto Estatal de la Educación para los Adultos del Estado de Campeche
Notas a los Estados Financieros al 31 de Diciembre de 2025
(Cifras en Pesos)



No.	MUNICIPIO	NOMBRE DE LA PLAZA COMUNITARIA	CLAVE DE LA PLAZA	DOMICILIO	LOCALIDAD	FIRMADOS	COMODATO, ARRENDAMIENTO, DONACIÓN O COLABORACIÓN
16	Champotón	El Esfuerzo de Todos	I-04-002-07	C.16 S/N entre 23 y 25 Col. Las Brisas (interior Centro Comunitario)	Champotón	Pendiente de renovación	Convenio de Colaboración
17	Escárcega	Escárcega	I-04-002-02	C.43 S/N entre C.22 y 24 (Int. Centro Comunitario) Col. Morelos C.P.24350	Escárcega	Pendiente de renovación	Convenio de Colaboración
18	Escárcega	Revolución	D-04-001-07	C.26A S/N X 51a (Int. Centro Comunitario) Col. Revolución C.P.24350	Escárcega	Pendiente de renovación	Convenio de Colaboración
19	Candelaria	Candelaria	I-04-002-09	16, S/N, entre 19 y 21 Col. Centro, C.P. 24330, (altos)	Candelaria	Si (16/06/2025)	Convenio de Colaboración. (Vig. 30/09/2027)
20	Carmen	Mtra. Angélica Otilia Barrales Urieta	I-04-004-02	C. Prol. de las Rosas, S/N entre 22 de Diciembre y Delicias, Col. Estrella, C.P. 24185	Cd. Carmen	Si (29/11/2024)	Convenio de Colaboración. (Vig. 29/11/2027)
21	Carmen	Nuevo Progreso	I-04-010-02	C. Constitución S/N, entre Calle 11 de Septiembre y Carretera del Golfo. Col. Centro C.P. 24325	Nuevo Progreso	Pendiente de renovación	Convenio de Colaboración
22	Carmen	Lic. Calixto R. Maldonado	I-04-003-07	C. Hidalgo No. 73, entre Calixto Maldonado y Manuel J. López, Col. Centro, C.P. 24300.	Sabancuy	Pendiente de renovación	Convenio de Colaboración
23	Carmen	Bicentenario de la Independencia de México	I-04-003-09	Av. Periférica Mza.134, Lote 282, entre Santa Lucia y San Andrés Fracc. Residencial San Miguel, C.P. 24157	Cd. del Carmen	Pendiente de renovación	Convenio de Colaboración
24	Calakmul	Montículos Gemelos	I-04-001-02	C. Silvituk, S/N, entre Balankú y Calle Balakbal Col. Centro, C.P. 24640. (Edificio Biblioteca Prof. Desiderio Ortega)	Xpujil	Si (30/05/2025)	Convenio de Colaboración (Vig. 30/09/2027)
25	Palizada	La Perla de los Ríos	I-04-015-02	C. Miguel Hidalgo, No. 13, entre Altamirano y José María Morelos Col. Centro, C.P. 24200.	Palizada	Si (30/11/2024)	Convenio de Colaboración (Vig. 30/11/2027) (Edificio int. Del. Mpal.)
26	Tenabo	Tenabo	I-04-009-02	C. 11 S/N, entre 2 y 2 A, (a un lado del Costurero Municipal) Col. Esperanza, Tenabo, C.P. 24706.	Tenabo	Si (06/06/2025)	Contrato de Comodato (Vig. 15/09/2027) (Edificio int. Del. Mpal.)
27	Hecelchakán	La Sabana del Saber	I-04-011-02	C.20 S/N, por Calle 29, C.P. 24800 (Biblioteca Mpal Juan Pacheco Torres)	Hecelchakán	Pendiente de renovación	Convenio de Colaboración
28	Hecelchakán	Jaina, el Paraíso del Conocimiento	I-04-001-07	C. 14, S/N, entre 15 y 17, Col. Centro, C.P. 24810	Pomuch	Pendiente de renovación	Convenio de Colaboración

Plazas Comunitarias Móviles:

No.	MUNICIPIO	NOMBRE DE LA PLAZA OMUNITARIA	CLAVE DE LA PLAZA	DOMICILIO	LOCALIDAD	FIRMADOS	COMODATO, RRENDAMIENTO, DONACIÓN O COLABORACIÓN
1		Plaza Móvil 1	M-04-001-05	No está en operacion	-	No Aplica	No Aplica
2		Plaza Móvil 2	M-04-002-05	No está en operacion	-	No Aplica	No Aplica

Bajo protesta de decir verdad declaramos que los Estados Financieros y sus notas, son razonablemente correctos y son responsabilidad del emisor
"Las notas adjuntas forman parte integrante de los presentes Estados Financieros"

ING. JORGE ALBERTO SANMIGUEL WONG
DIRECTOR GENERAL

C.P. JOSÉ ANTONIO CHABLE POLANCO
JEFE DEL DEPTO. DE ADMINISTRACIÓN

C.P. ANGÉLICA V. HERRERA MUKUL
JEFA DEL ÁREA DE FINANZAS



CUENTAS DE ORDEN PRESUPUESTARIO

- Cuentas de Ingresos
- Cuentas de Egresos

En las cuentas de orden presupuestarias, se informará el avance que se registra, previo al cierre presupuestario de cada periodo que se reporta.

Se informa sobre las cuentas de orden que presentan saldos al cierre de este período:

Ley de Ingreso al 31 de Diciembre de 2025

Cuentas de Orden Presupuestarias de Ingresos	
Concepto	2025
Ley de Ingresos Estimada	\$ 115,052,195
Ley de Ingresos por Ejecutar	\$ 0
Modificaciones a la Ley de Ingresos Estimada	\$ 6,283,643
Ley de Ingresos Devengada	\$ 121,335,838
Ley de Ingresos Recaudada	\$ 121,335,838

Presupuesto de Egresos al 31 de Diciembre de 2025

Cuentas de Orden Presupuestarias de Egreso	
Concepto	2025
Presupuesto de Egresos Aprobado	\$ 115,052,195
Presupuesto de Egresos por Ejercer	\$ 1,097
Modificaciones al Presupuesto de Egresos Aprobado	\$ 3,215,424
Presupuesto de Egresos Comprometido	\$ 118,266,522
Presupuesto de Egresos Devengado	\$ 118,266,522
Presupuesto de Egresos Ejercido	\$ 118,266,522
Presupuesto de Egresos Pagado	\$ 117,747,748

Material didáctico

Al cierre de este mes se tiene una existencia de 5,416 módulos de MEV “AprendeINEA” (Modelo de Educación para la Vida) por un importe de \$1,655,768 pesos y 25,867 módulos de MEVYT (Modelo Educación para la Vida y el Trabajo) por un importe de \$1,432,169 pesos, montos que no se refleja en la información financiera, ya que es aportación directa del INEA para el desarrollo de los programas que opera este Instituto, sin costo para el IEEA, y que son distribuidos en forma gratuita a los educandos o adultos que se incorporan en nuestro sistema.

Bajo protesta de decir verdad declaramos que los Estados Financieros y sus notas, son razonablemente correctos y son responsabilidad del emisor
“Las notas adjuntas forman parte integrante de los presentes Estados Financieros”

ING. JORGE ALBERTO SANMIGUEL WONG
DIRECTOR GENERAL

C.P. JOSÉ ANTONIO CHABLE POLANCO
JEFE DEL DEPTO. DE ADMINISTRACIÓN


C.P. ANGÉLICA E. HERRERA MUKUL
JEFA DEL ÁREA DE FINANZAS

Cuenta Pública 2025
Instituto Estatal de la Educación para los Adultos del Estado de Campeche
Conciliación entre los Ingresos Presupuestarios y Contables
Correspondiente del 1 de Enero al 31 de Diciembre de 2025
(Cifras en pesos)

1. Total de Ingresos Presupuestarios	121,335,838
2. Más Ingresos Contables No Presupuestarios	0
2.1 Ingresos Financieros	0
2.2 Incremento por Variación de Inventarios	0
2.3 Disminución del Exceso de Estimaciones por Pérdida o Deterioro u	0
2.4 Disminución del Exceso de Provisiones	0
2.5 Otros Ingresos y Beneficios Varios	0
2.6 Otros Ingresos Contables No Presupuestarios	0
3. Menos Ingresos Presupuestarios No Contables	0
3.1 Aprovechamientos Patrimoniales	0
3.2 Ingresos Derivados de Financiamientos	0
3.3 Otros Ingresos Presupuestarios No Contables	0
4. Total de Ingresos Contables	121,335,838



ING. JORGE ALBERTO SANMIGUEL WONG
DIRECTOR GENERAL



C.P. JOSÉ ANTONIO CHABLÉ POLANCO
JEFE DEL DEPTO. DE ADMINISTRACIÓN




CP. ANGÉLICA ESTHER HERRERA MUKUL
JEFA DEL ÁREA DE FINANZAS

Cuenta Pública 2025
Instituto Estatal de la Educación para los Adultos del Estado de Campeche
Conciliación entre los Egresos Presupuestarios y los Gastos Contables
Correspondiente del 1 de Enero al 31 de Diciembre de 2025
(Cifras en pesos)

1. Total de Egresos Presupuestarios	118,266,522
2. Menos Egresos Presupuestarios No Contables	8,200,190
2.1 Materias Primas y Materiales de Producción y Comercialización	0
2.2 Materiales y Suministros	8,200,190
2.3 Mobiliario y Equipo de Administración	0
2.4 Mobiliario y Equipo Educacional y Recreativo	0
2.5 Equipo e Instrumental Médico y de Laboratorio	0
2.6 Vehículos y Equipo de Transporte	0
2.7 Equipo de Defensa y Seguridad	0
2.8 Maquinaria, Otros Equipos y Herramientas	0
2.9 Activos Biológicos	0
2.10 Bienes Inmuebles	0
2.11 Activos Intangibles	0
2.12 Obra Pública en Bienes de Dominio Público	0
2.13 Obra Pública en Bienes Propios	0
2.14 Acciones y Participaciones de Capital	0
2.15 Compra de Títulos y Valores	0
2.16 Concesión de Préstamos	0
2.17 Inversiones en Fideicomisos, Mandatos y Otros Análogos	0
2.18 Provisiones para Contingencias y Otras Erogaciones Especiales	0
2.19 Amortización de la Deuda Pública	0
2.20 Adeudos de Ejercicios Fiscales Anteriores (ADEFAS)	0
2.21 Otros Egresos Presupuestales No Contables	0
3. Más Gastos Contables No Presupuestarios	8,212,391
3.1 Estimaciones, Depreciaciones, Deterioros, Obsolescencia y	12,201
3.2 Provisiones	0
3.3 Disminución de Inventarios	0
3.4 Otros Gastos	0
3.5 Inversión Pública no Capitalizable	0
3.6 Materiales y Suministros (Consumos)	8,200,190
3.7 Otros Gastos Contables No Presupuestales	0
4. Total de Gasto Contable	118,278,723


 ING. JORGE ALBERTO SANMIGUEL
 DIRECTOR GENERAL


 C.P. JOSÉ ANTONIO CHABLÉ POLANCO
 JEFE DEL DEPTO. DE ADMINISTRACIÓN


 CP. ANGÉLICA ESTHER HERRERA MUKUL
 JEFA DEL ÁREA DE FINANZAS

Cuenta Pública 2025
Instituto Estatal de la Educación para los Adultos del Estado de Campeche
Estado Analítico de Ingresos
Del 1 de Enero al 31 de Diciembre de 2025
(Cifras en Pesos)

Rubro de Ingresos / Fuente de Financiamiento	Ingreso					Diferencia
	Estimado	Ampliaciones / (Reducciones)	Modificado	Devengado	Recaudado	
Impuestos	0	0	0	0	0	0
Cuotas y Aportaciones de Seguridad Social	0	0	0	0	0	0
Contribuciones de Mejoras	0	0	0	0	0	0
Derechos	0	0	0	0	0	0
Productos	0	4,047	4,047	4,047	4,047	4,047
Aprovechamientos	0	0	0	0	0	0
Ingresos por Venta de Bienes, Prestación de Servicios y Otros Ingresos	0	3,064,172	3,064,172	3,064,172	3,064,172	3,064,172
Participaciones, Aportaciones, Convenios, Incentivos Derivados de la Colaboración Fiscal y Fondos Distintos de Aportaciones	0	0	0	0	0	0
Transferencias, Asignaciones, Subsidios y Subvenciones, y Pensiones y Jubilaciones	115,052,195	3,215,424	118,267,619	118,267,619	118,267,619	3,215,424
Ingresos Derivados de Financiamientos	0	0	0	0	0	0
Total	115,052,195	6,283,643	121,335,838	121,335,838	121,335,838	
Ingresos excedentes						6,283,643

ING. JORGE ALBERTO SANMIGUEL WONG
DIRECTOR GENERAL

C.P. JOSÉ ANTONIO CHABLÉ POLANCO
JEFE DEL DEPTO. DE ADMINISTRACIÓN

CP. ANGÉLICA ESTHER HERRERA MUKUL
JEFA DEL ÁREA DE FINANZAS

Cuenta Pública 2025
Instituto Estatal de la Educación para los Adultos del Estado de Campeche
Estado Analítico de Ingresos
Del 1 de Enero al 31 de Diciembre de 2025
(Cifras en Pesos)

Rubro de Ingresos / Fuente de Financiamiento	Ingreso					Diferencia
	Estimado	Ampliaciones / (Reducciones)	Modificado	Devengado	Recaudado	
Ingresos del Poder Ejecutivo Federal o Estatal y de los Municipios	0	0	0	0	0	0
Impuestos	0	0	0	0	0	0
Cuotas y Aportaciones de Seguridad Social	0	0	0	0	0	0
Contribuciones de Mejoras	0	0	0	0	0	0
Derechos	0	0	0	0	0	0
Productos	0	0	0	0	0	0
Aprovechamientos	0	0	0	0	0	0
Participaciones, Aportaciones, Convenios, Incentivos Derivados de la Colaboración Fiscal y Fondos Distintos de Aportaciones	0	0	0	0	0	0
Transferencias, Asignaciones, Subsidios y Subvenciones, y Pensiones y Jubilaciones	0	0	0	0	0	0
Ingresos de los Entes Públicos de los Poderes Legislativo y Judicial, de los Órganos Autónomos y del Sector Paraestatal o Paramunicipal, así como de las Empresas Públicas del Estado	115,052,195	6,283,643	121,335,838	121,335,838	121,335,838	6,283,643
Cuotas y Aportaciones de Seguridad Social	0	0	0	0	0	0
Productos	0	4,047	4,047	4,047	4,047	4,047
Ingresos por Venta de Bienes, Prestación de Servicios y Otros Ingresos	0	3,064,172	3,064,172	3,064,172	3,064,172	3,064,172
Transferencias, Asignaciones, Subsidios y Subvenciones, y Pensiones y Jubilaciones	115,052,195	3,215,424	118,267,619	118,267,619	118,267,619	3,215,424
Ingresos derivados de financiamiento	0	0	0	0	0	0
Ingresos Derivados de Financiamientos	0	0	0	0	0	0
Total	115,052,195	6,283,643	121,335,838	121,335,838	121,335,838	
				Ingresos excedentes		6,283,643

ING. JORGE ALBERTO SANMIGUEL WONG
DIRECTOR GENERAL

C.P. JOSÉ ANTONIO CHABLÉ POLANCO
JEFE DEL DEPTO. DE ADMINISTRACIÓN

CP. ANGÉLICA ESTHER HERRERA MUKUL
JEFA DEL ÁREA DE FINANZAS

Cuenta Pública 2025
Instituto Estatal de la Educación para los Adultos del Estado de Campeche
Estado Analítico del Ejercicio del Presupuesto de Egresos
Clasificación por Objeto del Gasto (Capítulo y Concepto)
Del 1 de Enero al 31 de Diciembre de 2025
(Cifras en Pesos)

Concepto	Egresos					Subejercicio
	Aprobado	Ampliaciones/ (Reducciones)	Modificado	Devengado	Pagado	
Servicios Personales	67,662,565	1,966,166	69,628,731	69,628,397	69,168,499	334
Remuneraciones al Personal de Carácter Permanente	21,289,637	-3,633,872	17,655,765	17,655,765	17,655,765	0
Remuneraciones al Personal de Carácter Transitorio	8,766,530	-772,516	7,994,015	7,994,015	7,994,015	0
Remuneraciones Adicionales y Especiales	5,439,965	736,789	6,176,754	6,176,754	6,176,754	0
Seguridad Social	6,426,840	-1,066,573	5,360,267	5,360,211	4,900,314	56
Otras Prestaciones Sociales y Económicas	21,327,552	6,134,697	27,462,249	27,461,971	27,461,971	279
Previsiones	0	0	0	0	0	0
Pago de Estímulos a Servidores Públicos	4,412,040	567,641	4,979,681	4,979,681	4,979,681	0
Materiales y Suministros	7,640,123	560,067	8,200,190	8,200,190	8,200,190	0
Materiales de Administración, Emisión de Documentos y Artículos Oficiales	3,603,393	406,900	4,010,293	4,010,293	4,010,293	0
Alimentos y Utensilios	400,680	139,858	540,538	540,538	540,538	0
Materias Primas y Materiales de Producción y Comercialización	0	0	0	0	0	0
Materiales y Artículos de Construcción y de Reparación	75,760	-13,844	61,916	61,916	61,916	0
Productos Químicos, Farmacéuticos y de Laboratorio	0	0	0	0	0	0
Combustibles, Lubricantes y Aditivos	3,380,000	33,442	3,413,442	3,413,442	3,413,442	0
Vestuario, Blancos, Prendas de Protección y Artículos Deportivos	88,690	6,279	94,969	94,969	94,969	0
Materiales y Suministros Para Seguridad	0	0	0	0	0	0
Herramientas, Refacciones y Accesorios Menores	91,600	-12,567	79,033	79,033	79,033	0
Servicios Generales	22,765,794	-1,050,426	21,715,368	21,714,728	21,655,852	640
Servicios Básicos	1,635,910	-224,700	1,411,210	1,411,210	1,411,210	0
Servicios de Arrendamiento	6,861,422	-461,071	6,400,351	6,400,351	6,400,351	0
Servicios Profesionales, Científicos, Técnicos y Otros Servicios	4,799,840	-1,176,637	3,623,203	3,623,203	3,623,203	0
Servicios Financieros, Bancarios y Comerciales	295,730	-28,073	267,657	267,657	267,657	0
Servicios de Instalación, Reparación, Mantenimiento y Conservación	4,447,525	943,254	5,390,779	5,390,779	5,390,779	0
Servicios de Comunicación Social y Publicidad	760,610	133,790	894,400	894,400	894,400	0
Servicios de Traslado y Viáticos	1,864,414	-232,025	1,632,389	1,632,389	1,632,389	0
Servicios Oficiales	1,565,210	-96,201	1,469,009	1,468,369	1,468,369	640
Otros Servicios Generales	535,133	91,238	626,371	626,371	567,495	0
Transferencias, Asignaciones, Subsidios y Otras Ayudas	16,983,713	1,739,617	18,723,330	18,723,207	18,723,207	123
Transferencias Internas y Asignaciones al Sector Público	0	0	0	0	0	0
Transferencias al Resto del Sector Público	0	0	0	0	0	0
Subsidios y Subvenciones	0	0	0	0	0	0
Ayudas Sociales	16,983,713	1,739,617	18,723,330	18,723,207	18,723,207	123
Pensiones y Jubilaciones	0	0	0	0	0	0
Transferencias a Fideicomisos, Mandatos y Otros Análogos	0	0	0	0	0	0
Transferencias a la Seguridad Social	0	0	0	0	0	0
Donativos	0	0	0	0	0	0
Transferencias al Exterior	0	0	0	0	0	0
Bienes Muebles, Inmuebles e Intangibles	0	0	0	0	0	0
Mobiliario y Equipo de Administración	0	0	0	0	0	0
Mobiliario y Equipo Educacional y Recreativo	0	0	0	0	0	0
Equipo e Instrumental Médico y de Laboratorio	0	0	0	0	0	0

Cuenta Pública 2025
Instituto Estatal de la Educación para los Adultos del Estado de Campeche
Estado Analítico del Ejercicio del Presupuesto de Egresos
Clasificación por Objeto del Gasto (Capítulo y Concepto)
Del 1 de Enero al 31 de Diciembre de 2025
(Cifras en Pesos)

Concepto	Egresos					Subejercicio
	Aprobado	Ampliaciones/ (Reducciones)	Modificado	Devengado	Pagado	
Vehículos y Equipo de Transporte	0	0	0	0	0	0
Equipo de Defensa y Seguridad	0	0	0	0	0	0
Maquinaria, Otros Equipos y Herramientas	0	0	0	0	0	0
Activos Biológicos	0	0	0	0	0	0
Bienes Inmuebles	0	0	0	0	0	0
Activos Intangibles	0	0	0	0	0	0
Inversión Pública	0	0	0	0	0	0
Obra Pública en Bienes de Dominio Público	0	0	0	0	0	0
Obra Pública en Bienes Propios	0	0	0	0	0	0
Proyectos Productivos y Acciones de Fomento	0	0	0	0	0	0
Inversiones Financieras y Otras Provisiones	0	0	0	0	0	0
Inversiones Para el Fomento de Actividades Productivas	0	0	0	0	0	0
Acciones y Participaciones de Capital	0	0	0	0	0	0
Compra de Títulos y Valores	0	0	0	0	0	0
Concesión de Préstamos	0	0	0	0	0	0
Inversiones en Fideicomisos, Mandatos y Otros Análogos	0	0	0	0	0	0
Otras Inversiones Financieras	0	0	0	0	0	0
Provisiones para Contingencias y Otras Erogaciones Especiales	0	0	0	0	0	0
Participaciones y Aportaciones	0	0	0	0	0	0
Participaciones	0	0	0	0	0	0
Aportaciones	0	0	0	0	0	0
Convenios	0	0	0	0	0	0
Deuda Pública	0	0	0	0	0	0
Amortización de la Deuda Pública	0	0	0	0	0	0
Intereses de la Deuda Pública	0	0	0	0	0	0
Comisiones de la Deuda Pública	0	0	0	0	0	0
Gastos de la Deuda Pública	0	0	0	0	0	0
Costo por Coberturas	0	0	0	0	0	0
Apoyos Financieros	0	0	0	0	0	0
Adeudos de Ejercicios Fiscales Anteriores (Adefas)	0	0	0	0	0	0
Total del Egreso	115,052,195	3,215,424	118,267,619	118,266,522	117,747,748	1,097

ING. JORGE ALBERTO SANMIGUEL WONG
DIRECTOR GENERAL

C.P. JOSÉ ANTONIO CHABLÉ POLANCO
JEFE DEL DEPTO. DE ADMINISTRACIÓN

CP. ANGÉLICA ESTHER HERRERA MUKUL
JEFA DEL ÁREA DE FINANZAS

Cuenta Pública 2025
Instituto Estatal de la Educación para los Adultos del Estado de Campeche
Estado Analítico del Ejercicio del Presupuesto de Egresos
Clasificación Económica (por Tipo de Gasto)
Del 1 de Enero al 31 de Diciembre de 2025
(Cifras en Pesos)

Concepto	Egresos					Subejercicio
	Aprobado	Ampliaciones/ (Reducciones)	Modificado	Devengado	Pagado	
Gasto Corriente	115,052,195	3,215,424	118,267,619	118,266,522	117,747,748	1,097
Gasto de Capital	0	0	0	0	0	0
Amortización de la Deuda y	0	0	0	0	0	0
Disminución de Pasivos	0	0	0	0	0	0
Pensiones y Jubilaciones	0	0	0	0	0	0
Participaciones	0	0	0	0	0	0
Total del Egreso	115,052,195	3,215,424	118,267,619	118,266,522	117,747,748	1,097


 ING. JORGE ALBERTO SANMIGUEL WONG
 DIRECTOR GENERAL


 C.P. JOSÉ ANTONIO CHABLÉ POLANCO
 JEFE DEL DEPTO. DE ADMINISTRACIÓN


 CP. ANGÉLICA ESTHER HERRERA MUKUL
 JEFA DEL ÁREA DE FINANZAS

Cuenta Pública 2025
Gobierno (Federal/Estatal/Municipal) de Instituto Estatal de la Educación para los Adultos del Estado de Campeche
Estado Analítico del Ejercicio del Presupuesto de Egresos
Clasificación Administrativa
Del 1 de Enero al 31 de Diciembre de 2025
(Cifras en Pesos)

Concepto	Egresos					Subejercicio
	Aprobado	Ampliaciones/ (Reducciones)	Modificado	Devengado	Pagado	
Poder Ejecutivo	0	0	0	0	0	0
Poder Legislativo	0	0	0	0	0	0
Poder Judicial	0	0	0	0	0	0
Órganos Autónomos	0	0	0	0	0	0
Total del Egreso	0	0	0	0	0	0



ING. JORGE ALBERTO SANMIGUEL WONG
DIRECTOR GENERAL



C.P. JOSÉ ANTONIO CHABLÉ POLANCO
JEFE DEL DEPTO. DE ADMINISTRACIÓN



CP. ANGÉLICA ESTHER HERRERA MUKUL
JEFA DEL ÁREA DE FINANZAS

Cuenta Pública 2025
Sector Paraestatal del Gobierno (Federal/Estatal/Municipal) de Instituto Estatal de la Educación para los Adultos del Estado de Campeche
Estado Analítico del Ejercicio del Presupuesto de Egresos
Clasificación Administrativa
Del 1 de Enero al 31 de Diciembre de 2025
(Cifras en Pesos)

Concepto	Egresos					Subejercicio
	Aprobado	Ampliaciones/ (Reducciones)	Modificado	Devengado	Pagado	
Entidades Paraestatales y Fideicomisos No Empresariales y No Financieros	115,052,195	3,215,424	118,267,619	118,266,522	117,747,748	1,097
Instituciones Públicas de la Seguridad Social	0	0	0	0	0	0
Entidades Paraestatales Empresariales No Financieras con Participación Estatal Mayoritaria	0	0	0	0	0	0
Fideicomisos Empresariales No Financieros con Participación Estatal Mayoritaria	0	0	0	0	0	0
Entidades Paraestatales Empresariales Financieras Monetarias con Participación Estatal Mayoritaria	0	0	0	0	0	0
Entidades Paraestatales Empresariales Financieras No Monetarias con Participación Estatal Mayoritaria	0	0	0	0	0	0
Fideicomisos Financieros Públicos con Participación Estatal Mayoritaria	0	0	0	0	0	0
Entidades Paramunicipales (En Sus Diferentes Clasificaciones)	0	0	0	0	0	0
Total del Egreso	115,052,195	3,215,424	118,267,619	118,266,522	117,747,748	1,097

ING. JORGE ALBERTO SANMIGUEL WONG
DIRECTOR GENERAL

C.P. JOSÉ ANTONIO CHABLÉ POLANCO
JEFE DEL DEPTO. DE ADMINISTRACIÓN

CP. ANGÉLICA ESTHER HERRERA MUKUL
JEFA DEL ÁREA DE FINANZAS

Cuenta Pública 2025
Instituto Estatal de la Educación para los Adultos del Estado de Campeche
Estado Analítico del Ejercicio del Presupuesto de Egresos
Clasificación Administrativa
Del 01 de Enero al 31 de Diciembre 2025
(Cifras en Pesos)

Concepto	Egresos					Subejercicio
	Aprobado	Ampliaciones y Reducciones	Modificada	Devengado	Pagado	
	(1)	(2)	(3=1+2)	(4)	(5)	
Ramo 33 FAETA	88,456,402	1,966,166	90,422,568	90,421,471	89,961,573	1,097
21120A Dirección General	4,022,904	1,564,294	5,587,198	5,586,280	5,574,950	919
21120B Departamento de Planeación y Seg. Operativo	4,438,175	-2,183,581	2,254,594	2,254,594	2,240,774	0
21120C Departamento de Servicios Educativos	2,142,334	71,704	2,214,037	2,214,037	2,200,016	0
21120D Departamento de Acreditación	5,410,922	-203,192	5,207,731	5,207,731	5,171,073	0
21120E Departamento de Administración	20,994,726	-537,241	20,457,485	20,457,485	20,371,814	0
21120F Unidad de Informática	2,074,221	260,594	2,334,815	2,334,815	2,325,787	0
21120G Unidad de asuntos Jurídicos	1,482,593	-422,688	1,059,905	1,059,905	1,055,634	0
21120H Coordinación de Delegaciones	2,838,540	571,713	3,410,252	3,410,252	3,382,470	0
21120I Delegación Municipal 01 Calkini	4,691,388	1,013,076	5,704,463	5,704,463	5,669,952	0
21120J Delegación Municipal 02 Campeche	8,530,431	-221,323	8,309,108	8,309,108	8,269,695	0
21120K Delegación Municipal 03 Hopelchén	3,998,190	365,456	4,363,646	4,363,646	4,340,494	0
21120L Delegación Municipal 04 Champotón	4,411,822	687,531	5,099,353	5,099,230	5,070,001	123
21120M Delegación Municipal 05 Escárcega	4,148,522	321,944	4,470,467	4,470,467	4,446,204	0
21120N Delegación Municipal 06 Candelaria	3,137,207	302,784	3,439,991	3,439,991	3,421,851	0
21120O Delegación Municipal 07 Carmen	5,111,808	922,613	6,034,421	6,034,421	6,007,102	0
21120P Delegación Municipal 08 Calakmul	3,325,594	-236,280	3,089,314	3,089,314	3,070,440	0
21120Q Delegación Municipal 09 Palizada	2,779,564	-258,066	2,521,498	2,521,498	2,506,231	0
21120R Delegación Municipal 10 Tenabo	1,874,873	-589,986	1,284,887	1,284,833	1,278,340	55
21120S Delegación Municipal 11 Hecelchakán	3,042,590	536,813	3,579,402	3,579,401	3,558,747	1
Ramo 11 Convenio	6,432,237	1,249,258	7,681,495	7,681,495	7,681,495	0
21120I Delegación Municipal 01 Calkini	488,280	219,100	707,380	707,380	707,380	0
21120J Delegación Municipal 02 Campeche	1,903,213	354,432	2,257,645	2,257,645	2,257,645	0
21120K Delegación Municipal 03 Hopelchén	432,119	248,301	680,420	680,420	680,420	0
21120L Delegación Municipal 04 Champotón	522,684	-27,214	495,470	495,470	495,470	0
21120M Delegación Municipal 05 Escárcega	487,334	-2,094	485,240	485,240	485,240	0
21120N Delegación Municipal 06 Candelaria	435,334	103,676	539,010	539,010	539,010	0
21120O Delegación Municipal 07 Carmen	831,078	82,862	913,940	913,940	913,940	0
21120P Delegación Municipal 08 Calakmul	429,134	49,056	478,190	478,190	478,190	0
21120Q Delegación Municipal 09 Palizada	273,459	125,061	398,520	398,520	398,520	0
21120R Delegación Municipal 10 Tenabo	183,253	100,647	283,900	283,900	283,900	0
21120S Delegación Municipal 11 Hecelchakán	446,349	-4,569	441,780	441,780	441,780	0
Participación Ramo 28	20,163,556	0	20,163,556	20,163,556	20,104,680	0
21120A Dirección General	1,685,026	4,032	1,689,058	1,689,058	1,689,058	0
21120B Departamento de Planeación y Seg. Operativo	1,411,772	66,218	1,477,990	1,477,990	1,477,990	0
21120C Departamento de Servicios Educativos	966,131	87,535	1,053,666	1,053,666	1,053,666	0
21120D Departamento de Acreditación	1,042,517	29,734	1,072,251	1,072,251	1,072,251	0
21120E Departamento de Administración	4,720,338	-1,152,101	3,568,237	3,568,237	3,509,361	0
21120F Unidad de Informática	832,522	-320,082	512,441	512,441	512,441	0
21120G Unidad de asuntos Jurídicos	240,751	-56,372	184,379	184,379	184,379	0
21120H Coordinación de Delegaciones	749,931	-120,730	629,201	629,201	629,201	0
21120I Delegación Municipal 01 Calkini	638,926	140,798	779,724	779,724	779,724	0
21120J Delegación Municipal 02 Campeche	3,547,484	-987,725	2,559,758	2,559,758	2,559,758	0
21120K Delegación Municipal 03 Hopelchén	721,271	133,093	854,363	854,363	854,363	0
21120L Delegación Municipal 04 Champotón	464,740	179,384	644,124	644,124	644,124	0
21120M Delegación Municipal 05 Escárcega	543,937	393,027	936,964	936,964	936,964	0
21120N Delegación Municipal 06 Candelaria	585,320	194,415	779,735	779,735	779,735	0
21120O Delegación Municipal 07 Carmen	365,291	437,594	802,885	802,885	802,885	0
21120P Delegación Municipal 08 Calakmul	468,997	288,471	757,468	757,468	757,468	0
21120Q Delegación Municipal 09 Palizada	451,763	-61,741	390,022	390,022	390,022	0
21120R Delegación Municipal 10 Tenabo	164,120	487,704	651,824	651,824	651,824	0
21120S Delegación Municipal 11 Hecelchakán	562,720	256,746	819,466	819,466	819,466	0
TOTAL DEL GASTO	115,052,195	3,215,424	118,267,619	118,266,522	117,747,748	1,097

ING. JORGE ALBERTO SANMIGUEL WONG
DIRECTOR GENERAL

C.P. JOSÉ ANTONIO CHABLÉ POLANCO
JEFE DEL DEPTO. DE ADMINISTRACIÓN

C.P. ANGÉLICA ESTHER HERRERA MUKUL
JEFA DEL ÁREA DE FINANZAS

Cuenta Pública 2025
Instituto Estatal de la Educación para los Adultos del Estado de Campeche
Estado Analítico del Ejercicio del Presupuesto de Egresos
Clasificación Funcional (Finalidad y Función)
Del 1 de Enero al 31 de Diciembre de 2025
(Cifras en Pesos)

Concepto	Egresos					Subejercicio
	Aprobado	Ampliaciones/ (Reducciones)	Modificado	Devengado	Pagado	
Gobierno	0	0	0	0	0	0
Legislación	0	0	0	0	0	0
Justicia	0	0	0	0	0	0
Coordinación de la Política de Gobierno	0	0	0	0	0	0
Relaciones Exteriores	0	0	0	0	0	0
Asuntos Financieros y Hacendarios	0	0	0	0	0	0
Seguridad Nacional	0	0	0	0	0	0
Asuntos de Orden Público y de Seguridad Interior	0	0	0	0	0	0
Otros Servicios Generales	0	0	0	0	0	0
Desarrollo Social	115,052,195	3,215,424	118,267,619	118,266,522	117,747,748	1,097
Protección Ambiental	0	0	0	0	0	0
Vivienda y Servicios a la Comunidad	0	0	0	0	0	0
Salud	0	0	0	0	0	0
Recreación, Cultura y Otras Manifestaciones Sociales	0	0	0	0	0	0
Educación	115,052,195	3,215,424	118,267,619	118,266,522	117,747,748	1,097
Protección Social	0	0	0	0	0	0
Otros Asuntos Sociales	0	0	0	0	0	0
Desarrollo Económico	0	0	0	0	0	0
Asuntos Económicos, Comerciales y Laborales en General	0	0	0	0	0	0
Agropecuaria, Silvicultura, Pesca y Caza	0	0	0	0	0	0
Combustibles y Energía	0	0	0	0	0	0
Minería, Manufacturas y Construcción	0	0	0	0	0	0
Transporte	0	0	0	0	0	0
Comunicaciones	0	0	0	0	0	0
Turismo	0	0	0	0	0	0
Ciencia, Tecnología e Innovación	0	0	0	0	0	0
Otras Industrias y Otros Asuntos Económicos	0	0	0	0	0	0
Otras no Clasificadas en Funciones Anteriores	0	0	0	0	0	0
Transacciones de la Deuda Publica / Costo Financiero de la Deuda	0	0	0	0	0	0
Transferencias, Participaciones y Aportaciones entre	0	0	0	0	0	0
Diferentes Niveles y Ordenes de Gobierno	0	0	0	0	0	0
Saneamiento del Sistema Financiero	0	0	0	0	0	0
Adeudos de Ejercicios Fiscales Anteriores	0	0	0	0	0	0
Total del Egreso	115,052,195	3,215,424	118,267,619	118,266,522	117,747,748	1,097

ING. JORGE ALBERTO SANMIGUEL WONG
DIRECTOR GENERAL

C.P. JOSÉ ANTONIO CHABLÉ POLANCO
JEFE DEL DEPTO. DE ADMINISTRACIÓN


CP. ANGÉLICA ESTHER HERRERA MUKUL
JEFA DEL ÁREA DE FINANZAS

Cuenta Pública 2025
Instituto Estatal de la Educación para los Adultos del Estado de Campeche
Endeudamiento Neto
Del 1 de Enero al 31 de Diciembre de 2025
(Cifras en Pesos)

Identificación de Crédito o Instrumen	Contratación / Colocación	Amortización	Endeudamiento Neto
Créditos Bancarios			
			0
			0
			0
			0
			0
			0
			0
			0
Total Créditos Bancarios	0	0	0
Otros Instrumentos de Deuda			
			0
			0
			0
			0
			0
			0
			0
			0
Total Otros Instrumentos de Deuda	0	0	0
TOTAL	0	0	0



ING. JORGE ALBERTO SANMIGUEL WONG
DIRECTOR GENERAL



C.P. JOSÉ ANTONIO CHABLÉ POLANCO
JEFE DEL DEPTO. DE ADMINISTRACIÓN



CP. ANGÉLICA ESTHER HERRERA MUKUL
JEFA DEL ÁREA DE FINANZAS

Cuenta Pública 2025
Instituto Estatal de la Educación para los Adultos del Estado de Campeche
Intereses de la Deuda
Del 1 de Enero al 31 de Diciembre de 2025
(Cifras en Pesos)

Identificación de Crédito o Instrumento	Devengado	Pagado
Créditos Bancarios		
Total de intereses de Créditos Bancarios	0	0
Otros Instrumentos de Deuda		
Total de intereses de Otros Instrumentos de Deuda	0	0
TOTAL	0	0



 ING. JORGE ALBERTO SANMIGUEL WONG
 DIRECTOR GENERAL



 C.P. JOSÉ ANTONIO CHABLÉ POLANCO
 JEFE DEL DEPTO. DE ADMINISTRACIÓN



 CP. ANGÉLICA ESTHER HERRERA MUKUL
 JEFA DEL ÁREA DE FINANZAS

Cuenta Pública 2025
Instituto Estatal de la Educación para los Adultos del Estado de Campeche
Indicadores de Postura Fiscal
Del 1 de Enero al 31 de Diciembre de 2025
(Cifras en pesos)

Concepto	Estimado/Aprobado	Devengado	Recaudado/Pagado
I. Ingresos Presupuestarios	115,052,195	121,335,838	121,335,838
1. Ingresos del Gobierno de la Entidad Federativa	0	0	0
2. Ingresos del Sector Paraestatal	115,052,195	121,335,838	121,335,838
II. Egresos Presupuestarios	115,052,195	118,266,522	117,747,748
3. Egresos del Gobierno de la Entidad Federativa	0	0	0
4. Egresos del Sector Paraestatal	115,052,195	118,266,522	117,747,748
III. Balance Presupuestario (Superávit o Déficit) (III = I - II)	0	3,069,316	3,588,090

Concepto	Estimado/Aprobado	Devengado	Recaudado/Pagado
III. Balance presupuestario (Superávit o Déficit)	0	3,069,316	3,588,090
IV. Intereses, Comisiones y Gastos de la Deuda	0	0	0
V. Balance Primario (Superávit o Déficit) (V= III + IV)	0	3,069,316	3,588,090

Concepto	Estimado/Aprobado	Devengado	Recaudado/Pagado
A. Financiamiento	0	0	0
B. Amortización de la deuda	0	0	0
C. Financiamiento Neto	0	0	0

ING. JORGE ALBERTO SANMIGUEL WONG
DIRECTOR GENERAL

C.P. JOSÉ ANTONIO CHABLÉ POLANCO
JEFE DEL DEPTO. DE ADMINISTRACIÓN

CP. ANGÉLICA ESTHER HERRERA MUKUL
JEFA DEL ÁREA DE FINANZAS

Cuenta Pública 2025
Instituto Estatal de la Educación para los Adultos del Estado de Campeche
Flujo de Fondos
Del 1 de Enero al 31 de Diciembre de 2025
(Cifras en Pesos)

Concepto	Estimado / Aprobado	Devengado	Recaudado / Pagado
Rubros de Ingresos	115,052,195	121,335,838	121,335,838
Impuestos	0	0	0
Cuotas y Aportaciones de Seguridad Social	0	0	0
Contribuciones de Mejoras	0	0	0
Derechos	0	0	0
Productos	0	4,047	4,047
Aprovechamientos	0	0	0
Ingresos por Venta de Bienes, Prestación de Servicios y Otros Ingresos	0	3,064,172	3,064,172
Participaciones, Aportaciones, Convenios, Incentivos Derivados de la Colaboración Fiscal y Fondos Distintos de Aportaciones	0	0	0
Transferencias, Asignaciones, Subsidios y Subvenciones, y Pensiones y Jubilaciones	115,052,195	118,267,619	118,267,619
Ingresos Derivados de Financiamientos	0	0	0
Capítulos de Gasto	115,052,195	118,266,522	117,747,748
Servicios Personales	67,662,565	69,628,397	69,168,499
Materiales y Suministros	7,640,123	8,200,190	8,200,190
Servicios Generales	227,657,94	21,714,728	21,655,852
Transferencias, Asignaciones, Subsidios y Otras Ayudas	16,983,713	18,723,207	18,723,207
Bienes Muebles, Inmuebles e Intangibles	0	0	0
Inversión Pública	0	0	0
Inversiones Financieras y Otras Provisiones	0	0	0
Participaciones y Aportaciones	0	0	0
Deuda Pública	0	0	0
Total de las operaciones	0	3,069,316	3,588,090

Bajo protesta de decir verdad declaramos que los Estados Financieros y sus notas, son razonablemente correctos y son responsabilidad del emisor.

ING. JORGE ALBERTO SANMIGUEL WONG
DIRECTOR GENERAL

C.P. JOSÉ ANTONIO CHABLÉ POLANCO
JEFE DEL DEPTO. DE ADMINISTRACIÓN

CP. ANGÉLICA ESTHER HERRERA MUKUL
JEFA DEL ÁREA DE FINANZAS

Cuenta Pública 2025
Instituto Estatal de la Educación para los Adultos del Estado de Campeche
Gasto por Categoría Programática
Del 1 de Enero al 31 de Diciembre de 2025
(Cifras en Pesos)

Concepto	Egresos					Subejercicio
	Aprobado	Ampliaciones/ (Reducciones)	Modificado	Devengado	Pagado	
Programas	115,052,195	3,215,424	118,267,619	118,266,522	117,747,748	1,097
Subsidios: Sector Social y Privado o Entidades Federativas y Municipios	0	0	0	0	0	0
Subsidios sujetos a Reglas de Operación	0	0	0	0	0	0
Subsidios sujetos a Lineamientos de Operación	0	0	0	0	0	0
Bienes, Servicios e Infraestructura Pública	20,163,556	0	20,163,556	20,163,556	20,104,680	0
Provisión de Bienes Públicos	0	0	0	0	0	0
Prestación de Servicios Públicos	20,163,556	0	20,163,556	20,163,556	20,104,680	0
Proyectos de Inversión en Infraestructura y Obra Pública	0	0	0	0	0	0
Desempeño de las Funciones de Gobierno	0	0	0	0	0	0
Funciones de las Fuerzas Armadas	0	0	0	0	0	0
Fomento, Promoción y Servicios para el Desarrollo Económico y Social	0	0	0	0	0	0
Regulación y supervisión	0	0	0	0	0	0
Atención a desastres por eventos naturales	0	0	0	0	0	0
Articulación, coordinación e instrumentación de políticas públicas	0	0	0	0	0	0
Investigación y desarrollo	0	0	0	0	0	0
Servicios de protección y conservación ambiental	0	0	0	0	0	0
Administrativos y de Apoyo a la Gestión Presupuestaria	0	0	0	0	0	0
Apoyo para el desarrollo de las funciones de gobierno	0	0	0	0	0	0
Apoyo al buen gobierno y mejoramiento de la gestión	0	0	0	0	0	0
Provisiones y reasignaciones presupuestarias específicos	0	0	0	0	0	0
Operaciones ajenas	0	0	0	0	0	0
Compromisos, Cumplimiento de Obligaciones y otras Aportaciones	94,888,639	3,215,424	98,104,063	98,102,966	97,643,068	1,097
Participaciones a entidades federativas y municipios	0	0	0	0	0	0
Costo financiero, deuda o apoyos a deudores y ahorradores de la banca	0	0	0	0	0	0
Adeudos de ejercicios fiscales anteriores (ADEFAS)	0	0	0	0	0	0
Aportaciones Federales	94,888,639	3,215,424	98,104,063	98,102,966	97,643,068	1,097
Pensiones y jubilaciones	0	0	0	0	0	0
Obligaciones de cumplimiento de resolución jurisdiccional	0	0	0	0	0	0
Aportaciones a la seguridad social	0	0	0	0	0	0
Aportaciones a fondos de estabilización	0	0	0	0	0	0
Aportaciones a fondos de inversión y reestructura de pensiones	0	0	0	0	0	0
Total del Egreso	115,052,195	3,215,424	118,267,619	118,266,522	117,747,748	1,097

ING. JORGE ALBERTO SANMIGUEL WONG
DIRECTOR GENERAL

C.P. JOSÉ ANTONIO CHABLÉ POLANCO
JEFE DEL DEPTO. DE ADMINISTRACIÓN

CP. ANGÉLICA ESTHER HERRERA MUKUL
JEFA DEL ÁREA DE FINANZAS



Programas y Proyectos de Inversión
Del 01 de Enero al 31 de Diciembre de 2025

Este Instituto no tiene programas y proyectos de inversión.



ING. JORGE ALBERTO SANMIGUEL WONG
DIRECTOR GENERAL

C.P. JOSÉ ANTONIO CHABLÉ POLANCO
JEFE DEL DEPTO. DE ADMINISTRACIÓN

C.P. ANGÉLICA E. HERRERA MUKUL
JEFA DEL ÁREA DE FINANZAS



Cuenta Pública 2025

Instituto Estatal de la Educación para los Adultos del Estado de Campeche

Formato del Ejercicio y Destino de Gastos Federalizados y Reintegros


Al periodo 01 de Enero al 31 de Diciembre del 2025

(Cifras en pesos y centavos)



Programa o Fondo	Destino de los Recursos	Ejercicio		Reintegro
		Devengado	Pagado	
Ramo 33 FAETA	EDUCACIÓN DE ADULTOS	90,421,471	89,961,573	1,097
Ramo 11 Covenios	EDUCACIÓN DE ADULTOS	7,681,495	7,681,495	0
Ramo 28 Gob	EDUCACIÓN DE ADULTOS	20,163,556	20,104,680	0


ING. JORGE ALBERTO SANMIGUEL WONG
DIRECTOR GENERAL


C.P. JOSÉ ANTONIO CHABLÉ POLANCO
JEFE DEPTO. DE ADMINISTRACIÓN


C.P. ANGÉLICA ESTHER HERRERA MUKUL
JEFE ÁREA DE FINANZAS

Trimestre	Descripción del Programa	Nombre del Indicador	Definición del indicador	Método de cálculo	Frecuencia de Medición	Unidad de Medida	Tipo	Discriminación	Meta Variable 1	Meta Variable 2	Meta	Resultado Variable 1	Resultado Variable 2	Resultado	Resultado Acreditado al Trimestre
4	048 Educación para Adultos	1625 Tasa de variación anual de la población de 15 años o más en situación de rezago educativo	Contribuir a reducir el rezago educativo de la población que no sabe leer y/o escribir y que no ha comenzado o concluido su primaria y/o secundaria	$(\text{Población de 15 años o más en situación de rezago educativo en el periodo t} / \text{Población de 15 años o más en situación de rezago educativo en el periodo t-1}) \times 100$	Anual	433 Por ciento	ESTRATEGIC O	Eficacia	203,147	203,279	-0.06	192,614	196,377	-1.91	-1.91
4	048 Educación para Adultos	1626 Porcentaje de población analfabeta de 15 años y más en situación de rezago educativo que concluye el nivel inicial	La población de 15 años y más en situación de rezago educativo supera esta condición	$(\text{Población analfabeta de 15 años y más que concluyó el nivel inicial en t} / \text{Población de 15 años y más analfabeta en t-1}) \times 100$	Anual	433 Por ciento	ESTRATEGIC O	Eficacia	503	38,964	1.29	1,212	37,690	3.21	3.21
4	048 Educación para Adultos	1627 Porcentaje de población de 15 años y más sin primaria que concluye el nivel de primaria	La población de 15 años y más en situación de rezago educativo supera esta condición	$(\text{Población de 15 años y más que concluyó el nivel primaria en el periodo t} / \text{Población de 15 años y más sin primaria en el periodo t-1}) \times 100$	Anual	433 Por ciento	ESTRATEGIC O	Eficacia	1,750	64,635	2.71	1,676	60,941	2.75	2.75
4	048 Educación para Adultos	1628 Porcentaje de población de 15 años y más sin secundaria que concluye el nivel de secundaria	La población de 15 años y más en situación de rezago educativo supera esta condición	$(\text{Población de 15 años y más que concluyó el nivel secundaria en el periodo t} / \text{Población de 15 años y más sin secundaria en el periodo t-1}) \times 100$	Anual	433 Por ciento	ESTRATEGIC O	Calidad	3,237	99,698	3.25	4,044	97,746	4.13	4.13
4	048 Educación para Adultos	1629 Porcentaje de educandos/as que concluyen nivel educativo del grupo de atención prioritaria en el modelo educativo	Niveles de educación para adultos por módulos en las vertientes Ciegos o Débiles Visuales e Indígena Bilingüe concluidos	$(\text{Total de educandos/as que concluyen nivel en la vertiente para Ciegos o Débiles Visuales} + \text{Total de educandos/as que concluyen nivel en la Población indígena en Inicial, Primaria y/o Secundaria en periodo t} / \text{Total de educandos/as atendidos en el modelo educativo en la vertiente para Ciegos o Débiles Visuales} + \text{Total de educandos/as atendidos en la Población indígena en Inicial, Primaria y/o Secundaria en periodo t}) \times 100$	Trimestral	433 Por ciento	GESTION	Eficacia	65	150	43.33	4	76	5.26	6.39
4	048 Educación para Adultos	1635 Porcentaje de asesores/as educativos/as con formación al cierre del trimestre	Formación continua de asesores/as educativos/as	$(\text{Asesores/as educativos/as con formación al cierre del periodo t} / \text{Asesores/as educativos/as activos/as al cierre del periodo t}) \times 100$	Trimestral	433 Por ciento	GESTION	Eficacia	420	500	84	514	377	136.33	87.62
4	048 Educación para Adultos	1630 Porcentaje de educandos/as hispanohablantes de 15 años y más que concluyen nivel en inicial y/o Primaria y/o Secundaria en el modelo educativo	Niveles de educación para adultos en la vertiente Hispanohablante concluidos	$(\text{Educandos/as que concluyen nivel de inicial, Primaria y/o Secundaria con la vertiente Hispanohablante del modelo educativo en el periodo t} / \text{Educandos/as atendidos en el nivel de inicial, Primaria y/o Secundaria con la vertiente Hispanohablante del modelo educativo en el periodo t}) \times 100$	Trimestral	433 Por ciento	GESTION	Eficacia	5,440	6,700	81.19	2,839	3,580	79.30	48.64
4	048 Educación para Adultos	1633 Porcentaje de exámenes impresos aplicados del modelo educativo	Aplicación de exámenes del Modelo educativo	$(\text{Total de exámenes impresos del modelo educativo aplicados en el periodo t} / \text{Total de exámenes del modelo educativo aplicados en cualquier formato en el periodo t}) \times 100$	Trimestral	433 Por ciento	GESTION	Eficacia	3,014	3,976	75.8	4,918	6,619	74.30	73.13

Trimestre	Denominación del Programa	Nombre del Indicador	Definición del Indicador	Método de cálculo	Frecuencia de Medición	Unidad de Medida	Tipo	Dimensión	Meta Variable 1	Meta Variable 2	Meta	Resultado Variable 1	Resultado Variable 2	Resultado	Resultado Acumulado al Trimestre
4	048 Educación para Adultos	1634 Porcentaje de personas educandas activas en la modalidad no escolarizada a distancia en el trimestre	Vinculación de personas educandas activas en la modalidad no escolarizada presencial y modalidad no escolarizada a distancia que imparte el INEA	(Total de personas educandas activas en la modalidad no escolarizada a distancia en el periodo t / Total de personas educandas activas en el periodo t) x100	Trimestral	433 Por ciento	GESTION	Eficacia	60	4,250	1.41	0	3,587	0.00	0.01
4	048 Educación para Adultos	1636 Porcentaje de personas educandas activas en la modalidad no escolarizada presencial en el trimestre	Vinculación de personas educandas activas en la modalidad no escolarizada presencial y modalidad no escolarizada a distancia que imparte el INEA	(Total de personas educandas activas en la modalidad no escolarizada presencial en el periodo t / Total de personas educandas activas en el periodo t) x100	Trimestral	433 Por ciento	GESTION	Eficacia	4,190	4,250	98.59	2,678	3,587	74.65	84.89
4	048 Educación para Adultos	1631 Porcentaje de educandos/as que concluyen niveles intermedio y avanzado del modelo educativo vinculados a Plazas Comunitarias de atención educativa y servicios integrales	Niveles de educación para adultos por módulos a través de la vinculación con distintas Unidades Operativas del INEA concluidos	(Educandos/as que concluyen nivel intermedio y avanzado del modelo educativo y están vinculados a plazas comunitarias de atención educativa y servicios integrales en el periodo t / Total educandos/as que concluyen algún nivel del modelo educativo en el periodo t) x100	Trimestral	433 Por ciento	GESTION	Eficacia	204	829	24.6	839	2,164	38.77	40.41
4	048 Educación para Adultos	1632 Porcentaje de exámenes en línea aplicados del modelo educativo	Aplicación de exámenes del Modelo educativo	(Total de exámenes en línea del modelo educativo aplicados en el periodo t / Total de exámenes del modelo educativo aplicados en cualquier formato en el periodo t) x100	Trimestral	433 Por ciento	GESTION	Eficacia	962	3,976	24.2	1,701	6,619	25.69	26.86

ING. JORGE ALBERTO SANMIGUEL WONG

DIRECTOR GENERAL DEL INSTITUTO ESTATAL DE LA EDUCACIÓN
PARA LOS ADULTOS DEL ESTADO DE CAMPECHE

C.P. JOSEFINA JIMENEZ MARTINEZ

RESPONSABLE DEL DEPARTAMENTO DE PLANEACIÓN Y
SEGUIMIENTO OPERATIVO

Instituto Estatal de la Educación para los Adultos del Estado de Campeche (a)
Estado de Situación Financiera Detallado - LDF
Al 31 de diciembre de 2024 y al 31 de Diciembre de 2025 (b)
(PESOS)

Concepto (c)	2025 (d)	31 de diciembre de 2024 (e)	Concepto (c)	2025 (d)	31 de diciembre de 2024 (e)
ACTIVO			PASIVO		
Activo Circulante			Pasivo Circulante		
a. Efectivo y Equivalentes (a=a1+a2+a3+a4+a5+a6+a7)	5,244,250	3,192,043	a. Cuentas por Pagar a Corto Plazo (a=a1+a2+a3+a4+a5+a6+a7+a8+a9)	2,007,026	4,689,073
a1) Efectivo	0	0	a1) Servicios Personales por Pagar a Corto Plazo	459,898	1,692,165
a2) Bancos/Tesorería	5,244,250	3,192,043	a2) Proveedores por Pagar a Corto Plazo	58,876	45,657
a3) Bancos/Dependencias y Otros	0	0	a3) Contratistas por Obras Públicas por Pagar a Corto Plazo	0	0
a4) Inversiones Temporales (Hasta 3 meses)	0	0	a4) Participaciones y Aportaciones por Pagar a Corto Plazo	0	0
a5) Fondos con Afectación Específica	0	0	a5) Transferencias Otorgadas por Pagar a Corto Plazo	0	6,000
a6) Depósitos de Fondos de Terceros en Garantía y/o Administración	0	0	a6) Intereses, Comisiones y Otros Gastos de la Deuda Pública por Pagar a Corto Plazo	0	0
a7) Otros Efectivos y Equivalentes	0	0	a7) Retenciones y Contribuciones por Pagar a Corto Plazo	1,488,252	1,259,459
b. Derechos a Recibir Efectivo o Equivalentes (b=b1+b2+b3+b4+b5+b6+b7)	2,237	0	a8) Devoluciones de la Ley de Ingresos por Pagar a Corto Plazo	0	0
b1) Inversiones Financieras de Corto Plazo	0	0	a9) Otras Cuentas por Pagar a Corto Plazo	0	1,685,792
b2) Cuentas por Cobrar a Corto Plazo	0	0	b. Documentos por Pagar a Corto Plazo (b=b1+b2+b3)	0	0
b3) Deudores Diversos por Cobrar a Corto Plazo	2,237	0	b1) Documentos Comerciales por Pagar a Corto Plazo	0	0
b4) Ingresos por Recuperar a Corto Plazo	0	0	b2) Documentos con Contratistas por Obras Públicas por Pagar a Corto Plazo	0	0
b5) Deudores por Anticipos de la Tesorería a Corto Plazo	0	0	b3) Otros Documentos por Pagar a Corto Plazo	0	0
b6) Préstamos Otorgados a Corto Plazo	0	0	c. Porción a Corto Plazo de la Deuda Pública a Largo Plazo (c=c1+c2)	0	0
b7) Otros Derechos a Recibir Efectivo o Equivalentes a Corto Plazo	0	0	c1) Porción a Corto Plazo de la Deuda Pública	0	0
c. Derechos a Recibir Bienes o Servicios (c=c1+c2+c3+c4+c5)	0	6,937	c2) Porción a Corto Plazo de Arrendamiento Financiero	0	0
c1) Anticipo a Proveedores por Adquisición de Bienes y Prestación de Servicios a Corto Plazo	0	6,937	d. Títulos y Valores a Corto Plazo	0	0
c2) Anticipo a Proveedores por Adquisición de Bienes Inmuebles y Muebles a Corto Plazo	0	0	e. Pasivos Diferidos a Corto Plazo (e=e1+e2+e3)	0	0
c3) Anticipo a Proveedores por Adquisición de Bienes Intangibles a Corto Plazo	0	0	e1) Ingresos Cobrados por Adelantado a Corto Plazo	0	0
c4) Anticipo a Contratistas por Obras Públicas a Corto Plazo	0	0	e2) Intereses Cobrados por Adelantado a Corto Plazo	0	0
c5) Otros Derechos a Recibir Bienes o Servicios a Corto Plazo	0	0	e3) Otros Pasivos Diferidos a Corto Plazo	0	0
d. Inventarios (d=d1+d2+d3+d4+d5)	0	0	f. Fondos y Bienes de Terceros en Garantía y/o Administración a Corto Plazo (f=f1+f2+f3+f4+f5+f6)	0	0
d1) Inventario de Mercancías para Venta	0	0	f1) Fondos en Garantía a Corto Plazo	0	0
d2) Inventario de Mercancías Terminadas	0	0	f2) Fondos en Administración a Corto Plazo	0	0
d3) Inventario de Mercancías en Proceso de Elaboración	0	0	f3) Fondos Contingentes a Corto Plazo	0	0
d4) Inventario de Materias Primas, Materiales y Suministros para Producción	0	0	f4) Fondos de Fideicomisos, Mandatos y Contratos Análogos a Corto Plazo	0	0
d5) Bienes en Tránsito	0	0	f5) Otros Fondos de Terceros en Garantía y/o Administración a Corto Plazo	0	0
e. Almacenes	0	0	f6) Valores y Bienes en Garantía a Corto Plazo	0	0
f. Estimación por Pérdida o Deterioro de Activos Circulantes (f=f1+f2)	0	0	g. Provisiones a Corto Plazo (g=g1+g2+g3)	0	0
f1) Estimaciones para Cuentas Incobrables por Derechos a Recibir Efectivo o Equivalentes	0	0	g1) Provisión para Demandas y Juicios a Corto Plazo	0	0
f2) Estimación por Deterioro de Inventarios	0	0	g2) Provisión para Contingencias a Corto Plazo	0	0
g. Otros Activos Circulantes (g=g1+g2+g3+g4)	0	0	g3) Otras Provisiones a Corto Plazo	0	0
g1) Valores en Garantía	0	0	h. Otros Pasivos a Corto Plazo (h=h1+h2+h3)	0	0
g2) Bienes en Garantía (excluye depósitos de fondos)	0	0	h1) Ingresos por Clasificar	0	0
g3) Bienes Derivados de Embargos, Decomisos, Aseguramientos y Dación en Pago	0	0	h2) Recaudación por Participar	0	0
g4) Adquisición con Fondos de Terceros	0	0	h3) Otros Pasivos Circulantes	0	0
IA. Total de Activos Circulantes (IA = a + b + c + d + e + f + g)	5,246,487	3,198,981	IIA. Total de Pasivos Circulantes (IIA = a + b + c + d + e + f + g + h)	2,007,026	4,689,073
Activo No Circulante			Pasivo No Circulante		
a. Inversiones Financieras a Largo Plazo	0	0	a. Cuentas por Pagar a Largo Plazo	0	0
b. Derechos a Recibir Efectivo o Equivalentes a Largo Plazo	98,339	4,235,579	b. Documentos por Pagar a Largo Plazo	0	0
c. Bienes Inmuebles, Infraestructura y Construcciones en Proceso	0	0	c. Deuda Pública a Largo Plazo	0	0
d. Bienes Muebles	6,132,454	6,132,454	d. Pasivos Diferidos a Largo Plazo	0	0
e. Activos Intangibles	0	0	e. Fondos y Bienes de Terceros en Garantía y/o en Administración a Largo Plazo	0	20,000
f. Depreciación, Deterioro y Amortización Acumulada de Bienes	-6,083,819	-6,071,618	f. Provisiones a Largo Plazo	0	0
g. Activos Diferidos	0	0	IIB. Total de Pasivos No Circulantes (IIB = a + b + c + d + e + f)	0	20,000
h. Estimación por Pérdida o Deterioro de Activos no Circulantes	0	0	II. Total del Pasivo (II = IIA + IIB)	2,007,026	4,709,073
i. Otros Activos no Circulantes	0	0	HACIENDA PÚBLICA/PATRIMONIO		
IB. Total de Activos No Circulantes (IB = a + b + c + d + e + f + g + h + i)	146,974	4,296,415	IIIA. Hacienda Pública/Patrimonio Contribuido (IIIA = a + b + c)	6,132,454	6,132,454
I. Total del Activo (I = IA + IB)	5,393,462	7,495,396	a. Aportaciones	5,438,066	5,438,066
			b. Donaciones de Capital	694,388	694,388
			c. Actualización de la Hacienda Pública/Patrimonio	0	0
			IIIB. Hacienda Pública/Patrimonio Generado (IIIB = a + b + c + d + e)	-2,746,018	-3,346,132
			a. Resultado del Ejercicio (Ahorro/ Desahorro)	3,057,115	54,013
			b. Resultados de Ejercicios Anteriores	-5,810,972	-3,407,983
			c. Revalúos	0	0
			d. Reservas	0	0
			e. Rectificaciones de Resultados de Ejercicios Anteriores	7,838	7,838
			IIIC. Exceso o Insuficiencia en la Actualización de la Hacienda Pública/Patrimonio (IIIC=a+b)	0	0
			a. Resultado por Posición Monetaria	0	0
			b. Resultado por Tenencia de Activos no Monetarios	0	0
			III. Total Hacienda Pública/Patrimonio (III = IIIA + IIIB + IIIC)	3,386,436	2,786,322
			IV. Total del Pasivo y Hacienda Pública/Patrimonio (IV = II + III)	5,393,462	7,495,396

Instituto Estatal de la Educación para los Adultos del Estado de Campeche (a)							
Informe Analítico de la Deuda Pública y Otros Pasivos - LDF							
Del 1 de Enero al 31 de Diciembre de 2025 (b)							
(PESOS) .							
Denominación de la Deuda Pública y Otros Pasivos	Saldo al 31 de diciembre de 2024 (d)	Disposicion es del Periodo	Amortizacion es del Periodo	Revaluaciones, Reclasificacion es y Otros Ajustes	Saldo Final del Periodo (h)	Pago de Intereses del Periodo	Pago de Comisiones y demás costos asociados durante el Periodo
(c)	(d)	(e)	(f)	(g)	h=d+e-f+g	(i)	(j)
1. Deuda Pública (1=A+B)	0	0	0	0	0	0	0
A. Corto Plazo (A=a1+a2+a3)	0	0	0	0	0	0	0
a1) Instituciones de Crédito	0	0	0	0	0	0	0
a2) Títulos y Valores	0	0	0	0	0	0	0
a3) Arrendamientos Financieros	0	0	0	0	0	0	0
B. Largo Plazo (B=b1+b2+b3)	0	0	0	0	0	0	0
b1) Instituciones de Crédito	0	0	0	0	0	0	0
b2) Títulos y Valores	0	0	0	0	0	0	0
b3) Arrendamientos Financieros	0	0	0	0	0	0	0
2. Otros Pasivos	4,709,073				2,007,026		
3. Total de la Deuda Pública y Otros	4,709,073	0	0	0	2,007,026	0	0
4. Deuda Contingente 1 (Informativo)	0	0	0	0	0	0	0
A. Deuda Contingente 1					0		
B. Deuda Contingente 2					0		
C. Deuda Contingente XX					0		
5. Valor de Instrumentos Bono Cupón Cero 2 (Informativo)	0	0	0	0	0	0	0
A. Instrumento Bono Cupón Cero 1					0		
B. Instrumento Bono Cupón Cero 2					0		
C. Instrumento Bono Cupón Cero XX					0		

1. Se refiere a cualquier Financiamiento sin fuente o garantía de pago definida, que sea asumida de manera solidaria o subsidiaria por las Entidades Federativas con sus Municipios, organismos descentralizados y empresas de participación estatal mayoritaria y fideicomisos, locales o municipales, y por los Municipios con sus respectivos organismos descentralizados y empresas de participación municipal mayoritaria.

2. Se refiere al valor del Bono Cupón Cero que respalda el pago de los créditos asociados al mismo (Activo).

Obligaciones a Corto Plazo (k)	Monto Contratado (l)	Plazo Pactado (m)	Tasa de Interés (n)	Comisiones y Costos Relacionados (o)	Tasa Efectiva (p)
6. Obligaciones a Corto Plazo (Informativo)	0	0	0	0	0
A. Crédito 1					
B. Crédito 2					
C. Crédito XX					

[illegible]

Instituto Estatal de la Educación para los Adultos del Estado de Campeche (a)
Balance Presupuestario - LDF .
Del 1 de Enero al 31 de Diciembre de 2025 (b)
(PESOS)

Concepto (c)	Estimado/ Aprobado (d)	Devengado	Recaudado/ Pagado
A. Ingresos Totales (A = A1+A2+A3)	115,052,195	121,335,838	121,335,838
A1. Ingresos de Libre Disposición	20,163,556	23,231,775	23,231,775
A2. Transferencias Federales Etiquetadas	94,888,639	98,104,063	98,104,063
A3. Financiamiento Neto	0	0	0
B. Egresos Presupuestarios¹ (B = B1+B2)	115,052,195	118,266,522	117,747,748
B1. Gasto No Etiquetado (sin incluir Amortización de la Deuda Pública)	20,163,556	20,163,556	20,104,680
B2. Gasto Etiquetado (sin incluir Amortización de la Deuda Pública)	94,888,639	98,102,966	97,643,068
C. Remanentes del Ejercicio Anterior (C = C1 + C2)	0	0	0
C1. Remanentes de Ingresos de Libre Disposición aplicados en el periodo			
C2. Remanentes de Transferencias Federales Etiquetadas aplicados en el periodo			
I. Balance Presupuestario (I = A - B + C)	0	3,069,316	3,588,090
II. Balance Presupuestario sin Financiamiento Neto (II = I - A3)	0	3,069,316	3,588,090
III. Balance Presupuestario sin Financiamiento Neto y sin Remanentes del Ejercicio Anterior (III= II - C)	0	3,069,316	3,588,090

Concepto	Aprobado	Devengado	Pagado
E. Intereses, Comisiones y Gastos de la Deuda (E = E1+E2)	0	0	0
E1. Intereses, Comisiones y Gastos de la Deuda con Gasto No Etiquetado			
E2. Intereses, Comisiones y Gastos de la Deuda con Gasto Etiquetado			
IV. Balance Primario (IV = III + E)	0	3,069,316	3,588,090

Concepto	Estimado/ Aprobado	Devengado	Recaudado/ Pagado
F. Financiamiento (F = F1 + F2)	0	0	0
F1. Financiamiento con Fuente de Pago de Ingresos de Libre Disposición			
F2. Financiamiento con Fuente de Pago de Transferencias Federales Etiquetadas			
G. Amortización de la Deuda (G = G1 + G2)	0	0	0
G1. Amortización de la Deuda Pública con Gasto No Etiquetado			
G2. Amortización de la Deuda Pública con Gasto Etiquetado			
A3. Financiamiento Neto (A3 = F - G)	0	0	0

Concepto	Estimado/ Aprobado	Devengado	Recaudado/ Pagado
A1. Ingresos de Libre Disposición	20,163,556	23,231,775	23,231,775
A3.1 Financiamiento Neto con Fuente de Pago de Ingresos de Libre Disposición (A3.1 = F1 - G1)	0	0	0
F1. Financiamiento con Fuente de Pago de Ingresos de Libre Disposición	0	0	0
G1. Amortización de la Deuda Pública con Gasto No Etiquetado	0	0	0
B1. Gasto No Etiquetado (sin incluir Amortización de la Deuda Pública)	20,163,556	20,163,556	20,104,680
C1. Remanentes de Ingresos de Libre Disposición aplicados en el periodo		0	0
V. Balance Presupuestario de Recursos Disponibles (V = A1 + A3.1 - B 1 + C1)	0	3,068,219	3,127,095
VI. Balance Presupuestario de Recursos Disponibles sin Financiamiento Neto (VI = V - A3.1)	0	3,068,219	3,127,095

Concepto	Estimado/ Aprobado	Devengado	Recaudado/ Pagado
A2. Transferencias Federales Etiquetadas	94,888,639	98,104,063	98,104,063
A3.2 Financiamiento Neto con Fuente de Pago de Transferencias Federales Etiquetadas (A3.2 = F2 – G2)	0	0	0
F2. Financiamiento con Fuente de Pago de Transferencias Federales Etiquetadas	0	0	0
G2. Amortización de la Deuda Pública con Gasto Etiquetado	0	0	0
B2. Gasto Etiquetado (sin incluir Amortización de la Deuda Pública)	94,888,639	98,102,966	97,643,068
C2. Remanentes de Transferencias Federales Etiquetadas aplicados en el periodo		0	0
VII. Balance Presupuestario de Recursos Etiquetados (VII = A2 + A3.2 – B2 + C2)	0	1,097	460,995
VIII. Balance Presupuestario de Recursos Etiquetados sin Financiamiento Neto (VIII = VII – A3.2)	0	1,097	460,995

Instituto Estatal de la Educación para los Adultos del Estado de Campeche (a)
Estado Analítico de Ingresos Detallado - LDF
Del 1 de Enero al 31 de Diciembre de 2025 (b)
(PESOS)

Concepto (c)	Ingreso					Diferencia (e)
	Estimado (d)	Ampliaciones/ (Reducciones)	Modificado	Devengado	Recaudado	
Ingresos de Libre Disposición						
A. Impuestos			0			0
B. Cuotas y Aportaciones de Seguridad Social			0			0
C. Contribuciones de Mejoras			0			0
D. Derechos			0			0
E. Productos	0	4,047	4,047	4,047	4,047	4,047
F. Aprovechamientos			0			0
G. Ingresos por Ventas de Bienes y Prestación de Servicios	0	3,064,172	3,064,172	3,064,172	3,064,172	3,064,172
H. Participaciones (H=h1+h2+h3+h4+h5+h6+h7+h8+h9+h10+h11)	0	0	0	0	0	0
h1) Fondo General de Participaciones			0			0
h2) Fondo de Fomento Municipal			0			0
h3) Fondo de Fiscalización y Recaudación			0			0
h4) Fondo de Compensación			0			0
h5) Fondo de Extracción de Hidrocarburos			0			0
h6) Impuesto Especial Sobre Producción y Servicios			0			0
h7) 0.136% de la Recaudación Federal Participable			0			0
h8) 3.17% Sobre Extracción de Petróleo			0			0
h9) Gasolinas y Diésel			0			0
h10) Fondo del Impuesto Sobre la Renta			0			0
h11) Fondo de Estabilización de los Ingresos de las Entidades Federativas			0			0
I. Incentivos Derivados de la Colaboración Fiscal (I=i1+i2+i3+i4+i5)	0	0	0	0	0	0
i1) Tenencia o Uso de Vehículos			0			0
i2) Fondo de Compensación ISAN			0			0
i3) Impuesto Sobre Automóviles Nuevos			0			0
i4) Fondo de Compensación de Repecos-Intermedios			0			0
i5) Otros Incentivos Económicos			0			0
J. Transferencias y Asignaciones	20,163,556	0	20,163,556	20,163,556	20,163,556	0
K. Convenios	0	0	0	0	0	0
k1) Otros Convenios y Subsidios			0			0
L. Otros Ingresos de Libre Disposición (L=l1+l2)	0	0	0	0	0	0
l1) Participaciones en Ingresos Locales			0			0
l2) Otros Ingresos de Libre Disposición			0			0
I. Total de Ingresos de Libre Disposición (I=A+B+C+D+E+F+G+H+I+J+K+L)	20,163,556	3,068,219	23,231,775	23,231,775	23,231,775	3,068,219
Ingresos Excedentes de Ingresos de Libre Disposición						3,068,219
Transferencias Federales Etiquetadas						
A. Aportaciones (A=a1+a2+a3+a4+a5+a6+a7+a8)	0	0	0	0	0	0
a1) Fondo de Aportaciones para la Nómina Educativa y Gasto Operativo			0			0
a2) Fondo de Aportaciones para los Servicios de Salud			0			0
a3) Fondo de Aportaciones para la Infraestructura Social			0			0

Instituto Estatal de la Educación para los Adultos del Estado de Campeche (a) Estado Analítico de Ingresos Detallado - LDF Del 1 de Enero al 31 de Diciembre de 2025 (b) (PESOS)						
Concepto (c)	Ingreso					Diferencia (e)
	Estimado (d)	Ampliaciones/ (Reducciones)	Modificado	Devengado	Recaudado	
a4) Fondo de Aportaciones para el Fortalecimiento de los Municipios y de las Demarcaciones Territoriales del Distrito Federal			0			0
a5) Fondo de Aportaciones Múltiples			0			0
a6) Fondo de Aportaciones para la Educación Tecnológica y de Adultos			0			0
a7) Fondo de Aportaciones para la Seguridad Pública de los Estados y del Distrito Federal			0			0
a8) Fondo de Aportaciones para el Fortalecimiento de las Entidades Federativas			0			0
B. Convenios (B=b1+b2+b3+b4)	0	0	0	0	0	0
b1) Convenios de Protección Social en Salud			0			0
b2) Convenios de Descentralización			0			0
b3) Convenios de Reasignación			0			0
b4) Otros Convenios y Subsidios			0			0
C. Fondos Distintos de Aportaciones (C=c1+c2)	0	0	0	0	0	0
c1) Fondo para Entidades Federativas y Municipios Productores de Hidrocarburos			0			0
c2) Fondo Minero			0			0
D. Transferencias, Asignaciones, Subsidios y Subvenciones, y Pensiones y Jubilaciones	94,888,639	3,215,424	98,104,063	98,104,063	98,104,063	3,215,424
E. Otras Transferencias Federales Etiquetadas			0			0
II. Total de Transferencias Federales Etiquetadas (II = A + B + C + D + E)	94,888,639	3,215,424	98,104,063	98,104,063	98,104,063	3,215,424
III. Ingresos Derivados de Financiamientos (III = A)	0	0	0	0	0	0
A. Ingresos Derivados de Financiamientos			0			0
IV. Total de Ingresos (IV = I + II + III)	115,052,195	6,283,643	121,335,838	121,335,838	121,335,838	6,283,643
Datos Informativos						
1. Ingresos Derivados de Financiamientos con Fuente de Pago de Ingresos de Libre Disposición			0			0
2. Ingresos Derivados de Financiamientos con Fuente de Pago de Transferencias Federales Etiquetadas			0			0
3. Ingresos Derivados de Financiamientos (3 = 1 + 2)	0	0	0	0	0	0

Instituto Estatal de la Educación para los Adultos del Estado de Campeche (a)
Estado Analítico del Ejercicio del Presupuesto de Egresos Detallado - LDF
Clasificación por Objeto del Gasto (Capítulo y Concepto)
Del 1 de Enero al 31 de Diciembre de 2025 (b)
(PESOS)

Concepto (c)	Egresos					Subejercicio (e)
	Aprobado (d)	Ampliaciones/ (Reducciones)	Modificado	Devengado	Pagado	
I. Gasto No Etiquetado (I=A+B+C+D+E+F+G+H+I)	20,163,556	-0	20,163,556	20,163,556	20,104,680	0
A. Servicios Personales (A=a1+a2+a3+a4+a5+a6+a7)	12,793,480	0	12,793,480	12,793,480	12,793,480	0
a1) Remuneraciones al Personal de Carácter Permanente			0			0
a2) Remuneraciones al Personal de Carácter Transitorio	8,106,440	-597,759	7,508,681	7,508,681	7,508,681	0
a3) Remuneraciones Adicionales y Especiales			0			0
a4) Seguridad Social			0			0
a5) Otras Prestaciones Sociales y Económicas	275,000	30,118	305,118	305,118	305,118	0
a6) Previsiones			0			0
a7) Pago de Estímulos a Servidores Públicos	4,412,040	567,641	4,979,681	4,979,681	4,979,681	0
B. Materiales y Suministros (B=b1+b2+b3+b4+b5+b6+b7+b8+b9)	380,000	-256,246	123,754	123,754	123,754	0
b1) Materiales de Administración, Emisión de Documentos y Artículos Oficiales			0			0
b2) Alimentos y Utensilios			0			0
b3) Materias Primas y Materiales de Producción y Comercialización			0			0
b4) Materiales y Artículos de Construcción y de Reparación			0			0
b5) Productos Químicos, Farmacéuticos y de Laboratorio			0			0
b6) Combustibles, Lubricantes y Aditivos	380,000	-256,246	123,754	123,754	123,754	0
b7) Vestuario, Blancos, Prendas de Protección y Artículos Deportivos			0			0
b8) Materiales y Suministros Para Seguridad			0			0
b9) Herramientas, Refacciones y Accesorios Menores			0			0
C. Servicios Generales (C=c1+c2+c3+c4+c5+c6+c7+c8+c9)	2,523,343	-488,718	2,034,625	2,034,625	1,975,749	0
c1) Servicios Básicos	43,350	-14,321	29,029	29,029	29,029	0
c2) Servicios de Arrendamiento	97,000	-10,365	86,635	86,635	86,635	0
c3) Servicios Profesionales, Científicos, Técnicos y Otros Servicios	150,000	-30,717	119,283	119,283	119,283	0
c4) Servicios Financieros, Bancarios y Comerciales	1,200	-1,200	0	0	0	0
c5) Servicios de Instalación, Reparación, Mantenimiento y Conservación			0			0
c6) Servicios de Comunicación Social y Publicidad	760,610	133,790	894,400	894,400	894,400	0
c7) Servicios de Traslado y Viáticos	522,747	-274,598	248,149	248,149	248,149	0
c8) Servicios Oficiales	448,953	-290,108	158,845	158,845	158,845	0
c9) Otros Servicios Generales	499,483	-1,199	498,284	498,284	439,408	0
D. Transferencias, Asignaciones, Subsidios y Otras Ayudas (D=d1+d2+d3+d4+d5+d6+d7+d8+d9)	4,466,733	744,964	5,211,697	5,211,697	5,211,697	0
d1) Transferencias Internas y Asignaciones al Sector Público			0			0
d2) Transferencias al Resto del Sector Público			0			0
d3) Subsidios y Subvenciones			0			0
d4) Ayudas Sociales	4,466,733	744,964	5,211,697	5,211,697	5,211,697	0
d5) Pensiones y Jubilaciones			0			0
d6) Transferencias a Fideicomisos, Mandatos y Otros Análogos			0			0
d7) Transferencias a la Seguridad Social			0			0
d8) Donativos			0			0
d9) Transferencias al Exterior			0			0
E. Bienes Muebles, Inmuebles e Intangibles (E=e1+e2+e3+e4+e5+e6+e7+e8+e9)	0	0	0	0	0	0
e1) Mobiliario y Equipo de Administración			0			0
e2) Mobiliario y Equipo Educativo y Recreativo			0			0
e3) Equipo e Instrumental Médico y de Laboratorio			0			0
e4) Vehículos y Equipo de Transporte			0			0
e5) Equipo de Defensa y Seguridad			0			0
e6) Maquinaria, Otros Equipos y Herramientas			0			0
e7) Activos Biológicos			0			0
e8) Bienes Inmuebles			0			0
e9) Activos Intangibles			0			0
F. Inversión Pública (F=f1+f2+f3)	0	0	0	0	0	0
f1) Obra Pública en Bienes de Dominio Público			0			0
f2) Obra Pública en Bienes Propios			0			0
f3) Proyectos Productivos y Acciones de Fomento			0			0
G. Inversiones Financieras y Otras Provisiones (G=g1+g2+g3+g4+g5+g6+g7)	0	0	0	0	0	0
g1) Inversiones Para el Fomento de Actividades Productivas			0			0
g2) Acciones y Participaciones de Capital			0			0
g3) Compra de Títulos y Valores			0			0
g4) Concesión de Préstamos			0			0
g5) Inversiones en Fideicomisos, Mandatos y Otros Análogos			0			0
Fideicomiso de Desastres Naturales (Informativo)			0			0
g6) Otras Inversiones Financieras			0			0
g7) Provisiones para Contingencias y Otras Erogaciones Especiales			0			0
H. Participaciones y Aportaciones (H=h1+h2+h3)	0	0	0	0	0	0
h1) Participaciones			0			0
h2) Aportaciones			0			0
h3) Convenios			0			0
I. Deuda Pública (I=i1+i2+i3+i4+i5+i6+i7)	0	0	0	0	0	0
i1) Amortización de la Deuda Pública			0			0
i2) Intereses de la Deuda Pública			0			0
i3) Comisiones de la Deuda Pública			0			0
i4) Gastos de la Deuda Pública			0			0
i5) Costo por Coberturas			0			0
i6) Apoyos Financieros			0			0
i7) Adeudos de Ejercicios Fiscales Anteriores (ADEFAS)			0			0

Instituto Estatal de la Educación para los Adultos del Estado de Campeche (a)
Estado Analítico del Ejercicio del Presupuesto de Egresos Detallado - LDF
Clasificación por Objeto del Gasto (Capítulo y Concepto)
Del 1 de Enero al 31 de Diciembre de 2025 (b)
(PESOS)

Concepto (c)	Egresos					Subejercicio (e)
	Aprobado (d)	Ampliaciones/ (Reducciones)	Modificado	Devengado	Pagado	
II. Gasto Etiquetado (II=A+B+C+D+E+F+G+H+I)	94,888,839	3,215,424	98,104,063	98,102,966	97,643,068	1,097
A. Servicios Personales (A=a1+a2+a3+a4+a5+a6+a7)	54,869,085	1,966,166	56,835,251	56,834,917	56,375,019	334
a1) Remuneraciones al Personal de Carácter Permanente	21,289,637	-3,633,872	17,655,765	17,655,765	17,655,765	0
a2) Remuneraciones al Personal de Carácter Transitorio	660,090	-174,757	485,333	485,333	485,333	0
a3) Remuneraciones Adicionales y Especiales	5,439,965	736,789	6,176,754	6,176,754	6,176,754	0
a4) Seguridad Social	6,426,840	-1,066,573	5,360,267	5,360,211	4,900,314	56
a5) Otras Prestaciones Sociales y Económicas	21,052,552	6,104,579	27,157,131	27,156,853	27,156,853	279
a6) Previsiones		0	0			0
a7) Pago de Estímulos a Servidores Públicos		0	0			0
B. Materiales y Suministros (B=b1+b2+b3+b4+b5+b6+b7+b8+b9)	7,260,123	816,313	8,076,436	8,076,436	8,076,436	0
b1) Materiales de Administración, Emisión de Documentos y Artículos Oficiales	3,603,393	406,900	4,010,293	4,010,293	4,010,293	0
b2) Alimentos y Utensilios	400,680	139,858	540,538	540,538	540,538	0
b3) Materias Primas y Materiales de Producción y Comercialización		0	0			0
b4) Materiales y Artículos de Construcción y de Reparación	75,760	-13,844	61,916	61,916	61,916	0
b5) Productos Químicos, Farmacéuticos y de Laboratorio		0	0			0
b6) Combustibles, Lubricantes y Aditivos	3,000,000	289,687	3,289,687	3,289,687	3,289,687	0
b7) Vestuario, Blancos, Prendas de Protección y Artículos Deportivos	88,690	6,279	94,969	94,969	94,969	0
b8) Materiales y Suministros Para Seguridad		0	0			0
b9) Herramientas, Refacciones y Accesorios Menores	91,600	-12,567	79,033	79,033	79,033	0
C. Servicios Generales (C=c1+c2+c3+c4+c5+c6+c7+c8+c9)	20,242,451	-561,708	19,680,743	19,680,103	19,680,103	640
c1) Servicios Básicos	1,592,560	-210,379	1,382,181	1,382,181	1,382,181	0
c2) Servicios de Arrendamiento	6,764,422	-450,707	6,313,715	6,313,715	6,313,715	0
c3) Servicios Profesionales, Científicos, Técnicos y Otros Servicios	4,649,840	-1,145,920	3,503,920	3,503,920	3,503,920	0
c4) Servicios Financieros, Bancarios y Comerciales	294,530	-26,873	267,657	267,657	267,657	0
c5) Servicios de Instalación, Reparación, Mantenimiento y Conservación	4,447,525	943,254	5,390,779	5,390,779	5,390,779	0
c6) Servicios de Comunicación Social y Publicidad		0	0			0
c7) Servicios de Traslado y Viáticos	1,341,667	42,573	1,384,240	1,384,240	1,384,240	0
c8) Servicios Oficiales	1,116,257	193,907	1,310,164	1,309,524	1,309,524	640
c9) Otros Servicios Generales	35,650	92,437	128,087	128,087	128,087	0
D. Transferencias, Asignaciones, Subsidios y Otras Ayudas (D=d1+d2+d3+d4+d5+d6+d7+d8+d9)	12,516,980	994,653	13,511,633	13,511,510	13,511,510	123
d1) Transferencias Internas y Asignaciones al Sector Público		0	0			0
d2) Transferencias al Resto del Sector Público		0	0			0
d3) Subsidios y Subvenciones		0	0			0
d4) Ayudas Sociales	12,516,980	994,653	13,511,633	13,511,510	13,511,510	123
d5) Pensiones y Jubilaciones		0	0			0
d6) Transferencias a Fideicomisos, Mandatos y Otros Análogos		0	0			0
d7) Transferencias a la Seguridad Social		0	0			0
d8) Donativos		0	0			0
d9) Transferencias al Exterior		0	0			0
E. Bienes Muebles, Inmuebles e Intangibles (E=e1+e2+e3+e4+e5+e6+e7+e8+e9)	0	0	0	0	0	0
e1) Mobiliario y Equipo de Administración		0	0			0
e2) Mobiliario y Equipo Educativo y Recreativo		0	0			0
e3) Equipo e Instrumental Médico y de Laboratorio		0	0			0
e4) Vehículos y Equipo de Transporte		0	0			0
e5) Equipo de Defensa y Seguridad		0	0			0
e6) Maquinaria, Otros Equipos y Herramientas		0	0			0
e7) Activos Biológicos		0	0			0
e8) Bienes Inmuebles		0	0			0
e9) Activos Intangibles		0	0			0
F. Inversión Pública (F=f1+f2+f3)	0	0	0	0	0	0
f1) Obra Pública en Bienes de Dominio Público		0	0			0
f2) Obra Pública en Bienes Propios		0	0			0
f3) Proyectos Productivos y Acciones de Fomento		0	0			0
G. Inversiones Financieras y Otras Provisiones (G=g1+g2+g3+g4+g5+g6+g7)	0	0	0	0	0	0
g1) Inversiones Para el Fomento de Actividades Productivas		0	0			0
g2) Acciones y Participaciones de Capital		0	0			0
g3) Compra de Títulos y Valores		0	0			0
g4) Concesión de Préstamos		0	0			0
g5) Inversiones en Fideicomisos, Mandatos y Otros Análogos		0	0			0
Fideicomiso de Desastres Naturales (Informativo)		0	0			0
g6) Otras Inversiones Financieras		0	0			0
g7) Provisiones para Contingencias y Otras Erogaciones Especiales		0	0			0
H. Participaciones y Aportaciones (H=h1+h2+h3)	0	0	0	0	0	0
h1) Participaciones		0	0			0
h2) Aportaciones		0	0			0
h3) Convenios		0	0			0
I. Deuda Pública (I=i1+i2+i3+i4+i5+i6+i7)	0	0	0	0	0	0
i1) Amortización de la Deuda Pública		0	0			0
i2) Intereses de la Deuda Pública		0	0			0
i3) Comisiones de la Deuda Pública		0	0			0
i4) Gastos de la Deuda Pública		0	0			0
i5) Costo por Coberturas		0	0			0
i6) Apoyos Financieros		0	0			0
i7) Adeudos de Ejercicios Fiscales Anteriores (ADEFAS)		0	0			0
III. Total de Egresos (III = I + II)	115,052,195	3,215,424	118,267,619	118,266,522	117,747,748	1,097

Instituto Estatal de la Educación para los Adultos del Estado de Campeche (a) Estado Analítico del Ejercicio del Presupuesto de Egresos Detallado - LDF Clasificación Administrativa Del 1 de Enero al 31 de Diciembre de 2025 (b) (PESOS)						
Concepto (c)	Egresos					Subejercicio (e)
	Aprobado (d)	Ampliaciones/ (Reducciones)	Modificado	Devengado	Pagado	
I. Gasto No Etiquetado (I=A+B+C+D+E+F+G+H)	20,163,556	-0	20,163,556	20,163,556	20,104,680	0
DIRECCION GENERAL	1,685,026	4,032	1,689,058	1,689,058	1,689,058	0
DEPARTAMENTO DE PLANEACIÓN Y SEGUIMIENTO	1,411,772	66,218	1,477,990	1,477,990	1,477,990	0
DEPARTAMENTO DE SERVICIOS EDUCATIVOS	966,131	87,535	1,053,666	1,053,666	1,053,666	0
DEPARTAMENTO DE ACREDITACIÓN	1,042,517	29,734	1,072,251	1,072,251	1,072,251	0
DEPARTAMENTO DE ADMINISTRACIÓN	4,720,338	-1,152,101	3,568,237	3,568,237	3,509,361	0
UNIDAD DE INFORMATICA	832,522	-320,082	512,441	512,441	512,441	0
UNIDAD DE ASUNTOS JURIDICOS	240,751	-56,372	184,379	184,379	184,379	0
COORDINACIÓN DE DELEGACIONES	749,931	-120,730	629,201	629,201	629,201	0
01 DELEGACIÓN MUNICIPAL CALKINI	638,926	140,798	779,724	779,724	779,724	0
02 DELEGACIÓN MUNICIPAL CAMPECHE	3,547,484	-987,725	2,559,758	2,559,758	2,559,758	0
03 DELEGACIÓN MUNICIPAL HOPELCHEN	721,271	133,093	854,363	854,363	854,363	0
04 DELEGACIÓN MUNICIPAL CHAMPOTON	464,740	179,384	644,124	644,124	644,124	0
05 DELEGACIÓN MUNICIPAL ESCARCEGA	543,937	393,027	936,964	936,964	936,964	0
06 DELEGACIÓN MUNICIPAL CANDELARIA	585,320	194,415	779,735	779,735	779,735	0
07 DELEGACIÓN MUNICIPAL CARMEN	365,291	437,594	802,885	802,885	802,885	0
08 DELEGACIÓN MUNICIPAL CALAKMUL	468,997	288,471	757,468	757,468	757,468	0
09 DELEGACIÓN MUNICIPAL PALIZADA	451,763	-61,741	390,022	390,022	390,022	0
10 DELEGACIÓN MUNICIPAL TENABO	164,120	487,704	651,824	651,824	651,824	0
11 DELEGACIÓN MUNICIPAL HECELCHAKAN	562,720	256,746	819,466	819,466	819,466	0
II. Gasto Etiquetado (II=A+B+C+D+E+F+G+H)	94,888,639	3,215,424	98,104,063	98,102,966	97,643,068	1,097
DIRECCION GENERAL	4,022,904	1,564,294	5,587,198	5,586,280	5,574,950	919
DEPARTAMENTO DE PLANEACIÓN Y SEGUIMIENTO	4,438,175	-2,183,581	2,254,594	2,254,594	2,240,774	0
DEPARTAMENTO DE SERVICIOS EDUCATIVOS	2,142,334	71,704	2,214,037	2,214,037	2,200,016	0
DEPARTAMENTO DE ACREDITACIÓN	5,410,922	-203,192	5,207,731	5,207,731	5,171,073	0
DEPARTAMENTO DE ADMINISTRACIÓN	20,994,726	-537,241	20,457,485	20,457,485	20,371,814	0
UNIDAD DE INFORMATICA	2,074,221	260,594	2,334,815	2,334,815	2,325,787	0
UNIDAD DE ASUNTOS JURIDICOS	1,482,593	-422,688	1,059,905	1,059,905	1,055,634	0
COORDINACIÓN DE DELEGACIONES	2,838,540	571,713	3,410,252	3,410,252	3,382,470	0
01 DELEGACIÓN MUNICIPAL CALKINI	5,179,668	1,232,176	6,411,843	6,411,843	6,377,332	0
02 DELEGACIÓN MUNICIPAL CAMPECHE	10,433,644	133,109	10,566,753	10,566,753	10,527,340	0
03 DELEGACIÓN MUNICIPAL HOPELCHEN	4,430,309	613,757	5,044,066	5,044,066	5,020,914	0
04 DELEGACIÓN MUNICIPAL CHAMPOTON	4,934,506	660,317	5,594,823	5,594,700	5,565,471	123
05 DELEGACIÓN MUNICIPAL ESCARCEGA	4,635,856	319,850	4,955,707	4,955,707	4,931,444	0
06 DELEGACIÓN MUNICIPAL CANDELARIA	3,572,541	406,460	3,979,001	3,979,001	3,960,861	0
07 DELEGACIÓN MUNICIPAL CARMEN	5,942,886	1,005,475	6,948,361	6,948,361	6,921,042	0
08 DELEGACIÓN MUNICIPAL CALAKMUL	3,754,728	-187,224	3,567,504	3,567,504	3,548,630	0
09 DELEGACIÓN MUNICIPAL PALIZADA	3,053,023	-133,005	2,920,018	2,920,018	2,904,751	0
10 DELEGACIÓN MUNICIPAL TENABO	2,058,126	-489,339	1,568,787	1,568,733	1,562,240	55
11 DELEGACIÓN MUNICIPAL HECELCHAKAN	3,488,939	532,244	4,021,182	4,021,181	4,000,527	1
III. Total de Egresos (III = I + II)	115,052,195	3,215,424	118,267,619	118,266,522	117,747,748	1,097

Instituto Estatal de la Educación para los Adultos del Estado de Campeche (a)
Estado Analítico del Ejercicio del Presupuesto de Egresos Detallado - LDF
Clasificación Funcional (Finalidad y Función)
Del 1 de Enero al 31 de Diciembre de 2025 (b)
(PESOS)

Concepto (c)	Egresos					Subejercicio (e)
	Aprobado (d)	Ampliaciones/ (Reducciones)	Modificado	Devengado	Pagado	
I. Gasto No Etiquetado (I=A+B+C+D)	20,163,556	0	20,163,556	20,163,556	20,104,680	0
A. Gobierno (A=a1+a2+a3+a4+a5+a6+a7+a8)	0	0	0	0	0	0
a1) Legislación			0			0
a2) Justicia			0			0
a3) Coordinación de la Política de Gobierno			0			0
a4) Relaciones Exteriores			0			0
a5) Asuntos Financieros y Hacendarios			0			0
a6) Seguridad Nacional			0			0
a7) Asuntos de Orden Público y de Seguridad Interior			0			0
a8) Otros Servicios Generales			0			0
B. Desarrollo Social (B=b1+b2+b3+b4+b5+b6+b7)	20,163,556	0	20,163,556	20,163,556	20,104,680	0
b1) Protección Ambiental			0			0
b2) Vivienda y Servicios a la Comunidad			0			0
b3) Salud			0			0
b4) Recreación, Cultura y Otras Manifestaciones Sociales			0			0
b5) Educación	20,163,556	0	20,163,556	20,163,556	20,104,680	0
b6) Protección Social			0			0
b7) Otros Asuntos Sociales			0			0
C. Desarrollo Económico (C=c1+c2+c3+c4+c5+c6+c7+c8+c9)	0	0	0	0	0	0
c1) Asuntos Económicos, Comerciales y Laborales en General			0			0
c2) Agropecuaria, Silvicultura, Pesca y Caza			0			0
c3) Combustibles y Energía			0			0
c4) Minería, Manufacturas y Construcción			0			0
c5) Transporte			0			0
c6) Comunicaciones			0			0
c7) Turismo			0			0
c8) Ciencia, Tecnología e Innovación			0			0
c9) Otras Industrias y Otros Asuntos Económicos			0			0
D. Otras No Clasificadas en Funciones Anteriores (D=d1+d2+d3+d4)	0	0	0	0	0	0
d1) Transacciones de la Deuda Pública / Costo Financiero de la Deuda			0			0
d2) Transferencias, Participaciones y Aportaciones Entre Diferentes Niveles y Ordenes de Gobierno			0			0
d3) Saneamiento del Sistema Financiero			0			0
d4) Adeudos de Ejercicios Fiscales Anteriores			0			0
II. Gasto Etiquetado (II=A+B+C+D)	94,888,639	3,215,424	98,104,063	98,102,966	97,643,068	1,097
A. Gobierno (A=a1+a2+a3+a4+a5+a6+a7+a8)	0	0	0	0	0	0
a1) Legislación			0			0
a2) Justicia			0			0
a3) Coordinación de la Política de Gobierno			0			0
a4) Relaciones Exteriores			0			0
a5) Asuntos Financieros y Hacendarios			0			0
a6) Seguridad Nacional			0			0
a7) Asuntos de Orden Público y de Seguridad Interior			0			0
a8) Otros Servicios Generales			0			0
B. Desarrollo Social (B=b1+b2+b3+b4+b5+b6+b7)	94,888,639	3,215,424	98,104,063	98,102,966	97,643,068	1,097
b1) Protección Ambiental			0			0
b2) Vivienda y Servicios a la Comunidad			0			0
b3) Salud			0			0
b4) Recreación, Cultura y Otras Manifestaciones Sociales			0			0
b5) Educación	94,888,639	3,215,424	98,104,063	98,102,966	97,643,068	1,097
b6) Protección Social			0			0
b7) Otros Asuntos Sociales			0			0
C. Desarrollo Económico (C=c1+c2+c3+c4+c5+c6+c7+c8+c9)	0	0	0	0	0	0
c1) Asuntos Económicos, Comerciales y Laborales en General			0			0
c2) Agropecuaria, Silvicultura, Pesca y Caza			0			0
c3) Combustibles y Energía			0			0
c4) Minería, Manufacturas y Construcción			0			0
c5) Transporte			0			0
c6) Comunicaciones			0			0
c7) Turismo			0			0
c8) Ciencia, Tecnología e Innovación			0			0
c9) Otras Industrias y Otros Asuntos Económicos			0			0

Instituto Estatal de la Educación para los Adultos del Estado de Campeche (a) Estado Analítico del Ejercicio del Presupuesto de Egresos Detallado - LDF Clasificación Funcional (Finalidad y Función) Del 1 de Enero al 31 de Diciembre de 2025 (b) (PESOS)						
Concepto (c)	Egresos					Subejercicio (e)
	Aprobado (d)	Ampliaciones/ (Reducciones)	Modificado	Devengado	Pagado	
D. Otras No Clasificadas en Funciones Anteriores (D=d1+d2+d3+d4)	0	0	0	0	0	0
d1) Transacciones de la Deuda Publica / Costo Financiero de la Deuda			0			0
d2) Transferencias, Participaciones y Aportaciones Entre Diferentes Niveles y Ordenes de Gobierno			0			0
d3) Saneamiento del Sistema Financiero			0			0
d4) Adeudos de Ejercicios Fiscales Anteriores			0			0
III. Total de Egresos (III = I + II)	115,052,195	3,215,424	118,267,619	118,266,522	117,747,748	1,097

Instituto Estatal de la Educación para los Adultos del Estado de Campeche (a)
Estado Analítico del Ejercicio del Presupuesto de Egresos Detallado - LDF
Clasificación de Servicios Personales por Categoría
Del 1 de Enero al 31 de Diciembre de 2025 (b)
(PESOS)

Concepto (c)	Egresos					Subejercicio (e)
	Aprobado (d)	Ampliaciones/ (Reducciones)	Modificado	Devengado	Pagado	
I. Gasto No Etiquetado (I=A+B+C+D+E+F)	12,793,480	0	12,793,480	12,793,480	12,793,480	0
A. Personal Administrativo y de Servicio Público	12,793,480	0	12,793,480	12,793,480	12,793,480	0
B. Magisterio			0			0
C. Servicios de Salud (C=c1+c2)	0	0	0	0	0	0
c1) Personal Administrativo			0			0
c2) Personal Médico, Paramédico y afín			0			0
D. Seguridad Pública			0			0
E. Gastos asociados a la implementación de nuevas leyes federales o reformas a las mismas (E = e1 + e2)	0	0	0	0	0	0
e1) Nombre del Programa o Ley 1			0			0
e2) Nombre del Programa o Ley 2			0			0
F. Sentencias laborales definitivas			0			0
II. Gasto Etiquetado (II=A+B+C+D+E+F)	54,869,085	1,966,166	56,835,251	56,834,917	56,375,019	334
A. Personal Administrativo y de Servicio Público	54,869,085	1,966,166	56,835,251	56,834,917	56,375,019	334
B. Magisterio			0			0
C. Servicios de Salud (C=c1+c2)	0	0	0	0	0	0
c1) Personal Administrativo			0			0
c2) Personal Médico, Paramédico y afín			0			0
D. Seguridad Pública			0			0
E. Gastos asociados a la implementación de nuevas leyes federales o reformas a las mismas (E = e1 + e2)	0	0	0	0	0	0
e1) Nombre del Programa o Ley 1			0			0
e2) Nombre del Programa o Ley 2			0			0
F. Sentencias laborales definitivas			0			0
III. Total del Gasto en Servicios Personales (III = I + II)	67,662,565	1,966,166	69,628,731	69,628,397	69,168,499	334

Instituto Estatal de la Educación para los Adultos del Estado de Campeche (a) Proyecciones de Ingresos - LDF (PESOS) (CIFRAS NOMINALES)						
Concepto (b)	Año en Cuestión 2025 (de iniciativa de Ley) (c)	2026(d)	2027 (d)	2028 (d)	2029 (d)	2030 (d)
1. Ingresos de Libre Disposición (1=A+B+C+D+E+F+G+H+I+J+K+L)	0	0	0	0	0	0
A. Impuestos	0					
B. Cuotas y Aportaciones de Seguridad Social	0					
C. Contribuciones de Mejoras	0					
D. Derechos	0					
E. Productos	0					
F. Aprovechamientos	0					
G. Ingresos por Venta de Bienes y Prestación de Servicios	0					
H. Participaciones	0					
I. Incentivos Derivados de la Colaboración Fiscal	0					
J. Transferencias y Asignaciones	0					
K. Convenios	0					
L. Otros Ingresos de Libre Disposición	0					
2. Transferencias Federales Etiquetadas (2=A+B+C+D+E)	0	0	0	0	0	0
A. Aportaciones	0					
B. Convenios	0					
C. Fondos Distintos de Aportaciones	0					
D. Transferencias, Asignaciones, Subsidios y Subvenciones, y Pensiones y Jubilaciones	0					
E. Otras Transferencias Federales Etiquetadas	0					
3. Ingresos Derivados de Financiamientos (3=A)	0	0	0	0	0	0
A. Ingresos Derivados de Financiamientos	0	0	0	0	0	0
4. Total de Ingresos Proyectados (4=1+2+3)	0	0	0	0	0	0
Datos Informativos						
1. Ingresos Derivados de Financiamientos con Fuente de Pago de Recursos de Libre Disposición	0					
2. Ingresos derivados de Financiamientos con Fuente de Pago de Transferencias Federales Etiquetadas	0					
3. Ingresos Derivados de Financiamiento (3 = 1 + 2)	0	0	0	0	0	0

La Ley de Disciplina Financiera en su Anexo 2 "INSTRUCTIVOS DE LLENADO DE LOS FORMATOS" especifica que las Entidades Federativas y Municipios integrarán esta información.

Instituto Estatal de la Educación para los Adultos del Estado de Campeche (a) Proyecciones de Egresos - LDF (PESOS) (CIFRAS NOMINALES)						
Concepto (b)	Año en Cuestión					
	2025 (de proyecto de presupuesto) (c)	2026(d)	2027 (d)	2028 (d)	2029 (d)	2030 (d)
1. Gasto No Etiquetado (1=A+B+C+D+E+F+G+H+I)	0	0	0	0	0	0
A. Servicios Personales	0	0	0	0	0	0
B. Materiales y Suministros	0	0	0	0	0	0
C. Servicios Generales	0	0	0	0	0	0
D. Transferencias, Asignaciones, Subsidios y Otras Ayudas	0	0	0	0	0	0
E. Bienes Muebles, Inmuebles e Intangibles	0	0	0	0	0	0
F. Inversión Pública	0	0	0	0	0	0
G. Inversiones Financieras y Otras Provisiones	0	0	0	0	0	0
H. Participaciones y Aportaciones	0	0	0	0	0	0
I. Deuda Pública	0	0	0	0	0	0
2. Gasto Etiquetado (2=A+B+C+D+E+F+G+H+I)	0	0	0	0	0	0
A. Servicios Personales	0	0	0	0	0	0
B. Materiales y Suministros	0	0	0	0	0	0
C. Servicios Generales	0	0	0	0	0	0
D. Transferencias, Asignaciones, Subsidios y Otras Ayudas	0	0	0	0	0	0
E. Bienes Muebles, Inmuebles e Intangibles	0	0	0	0	0	0
F. Inversión Pública	0	0	0	0	0	0
G. Inversiones Financieras y Otras Provisiones	0	0	0	0	0	0
H. Participaciones y Aportaciones	0	0	0	0	0	0
I. Deuda Pública	0	0	0	0	0	0
3. Total de Egresos Proyectados (3 = 1 + 2)	0	0	0	0	0	0

La Ley de Disciplina Financiera en su Anexo 2 "INSTRUCTIVOS DE LLENADO DE LOS FORMATOS" especifica que las Entidades Federativas y Municipios integrarán esta información.

Instituto Estatal de la Educación para los Adultos del Estado de Campeche (a) Resultados de Ingresos - LDF (PESOS)						
Concepto (b)	2020 (c)	2021 (c)	2022 (c)	2023 (c)	2024 (c)	2025 (d)
1. Ingresos de Libre Disposición (1=A+B+C+D+E+F+G+H+I+J+K+L)	0	0	0	0	0	0
A. Impuestos	0	0	0	0	0	
B. Cuotas y Aportaciones de Seguridad Social	0	0	0	0	0	
C. Contribuciones de Mejoras	0	0	0	0	0	
D. Derechos	0	0	0	0	0	
E. Productos	0	0	0	0	0	
F. Aprovechamientos	0	0	0	0	0	
G. Ingresos por Venta de Bienes y Prestación de Servicios	0	0	0	0	0	
H. Participaciones	0	0	0	0	0	
I. Incentivos Derivados de la Colaboración Fiscal	0	0	0	0	0	
J. Transferencias y Asignaciones	0	0	0	0	0	
K. Convenios	0	0	0	0	0	
L. Otros Ingresos de Libre Disposición	0	0	0	0	0	
2. Transferencias Federales Etiquetadas (2=A+B+C+D+E)	0	0	0	0	0	0
A. Aportaciones	0	0	0	0	0	
B. Convenios	0	0	0	0	0	
C. Fondos Distintos de Aportaciones	0	0	0	0	0	
D. Transferencias, Asignaciones, Subsidios y Subvenciones, y Pensiones y Jubilaciones	0	0	0	0	0	
E. Otras Transferencias Federales Etiquetadas	0	0	0	0	0	
3. Ingresos Derivados de Financiamientos (3=A)	0	0	0	0	0	0
A. Ingresos Derivados de Financiamientos	0	0	0	0	0	0
4. Total de Resultados de Ingresos (4=1+2+3)	0	0	0	0	0	0
Datos Informativos						
1. Ingresos Derivados de Financiamientos con Fuente de Pago de Recursos de Libre Disposición	0	0	0	0	0	
2. Ingresos derivados de Financiamientos con Fuente de Pago de Transferencias Federales Etiquetadas	0	0	0	0	0	
3. Ingresos Derivados de Financiamiento (3 = 1 + 2)	0	0	0	0	0	0

La Ley de Disciplina Financiera en su Anexo 2 "INSTRUCTIVOS DE LLENADO DE LOS FORMATOS" especifica que las Entidades Federativas y Municipios integrarán esta información.

Instituto Estatal de la Educación para los Adultos del Estado de Campeche (a) Resultados de Egresos - LDF (PESOS)						
Concepto (b)	2020 (c)	2021 (c)	2022 (c)	2023 (c)	2024 (c)	2025 (d)
1. Gasto No Etiquetado (1=A+B+C+D+E+F+G+H+I)	0	0	0	0	0	0
A. Servicios Personales	0	0	0	0	0	0
B. Materiales y Suministros	0	0	0	0	0	0
C. Servicios Generales	0	0	0	0	0	0
D. Transferencias, Asignaciones, Subsidios y Otras Ayudas	0	0	0	0	0	0
E. Bienes Muebles, Inmuebles e Intangibles	0	0	0	0	0	0
F. Inversión Pública	0	0	0	0	0	0
G. Inversiones Financieras y Otras Provisiones	0	0	0	0	0	0
H. Participaciones y Aportaciones	0	0	0	0	0	0
I. Deuda Pública	0	0	0	0	0	0
2. Gasto Etiquetado (2=A+B+C+D+E+F+G+H+I)	0	0	0	0	0	0
A. Servicios Personales	0	0	0	0	0	0
B. Materiales y Suministros	0	0	0	0	0	0
C. Servicios Generales	0	0	0	0	0	0
D. Transferencias, Asignaciones, Subsidios y Otras Ayudas	0	0	0	0	0	0
E. Bienes Muebles, Inmuebles e Intangibles	0	0	0	0	0	0
F. Inversión Pública	0	0	0	0	0	0
G. Inversiones Financieras y Otras Provisiones	0	0	0	0	0	0
H. Participaciones y Aportaciones	0	0	0	0	0	0
I. Deuda Pública	0	0	0	0	0	0
3. Total del Resultado de Egresos (3=1+2)	0	0	0	0	0	0

La Ley de Disciplina Financiera en su Anexo 2 "INSTRUCTIVOS DE LLENADO DE LOS FORMATOS" especifica que las Entidades Federativas y Municipios integrarán esta información.

Instituto Estatal de la Educación para los Adultos del Estado de Campeche (a) Informe sobre Estudios Actuariales - LDF					
	Pensiones y jubilaciones	Salud	Riesgos de trabajo	Invalidez y vida	Otras prestaciones sociales
Tipo de Sistema Prestación laboral o Fondo general para trabajadores del estado o municipio Beneficio definido, Contribución definida o Mixto Población afiliada Activos Edad máxima Edad mínima Edad promedio Pensionados y Jubilados Edad máxima Edad mínima Edad promedio Beneficiarios Promedio de años de servicio (trabajadores activos) Aportación individual al plan de pensión como % del salario Aportación del ente público al plan de pensión como % del salario Crecimiento esperado de los pensionados y jubilados (como %) Crecimiento esperado de los activos (como %) Edad de Jubilación o Pensión Esperanza de vida Ingresos del Fondo Ingresos Anuales al Fondo de Pensiones Nómina anual Activos Pensionados y Jubilados Beneficiarios de Pensionados y Jubilados Monto mensual por pensión Máximo Mínimo Promedio Monto de la reserva Valor presente de las obligaciones Pensiones y Jubilaciones en curso de pago Generación actual Generaciones futuras Valor presente de las contribuciones asociadas a los sueldos futuros de cotización X% Generación actual Generaciones futuras Valor presente de aportaciones futuras Generación actual Generaciones futuras Otros Ingresos Déficit/superávit actuarial Generación actual Generaciones futuras Periodo de suficiencia Año de descapitalización Tasa de rendimiento Estudio actuarial Año de elaboración del estudio actuarial Empresa que elaboró el estudio actuarial					

Este Organismo Descentralizado no realiza Estudios Actuariales y en relación a estos conceptos que se presentan en el formato, el ISSSTE es la Institución que los realiza.

Cuenta Pública 2025							
Instituto Estatal de la Educación para los Adultos del Estado de Campeche (a)							
Guía de Cumplimiento de la Ley de Disciplina Financiera de las Entidades Federativas y Municipios							
Del 1 de Enero al 31 de Diciembre de 2025 (b)							
Indicadores de Observancia (c)	Implementación		Resultado		Fundamento (h)	Comentarios (i)	
	SI	NO	Monto o valor (f)	Unidad (pesos/porcentaje) (g)			
	Mecanismo de Verificación (d)	Fecha estimada de cumplimiento (e)					
INDICADORES PRESUPUESTARIOS							
A. INDICADORES CUANTITATIVOS							
1 Balance Presupuestario Sostenible (j)							
a. Propuesto	Iniciativa de Ley de Ingresos y Proyecto de Presupuesto de Egresos		115,052,195.00	pesos	Art. 6 y 19 de la LDF		
b. Estimada/Aprobado	Ley de Ingresos y Presupuesto de Egresos		115,052,195.00	pesos	Art. 6 y 19 de la LDF		
c. Devengado	Cuenta Pública / Formato 4 LDF		118,266,522.00	pesos	Art. 6 y 19 de la LDF	El Instituto tiene un balance Presupuestario Sostenible	
2 Balance Presupuestario de Recursos Disponibles Sostenible (k)							
a. Propuesto	Iniciativa de Ley de Ingresos y Proyecto de Presupuesto de Egresos		20,163,556.00	pesos	Art. 6 y 19 de la LDF		
b. Estimada/Aprobado	Ley de Ingresos y Presupuesto de Egresos		20,163,556.00	pesos	Art. 6 y 19 de la LDF		
c. Devengado	Cuenta Pública / Formato 4 LDF		20,163,556.00	pesos	Art. 6 y 19 de la LDF	El Instituto tiene un Balance Presupuestario de Recursos Disponibles Sostenible	
3 Financiamiento Neto dentro del Techo de Financiamiento Neto (l)							
a. Propuesto	Iniciativa de Ley de Ingresos		0.00	pesos	Art. 6, 19 y 46 de la LDF		
b. Estimada	Ley de Ingresos		0.00	pesos	Art. 6, 19 y 46 de la LDF		
c. Devengado	Cuenta Pública / Formato 4 LDF		0.00	pesos	Art. 6, 19 y 46 de la LDF		
4 Recursos destinados a la atención de desastres naturales							
a. Asignación al fideicomiso para desastres naturales (m)							
a.1 Aprobado	Reporte Trim. Formato 6 a)		0.00	pesos	Art. 9 de la LDF	No se tiene Aprobado recursos para este concepto.	
a.2 Pagado	Cuenta Pública / Formato 6 a)		0.00	pesos	Art. 9 de la LDF		
b. Aportación promedio realizada por la Entidad Federativa durante los 5 ejercicios previos, para infraestructura dañada por desastres naturales (n)	Autorizaciones de recursos aprobados por el FONDEN		0.00	pesos	Art. 9 de la LDF		
c. Saldo del fideicomiso para desastres naturales (o)	Cuenta Pública / Auxiliar de Cuentas		0.00	pesos	Art. 9 de la LDF		
d. Costo promedio de los últimos 5 ejercicios de la reconstrucción de infraestructura dañada por desastres naturales (p)	Autorizaciones de recursos aprobados por el FONDEN		0.00	pesos	Art. 9 de la LDF		
5 Techo para servicios personales (q)							
a. Asignación en el Presupuesto de Egresos	Reporte Trim. Formato 6 d)		67,662,565.00	pesos	Art. 10 y 21 de la LDF		
b. Devengado	Reporte Trim. Formato 6 d)		69,626,396.75	pesos	Art. 13 fracc. V y 21 de la LDF		
6 Previsiones de gasto para compromisos de pago derivados de APPs (r)							
a. Asignación en el Presupuesto de Egresos	Presupuesto de Egresos		0.00	pesos	Art. 11 y 21 de la LDF		
7 Techo de ADEFAS para el ejercicio fiscal (s)							
a. Propuesto	Proyecto de Presupuesto de Egresos		0.00	pesos	Art. 12 y 20 de la LDF		
b. Aprobado	Reporte Trim. Formato 6 a)		0.00	pesos	Art. 12 y 20 de la LDF		
c. Devengado	Cuenta Pública / Formato 6 a)		0.00	pesos	Art. 12 y 20 de la LDF		
B. INDICADORES CUALITATIVOS							
1 Iniciativa de Ley de Ingresos y Proyecto de Presupuesto de Egresos							
a. Objetivos anuales, estrategias y metas para el ejercicio fiscal (t)	Iniciativa de Ley de Ingresos y Proyecto de Presupuesto de Egresos				Art. 5 y 18 de la LDF		
b. Proyecciones de ejercicios posteriores (u)	Iniciativa de Ley de Ingresos y Proyecto de Presupuesto de Egresos / Formatos 7 a) y b)				Art. 5 y 18 de la LDF		
c. Descripción de riesgos relevantes y propuestas de acción para enfrentarlos (v)	Iniciativa de Ley de Ingresos y Proyecto de Presupuesto de Egresos				Art. 5 y 18 de la LDF		
d. Resultados de ejercicios fiscales anteriores y el ejercicio fiscal en cuestión (w)	Iniciativa de Ley de Ingresos y Proyecto de Presupuesto de Egresos / Formatos 7 c) y d)				Art. 5 y 18 de la LDF		
e. Estudio actuarial de las pensiones de sus trabajadores (x)	Proyecto de Presupuesto de Egresos / Formato 8				Art. 5 y 18 de la LDF		
2 Balance Presupuestario de Recursos Disponibles, en caso de ser negativo							
a. Razones excepcionales que justifiquen el Balance Presupuestario de Recursos Disponibles negativo (y)	Iniciativa de Ley de Ingresos o Proyecto de Presupuesto de Egresos				Art. 6 y 19 de la LDF		
b. Fuente de recursos para cubrir el Balance Presupuestario de Recursos Disponibles negativo (z)	Iniciativa de Ley de Ingresos o Proyecto de Presupuesto de Egresos				Art. 6 y 19 de la LDF		
c. Número de ejercicios fiscales y acciones necesarias para cubrir el Balance Presupuestario de Recursos Disponibles negativo (aa)	Iniciativa de Ley de Ingresos o Proyecto de Presupuesto de Egresos				Art. 6 y 19 de la LDF		
d. Informes Trimestrales sobre el avance de las acciones para recuperar el Balance Presupuestario de Recursos Disponibles (bb)	Reporte Trim. y Cuenta Pública				Art. 6 y 19 de la LDF		

Cuenta Pública 2025							
Instituto Estatal de la Educación para los Adultos del Estado de Campeche (a)							
Guía de Cumplimiento de la Ley de Disciplina Financiera de las Entidades Federativas y Municipios							
Del 1 de Enero al 31 de Diciembre de 2025 (b)							
Indicadores de Observancia (c)	Implementación		Resultado			Fundamento (h)	Comentarios (i)
	SI	NO	Monto o valor (f)	Unidad (pesos/porcentaje) (g)			
	Mecanismo de Verificación (d)	Fecha estimada de cumplimiento (e)					
INDICADORES PRESUPUESTARIOS							
3 Servicios Personales							
a. Remuneraciones de los servidores públicos (cc)	Proyecto de Presupuesto					Art. 10 y 21 de la LDF	
b. Previsiones salariales y económicas para cubrir incrementos salariales, creación de plazas y otros (cd)	Proyecto de Presupuesto					Art. 10 y 21 de la LDF	
INDICADORES DEL EJERCICIO PRESUPUESTARIO							
A. INDICADORES CUANTITATIVOS							
1 Ingresos Excedentes derivados de Ingresos de Libre Disposición							
a. Monto de Ingresos Excedentes derivados de ILD (ee)	Cuenta Pública / Formato 5		0.00	pesos	Art. 14 y 21 de la LDF		
b. Monto de Ingresos Excedentes derivados de ILD destinados al fin del A.14, fracción I de la LDF (ff)	Cuenta Pública		0.00	pesos	Art. 14 y 21 de la LDF		
c. Monto de Ingresos Excedentes derivados de ILD destinados al fin del A.14, fracción II, a) de la LDF (gg)	Cuenta Pública		0.00	pesos	Art. 14 y 21 de la LDF		
d. Monto de Ingresos Excedentes derivados de ILD destinados al fin del A.14, fracción II, b) de la LDF (hh)	Cuenta Pública		0.00	pesos	Art. 14 y 21 de la LDF		
e. Monto de Ingresos Excedentes derivados de ILD destinados al fin del artículo noveno transitorio de la LDF (ii)			0.00	pesos	Art. Noveno Transitorio de la LDF		
f. Monto de Ingresos Excedentes derivados de ILD destinados al fin señalado por el Artículo 14, párrafo segundo y en el artículo 21 y Noveno Transitorio de la LDF (jj)			0.00	pesos	Art. 14 y 21 de la LDF		El Instituto no tiene Deuda Pública, ni Inversión Pública Productiva, ni Creación de Fondos Compensatorios.
g. Monto de Ingresos Excedentes derivados de ILD en un nivel de endeudamiento sostenible de acuerdo al Sistema de Alertas hasta por el 5% de los recursos para cubrir el Gasto Corriente (kk)			0.00	pesos	Art. 14 y 21 de la LDF		
B. INDICADORES CUALITATIVOS							
1 Análisis Costo-Beneficio para programas o proyectos de Inversión mayores a 10 millones de UDIS (jj)	Página de internet de la Secretaría de Finanzas o Tesorería Municipal				Art. 13 frac. III y 21 de la LDF		
2 Análisis de conveniencia y análisis de transferencia de riesgos de los proyectos APPs (kk)	Página de internet de la Secretaría de Finanzas o Tesorería Municipal				Art. 13 frac. III y 21 de la LDF		
3 Identificación de población objetivo, destino y temporalidad de subsidios (ll)	Página de internet de la Secretaría de Finanzas o Tesorería Municipal				Art. 13 frac. VII y 21 de la LDF		
INDICADORES DE DEUDA PÚBLICA							
A. INDICADORES CUANTITATIVOS							
1 Obligaciones a Corto Plazo							
a. Límite de Obligaciones a Corto Plazo (mm)			0.00	pesos	Art. 30 frac. I de la LDF		
b. Obligaciones a Corto Plazo (nn)			0.00	pesos	Art. 30 frac. I de la LDF		Esta información es para Entidades Federativas y Municipios

Cuenta Pública 2025
Clasificación Económica de los Ingresos, de los Gastos y del Financiamiento
Versión Analítica
Instituto Estatal de la Educación para los Adultos del Estado de Campeche
Del 1 de Enero al 31 de Diciembre de 2025
(Pesos)

CÓDIGO	CONCEPTO	IMPORTE DEVENGADO / SALDO
1	INGRESOS	121,335,838
1.1	INGRESOS CORRIENTES	121,335,838
1.1.1	IMPUESTOS	0
1.1.1.1	IMPUESTO SOBRE EL INGRESO, LAS UTILIDADES Y LAS GANANCIAS DE CAPITAL	0
1.1.1.1.1	DE PERSONAS FÍSICAS	0
1.1.1.1.1.1	IMPUESTO SOBRE LOS INGRESOS	0
1.1.1.1.2	DE EMPRESAS Y OTRAS CORPORACIONES (PERSONAS MORALES)	0
1.1.1.1.2.1	IMPUESTO SOBRE LOS INGRESOS	0
1.1.1.1.3	NO CLASIFICABLES	0
1.1.1.2	IMPUESTO SOBRE NÓMINA Y LA FUERZA DE TRABAJO	0
1.1.1.2.1	IMPUESTO SOBRE NÓMINA Y ASIMILABLES	0
1.1.1.3	IMPUESTO SOBRE LA PROPIEDAD	0
1.1.1.4	IMPUESTO SOBRE LOS BIENES Y SERVICIOS	0
1.1.1.4.1	IMPUESTO SOBRE LA PRODUCCIÓN, EL CONSUMO Y LAS TRANSACCIONES	0
1.1.1.4.1.1	IMPUESTO AL VALOR AGREGADO	0
1.1.1.4.1.2	IMPUESTO ESPECIAL SOBRE PRODUCCIÓN Y SERVICIOS	0
1.1.1.4.1.3	OTROS IMPUESTOS SOBRE BIENES Y SERVICIOS	0
1.1.1.5	IMPUESTO SOBRE EL COMERCIO Y LAS TRANSACCIONES INTERNACIONALES / COMERCIO EXTERIOR	0
1.1.1.5.1	IMPUESTO A LA IMPORTACIÓN	0
1.1.1.5.2	IMPUESTO A LA EXPORTACIÓN	0
1.1.1.6	IMPUESTOS ECOLÓGICOS	0
1.1.1.7	IMPUESTO A LOS RENDIMIENTOS PETROLEROS	0
1.1.1.8	OTROS IMPUESTOS	0
1.1.1.9	ACCESORIOS	0
1.1.2	CONTRIBUCIONES A LA SEGURIDAD SOCIAL	0
1.1.2.1	CONTRIBUCIONES DE LOS EMPLEADOS	0
1.1.2.2	CONTRIBUCIONES DE LOS EMPLEADORES	0
1.1.2.3	CONTRIBUCIONES DE LOS TRABAJADORES POR CUENTA PROPIA O NO EMPLEADOS	0
1.1.2.4	CONTRIBUCIONES NO CLASIFICABLES	0
1.1.3	CONTRIBUCIONES DE MEJORAS	0
1.1.4	DERECHOS, PRODUCTOS Y APROVECHAMIENTOS CORRIENTES	4,047
1.1.4.1	DERECHOS NO INCLUIDOS EN OTROS CONCEPTOS	0
1.1.4.2	PRODUCTOS CORRIENTES NO INCLUIDOS EN OTROS CONCEPTOS	4,047
1.1.4.3	APROVECHAMIENTOS CORRIENTES NO INCLUIDOS EN OTROS CONCEPTOS	0

CÓDIGO	CONCEPTO	IMPORTE DEVENGADO / SALDO
1.1.5	RENTAS DE LA PROPIEDAD	0
1.1.5.1	INTERESES	0
1.1.5.1.1	INTERNOS	0
1.1.5.1.2	EXTERNOS	0
1.1.5.2	DIVIDENDOS Y RETIROS DE LAS CUASISOCIEDADES	0
1.1.5.3	ARRENDAMIENTO DE TIERRAS Y TERRENOS	0
1.1.5.4	OTROS	0
1.1.6	VENTA DE BIENES Y SERVICIOS DE ENTIDADES DEL GOBIERNO GENERAL / INGRESOS DE EXPLOTACIÓN DE ENTIDADES EMPRESARIALES	3,064,172
1.1.6.1	VENTA DE ESTABLECIMIENTOS NO DE MERCADO	0
1.1.6.2	VENTA DE ESTABLECIMIENTOS DE MERCADO	0
1.1.6.3	DERECHOS ADMINISTRATIVOS	3,064,172
1.1.7	SUBSIDIOS Y SUBVENCIONES RECIBIDOS POR ENTIDADES EMPRESARIALES PÚBLICAS	98,104,063
1.1.7.1	SUBSIDIOS Y SUBVENCIONES RECIBIDOS POR ENTIDADES EMPRESARIALES PUBLICAS NO FINANCIERAS	98,104,063
1.1.7.2	SUBSIDIOS Y SUBVENCIONES RECIBIDOS POR ENTIDADES EMPRESARIALES PUBLICAS FINANCIERAS	0
1.1.8	TRANSFERENCIAS, ASIGNACIONES Y DONATIVOS CORRIENTES RECIBIDOS	20,163,556
1.1.8.1	DEL SECTOR PRIVADO	0
1.1.8.2	DEL SECTOR PÚBLICO	20,163,556
1.1.8.2.1	DE LA FEDERACIÓN	20,163,556
1.1.8.2.1.1	TRANSFERENCIAS INTERNAS Y ASIGNACIONES	0
1.1.8.2.1.2	TRANSFERENCIAS DEL RESTO DEL SECTOR PÚBLICO	0
1.1.8.2.1.3	PENSIONES Y JUBILACIONES	0
1.1.8.2.1.4	TRANSFERENCIAS DE FIDEICOMISOS, MANDATOS Y CONTRATOS ANALOGOS	0
1.1.8.2.2	DE ENTIDADES FEDERATIVAS	0
1.1.8.2.3	DE MUNICIPIOS	0
1.1.8.3	DEL SECTOR EXTERNO	0
1.1.8.3.1	DE GOBIERNOS EXTRANJEROS	0
1.1.8.3.2	DE ORGANISMOS INTERNACIONALES	0
1.1.8.3.3	DEL SECTOR PRIVADO EXTERNO	0
1.1.9	PARTICIPACIONES	0
1.2	INGRESOS DE CAPITAL	0
1.2.1	VENTA (DISPOSICIÓN) DE ACTIVOS	0
1.2.1.1	VENTA DE ACTIVOS FIJOS	0
1.2.1.2	VENTA DE OBJETOS DE VALOR	0
1.2.1.3	VENTA DE ACTIVOS NO PRODUCIDOS	0
1.2.2	DISMINUCIÓN DE EXISTENCIAS	0
1.2.2.1	MATERIALES Y SUMINISTROS	0
1.2.2.2	MATERIAS PRIMAS	0
1.2.2.3	TRABAJOS EN CURSO	0
1.2.2.4	BIENES TERMINADOS	0
1.2.2.5	BIENES PARA VENTA	0
1.2.2.6	BIENES EN TRÁNSITO	0
1.2.2.7	EXISTENCIAS DE MATERIAL DE SEGURIDAD Y DEFENSA	0
1.2.3	INCREMENTO DE LA DEPRECIACIÓN, AMORTIZACIÓN, ESTIMACIONES Y PROVISIONES ACUMULADAS	0
1.2.3.1	DEPRECIACIÓN Y AMORTIZACIÓN	0
1.2.3.2	ESTIMACIONES POR DETERIORO DE INVENTARIOS	0
1.2.3.3	OTRAS ESTIMACIONES POR PÉRDIDA O DETERIORO	0

CÓDIGO	CONCEPTO	IMPORTE DEVENGADO / SALDO
1.2.3.4	PROVISIONES	0
1.2.4	TRANSFERENCIAS, ASIGNACIONES Y DONATIVOS DE CAPITAL RECIBIDAS	0
1.2.4.1	DEL SECTOR PRIVADO	0
1.2.4.2	DEL SECTOR PUBLICO	0
1.2.4.2.1	DE LA FEDERACIÓN	0
1.2.4.2.1.1	TRANSFERENCIAS INTERNAS Y ASIGNACIONES	0
1.2.4.2.1.2	TRANSFERENCIAS DEL RESTO DEL SECTOR PUBLICO	0
1.2.4.2.1.3	PENSIONES Y JUBILACIONES	0
1.2.4.2.1.4	TRANSFERENCIAS DE FIDEICOMISOS, MANDATOS Y CONTRATOS ANALOGOS	0
1.2.4.2.2	DE ENTIDADES FEDERATIVAS	0
1.2.4.2.3	DE MUNICIPIOS	0
1.2.4.3	DEL SECTOR EXTERNO	0
1.2.4.3.1	DE GOBIERNOS EXTRANJEROS	0
1.2.4.3.2	DE ORGANISMOS INTERNACIONALES	0
1.2.4.3.3	DEL SECTOR PRIVADO EXTERNO	0
1.2.5	RECUPERACIÓN DE INVERSIONES FINANCIERAS REALIZADAS CON FINES DE POLÍTICA	0
1.2.5.1	VENTA DE ACCIONES Y PARTICIPACIONES DE CAPITAL ADQUIRIDAS CON FINES DE POLÍTICA	0
1.2.5.2	VALORES REPRESENTATIVOS DE DEUDA ADQUIRIDOS CON FINES DE POLÍTICA	0
1.2.5.3	VENTA DE OBLIGACIONES NEGOCIABLES ADQUIRIDAS CON FINES DE POLÍTICA	0
1.2.5.4	RECUPERACIÓN DE PRÉSTAMOS REALIZADOS CON FINES DE POLÍTICA	0
	TOTAL DE INGRESOS	121,335,838
2	GASTOS	118,266,522
2.1	GASTOS CORRIENTES	118,266,522
2.1.1	GASTOS DE CONSUMO DE LOS ENTES DEL GOBIERNO GENERAL/ GASTOS DE EXPLOTACIÓN DE LAS ENTIDADES EMPRESARIALES	99,543,315
2.1.1.1	REMUNERACIONES	70,126,681
2.1.1.1.1	SUELDOS Y SALARIOS	64,268,185
2.1.1.1.2	CONTRIBUCIONES SOCIALES	5,360,211
2.1.1.1.3	IMPUESTOS SOBRE NÓMINAS	498,284
2.1.1.2	COMPRA DE BIENES Y SERVICIOS	29,416,634
2.1.1.3	VARIACIÓN DE EXISTENCIAS (DISMINUCIÓN (+) INCREMENTO (-))	0
2.1.1.4	DEPRECIACIÓN Y AMORTIZACIÓN	0
2.1.1.5	ESTIMACIONES POR DETERIORO DE INVENTARIOS	0
2.1.1.6	IMPUESTOS SOBRE LOS PRODUCTOS, LA PRODUCCIÓN Y LAS IMPORTACIONES DE LAS ENTIDADES EMPRESARIALES	0
2.1.2	PRESTACIONES DE LA SEGURIDAD SOCIAL (MEFP 6.69)	0
2.1.3	GASTO DE LA PROPIEDAD	0
2.1.3.1	INTERESES	0
2.1.3.1.1	INTERESES DE LA DEUDA INTERNA	0
2.1.3.1.2	INTERESES DE LA DEUDA EXTERNA	0
2.1.3.2	GASTOS DE LA PROPIEDAD DISTINTOS DE INTERESES	0
2.1.3.2.1	DIVIDENDOS Y RETIROS DE LAS CUASISOCIEDADES	0
2.1.3.2.2	ARRENDAMIENTOS DE TIERRAS Y TERRENOS (MEFP 6.81)	0
2.1.4	SUBSIDIOS Y SUBVENCIONES A EMPRESAS (MEFP 6.61)	0
2.1.4.1	A ENTIDADES EMPRESARIALES DEL SECTOR PRIVADO	0
2.1.4.1.1	A ENTIDADES EMPRESARIALES NO FINANCIERAS	0
2.1.4.1.2	A ENTIDADES EMPRESARIALES FINANCIERAS	0
2.1.4.2	A ENTIDADES EMPRESARIALES DEL SECTOR PUBLICO	0
2.1.4.2.1	A ENTIDADES EMPRESARIALES NO FINANCIERAS	0
2.1.4.2.2	A ENTIDADES EMPRESARIALES FINANCIERAS	0

CÓDIGO	CONCEPTO	IMPORTE DEVENGADO / SALDO
2.1.5	TRANSFERENCIAS, ASIGNACIONES Y DONATIVOS CORRIENTES OTORGADOS	18,723,207
2.1.5.1	AL SECTOR PRIVADO	18,723,207
2.1.5.1.1	AYUDA A PERSONAS	18,723,207
2.1.5.1.2	BECAS	0
2.1.5.1.3	AYUDA A INSTITUCIONES	0
2.1.5.1.4	INSTITUCIONES DE INTERÉS PÚBLICO	0
2.1.5.1.5	DESASTRES NATURALES	0
2.1.5.1.6	FIDEICOMISOS, MANDATOS Y CONTRATOS ANALOGOS	0
2.1.5.1.7	OTRAS	0
2.1.5.2	AL SECTOR PÚBLICO	0
2.1.5.2.1	A LA FEDERACIÓN	0
2.1.5.2.1.1	TRANSFERENCIAS INTERNAS Y ASIGNACIONES	0
2.1.5.2.1.2	TRANSFERENCIAS DEL RESTO DEL SECTOR PÚBLICO	0
2.1.5.2.1.3	ORGANISMOS DE LA SEGURIDAD SOCIAL	0
2.1.5.2.1.4	TRANSFERENCIAS DE FIDEICOMISOS, MANDATOS Y CONTRATOS ANALOGOS	0
2.1.5.2.2	A ENTIDADES FEDERATIVAS	0
2.1.5.2.3	A MUNICIPIOS	0
2.1.5.3	AL SECTOR EXTERNO	0
2.1.5.3.1	A GOBIERNOS EXTRANJEROS	0
2.1.5.3.2	A ORGANISMOS INTERNACIONALES	0
2.1.5.3.3	AL SECTOR PRIVADO EXTERNO	0
2.1.6	IMPUESTO SOBRE LOS INGRESOS, LA RIQUEZA Y OTROS A LAS ENTIDADES EMPRESARIALES PÚBLICAS	0
2.1.7	PARTICIPACIONES	0
2.1.8	PROVISIONES Y OTRAS ESTIMACIONES	0
2.1.8.1	PROVISIONES A CORTO PLAZO	0
2.1.8.2	PROVISIONES A LARGO PLAZO	0
2.1.8.3	ESTIMACIONES POR PÉRDIDA O DETERIORO A CORTO PLAZO	0
2.1.8.4	ESTIMACIONES POR PÉRDIDA O DETERIORO A LARGO PLAZO	0
2.2	GASTOS DE CAPITAL	0
2.2.1	CONSTRUCCIONES EN PROCESO	0
2.2.2	ACTIVOS FIJOS (FORMACIÓN BRUTA DE CAPITAL FIJO)	0
2.2.2.1	VIVIENDAS, EDIFICIOS Y ESTRUCTURAS	0
2.2.2.1.1	VIVIENDAS	0
2.2.2.1.2	EDIFICIOS NO RESIDENCIALES	0
2.2.2.1.3	OTRAS ESTRUCTURAS	0
2.2.2.2	MAQUINARIA Y EQUIPO	0
2.2.2.2.1	EQUIPO DE TRANSPORTE	0
2.2.2.2.2	EQUIPO DE TECNOLOGÍA DE LA INFORMACIÓN Y COMUNICACIONES	0
2.2.2.2.3	OTRA MAQUINARIA Y EQUIPO	0
2.2.2.3	EQUIPO DE DEFENSA Y SEGURIDAD	0
2.2.2.4	ACTIVOS BIOLÓGICOS CULTIVADOS	0
2.2.2.4.1	GANADO PARA CRÍA, LECHE, TIRO, ETC., QUE DAN PRODUCTOS RECURRENTE	0
2.2.2.4.2	ÁRBOLES, CULTIVOS Y OTRAS PLANTACIONES QUE DAN PRODUCTOS RECURRENTE	0
2.2.2.5	ACTIVOS FIJOS INTANGIBLES	0
2.2.2.5.1	INVESTIGACIÓN Y DESARROLLO	0
2.2.2.5.2	EXPLORACIÓN Y EVALUACIÓN MINERA	0
2.2.2.5.3	PROGRAMAS DE INFORMÁTICA Y BASE DE DATOS	0
2.2.2.5.4	ORIGINALES PARA ESPARCIMIENTO, LITERARIOS O ARTÍSTICOS	0
2.2.2.5.5	OTROS ACTIVOS FIJOS INTANGIBLES	0
2.2.3	INCREMENTO DE EXISTENCIAS	0
2.2.3.1	MATERIALES Y SUMINISTROS	0
2.2.3.2	MATERIAS PRIMAS	0
2.2.3.3	TRABAJOS EN CURSO	0
2.2.3.4	BIENES TERMINADOS	0
2.2.3.5	BIENES DE VENTA	0
2.2.3.6	BIENES EN TRÁNSITO	0
2.2.3.7	EXISTENCIAS DE MATERIALES DE SEGURIDAD Y DEFENSA	0

CÓDIGO	CONCEPTO	IMPORTE DEVENGADO / SALDO
2.2.4	OBJETOS DE VALOR	0
2.2.4.1	METALES Y PIEDRAS PRECIOSAS	0
2.2.4.2	ANTIGÜEDADES Y OTROS OBJETOS DE ARTE	0
2.2.4.3	OTROS OBJETOS DE VALOR	0
2.2.5	ACTIVOS NO PRODUCIDOS	0
2.2.5.1	ACTIVOS INTANGIBLES NO PRODUCIDOS DE ORIGEN NATURAL	0
2.2.5.1.1	TIERRAS Y TERRENOS (MEFP 7.70)	0
2.2.5.1.2	RECURSOS MINERALES Y ENERGÉTICOS	0
2.2.5.1.3	RECURSOS BIOLÓGICOS NO CULTIVADOS	0
2.2.5.1.4	RECURSOS HIDRICOS	0
2.2.5.1.5	OTROS ACTIVOS DE ORIGEN NATURAL	0
2.2.5.2	ACTIVOS INTANGIBLES NO PRODUCIDOS (MEFP 7.78)	0
2.2.5.2.1	DERECHOS PATENTADOS	0
2.2.5.2.2	ARRENDAMIENTOS OPERATIVOS COMERCIALES	0
2.2.5.2.3	FONDOS DE COMERCIO ADQUIRIDOS	0
2.2.5.2.4	OTROS ACTIVOS INTANGIBLES NO PRODUCIDOS	0
2.2.6	TRANSFERENCIAS Y ASIGNACIONES Y DONATIVOS DE CAPITAL OTORGADOS	0
2.2.6.1	AL SECTOR PRIVADO	0
2.2.6.1.1	AYUDA A PERSONAS	0
2.2.6.1.2	AYUDA A INSTITUCIONES	0
2.2.6.1.3	INSTITUCIONES DE INTERÉS PÚBLICO	0
2.2.6.1.4	DESASTRES NATURALES	0
2.2.6.2	AL SECTOR PÚBLICO	0
2.2.6.2.1	A LA FEDERACIÓN	0
2.1.6.2.1.1	TRANSFERENCIAS INTERNAS Y ASIGNACIONES	0
2.1.6.2.1.2	TRANSFERENCIAS AL RESTO DEL SECTOR PÚBLICO	0
2.1.6.2.1.3	TRANSFERENCIAS DE FIDEICOMISOS, MANDATOS Y CONTRATOS ANALOGOS	0
2.2.6.2.2	A ENTIDADES FEDERATIVAS	0
2.2.6.2.3	A MUNICIPIOS	0
2.2.6.3	AL SECTOR EXTERNO	0
2.2.6.3.1	A GOBIERNOS EXTRANJEROS	0
2.2.6.3.2	A ORGANISMOS INTERNACIONALES	0
2.2.6.3.3	AL SECTOR PRIVADO EXTERNO	0
2.2.7	INVERSIÓN FINANCIERA CON FINES DE POLÍTICA ECONÓMICA	0
2.2.7.1	ACCIONES Y PARTICIPACIONES DE CAPITAL	0
2.2.7.1.1	INTERNA	0
2.2.7.1.1.1	SECTOR PÚBLICO	0
2.2.7.1.1.2	SECTOR PRIVADO	0
2.2.7.1.2	EXTERNA	0
2.2.7.2	VALORES REPRESENTATIVOS DE DEUDA ADQUIRIDOS CON FINES DE POLÍTICA ECONÓMICA	0
2.2.7.3	OBLIGACIONES NEGOCIABLES ADQUIRIDAS CON FINES DE POLÍTICA ECONÓMICA	0
2.2.7.4	CONCESIÓN DE PRESTAMOS	0
2.2.7.4.1	INTERNA	0
2.2.7.4.1.1	SECTOR PÚBLICO	0
2.2.7.4.1.2	SECTOR PRIVADO	0
2.2.7.4.2	EXTERNA	0
	TOTAL DEL GASTO	118,266,522
3	FINANCIAMIENTO	0
3.1	FUENTES FINANCIERAS	7,147,279
3.1.1	DISMINUCIÓN DE ACTIVOS FINANCIEROS	4,144,177
3.1.1.1	DISMINUCIÓN DE ACTIVOS FINANCIEROS CORRIENTES (CIRCULANTES)	6,937
3.1.1.1.1	DISMINUCIÓN DE CAJA Y BANCOS (EFECTIVO Y EQUIVALENTES)	0
3.1.1.1.1.1	EFECTIVO	0
3.1.1.1.1.2	BANCOS / TESORERÍA	0
3.1.1.1.1.3	BANCOS / DEPENDENCIAS Y OTROS	0
3.1.1.1.1.4	INVERSIONES TEMPORALES (HASTA 3 MESES)	0
3.1.1.1.1.5	FONDOS CON AFECTACIÓN ESPECÍFICA	0

CÓDIGO	CONCEPTO	IMPORTE DEVENGADO / SALDO
3.1.1.1.1.6	DEPÓSITOS DE FONDOS DE TERCEROS EN GARANTÍA Y ADMINISTRACIÓN	0
3.1.1.1.1.7	OTRO EFECTIVO Y EQUIVALENTES	0
3.1.1.1.2	DISMINUCIÓN DE INVERSIONES FINANCIERAS DE CORTO PLAZO (DERECHOS A RECIBIR EFECTIVO O EQUIVALENTES)	0
3.1.1.1.2.1	TÍTULOS Y VALORES	0
3.1.1.1.2.2	ACCIONES Y PARTICIPACIONES DE CAPITAL	0
3.1.1.1.2.3	OTRAS INVERSIONES FINANCIERAS	0
3.1.1.1.3	DISMINUCIÓN DE CUENTAS POR COBRAR	0
3.1.1.1.3.1	CUENTAS POR COBRAR	0
3.1.1.1.3.2	DEUDORES DIVERSOS POR COBRAR	0
3.1.1.1.3.3	INGRESOS POR RECUPERAR	0
3.1.1.1.3.4	DEUDORES POR ANTICIPOS DE LA TESORERÍA	0
3.1.1.1.4	DISMINUCIÓN DE DOCUMENTOS POR COBRAR	0
3.1.1.1.4.1	OTROS DERECHOS A RECIBIR EFECTIVO O EQUIVALENTES	0
3.1.1.1.5	RECUPERACIÓN DE PRÉSTAMOS OTORGADOS DE CORTO PLAZO	0
3.1.1.1.6	DISMINUCIÓN DE OTROS ACTIVOS FINANCIEROS CORRIENTES	6,937
3.1.1.1.6.1	ANTICIPO A PROVEEDORES POR ADQUISICIÓN DE BIENES Y PRESTACIÓN DE SERVICIOS	6,937
3.1.1.1.6.2	ANTICIPO A PROVEEDORES POR ADQUISICIÓN DE BIENES INMUEBLES Y MUEBLES ¹¹	0
3.1.1.1.6.3	ANTICIPO A PROVEEDORES POR ADQUISICIÓN DE BIENES INTANGIBLES	0
3.1.1.1.6.4	ANTICIPO A CONTRATISTAS POR OBRAS PÚBLICAS	0
3.1.1.1.6.5	OTROS DERECHOS A RECIBIR BIENES O SERVICIOS	0
3.1.1.1.6.6	DISMINUCIÓN DE OTROS ACTIVOS CIRCULANTES	0
3.1.1.2	DISMINUCIÓN DE ACTIVOS FINANCIEROS NO CORRIENTES	4,137,240
3.1.1.2.1	RECUPERACIÓN DE INVERSIONES FINANCIERAS A LARGO PLAZO CON FINES DE LIQUIDEZ	4,137,240
3.1.1.2.1.1	VENTA DE ACCIONES Y PARTICIPACIONES DE CAPITAL	0
3.1.1.2.1.1.1	INTERNOS	0
3.1.1.2.1.1.2	EXTERNOS	0
3.1.1.2.1.2	VENTA DE TÍTULOS Y VALORES REPRESENTATIVOS DE LA DEUDA	0
3.1.1.2.1.3	VENTA DE OBLIGACIONES NEGOCIABLES	0
3.1.1.2.1.4	RECUPERACIÓN DE PRÉSTAMOS	0
3.1.1.2.1.4.1	INTERNOS	0
3.1.1.2.1.4.2	EXTERNOS	0
3.1.1.2.2	DISMINUCIÓN DE OTROS ACTIVOS FINANCIEROS NO CORRIENTES	4,137,240
3.1.1.2.2.1	DOCUMENTOS POR COBRAR	0
3.1.1.2.2.2	DEUDORES DIVERSOS	4,073,213
3.1.1.2.2.3	OTROS DERECHOS A RECIBIR EFECTIVO O EQUIVALENTES	64,027
3.1.1.2.2.4	ACTIVOS DIFERIDOS	0
3.1.1.2.2.5	OTROS ACTIVOS	0
3.1.2	INCREMENTO DE PASIVOS	0
3.1.2.1	INCREMENTO DE PASIVOS CORRIENTES	0
3.1.2.1.1	INCREMENTO DE CUENTAS POR PAGAR	0
3.1.2.1.1.1	SERVICIOS PERSONALES	0
3.1.2.1.1.2	PROVEEDORES POR PAGAR	0

CÓDIGO	CONCEPTO	IMPORTE DEVENGADO / SALDO
3.1.2.1.1.3	CONTRATISTAS POR OBRAS PÚBLICAS POR PAGAR	0
3.1.2.1.1.4	PARTICIPACIONES Y APORTACIONES POR PAGAR	0
3.1.2.1.1.5	TRANSFERENCIAS OTORGADAS POR PAGAR	0
3.1.2.1.1.6	INTERESES Y COMISIONES POR PAGAR	0
3.1.2.1.1.7	RETENCIONES Y CONTRIBUCIONES POR PAGAR	0
3.1.2.1.1.8	DEVOLUCIONES DE CONTRIBUCIONES POR PAGAR	0
3.1.2.1.1.9	OTRAS CUENTAS POR PAGAR	0
3.1.2.1.2	INCREMENTO DE DOCUMENTOS POR PAGAR	0
3.1.2.1.2.1	DOCUMENTOS COMERCIALES POR PAGAR	0
3.1.2.1.2.2	DOCUMENTOS CON CONTRATISTAS POR OBRAS PÚBLICAS POR PAGAR	0
3.1.2.1.2.3	OTROS DOCUMENTOS POR PAGAR	0
3.1.2.1.2.4	TÍTULOS Y VALORES DE LA DEUDA PÚBLICA INTERNA	0
3.1.2.1.2.5	TÍTULOS Y VALORES DE LA DEUDA PÚBLICA EXTERNA	0
3.1.2.1.3	CONVERSIÓN DE DEUDA PÚBLICA A LARGO PLAZO EN PORCIÓN CIRCULANTE	0
3.1.2.1.3.1	CONVERSIÓN DE TÍTULOS Y VALORES DE LARGO PLAZO EN CORTO PLAZO	0
3.1.2.1.3.1.1	PORCIÓN DE CORTO PLAZO DE TÍTULOS Y VALORES DE LA DEUDA PÚBLICA INTERNA	0
3.1.2.1.3.1.2	PORCIÓN DE CORTO PLAZO DE TÍTULOS Y VALORES DE LA DEUDA PÚBLICA EXTERNA	0
3.1.2.1.3.2	CONVERSIÓN DE PRÉSTAMOS DE LARGO PLAZO EN CORTO PLAZO	0
3.1.2.1.3.2.1	PORCIÓN A CORTO PLAZO DE PRÉSTAMOS DE LA DEUDA PÚBLICA INTERNA DE L.P.	0
3.1.2.1.3.2.2	PORCIÓN A CORTO PLAZO DE PRÉSTAMOS DE LA DEUDA PÚBLICA EXTERNA DE L.P.	0
3.1.2.1.4	INCREMENTO DE OTROS PASIVOS DE CORTO PLAZO	0
3.1.2.1.4.1	PASIVOS DIFERIDOS	0
3.1.2.1.4.2	FONDOS Y BIENES DE TERCEROS	0
3.1.2.1.4.3	OTROS PASIVOS	0
3.1.2.2	INCREMENTO DE PASIVO NO CORRIENTES	0
3.1.2.2.1	INCREMENTO DE CUENTAS POR PAGAR A LARGO PLAZO	0
3.1.2.2.1.1	PROVEEDORES POR PAGAR	0
3.1.2.2.1.2	CONTRATISTAS POR OBRAS PÚBLICAS POR PAGAR	0
3.1.2.2.2	INCREMENTO DE DOCUMENTOS POR PAGAR A LARGO PLAZO	0
3.1.2.2.2.1	DOCUMENTOS COMERCIALES POR PAGAR	0
3.1.2.2.2.2	DOCUMENTOS CON CONTRATISTAS POR OBRAS PÚBLICAS POR PAGAR	0
3.1.2.2.2.3	OTROS DOCUMENTOS POR PAGAR	0
3.1.2.2.3	COLOCACIÓN DE TÍTULOS Y VALORES A LARGO PLAZO	0
3.1.2.2.3.1	COLOCACIÓN DE TÍTULOS Y VALORES DE LA DEUDA PÚBLICA INTERNA	0
3.1.2.2.3.2	COLOCACIÓN DE TÍTULOS Y VALORES DE LA DEUDA PÚBLICA EXTERNA	0
3.1.2.2.4	OBTENCIÓN DE PRÉSTAMOS DE LA DEUDA PÚBLICA A LARGO PLAZO	0
3.1.2.2.4.1	OBTENCIÓN DE PRÉSTAMOS INTERNOS	0
3.1.2.2.4.2	OBTENCIÓN DE PRÉSTAMOS EXTERNOS	0
3.1.2.2.5	INCREMENTO DE OTROS PASIVOS A LARGO PLAZO	0
3.1.2.2.5.1	PASIVOS DIFERIDOS	0
3.1.2.2.5.2	FONDOS Y BIENES DE TERCEROS	0
3.1.2.2.5.3	OTROS PASIVOS	0
3.1.3	INCREMENTO DE PATRIMONIO	3,003,102
	TOTAL DE FUENTES FINANCIERAS	7,147,279
3.2	APLICACIONES FINANCIERAS (USOS)	7,147,279
3.2.1	INCREMENTO DE ACTIVOS FINANCIEROS	2,054,444
3.2.1.1	INCREMENTO DE ACTIVOS FINANCIEROS CORRIENTES (CIRCULANTES)	2,054,444
3.2.1.1.1	INCREMENTO DE CAJA Y BANCOS (EFECTIVO Y EQUIVALENTES)	2,052,207
3.2.1.1.1.1	EFECTIVO	
3.2.1.1.1.2	BANCOS / TESORERÍA	2,052,207

CÓDIGO	CONCEPTO	IMPORTE DEVENGADO / SALDO
3.2.1.1.1.3	BANCOS / DEPENDENCIAS Y OTROS	0
3.2.1.1.1.4	INVERSIONES TEMPORALES (HASTA 3 MESES)	0
3.2.1.1.1.5	FONDOS CON AFECTACIÓN ESPECÍFICA	0
3.2.1.1.1.6	DEPÓSITOS DE FONDO DE TERCEROS EN GARANTÍA Y/O ADMINISTRACIÓN	0
3.2.1.1.1.7	OTRO EFECTIVO Y EQUIVALENTES	0
3.2.1.1.2	INCREMENTO DE INVERSIONES FINANCIERAS DE CORTO PLAZO (DERECHOS A RECIBIR EFECTIVO O EQUIVALENTES)	0
3.2.1.1.2.1	TÍTULOS Y VALORES	0
3.2.1.1.2.2	ACCIONES Y PARTICIPACIONES DE CAPITAL	0
3.2.1.1.2.3	OTRAS INVERSIONES FINANCIERAS	0
3.2.1.1.3	INCREMENTO DE CUENTAS POR COBRAR	2,237
3.2.1.1.3.1	CUENTAS POR COBRAR	0
3.2.1.1.3.2	DEUDORES DIVERSOS POR COBRAR	2,237
3.2.1.1.3.3	INGRESOS POR RECUPERAR	0
3.2.1.1.3.4	DEUDORES POR ANTICIPOS DE TESORERÍA	0
3.2.1.1.4	INCREMENTO DE DOCUMENTOS POR COBRAR	0
3.2.1.1.4.1	OTROS DERECHOS A RECIBIR EFECTIVO O EQUIVALENTES	0
3.2.1.1.5	PRESTAMOS OTORGADOS DE CORTO PLAZO	0
3.2.1.1.6	INCREMENTO DE OTROS ACTIVOS FINANCIEROS CORRIENTES	0
3.2.1.1.6.1	ANTICIPO A PROVEEDORES POR ADQUISICIÓN DE BIENES Y PRESTACIÓN DE SERVICIOS	0
3.2.1.1.6.2	ANTICIPO A PROVEEDORES POR ADQUISICIÓN DE BIENES INMUEBLES Y MUEBLES	0
3.2.1.1.6.3	ANTICIPO A PROVEEDORES POR ADQUISICIÓN DE BIENES INTANGIBLES	0
3.2.1.1.6.4	ANTICIPO A CONTRATISTAS POR OBRAS PÚBLICAS	0
3.2.1.1.6.5	OTROS DERECHOS A RECIBIR BIENES Y SERVICIOS	0
3.2.1.1.6.6	OTROS ACTIVOS CIRCULANTES	0
3.2.1.2	INCREMENTO DE ACTIVOS FINANCIEROS NO CORRIENTES	0
3.2.1.2.1	INVERSIONES FINANCIERAS A LARGO PLAZO CON FINES DE LIQUIDEZ	0
3.2.1.2.1.1	COMPRA DE ACCIONES Y PARTICIPACIONES DE CAPITAL	0
3.2.1.2.1.1.1	INTERNOS	0
3.2.1.2.1.1.2	EXTERNOS	0
3.2.1.2.1.2	COMPRA DE TÍTULOS Y VALORES REPRESENTATIVOS DE LA DEUDA	0
3.2.1.2.1.3	COMPRA DE OBLIGACIONES NEGOCIABLES	0
3.2.1.2.1.4	CONCESIÓN DE PRÉSTAMOS	0
3.2.1.2.1.4.1	INTERNOS	0
3.2.1.2.1.4.2	EXTERNOS	0
3.2.1.2.2	INCREMENTO DE OTROS ACTIVOS FINANCIEROS NO CORRIENTES	0
3.2.1.2.2.1	DOCUMENTOS POR COBRAR	0
3.2.1.2.2.2	DEUDORES DIVERSOS	0
3.2.1.2.2.3	OTROS DERECHOS A RECIBIR EFECTIVO Y EQUIVALENTES	0
3.2.1.2.2.4	ACTIVOS DIFERIDOS	0
3.2.1.2.2.5	OTROS ACTIVOS	0
3.2.2	DISMINUCIÓN DE PASIVOS	2,702,047
3.2.2.1	DISMINUCIÓN DE PASIVOS CORRIENTES	2,702,047
3.2.2.1.1	DISMINUCIÓN DE CUENTAS POR PAGAR	2,682,047
3.2.2.1.1.1	SERVICIOS PERSONALES POR PAGAR	1,232,267
3.2.2.1.1.2	PROVEEDORES POR PAGAR	-13,219
3.2.2.1.1.3	CONTRATISTAS POR OBRAS PÚBLICAS POR PAGAR	0
3.2.2.1.1.4	PARTICIPACIONES Y APORTACIONES POR PAGAR	0
3.2.2.1.1.5	TRANSFERENCIAS OTORGADAS POR PAGAR	6,000
3.2.2.1.1.6	INTERESES Y COMISIONES Y OTROS GASTOS DE LA DEUDA PÚBLICA POR PAGAR	0
3.2.2.1.1.7	RETENCIONES Y CONTRIBUCIONES POR PAGAR	-228,793
3.2.2.1.1.8	DEVOLUCIONES DE LA LEY DE INGRESOS POR PAGAR	0
3.2.2.1.1.9	OTRAS CUENTAS POR PAGAR	1,685,792
3.2.2.1.2	DISMINUCIÓN DE DOCUMENTOS POR PAGAR	0
3.2.2.1.2.1	DOCUMENTOS COMERCIALES POR PAGAR	0

CÓDIGO	CONCEPTO	IMPORTE DEVENGADO / SALDO
3.2.2.1.2.2	DOCUMENTOS CON CONTRATISTAS POR OBRAS PÚBLICAS POR PAGAR	0
3.2.2.1.2.3	OTROS DOCUMENTOS POR PAGAR	0
3.2.2.1.2.4	TÍTULOS Y VALORES DE LA DEUDA PÚBLICA INTERNA	0
3.2.2.1.2.5	TÍTULOS Y VALORES DE LA DEUDA PÚBLICA EXTERNA	0
3.2.2.1.3	AMORTIZACIÓN DE LA PORCIÓN CIRCULANTE DE LA DEUDA PÚBLICA DE LARGO PLAZO	0
3.2.2.1.3.1	AMORTIZACIÓN DE LA PORCIÓN CIRCULANTE DE LA DEUDA PÚBLICA DE L.P. EN TÍTULOS Y VALORES	0
3.2.2.1.3.1.1	AMORTIZACIÓN DE LA PORCIÓN CIRCULANTE DE LA DEUDA PÚBLICA INTERNA DE L.P. EN TÍTULOS Y VALORES	0
3.2.2.1.3.1.2	AMORTIZACIÓN DE LA PORCIÓN DE LA DEUDA PÚBLICA EXTERNA DE L.P. EN TÍTULOS Y VALORES	0
3.2.2.1.3.2	AMORTIZACIÓN DE LA PORCIÓN CIRCULANTE DE LA DEUDA PÚBLICA DE L.P. EN PRÉSTAMOS	0
3.2.2.1.3.2.1	AMORTIZACIÓN DE LA PORCIÓN CIRCULANTE DE LA DEUDA PÚBLICA INTERNA DE L.P. EN PRÉSTAMOS	0
3.2.2.1.3.2.2	AMORTIZACIÓN DE LA PORCIÓN CIRCULANTE DE LA DEUDA PÚBLICA EXTERNA DE L.P. EN PRÉSTAMOS	0
3.2.2.1.4	DISMINUCIÓN DE OTROS PASIVOS DE CORTO PLAZO	20,000
3.2.2.1.4.1	PASIVOS DIFERIDOS	0
3.2.2.1.4.2	FONDOS Y BIENES DE TERCEROS EN GARANTÍA Y/O ADMINISTRACIÓN	20,000
3.2.2.1.4.3	OTROS PASIVOS	0
3.2.2.2	DISMINUCIÓN DE PASIVOS NO CORRIENTES	0
3.2.2.2.1	DISMINUCIÓN DE CUENTAS POR PAGAR A LARGO PLAZO	0
3.2.2.2.1.1	PROVEEDORES POR PAGAR	0
3.2.2.2.1.2	CONTRATISTAS POR OBRAS PÚBLICAS POR PAGAR	0
3.2.2.2.2	DISMINUCIÓN DE DOCUMENTOS POR PAGAR A LARGO PLAZO	0
3.2.2.2.2.1	DOCUMENTOS COMERCIALES POR PAGAR	0
3.2.2.2.2.2	DOCUMENTOS CON CONTRATISTAS POR OBRAS PÚBLICAS POR PAGAR	0
3.2.2.2.2.3	OTROS DOCUMENTOS POR PAGAR	0
3.2.2.2.3	CONVERSIÓN DE DEUDA PÚBLICA DE LARGO PLAZO EN PORCIÓN CIRCULANTE	0
3.2.2.2.3.1	CONVERSIÓN DE TÍTULOS Y VALORES DE LARGO PLAZO EN CORTO PLAZO	0
3.2.2.2.3.1.1	PORCIÓN DE CORTO PLAZO DE TÍTULOS Y VALORES DE LA DEUDA PÚBLICA INTERNA	0
3.2.2.2.3.1.2	PORCIÓN DE CORTO PLAZO DE TÍTULOS Y VALORES DE LA DEUDA PÚBLICA EXTERNA	0
3.2.2.2.3.2	CONVERSIÓN DE PRÉSTAMOS DE LARGO PLAZO EN CORTO PLAZO	0
3.2.2.2.3.2.1	PORCIÓN A CORTO PLAZO DE PRÉSTAMOS DE LA DEUDA PÚBLICA INTERNA	0
3.2.2.2.3.2.2	PORCIÓN A CORTO PLAZO DE PRÉSTAMOS DE LA DEUDA PÚBLICA EXTERNA	0
3.2.2.2.4	DISMINUCIÓN DE OTROS PASIVOS DE LARGO PLAZO	0
3.2.2.2.4.1	PASIVOS DIFERIDOS	0
3.2.2.2.4.2	FONDOS Y BIENES DE TERCEROS EN GARANTÍA Y/O ADMINISTRACIÓN	0
3.2.2.2.4.3	OTROS PASIVOS	0
3.2.3	DISMINUCIÓN DE PATRIMONIO	2,390,787
	TOTAL APLICACIONES FINANCIERAS	7,147,279

Bajo protesta de decir verdad declaramos que los Estados Financieros y sus notas, son razonablemente correctos y responsabilidad del emisor.

ING. JORGE ALBERTO SANMIGUEL WONG
DIRECTOR GENERAL

C.P. JOSÉ ANTONIO CHABLE POLANCO
JEFE DEL DEPTO. DE ADMINISTRACIÓN

C.P. ANGÉLICA E. HERRERA MUKUL
JEFE DEL ÁREA DE FINANZAS



Relación de Esquemas Bursátiles y de Coberturas Financieras

Del 01 de Enero al 31 de Diciembre de 2025

El Instituto no tiene relación de Esquemas Bursátiles y de Coberturas Financieras.

ING. JORGE ALBERTO SANMIGUEL WONG
DIRECTOR GENERAL

C.P. JOSÉ ANTONIO CHABLÉ POLANCO
JEFE DEL DEPTO. DE ADMINISTRACIÓN

C.P. ANGÉLICA ESTHER HERRERA MUKUL
JEFA DEL ÁREA DE FINANZAS



Relación de las Cuentas Bancarias Productivas Específicas

Se presenta información de las cuentas bancarias en las cuales se depositaron los recursos federales transferidos, de este ejercicio fiscal 2025.

CAMPECHE/CAMPECHE		
Relación de cuentas bancarias productivas específicas		
Ejercicio 2025		
Fondo, Programa o Convenio	Datos de la Cuenta Bancaria	
	Institución Bancaria	No. de Cuenta
FAETA Ramo 33	BBVA	00124236998
Convenio Ramo 11	BBVA	00124237064
Participaciones Ramo 28	BBVA	00124237145

La información que se presenta esta apegada a la “Norma para establecer la estructura de información de la relación de las cuentas bancarias productivas específicas que se presentan en la Cuenta Pública, en las cuales se depositen los recursos federales transferidos”.


ING. JORGE ALBERTO SANMIGUEL WONG
DIRECTOR GENERAL


C.P. JOSÉ ANTONIO CHABLÉ POLANCO
JEFE DEL DEPTO.DE ADMINISTRACIÓN


C.P. ANGÉLICA E. HERRERA MUKUL
JEFA DEL ÁREA DE FINANZAS