

#065



GOBIERNO DEL ESTADO
CAMPECHE 2015-2021



"2016, Año del Centenario del Municipio Libre en el Estado de Campeche"

DEPARTAMENTO DE PLANEACIÓN Y SEGUIMIENTO OPERATIVO
OFICIO. IEEA/DPSO/0225/2016.

ASUNTO: Se envía segundo trimestre del SEI 2016.

San Francisco de Campeche, Cam., julio 28 de 2016.

Lic. Joaquín Santiago Sánchez Gómez
Secretario de la Contraloría del Gobierno
del Estado.
Presente.

Por este conducto informo a usted que la captura de datos de la página del SEI 2016 se realizó en tiempo y forma, por lo tanto, envío los reportes en forma impresa debidamente validados correspondientes al segundo trimestre (enero-junio). Asimismo le informo de las incidencias ocurridas en la página durante su captura.

- Programa 110. Al presente periodo la ampliación que se presenta es para reflejar el presupuesto originalmente aprobado del ramo XI según oficio DPAyE/SPPP/0104/2016, y la ampliación al mismo de acuerdo al oficio DPAyE/509/2016 por Oficinas Centrales del INEA y es parte del convenio que incluye recursos estatales.

Sin otro particular al respecto, le envío un cordial saludo.

GOBIERNO DEL ESTADO
DE CAMPECHE
Secretaría de la Contraloría

29 JUL 2016

RECIBIDO
DIRECCION GENERAL DE EVALUACION Y
FORTALECIMIENTO INSTITUCIONAL

Atentamente

Lic. Marco Antonio Viles Rivera
Director General

GOBIERNO DEL ESTADO DE CAMPECHE
SECRETARÍA DE FINANZAS
REGISTRACIÓN DE CORRESPONDENCIA

29 JUL 2016

RECIBIDO

HORA:
FIRMA:

- c.c.p. – C.P. AMÉRICA DEL CARMEN AZAR PÉREZ, Secretaria de Finanzas del Gobierno del Estado.
- C.P. LIDIA CARRILLO DÍAZ, Directora General de Evaluación y Fortalecimiento Institucional.
- C.P. JOSE A. CHABLÉ POLANCO, Jefe del Departamento de Administración del IEEA.
- Archivo.

MAAR*JASW*Icmc.

IEEA

01 AGO 2016

RECIBIDO
INSTITUTO ESTATAL DE LA EDUCACIÓN
PARA LOS ADULTOS
Calle Benito Juárez entre Calle 51 y Circuito
Evaluación Centro C.P. 2490 San Francisco
de Campeche, Campeche. Tel: (931) 3155034
Toll Free del. gratuitos (01800) 8325773
(01800) 3149530
<http://campeche.inea.gob.mx>

GOBIERNO DEL ESTADO
DE CAMPECHE
Secretaría de la Contraloría

29 JUL 2016

RECIBIDO
OFICINA DEL TITULAR

CRECER EN GRANDE
CAMPECHE 2015-2021





Gobierno del Estado de Campeche
Secretaría de Finanzas
Ejercicio 2016



Reporte de Avance Físico-Financiero por Programa Presupuestario

RAMO:	28 ORGANISMOS PÚBLICOS DESCENTRALIZADOS	TRIMESTRE:	Abril - Junio
ESTRUCTURA PROGRAMÁTICA			
PROGRAMA PRESUPUESTARIO:	109 Fondo de aportaciones para la Educación Tecnológica y de Adultos	EJE ESTRATÉGICO:	1 IGUALDAD DE OPORTUNIDADES
	OPERATIVO: X	INFRAESTRUCTURA:	
		ESTRATÉGICO:	X
		INSTITUCIONAL:	
ESTATAL:	\$0.00	FEDERAL:	\$54,039,691.00

COMPORTAMIENTO DEL EJERCICIO DEL GASTO POR CAPITULO

CAPITULO DEL GASTO	COSTO ANUAL				COSTO TRIMESTRAL				AVANCE ACUM. AL TRIMESTRE EJERCIDO/ANUAL	AVANCE ACUM. AL TRIMESTRE EJERCIDO/ANUAL	AVANCE ACUM. AL TRIMESTRE EJERCIDO/ANUAL	
	APROBADO	MODIFICADO	APROBADO	MODIFICADO	COMPROMETIDO	DEVENGADO	EJERCIDO	PAGADO				DESVIACIÓN
4000	\$54,039,691.00	\$54,039,691.00	\$12,431,038.00	\$12,431,038.00	\$12,292,781.39	\$12,292,781.39	\$12,292,781.39	\$12,074,357.95	-\$138,256.61	\$21,814,129.90	40.48 %	40.48 %

TOTALES:	\$54,039,691.00	\$54,039,691.00	\$12,431,038.00	\$12,431,038.00	\$12,292,781.39	\$12,292,781.39	\$12,074,357.95	-\$138,256.61	\$21,814,129.90	40.48 %	40.48 %
-----------------	-----------------	-----------------	-----------------	-----------------	-----------------	-----------------	-----------------	---------------	-----------------	---------	---------

Coordinador Administrativo
Ing. Jorge A. Sanmiguel Wong

Titular de la Dependencia y/o Entidad
Lic. Marco Antonio Avilés Rivera



GOBIERNO DEL ESTADO DE CAMPECHE
SECRETARÍA DE FINANZAS
EJERCICIO 2016



REPORTE DE AVANCE FISICO-FINANCIERO POR PROGRAMA PRESUPUESTARIO

RAMO:	28 ORGANISMOS PÚBLICOS DESCENTRALIZADOS	TRIMESTRE:	Abril - Junio	ALINEACIÓN PED			
ESTRUCTURA PROGRAMÁTICA				1 IGUALDAD DE OPORTUNIDADES			
PROGRAMA PRESUPUESTARIO:	109 Fondo de aportaciones para la Educación Tecnológica y de Adultos	EJE ESTRATÉGICO:		ESTRATÉGICO:	X	INSTITUCIONAL:	
ESTATAL:				FEDERAL:			
\$0.00				\$54,039,691.00			

COMPONENTE	INFORMACIÓN GENERAL	COSTO ANUAL				COSTO TRIMESTRAL				AVANCE ACUM. AL TRIMESTRE EJERCIDO / MODIFICADO ANUAL	AVANCE ACUM. AL TRIMESTRE EJERCIDO / MODIFICADO ANUAL			
		UNIDAD PRESUPUESTAL	ACTIVIDAD	APROBADO	MODIFICADO	APROBADO	MODIFICADO	COMPROMETIDO	DEVENGADO			EJERCIDO	PAGADO	DESVIACIÓN
0329 Servicios educativos de alfabetización, primaria y secundaria otorgados a la población de 15 años y más en condiciones de rezago educativo.														
06 INSTITUTO ESTATAL DE LA EDUCACIÓN PARA LOS ADULTOS DEL ESTADO DE CAMPECHE (IEEA)														
		0462 Exámenes acreditados		\$43,231,753.00	\$10,056,532.00	\$10,056,532.00	\$6,834,225.11	\$6,834,225.11	\$6,834,225.11	\$9,659,466.36	-\$222,306.89	\$17,460,303.92	40.48 %	40.48 %
		0469 Certificados entregados		\$10,807,938.00	\$2,374,506.00	\$2,374,506.00	\$2,458,556.28	\$2,458,556.28	\$2,458,556.28	\$2,414,871.59	\$64,050.28	\$4,374,825.98	40.48 %	40.48 %

TOTALES	\$54,039,691.00	\$54,039,691.00	\$12,431,038.00	\$12,431,038.00	\$12,292,781.39	\$12,292,781.39	\$12,292,781.39	\$12,292,781.39	\$12,074,387.95	-\$138,256.61	\$21,874,129.90	40.48 %	40.48 %
---------	-----------------	-----------------	-----------------	-----------------	-----------------	-----------------	-----------------	-----------------	-----------------	---------------	-----------------	---------	---------

Coordinador Administrativo
Ing. Jorge A. Sanmiguel Wong

Titular de la Dependencia y/o Entidad
Lic. Marco Antonio Avilés Rivera



Gobierno del Estado de Campeche
Secretaría de Finanzas
Ejercicio 2016



Reporte de Avance Físico-Financiero por Programa Presupuestario

RAMO:		28 ORGANISMOS PÚBLICOS DESCENTRALIZADOS		TRIMESTRE:	Abril - Junio	
ESTRUCTURA PROGRAMÁTICA						
PROGRAMA PRESUPUESTARIO:		109 Fondo de aportaciones para la Educación Tecnológica y de Adultos		EJE ESTRATÉGICO:	1 IGUALDAD DE OPORTUNIDADES	
OPERATIVO:		X		INFRAESTRUCTURA:		
OPERATIVO:		X		ESTRATÉGICO:	X	
MONTO DEL ORIGEN DE LOS RECURSOS FONDO Y FUENTE DE FINANCIAMIENTO						
ESTATAL:		\$0.00		FEDERAL:	\$54,039,691.00	

AVANCE FINANCIERO (COMPORTAMIENTO DEL AVANCE DE LAS METAS POR ACTIVIDAD)

COMPONENTE	INFORMACIÓN GENERAL	UNIDAD DE MEDIDA	META ANUAL			META TRIMESTRAL			AVANCE ACUM. AL TRIMESTRE ALCANZADA / ANUAL MODIFICADO			
			PROGRAMADA	MODIFICADA	ACUMULABLE	PROGRAMADA	MODIFICADA	ALCANZADA		DESVIACIÓN		
0329 Servicios educativos de alfabetización, primaria y secundaria otorgados a la población de 15 años y más en condición de rezago educativo												
0462 Exámenes acreditados												
	06 INSTITUTO ESTATAL DE LA EDUCACIÓN PARA LOS ADULTOS DEL ESTADO DE CAMPECHE (IEEA)	277 Examen	94826.00	94826.00	SI	0.00	26625.00	26625.00	21918.00	-4,707.00	36913.00	38.93 %
0469 Certificados entregados												
	06 INSTITUTO ESTATAL DE LA EDUCACIÓN PARA LOS ADULTOS DEL ESTADO DE CAMPECHE (IEEA)	134 Certificado	10557.00	10557.00	SI	0.00	3042.00	3042.00	2138.00	-803.00	3969.00	37.66 %

TOTALES	105383.00	105383.00	29667.00	29667.00	24057.00	-5,610.00	40882.00	38.75 %
---------	-----------	-----------	----------	----------	----------	-----------	----------	---------

[Firma]
Coordinador Administrativo
 Ing. Jorge A. Sanmiguel Wong

[Firma]
Titular de la Dependencia y/o Entidad
 Lic. Marco Antonio Avilés Rivera



GOBIERNO DEL ESTADO DE CAMPECHE
SECRETARÍA DE FINANZAS
EJERCICIO 2016



REPORTE DE AVANCE FÍSICO-FINANCIERO POR PROGRAMA PRESUPUESTARIO

RAMO:	28 ORGANISMOS PÚBLICOS DESCENTRALIZADOS	TRIMESTRE:	Abril - Junio	ALINEACIÓN PED		
ESTRUCTURA PROGRAMÁTICA						
PROGRAMA PRESUPUESTARIO:	109 Fondo de aportaciones para la Educación Tecnológica y de Adultos	EJE ESTRATÉGICO:	1 IGUALDAD DE OPORTUNIDADES			
		INFRAESTRUCTURA:		ESTRATÉGICO:	X	INSTITUCIONAL:
MONTO DEL ORIGEN DE LOS RECURSOS: FONDO Y FUENTE DE FINANCIAMIENTO						
ESTATAL:	\$0.00	FEDERAL:	\$54,039,691.00			

COMPORTAMIENTO DE LA COBERTURA DE LOS BENEFICIARIOS

TIPO DE BENEFICIARIO	POBLACIÓN		ALCANZADO	ACUMULADO ALCANZADO AL TRIMESTRE	AVANCE ALCANZADO	REGIÓN	ZONA		SEXO		INFORMACIÓN COMPLEMENTARIA O JUSTIFICACIÓN DE OBSERVACIONES
	TOTAL	OBJETIVO					URBANA	RURAL	HOMBRE	MUJER	
2 PERSONAS	652,550	234,062	10,458	12,989	48.13 %	E. Todo el estado	26,988	0	12,954	14,034	

TOTALES	652,550	234,062	10,458	12,989	48.13 %		26,988	0	12,954	14,034	
---------	---------	---------	--------	--------	---------	--	--------	---	--------	--------	--

Coordinador Administrativo
Ing. Jorge A. Sanmiguel Wong

Titular de la Dependencia y/o Entidad
Lic. Marco Antonio Avilés Rivera



GOBIERNO DEL ESTADO DE CAMPECHE
SECRETARÍA DE FINANZAS
EJERCICIO 2016




REPORTE DE AVANCE FÍSICO-FINANCIERO POR PROGRAMA PRESUPUESTARIO


RAMO:		28 ORGANISMOS PÚBLICOS DESCENTRALIZADOS		TRIMESTRE:	Abril - Junio		
ESTRUCTURA PROGRAMÁTICA							
PROGRAMA PRESUPUESTARIO:		110 Atención a la demanda de educación para adultos		EJE ESTRATÉGICO:	1 IGUALDAD DE OPORTUNIDADES		
		OPERATIVO:	X	INFRAESTRUCTURA:		ESTRATÉGICO:	X
MONTO DEL ORIGEN DE LOS RECURSOS, FONDO Y FUENTE DE FINANCIAMIENTO							
ESTATAL:		\$18,068,931.00		FEDERAL:	\$0.00		

COMPORTAMIENTO DEL EJERCICIO DEL GASTO POR CAPITULO

CAPITULO DEL GASTO	COSTO ANUAL		COSTO TRIMESTRAL					AVANCE ACUM. AL TRIMESTRE EJERCIDO/ANUAL	AVANCE ACUM. AL TRIMESTRE EJERCIDO/ANUAL	AVANCE ACUM. AL TRIMESTRE EJERCIDO/ANUAL	
	APROBADO	MODIFICADO	APROBADO	MODIFICADO	DEVENGADO	EJERCIDO	PAGADO				DESVIACION
8000	\$18,068,931.00	\$25,340,280.06	\$4,517,232.00	\$8,287,357.52	\$7,498,191.05	\$7,498,191.05	\$7,484,847.05	-\$789,166.47	\$12,196,136.44	67.50 %	48.13 %

TOTALES:	\$18,068,931.00	\$25,340,280.06	\$4,517,232.00	\$8,287,357.52	\$7,498,191.05	\$7,498,191.05	\$7,484,847.05	-\$789,166.47	\$12,196,136.44	67.50 %	48.13 %
----------	-----------------	-----------------	----------------	----------------	----------------	----------------	----------------	---------------	-----------------	---------	---------


Coordinador Administrativo
Ing. Jorge A. Sanmiguel Wong


Titular de la Dependencia y/o Entidad
Lic. Marco A. Avilés Rivera



GOBIERNO DEL ESTADO DE CAMPECHE
SECRETARÍA DE FINANZAS
EJERCICIO 2016



REPORTE DE AVANCE FÍSICO-FINANCIERO POR PROGRAMA PRESUPUESTARIO

RAMO:		28 ORGANISMOS PÚBLICOS DESCENTRALIZADOS		TRIMESTRE:	Abril - Junio	
ESTRUCTURA PROGRAMÁTICA						
PROGRAMA PRESUPUESTARIO:		110 Atención a la demanda de educación para adultos		EJE ESTRATÉGICO:	1 IGUALDAD DE OPORTUNIDADES	
OPERATIVO:		X		INFRAESTRUCTURA:		
ESTRATÉGICO:		X		ESTRATÉGICO:	X	
MONTO DEL ORIGEN DE LOS RECURSOS FONDO Y FUENTE DE FINANCIAMIENTO						
ESTATAL:		\$16,068,931.00		FEDERAL:	\$0.00	

COMPONENTE	INFORMACIÓN GENERAL	UNIDAD DE MEDIDA	META ANUAL			VALOR INICIAL	PROGRAMADA	MODIFICADA	ALCANZADA	DESVIACIÓN	META ACUM. AL TRIMESTRE ALCANZADA	AVANCE ACUM. AL TRIMESTRE ALCANZADA / ANUAL MODIFICADO
			PROGRAMADA	MODIFICADA	ACUMULABLE							
AVANCE FINANCIERO (COMPORTAMIENTO DEL AVANCE DE LAS METAS POR ACTIVIDAD)												
0329 Servicios educativos de alfabetización, primaria y secundaria otorgados a la población de 15 años y más en condición de rezago educativo												
0462 Exámenes acreditados												
	06 INSTITUTO ESTATAL DE LA EDUCACIÓN PARA LOS ADULTOS DEL ESTADO DE CAMPECHE (IEEA)	277 Examen	94826.00	94826.00	Si	0.00	26625.00	26625.00	21918.00	-4,707.00	36913.00	38.93 %
	0469 Certificados entregados											
	06 INSTITUTO ESTATAL DE LA EDUCACIÓN PARA LOS ADULTOS DEL ESTADO DE CAMPECHE (IEEA)	134 Certificado	10557.00	10557.00	Si	0.00	3042.00	3042.00	2136.00	-803.00	3969.00	37.80 %
TOTALES			105383.00	105383.00			29667.00	29667.00	24057.00	-5,610.00	40882.00	38.79 %

Coordinador Administrativo
 Ing. Jorge A. Sanmiguel Wong

Titular de la Dependencia y/o Entidad
 Lic. Marco A. Avilés Rivera



GOBIERNO DEL ESTADO DE CAMPECHE
SECRETARÍA DE FINANZAS
EJERCICIO 2016




REPORTE DE AVANCE FÍSICO-FINANCIERO POR PROGRAMA PRESUPUESTARIO


RAMO:	28 ORGANISMOS PÚBLICOS DESCENTRALIZADOS	TRIMESTRE:	Abril - Junio	ALINEACIÓN PED			
ESTRUCTURA PROGRAMÁTICA							
PROGRAMA PRESUPUESTARIO:	110 Atención a la demanda de educación para adultos	EJE ESTRATÉGICO:	1 IGUALDAD DE OPORTUNIDADES				
	OPERATIVO: <input checked="" type="checkbox"/>	INFRAESTRUCTURA:		ESTRATÉGICO: <input checked="" type="checkbox"/>	INSTITUCIONAL:		
MONTO DEL ORIGEN DE LOS RECURSOS: FONDO Y FUENTE DE FINANCIAMIENTO							
ESTATAL:	\$18,068,931.00	FEDERAL:	\$0.00				

COMPORTAMIENTO DE LA COBERTURA DE LOS BENEFICIARIOS

TIPO DE BENEFICIARIO	POBLACIÓN		ALCANZADO	ACUMULADO ALCANZADO AL TRIMESTRE	AVANCE ALCANZADO	REGION	ZONA		SEXO		INFORMACIÓN COMPLEMENTARIA O JUSTIFICACIÓN DE OBSERVACIONES
	TOTAL	OBJETIVO					URBANA	RURAL	HOMBRE	MUJER	
2 PERSONAS	652,550	234,062	10,458	12,989	48.13 %	E. Todo el estado	26,988	0	12,954	14,034	

TOTALES	652,550	234,062	10,458	12,989	48.13 %		26,988	0	12,954	14,034	
---------	---------	---------	--------	--------	---------	--	--------	---	--------	--------	--


Coordinador Administrativo
Ing. Jorge A. Sanmiguel Wong


Titular de la Dependencia y/o Entidad
Lic. Marco A. Avilés Rivera



GOBIERNO DEL ESTADO DE CAMPECHE



Presupuesto de Egresos 2016

Evaluación del Presupuesto Basado en Resultados (PBR) Avance Acumulado de los Indicadores Estratégicos y de Gestión

Datos del Programa

Periodo: ABRIL-JUNIO

Trimestre: 2

Ramo Administrativo: 28 ORGANISMOS PUBLICOS DESCENTRALIZADOS

Unidad Responsable del PP :

06 INSTITUTO ESTATAL DE LA EDUCACIÓN PARA LOS ADULTOS DEL ESTADO DE CAMPECHE (IEEA)

Tipo de PP: Estratgico

Denominación de PP: 109 Fondo de aportaciones para la Educación Tecnológica y de Adultos

Resumen Narrativo

Orden	Objetivo	Nombre del Indicador	Formula	Indicadores			Metas			Avance al Trimestre %			
				Tipo de Ind.	Dim.	Frecuen.	Meta 2015 del Indicador	Unidad de Medida	Alcanzadas del Trimestre		Programadas Anual	Alcanzadas Acum. al Trim.	
F33	Asegurar mayor cobertura, inclusión y equidad educativa entre todos los grupos de la población para la construcción de una sociedad más justa	1178 Impacto al rezago educativo	(Número de personas atendidas en el IEEA que concluyen el nivel secundaria de la población objetivo en el año /Número de personas de 15 años y más en rezago educativo de la población objetivo en el año t-1)x100	ESTRATEGICO	Eficacia	ANUAL	2.9	489 Por ciento	0	5910	0	0	0
P40	La población de 15 años y más con rezago educativo y los jóvenes en edad de cursar bachillerato tienen acceso a la educación para adultos y a los servicios de educación tecnológica	1145 Abatimiento del incremento neto al rezago educativo	(Número de personas atendidas en el INEA que concluye secundaria en el año /Número de personas que se incorporaron al rezago educativo en el año t-1)x100	ESTRATEGICO	Eficacia	ANUAL	106	489 Por ciento	0	6910	0	0	0
C43	0329 Servicios educativos de alfabetización, primaria y secundaria otorgados a la población de 15 años y más en condición de rezago educativo	1174 Porcentaje de personas que concluyen alfabetización con respecto a las atendidas en este nivel	(Número de personas que concluyen alfabetización en el año /Número de personas atendidas en el año t)x100	GESTION	Eficacia	TRIMESTRAL	24	489 Por ciento	425	5646	917	16,241,566,9642	15,504,194,8159
C43.A49	0462 Exámenes acreditados	1183 Porcentaje de exámenes acreditados	(Número de exámenes acreditados / Número de exámenes presentados)x100	GESTION	Eficacia	TRIMESTRAL	80	489 Por ciento	21918	232096	36913	15,504,194,8159	15,504,194,8159
C43.A50	0469 Certificados entregados	1185 Porcentaje de certificados entregados	(Número de certificados entregados / Número de beneficiarios que concluyen nivel primaria o secundaria)x100	GESTION	Eficacia	TRIMESTRAL	90	489 Por ciento	2139	26193	3969	15,504,194,8159	15,504,194,8159
C45	0329 Servicios educativos de alfabetización, primaria y secundaria otorgados a la población de 15 años y más en condición de rezago educativo	1179 Porcentaje de personas que concluyen primaria con respecto a las atendidas en este nivel	(Número de personas que concluyen primaria en el año / Número de personas atendidas en el año t)x100	GESTION	Eficacia	TRIMESTRAL	38.95	489 Por ciento	4576	11904	5152	43,111,559,1396	43,111,559,1396
C47	0329 Servicios educativos de alfabetización, primaria y secundaria otorgados a la población de 15 años y más en condición de rezago educativo	1381 Porcentaje de personas que concluyen secundaria con respecto a las atendidas en este nivel	(Número de personas que concluyen secundaria en el año / Número de personas atendidas en el año t)x100	GESTION	Eficacia	TRIMESTRAL	40	489 Por ciento	5457	17189	6940	40,351,163,2063	40,351,163,2063

[Handwritten signature]

Ing. Jorge Alberto Sanmiguel Wong

[Handwritten signature]

Lic. Marco Antonio Ayllón Rivera

Jefe del Departamento de Planeación y Seguimiento

Escriba Nombre del Titular de la Dependencia y/o Entidad



GOBIERNO DEL ESTADO DE CAMPECHE



Presupuesto de Egresos 2016

Evaluación del Presupuesto Basado en Resultados (PbR)
Avance Acumulado de los Indicadores Estratégicos y de Gestión

Datos del Programa

Trimestre: 2 Periodo: ABRIL-JUNIO

Ramo Administrativo: 28 ORGANISMOS PÚBLICOS DESCENTRALIZADOS

Unidad Responsable del PP :

06 INSTITUTO ESTATAL DE LA EDUCACIÓN PARA LOS ADULTOS DEL ESTADO DE CAMPECHE (IEEA)

Tipo de PP: Estratégico

Denominación de PP: 110 Atención a la demanda de educación para adultos

Resumen Narrativo

Orden	Objetivo	Nombre del Indicador	Formula	Indicadores			Metas			Avance al Trimestre %		
				Tipo de Ind.	Dim.	Frecuen.	Meta 2015 del Indicador	Unidad de Medida	Alcanzadas del Trimestre		Programadas Anual	Alcanzadas Acum. al Trim.
F411	Contribuir a asegurar mayor cobertura, inclusión y equidad educativa entre todos los grupos de la población para la construcción de una sociedad más justa mediante la disminución del rezago educativo	1178 Impacto al rezago educativo	(Número de personas atendidas en el IEEA que concluyen el nivel secundaria de la población objetivo en el año / (Número de personas de 15 años y más en rezago educativo de la población objetivo en el año) x 100	ESTRATEGICO	Eficacia	ANUAL	2.9	489 Por ciento	6910	0	0	0
P417	La población de 15 años y más con rezago educativo y los jóvenes en edad de cursar bachillerato tienen acceso a la educación para adultos y a los servicios de educación tecnológica	1177 Porcentaje de Población en la Entidad con rezago educativo	(Población de 15 años y más que no sabe leer ni escribir y/o que no ha iniciado o concluido su educación primaria o secundaria / Población total de 15 años y más del Estado) x 100	ESTRATEGICO	Eficacia	ANUAL	35.9	489 Por ciento	23406.2	0	0	0
C418	0329 Servicios educativos de alfabetización, primaria y secundaria otorgados a la población de 15 años y más en condición de rezago educativo	1174 Porcentaje de personas que concluyen alfabetización con respecto a las atendidas en este nivel	(Número de personas que concluyen alfabetización en el año / (Número de personas atendidas en el Programa en el año) x 100	GESTION	Eficacia	TRIMESTRAL	24	489 Por ciento	5646	425	917	16.2415969642
C418.A1705	0462 Exámenes acreditados	1183 Porcentaje de exámenes acreditados	(Número de exámenes acreditados / Número de exámenes presentados) x 100	GESTION	Eficacia	TRIMESTRAL	80	489 Por ciento	232096	21918	36913	15.9041948159
C418.A430	0489 Certificados entregados	1185 Porcentaje de certificados entregados	(Número de certificados entregados / Número de beneficiarios que concluyen nivel primaria o secundaria) x 100	GESTION	Eficacia	TRIMESTRAL	90	489 Por ciento	26193	2139	3969	15.1629034475
C420	0329 Servicios educativos de alfabetización, primaria y secundaria otorgados a la población de 15 años y más en condición de rezago educativo	1179 Porcentaje de personas que concluyen alfabetización con respecto a las atendidas en este nivel	(Número de personas que concluyen alfabetización en el año / (Número de personas atendidas en el Programa en el año) x 100	GESTION	Eficacia	TRIMESTRAL	39	489 Por ciento	11904	4576	5132	43.1115591999
C423	0329 Servicios educativos de alfabetización, primaria y secundaria otorgados a la población de 15 años y más en condición de rezago educativo	1381 Porcentaje de personas que concluyen secundaria con respecto a las atendidas en este nivel	(Número de personas que concluyen secundaria en el año / (Número de personas atendidas en el programa en el año) x 100	GESTION	Eficacia	TRIMESTRAL	40	489 Por ciento	17199	5467	6940	40.3511832083

[Handwritten signature]

Lic. Marco Antonio Amos Rivera

Escriba Nombre del Titular de la Dependencia y/o Entidad

[Handwritten signature]

Ing. Jorge Alberto Sammiguel Wong

Jefe del Departamento de Planeación y Seguimiento