



"Año de José María Morelos y Pavón"

DEPARTAMENTO DE PLANEACIÓN
Y SEGUIMIENTO OPERATIVO
OFICIO: IEEA/DPSO/1075/2015

ASUNTO: Se envía tercer trimestre del SEI 2015.

San Francisco de Campeche, Cam., noviembre 3 de 2015.

LIC. JOAQUÍN SANTIAGO SÁNCHEZ GÓMEZ
Secretario de la Contraloría del Gob. Del Estado
Presente.

Por este conducto informo a usted que la captura de datos de la página del SEI 2015 se realizó en tiempo y forma, por lo tanto, envío los reportes en forma impresa debidamente validados correspondientes al tercer trimestre (julio-septiembre). Asimismo le informo de las incidencias ocurridas en la página durante su captura.



- **Programa 109.** Al presente periodo no hemos tenido ninguna modificación, la ampliación que se presenta es para reflejar el presupuesto originalmente aprobado por Oficinas Centrales del INEA en el periodo.
- **Programa 110.** Al presente periodo no hemos tenido ninguna modificación, la ampliación que se presenta originalmente aprobada del ramo XI según oficio DPAE/0076/2015 por Oficinas Centrales del INEA es parte del convenio que incluye recursos estatales.

Sin otro particular al respecto, le envío un cordial saludo.

ATENTAMENTE
DIRECTORA GENERAL

PROFRA. MARGARITA NELLY DUARTE QUIJANO

- C.P. AMÉRICA DEL CARMEN AZAR PÉREZ, Secretaria de Finanzas del Gobierno del Estado.
 - C.P. LIDIA CARRILLO DÍAZ, Directora General de Evaluación y Fortalecimiento Institucional
 - C.P. JOSE A. CHABLÉ POLANCO, Jefe del Depto. de Administración del IEEA
 - Archivo.
- MNDQ*JASW*Icmc.





GOBIERNO DEL ESTADO DE CAMPECHE
SECRETARÍA DE FINANZAS
EJERCICIO 2015



REPORTE DE AVANCE FÍSICO-FINANCIERO POR PROGRAMA PRESUPUESTARIO

RAMO:	25 ORGANISMOS PÚBLICOS DESCENTRALIZADOS	TRIMESTRE:	Julio - Septiembre
ESTRUCTURA PROGRAMÁTICA			
PROGRAMA PRESUPUESTARIO:	109 Fondo de aportaciones para la Educación Tecnológica y Adultos	EJE ESTRATÉGICO:	1 EDUCACIÓN PARA EL PROGRESO
		OPERATIVO:	<input checked="" type="checkbox"/>
		INFRAESTRUCTURA:	
		ESTRATÉGICO:	<input checked="" type="checkbox"/>
ESTATAL:	\$0.00	FEDERAL:	\$51,808,079.00

COMPORTAMIENTO DEL EJERCICIO DEL GASTO POR CAPITULO												
CAPITULO DEL GASTO	COSTO ANUAL				COSTO TRIMESTRAL				AVANCE ACUM. AL TRIMESTRE EJERCIDO/ANUAL	AVANCE ACUM. AL TRIMESTRE EJERCIDO/MODIFICADO ANUAL		
	APROBADO	MODIFICADO	APROBADO	MODIFICADO	COMPROMETIDO	DEVENGADO	EJERCIDO	PAGADO			DESVIACIÓN	EJERCIDO ACUM. AL TRIMESTRE
4000	\$51,808,079.00	\$51,702,684.00	\$12,540,653.00	\$16,620,814.00	\$12,295,671.05	\$12,295,671.05	\$12,295,671.05	\$11,853,689.79	-\$4,325,142.95	\$33,927,557.48	65.49 %	65.62 %

TOTALES:	\$51,808,079.00	\$51,702,684.00	\$12,540,653.00	\$16,620,814.00	\$12,295,671.05	\$12,295,671.05	\$12,295,671.05	\$11,853,689.79	-\$4,325,142.95	\$33,927,557.48	65.49 %	65.62 %
-----------------	-----------------	-----------------	-----------------	-----------------	-----------------	-----------------	-----------------	-----------------	-----------------	-----------------	---------	---------

[Firma]

Coordinador Administrativo
ING. JORGE A. SANMIGUEL WONG

[Firma]

Titular de la Dependencia y/o Entidad
PROFRA. MARGARITA BUARTE QUIJANO

143



GOBIERNO DEL ESTADO DE CAMPECHE
SECRETARÍA DE FINANZAS
EJERCICIO 2015
REPORTE DE AVANCE FÍSICO-FINANCIERO POR PROGRAMA PRESUPUESTARIO



RAMO:	25 ORGANISMOS PUBLICOS DESCENTRALIZADOS	TRIMESTRE:	Julio - Septiembre
ESTRUCTURA PROGRAMÁTICA			
PROGRAMA PRESUPUESTARIO:	109 Fondo de aportaciones para la Educación Tecnológica y Adultos	EJE ESTRATÉGICO:	1 EDUCACIÓN PARA EL PROGRESO
ALINEACIÓN PED			
OPERATIVO:	X	INFRAESTRUCTURA:	
		ESTRATÉGICO:	X
INSTITUCIONAL:			
ESTATAL:	\$0.00	FEDERAL:	\$51,808,079.00

COMPONENTE	INFORMACIÓN GENERAL	COSTO ANUAL				COSTO TRIMESTRAL				AVANCE ACUM. AL TRIMESTRE EJERCIDO / MODIFICADO ANUAL	AVANCE ACUM. AL TRIMESTRE EJERCIDO / MODIFICADO ANUAL			
		UNIDAD PRESUPUESTAL	ACTIVIDAD	APROBADO	MODIFICADO	APROBADO	MODIFICADO	DEVENGADO	EJERCIDO			PAGADO	DESVIACIÓN	
MONTO DEL ORIGEN DE LOS RECURSOS: FONDO Y FUENTE DE FINANCIAMIENTO														
AVANCE FINANCIERO (COMPORTAMIENTO DEL AVANCE DEL GASTO POR ACTIVIDAD)														
06 INSTITUTO ESTATAL DE LA EDUCACIÓN PARA LOS ADULTOS DEL ESTADO DE CAMPECHE (IEEA)														
	0402 Exámenes acreditados			\$46,627,271.00	\$46,532,415.30	\$11,286,568.00	\$14,958,732.80	\$11,066,103.94	\$11,066,103.94	\$10,668,320.81	-\$3,892,628.96	\$30,534,801.72	65.49 %	65.62 %
	0469 Certificados entregados			\$5,180,808.00	\$5,170,286.70	\$1,254,065.00	\$1,662,081.10	\$1,229,567.11	\$1,229,567.11	\$1,185,368.98	-\$432,513.99	\$3,392,755.76	65.49 %	65.62 %

TOTALES	\$51,808,079.00	\$51,702,684.00	\$12,540,653.00	\$16,620,814.00	\$12,295,671.05	\$12,295,671.05	\$11,853,689.79	-\$4,325,142.95	\$33,927,557.48	65.49 %	65.62 %
---------	-----------------	-----------------	-----------------	-----------------	-----------------	-----------------	-----------------	-----------------	-----------------	---------	---------

Coordinador Administrativo
ING. JORGE A. SANMIGUEL WONG


Titular de la Dependencia y/o Entidad
PROFRA. MARGARITA N. DUARTE QUIJANO



REPORTE DE AVANCE FÍSICO-FINANCIERO POR PROGRAMA PRESUPUESTARIO

RAMO:	25 ORGANISMOS PUBLICOS DESCENTRALIZADOS		TRIMESTRE:	Julio - Septiembre	
ESTRUCTURA PROGRAMÁTICA					
PROGRAMA PRESUPUESTARIO:	109 Fondo de aportaciones para la Educación Tecnológica y Adultos		EJE ESTRATÉGICO:	1 EDUCACIÓN PARA EL PROGRESO	
OPERATIVO:	X	INFRAESTRUCTURA:	ESTRATÉGICO:	X	
MONTO DEL ORIGEN DE LOS RECURSOS: FONDO Y FUENTE DE FINANCIAMIENTO					
ESTATAL:	\$0.00	FEDERAL:	\$51,808,079.00		

COMPONENTE	INFORMACIÓN GENERAL	UNIDAD DE MEDIDA	META ANUAL				AVANCE ACUM. AL TRIMESTRE ALCANZADA / ANUAL MODIFICADO				
			PROGRAMADA	MODIFICADA	ACUMULABLE	PROGRAMADA		MODIFICADA	ALCANZADA	DESVIACIÓN	
0329 Servicios educativos de alfabetización, primaria y secundaria otorgados a la población de 15 años y más en condición de rezago educativo											
0462 Exámenes acreditados											
06 INSTITUTO ESTATAL DE LA EDUCACIÓN PARA LOS ADULTOS DEL ESTADO DE CAMPECHE (IEEA)											
	277 Examen		94826.00	94097.00	SI	0.00	29188.00	18606.00	-\$10,592.00	56610.00	60.16 %
0469 Certificados entregados											
	134 Certificado		11495.00	10028.00	SI	0.00	2211.00	1500.00	-\$711.00	5031.00	50.17 %
TOTALES											
			106321.00	104125.00			30104.00	31409.00	-\$11,303.00	61641.00	59.20 %


Coordinador Administrativo
 ING. JORGE A. SANMIGUEL WONG


Titular de la Dependencia y/o Entidad
 PROFRA. MARGARITA N. DUARTE QUIJANO



Reporte de Avance Físico-Financiero por Programa Presupuestario

RAMO:	25 ORGANISMOS PÚBLICOS DESCENTRALIZADOS		TRIMESTRE:	Julio - Septiembre	
ESTRUCTURA PROGRAMÁTICA					
PROGRAMA PRESUPUESTARIO:	109 Fondo de aportaciones para la Educación Tecnológica y Adultos		EJE ESTRATÉGICO:	1 EDUCACIÓN PARA EL PROGRESO	
OPERATIVO: <input checked="" type="checkbox"/>			INFRAESTRUCTURA:	ESTRATÉGICO: <input checked="" type="checkbox"/>	
MONTO DEL ORIGEN DE LOS RECURSOS: FONDO Y FUENTE DE FINANCIAMIENTO					
ESTATAL:	\$0.00		FEDERAL:	\$51,808,079.00	

TIPO DE BENEFICIARIO	COMPORTAMIENTO DE LA COBERTURA DE LOS BENEFICIARIOS						INFORMACIÓN COMPLEMENTARIA O JUSTIFICACIÓN DE OBSERVACIONES			
	POBLACIÓN		ALCANZADO	AVANCE ALCANZADO AL TRIMESTRE	ZONA			SEXO		
	TOTAL	OBJETIVO			URBANA	RURAL			HOMBRE	MUJER
39 ADULTOS	652,550	234,062	2,729	7,667	53.95 %	14,212	0	6,964	7,248	En el tercer trimestre se atendieron a 17,135 personas de los cuales 2,729 concluyeron un nivel.

TOTALES	652,550	234,062	14,212	2,729	7,667	53.95 %	14,212	0	6,964	7,248
----------------	---------	---------	--------	-------	-------	---------	--------	---	-------	-------

Coordinador Administrativo
ING. JORGE A. SANMIGUEL WONG

Titular de la Dependencia y/o Entidad
PROFRA. MARGARITA N. DUARTE QUIJANO



GOBIERNO DEL ESTADO DE CAMPECHE
SECRETARÍA DE FINANZAS
EJERCICIO 2015



REPORTE DE AVANCE FÍSICO-FINANCIERO POR PROGRAMA PRESUPUESTARIO

RAMO:	25 ORGANISMOS PÚBLICOS DESCENTRALIZADOS	TRIMESTRE:	Julio - Septiembre
ESTRUCTURA PROGRAMÁTICA			
PROGRAMA PRESUPUESTARIO:	110 Atención a la demanda de educación para adultos	EJE ESTRATÉGICO:	1 EDUCACIÓN PARA EL PROGRESO
OPERATIVO: X		INFRAESTRUCTURA:	
ESTRATÉGICO: X		INSTITUCIONAL:	
MONTO DEL ORIGEN DE LOS RECURSOS: FONDO Y FUENTE DE FINANCIAMIENTO			
ESTATAL:	\$18,068,931.00	FEDERAL:	\$0.00

COMPORTAMIENTO DEL EJERCICIO DEL GASTO POR CAPITULO												
CAPITULO DEL GASTO	COSTO ANUAL					COSTO TRIMESTRAL				AVANCE ACUM. AL TRIMESTRE EJERCIDO/ANUAL	AVANCE ACUM. AL TRIMESTRE EJERCIDO/MODIFICADO ANUAL	
	APROBADO	MODIFICADO	APROBADO	MODIFICADO	COMPROMETIDO	DEVENGADO	EJERCIDO	PAGADO	DESVIACIÓN			EJERCIDO ACUM. AL TRIMESTRE
8000	\$18,068,931.00	\$40,108,974.00	\$4,517,232.00	\$10,287,428.00	\$8,742,143.85	\$8,742,143.85	\$8,742,143.85	\$8,687,122.85	-\$1,545,284.15	\$20,372,755.38	112.75 %	50.79 %

TOTALES:	\$18,068,931.00	\$40,108,974.00	\$4,517,232.00	\$10,287,428.00	\$8,742,143.85	\$8,742,143.85	\$8,742,143.85	\$8,687,122.85	-\$1,545,284.15	\$20,372,755.38	112.75 %	50.79 %
----------	-----------------	-----------------	----------------	-----------------	----------------	----------------	----------------	----------------	-----------------	-----------------	----------	---------

[Firma]

Coordinador Administrativo
ING. JORGE A. SANMIGUEL WONG

[Firma]

Titular de la Dependencia y/o Entidad
PROFRA. MARGARITA N. DUARTE QUIJANO

145



GOBIERNO DEL ESTADO DE CAMPECHE
SECRETARÍA DE FINANZAS
EJERCICIO 2015



REPORTE DE AVANCE FÍSICO-FINANCIERO POR PROGRAMA PRESUPUESTARIO

RAMO:	25 ORGANISMOS PÚBLICOS DESCENTRALIZADOS	TRIMESTRE:	Julio - Septiembre
ESTRUCTURA PROGRAMÁTICA			
PROGRAMA PRESUPUESTARIO:	110 Atención a la demanda de educación para adultos	EJE ESTRATÉGICO:	1 EDUCACIÓN PARA EL PROGRESO
	OPERATIVO: X	INFRAESTRUCTURA:	
		ESTRATÉGICO:	X
ESTATAL:	\$18,068,931.00	FEDERAL:	\$0.00

COMPONENTE	INFORMACIÓN GENERAL	COSTO ANUAL				COSTO TRIMESTRAL				AVANCE ACUM. AL TRIMESTRE EJERCIDO / MODIFICADO ANUAL											
		UNIDAD PRESUPUESTAL	ACTIVIDAD	APROBADO	MODIFICADO	APROBADO	MODIFICADO	DEVENGADO	EJERCIDO		PAGADO	DESVIACIÓN									
AVANCE FINANCIERO (COMPORTAMIENTO DEL AVANCE DEL GASTO POR ACTIVIDAD)																					
0331	Servicios educativos de alfabetización otorgados a personas de 15 años o más en condición de rezago educativo que los genuinen	0330	Servicios educativos de primaria y secundaria otorgados a personas de 15 años o más en condición de rezago educativo que los genuinen																		
06	INSTITUTO ESTATAL DE LA EDUCACIÓN PARA LOS ADULTOS DEL ESTADO DE CAMPECHE (IEEA)																				
	0477	Acreditación de servicios educativos en primaria y secundaria			\$13,592,151.00	\$30,171,112.16	\$5,398,037.00	\$7,739,493.82	\$6,576,015.43	\$6,576,015.43	\$6,576,015.43	\$6,534,627.38	-\$1,162,478.39	\$15,324,794.05	\$15,324,794.05	112.75 %	50.79 %				
	0765	Certificación de servicios educativos			\$1,510,239.00	\$3,352,345.80	\$377,559.00	\$859,832.00	\$730,688.41	\$730,688.41	\$730,688.41	\$726,069.74	-\$129,163.59	\$1,702,754.91	\$1,702,754.91	112.75 %	50.79 %				
06	INSTITUTO ESTATAL DE LA EDUCACIÓN PARA LOS ADULTOS DEL ESTADO DE CAMPECHE (IEEA)																				
	0478	Acreditación de servicios educativos en alfabetización			\$2,669,887.00	\$5,926,964.54	\$667,473.00	\$1,520,192.56	\$1,291,914.00	\$1,291,914.00	\$1,291,914.00	\$1,283,782.97	-\$228,278.56	\$3,010,665.78	\$3,010,665.78	112.78 %	50.80 %				
0480	Capacitación de las figuras solidarias que apoyan en el proceso educativo				\$298,654.00	\$658,551.50	\$74,163.00	\$168,909.62	\$143,546.01	\$143,546.01	\$143,546.01	\$142,642.56	-\$25,363.61	\$334,520.64	\$334,520.64	112.76 %	50.80 %				
TOTALES					\$18,068,931.00	\$40,108,974.00	\$4,517,232.00	\$10,287,428.00	\$8,742,143.85	\$8,742,143.85	\$8,742,143.85	\$8,687,122.65	-\$1,545,284.15	\$20,372,755.38	\$20,372,755.38	112.75 %	50.79 %				

[Firma]
Coordinador Administrativo
 ING. JORGE A. SANMIGUEL WONG

[Firma]
Titular de la Dependencia y/o Entidad
 PROFRA. MARGARITA N. DUARTE QUIJANO

144



GOBIERNO DEL ESTADO DE CAMPECHE
SECRETARÍA DE FINANZAS
EJERCICIO 2015



REPORTE DE AVANCE FÍSICO-FINANCIERO POR PROGRAMA PRESUPUESTARIO

RAMO:	25 ORGANISMOS PÚBLICOS DESCENTRALIZADOS	TRIMESTRE:	Julio - Septiembre
ESTRUCTURA PROGRAMÁTICA			
PROGRAMA PRESUPUESTARIO:	110 Atención a la demanda de educación para adultos	EJE ESTRATÉGICO:	1 EDUCACIÓN PARA EL PROGRESO
OPERATIVO:	X	INFRAESTRUCTURA:	
ESTRATÉGICO:		ESTRATÉGICO:	X
INSTITUCIONAL:			
ESTATAL:	\$18,068,931.00	FEDERAL:	\$0.00

COMPONENTE	INFORMACIÓN GENERAL	UNIDAD PRESUPUESTAL	UNIDAD DE MEDIDA	META ANUAL				VALOR INICIAL	PROGRAMADA	MODIFICADA	ALCANZADA	DESVIACIÓN	META TRIMESTRAL	META ACUM. AL TRIMESTRE ALCANZADA	AVANCE ACUM. AL TRIMESTRE ALCANZADA / ANUAL MODIFICADO
				PROGRAMADA	MODIFICADA	ACUMULABLE	PROGRAMADA								
0330 Servicios educativos de primaria y secundaria otorgados a personas de 15 años o más en condición de rezago educativo que los demandan	0477 Acreditación de servicios educativos en primaria y secundaria														
	06 INSTITUTO ESTATAL DE LA EDUCACIÓN PARA LOS ADULTOS DEL ESTADO DE CAMPECHE (IEEA)														
		277 Examen		79265.00	77922.00	Si	0.00	21811.00	24459.00	15423.00	-59,036.00	46986.00	60.30 %		
0765 Certificación de servicios educativos	06 INSTITUTO ESTATAL DE LA EDUCACIÓN PARA LOS ADULTOS DEL ESTADO DE CAMPECHE (IEEA)														
		134 Certificatio		11495.00	10028.00	Si	0.00	3678.00	2211.00	2471.00	\$260.00	6002.00	59.85 %		
0331 Servicios educativos de alfabetización otorgados a personas de 15 años o más en condición de rezago educativo que los demandan	0478 Acreditación de servicios educativos en alfabetización														

TOTALES	89760.00	87950.00	25489.00	26670.00	17894.00	-58,776.00	52988.00	60.25 %
----------------	----------	----------	----------	----------	----------	------------	----------	---------

Coordinador Administrativo
ING. JORGE A. SANMIGUEL WONG

Titular de la Dependencia y/o Entidad
PROFRA. MARGARITA N. DUARTE QUIJANO

143



GOBIERNO DEL ESTADO DE CAMPECHE
SECRETARÍA DE FINANZAS
EJERCICIO 2015



REPORTE DE AVANCE FÍSICO-FINANCIERO POR PROGRAMA PRESUPUESTARIO

RAMO:	25 ORGANISMOS PÚBLICOS DESCENTRALIZADOS	TRIMESTRE:	Julio - Septiembre
ESTRUCTURA PROGRAMÁTICA			
PROGRAMA PRESUPUESTARIO:	110 Atención a la demanda de educación para adultos	EJE ESTRATÉGICO:	1 EDUCACIÓN PARA EL PROGRESO
OPERATIVO:	X	INFRAESTRUCTURA:	
		ESTRATÉGICO:	X
MONTO DEL ORIGEN DE LOS RECURSOS: FONDO Y FUENTE DE FINANCIAMIENTO			
ESTATAL:	\$18,068,931.00	FEDERAL:	\$0.00

COMPONENTE	INFORMACIÓN GENERAL		META ANUAL				META TRIMESTRAL		AVANCE ACUM. AL TRIMESTRE ALCANZADA / ANUAL MODIFICADO				
	ACTIVIDAD	UNIDAD PRESUPUESTAL	UNIDAD DE MEDIDA	PROGRAMADA	MODIFICADA	ACUMULABLE	PROGRAMADA	MODIFICADA		ALCANZADA	DESVIACIÓN		
06 INSTITUTO ESTATAL DE LA EDUCACIÓN PARA LOS ADULTOS DEL ESTADO DE CAMPECHE (IEEA)													
04-80 Capacitación de las figuras solidarias que apoyan en el proceso educativo		277 Examen		16561.00	16175.00	Si	0.00	4615.00	4964.00	3183.00	-\$1,781.00	9624.00	59.50 %
06 INSTITUTO ESTATAL DE LA EDUCACIÓN PARA LOS ADULTOS DEL ESTADO DE CAMPECHE (IEEA)													
		16 Adulto		526.00	794.00	Si	0.00	132.00	400.00	395.00	-\$5.00	932.00	117.38 %

TOTALES	106847.00	104919.00	302316.00	32034.00	21472.00	-\$10,562.00	63544.00	60.56 %
---------	-----------	-----------	-----------	----------	----------	--------------	----------	---------

[Firma]
Coordinador Administrativo
 ING. JORGE A. SANMIGUEL WONG

[Firma]
Titular de la Dependencia y/o Entidad
 PROFRA. MARGARITA N. DUARTE QUIJANO



Gobierno del Estado de Campeche
Secretaría de Finanzas
Ejercicio 2015



Reporte de Avance Físico-Financiero por Programa Presupuestario

RAMO:	25 ORGANISMOS PÚBLICOS DESCENTRALIZADOS	TRIMESTRE:	Julio - Septiembre
ESTRUCTURA PROGRAMÁTICA			
PROGRAMA PRESUPUESTARIO:	110 Atención a la demanda de educación para adultos	EJE ESTRATÉGICO:	1 EDUCACIÓN PARA EL PROGRESO
ESTATAL:	\$18,068,931.00	ESTRATÉGICO:	X
INFRAESTRUCTURA:		INSTITUCIONAL:	
MONTO DEL ORIGEN DE LOS RECURSOS: FONDO Y FUENTE DE FINANCIAMIENTO			
FEDERAL:		\$0.00	

TIPO DE BENEFICIARIO	POBLACIÓN		ALCANZADO	ACUMULADO ALCANZADO AL TRIMESTRE	AVANCE ALCANZADO	REGIÓN	ZONA		SEXO		INFORMACIÓN COMPLEMENTARIA O JUSTIFICACIÓN DE OBSERVACIONES
	TOTAL	OBJETIVO					URBANA	RURAL	HOMBRE	MUJER	
39 ADULTOS	652,550	190,605	2,472	6,986	59.56 %	E Todo el estado	11,730	0	5,748	5,982	En el tercer trimestre se atendieron a 10,331 personas de primaria y secundaria de los cuales 2,472 concluyeron un nivel
39 ADULTOS	652,550	43,457	257	681	27.44 %	E Todo el estado	2,482	0	1,216	1,266	En el tercer trimestre se atendieron a 6,804 personas en alfabetización de los cuales 257 aprendieron a leer y escribir.

TOTALES	1,305,100	234,062	14,212	2,729	7,667	53.85 %	14,212	0	6,964	7,248
----------------	-----------	---------	--------	-------	-------	---------	--------	---	-------	-------

[Firma]
Coordinador Administrativo
ING. JORGE A. SANMIGUEL WONG

[Firma]
Titular de la Dependencia y/o Entidad
PROFRA. MARGARITA N. DUARTE QUIJANO

141



GOBIERNO DEL ESTADO DE CAMPECHE



Presupuesto de Egresos 2015

Evaluación del Presupuesto Basado en Resultados (PbR) Avance Acumulado de los Indicadores Estratégicos y de Gestión

Datos del Programa

Trimestre: 3

Periodo: JULIO-SEPTIEMBRE

Ramo Administrativo: 25 ORGANISMOS PÚBLICOS DESCENTRALIZADOS

Unidad Responsable del PP :

06 INSTITUTO ESTATAL DE LA EDUCACIÓN PARA LOS ADULTOS DEL ESTADO DE CAMPECHE (IEEA)

Tipo de PP: Estratégico

Denominación de PP: 109 Fondo de aportaciones para la Educación Tecnológica y Adultos

Resumen Narrativo

Orden	Objetivo	Nombre del Indicador	Formula	Indicadores			Metas			Avance al Trimestre %		
				Tipo de Ind.	Dim.	Frecuen.	Meta 2015 del Indicador	Unidad de Medida	Alcanzadas del Trimestre Anual		Alcanzadas Acum. al Trim.	
F415	Asegurar mayor cobertura, inclusión y equidad educativa entre todos los grupos de la población para la construcción de una sociedad más justa	1144 Índice de la población en rezago educativo	(Número de personas en situación de rezago educativo en el año n/Número total de personas de 15 años y más en el año n)x100	ESTRATEGICO	Eficacia	ANUAL	35.9	489 Por ciento	0	234/662	0	0
P417	La población de 15 años y más con rezago educativo y los jóvenes en edad de cursar bachillerato tienen acceso a la educación para adultos y a los servicios de educación tecnológica	1145 Índice de analfabetismo	(Número de personas de 15 años y más en condición de analfabetismo en el año n/Número total de personas de 15 años y más en el año n)x100	ESTRATEGICO	Eficacia	ANUAL	6.7	489 Por ciento	0	434/57	0	0
C426	0329 Servicios educativos de alfabetización, primaria y secundaria otorgados a la población de 15 años y más en condición de rezago educativo	1174 Porcentaje de personas que concluyen alfabetización con respecto a las atendidas en este nivel	(Número de personas que concluyen alfabetización en el año/Número de personas atendidas en el año)x100	GESTION	Eficacia	TRIMESTRAL	27.17	489 Por ciento	257	2482	681	27.43/5503826
C426.A449	0462 Exámenes acreditados	1392 Porcentaje de exámenes acreditados	(Número de exámenes acreditados/Número de exámenes presentados)x100	GESTION	Eficacia	TRIMESTRAL	79.9	489 Por ciento	18606	94826	56610	59.6998/167802
C426.A450	0409 Certificados entregados	1393 Porcentaje de certificados entregados	(Número de certificados entregados/Número de beneficiarios que concluyen nivel primaria o secundaria)x100	GESTION	Eficacia	TRIMESTRAL	99.8	489 Por ciento	632	11495	5031	43.766855/1544
C427	0329 Servicios educativos de alfabetización, primaria y secundaria otorgados a la población de 15 años y más en condición de rezago educativo	1381 Porcentaje de personas que concluyen secundaria con respecto a las atendidas en este nivel	(Número de personas que concluyen secundaria en el año/Número de personas atendidas en el año)x100	GESTION	Eficacia	TRIMESTRAL	28.7	489 Por ciento	1741	8970	4918	71.1722/141823
C441	0329 Servicios educativos de alfabetización, primaria y secundaria otorgados a la población de 15 años y más en condición de rezago educativo	1179 Porcentaje de personas que concluyen primaria con respecto a las atendidas en este nivel	(Número de personas que concluyen primaria en el año/Número de personas atendidas en el año)x100	GESTION	Eficacia	TRIMESTRAL	28.06	489 Por ciento	731	4820	2068	42.504864/3154



GOBIERNO DEL ESTADO DE CAMPECHE



Presupuesto de Egresos 2015

**Evaluación del Presupuesto Basado en Resultados (PbR)
Avance Acumulado de los Indicadores Estratégicos y de Gestión**

Datos del Programa		Trimestre: 3	Periodo: JULIO-SEPTIEMBRE
---------------------------	--	---------------------	----------------------------------

Ramo Administrativo: 25 ORGANISMOS PÚBLICOS DESCENTRALIZADOS

Unidad Responsable del PP: 06 INSTITUTO ESTATAL DE LA EDUCACIÓN PARA LOS ADULTOS DEL ESTADO DE CAMPECHE (IEEA)

Tipo de PP: Estratégico

Denominación de PP: 110 Atención a la demanda de educación para adultos

Orden	Objetivo	Nombre del Indicador	Formula	Indicadores			Metas			Avance al Trimestre %	
				Tipo de Ind.	Dim.	Frecuen.	Meta 2015 del Indicador	Unidad de Medida	Alcanzadas del Trimestre		Programadas Anual
F455	Contribuir a asegurar mayor cobertura, inclusión y equidad educativa entre todos los grupos de la población para la construcción de una sociedad más justa mediante la disminución del rezago educativo	1177 Porcentaje de población en rezago educativo	(Número de personas en situación de rezago educativo en el año t)/(Número total de personas de 15 años y más en el año t)x100	ESTRATEGICO	Eficacia	ANUAL	35.9	489 Por ciento	234062	0	0
P459	Personas de 15 años o más en condición de rezago educativo concluyen la educación básica	1178 Impacto al rezago educativo	[(Número de personas atendidas en el IEEA que concluyen el nivel secundaria en el año t)/(Número de personas de 15 años y más en rezago educativo en el año t-1)-1]x100	ESTRATEGICO	Eficacia	ANUAL	2.95	489 Por ciento	6910	0	0
C463	0331 Servicios educativos de alfabetización otorgados a personas de 15 años o más en condición de rezago educativo que los demandan	1180 Porcentaje de personas que concluyen alfabetización	(Número de personas atendidas en el IEEA que concluyen el nivel secundaria en el año t)/(Número de personas atendidas en el programa en el año t)x100	GESTION	Eficacia	TRIMESTRAL	27.17	489 Por ciento	2482	661	27.43755003626
C463.A494	0478 Acreditación de servicios educativos en alfabetización	1183 Porcentaje de exámenes acreditados en alfabetización	(Número de exámenes acreditados en alfabetización)/(Número de exámenes presentados en alfabetización)x100	GESTION	Eficacia	TRIMESTRAL	80	489 Por ciento	16561	9624	58.1124328241
C463.A504	0480 Capacitación de las figuras solidarias que apoyan en el proceso educativo	1184 Porcentaje de asesores de nuevo ingreso con capacitación	(Asesores de nuevo ingreso con formación/Asesores de nuevo ingreso)x100	GESTION	Eficacia	TRIMESTRAL	100	489 Por ciento	526	932	177.186311787
C466	0330 Servicios educativos de primaria y secundaria otorgados a personas de 15 años o más en condición de rezago educativo que los demandan	1181 Porcentaje de personas que concluyen primaria y secundaria	(Número de personas que concluyen primaria y secundaria en el año t)/(Número de personas atendidas en el programa en el año t)x100	GESTION	Eficacia	TRIMESTRAL	28.4	489 Por ciento	11730	6986	59.556652421
C466.A498	0765 Certificación de servicios educativos	1185 Porcentaje de certificados emitidos	(Número de certificados emitidos)/(Número de beneficiarios que concluyen primaria y secundaria)x100	GESTION	Eficacia	TRIMESTRAL	99.8	489 Por ciento	11495	6002	52.214060896
C466.A501	0477 Acreditación de servicios educativos en primaria y secundaria	1156 Porcentaje de exámenes acreditados en primaria y secundaria	(Número de exámenes acreditados en primaria y secundaria)/(Número de exámenes presentados en primaria y secundaria)x100	GESTION	Eficacia	TRIMESTRAL	80	489 Por ciento	78265	46986	60.0344981793



Ing. Jorge Alberto Sanmiguel Wong
Jefe del Departamento de Planeación



Profra. Margarita Nelly Duarte Quijano
Escriba Nombre del Titular de la Dependencia y/o Entidad

Jorge Alberto Sanmiguel Wong

Ing. Jorge Alberto Sanmiguel Wong

Jefe del Departamento de Planeación

Profra. Margarita Nelly Duarte Quijano

Profra. Margarita Nelly Duarte Quijano

Escriba Nombre del Titular de la Dependencia y/o Entidad