

San Francisco de Campeche, Cam., a 17 de julio de 2025.

Ing. Jorge Alberto Sanmiguel Wong

Director General del Instituto Estatal de la Educación
para los Adultos del Estado de Campeche

Presente

Adjunto al presente el Informe de la auditoría externa a los estados financieros del Instituto Estatal de la Educación para los Adultos del Estado de Campeche correspondientes el ejercicio fiscal 2024.

Con lo anterior, se da cumplimiento a los términos establecidos en el contrato IEAA/DAD/DRM/09 de fecha 2 de mayo de 2025.

Aprovecho para agradecer la confianza para prestar el servicio de auditoría externa.

Atentamente



C.P. y P.C.C.A.G. Jorge Martín Pacheco Pérez

Cédula profesional 3035729

Certificado 690



CAMPECHE
GOBIERNO DE TODOS



DEPARTAMENTO DE ADMINISTRACIÓN
OFICIO: IEEA/DAD/206/2025.

ASUNTO: Entrega copia de informe y opinión del auditor externo.

San Francisco de Campeche, Camp., a 01 de julio de 2025.

C.P. ROXANA DE LAS MERCEDES MONTERO PÉREZ
SECRETARIA DE LA CONTRALORÍA DEL GOBIERNO
DEL ESTADO DE CAMPECHE
PRESENTE

Anexo al presente copia del informe y opinión de la auditoría externa a los Estados Financieros del Instituto correspondiente al ejercicio fiscal 2024, realizada por el C.P. y P.C.C.A.G. Jorge Martín Pacheco Pérez, designado por la SECONT a través del oficio SC/DGOIC/0002/2025 de fecha 8 de enero del presente año y estar en posibilidades de cumplir a través de la Comisaria Pública Propietaria del IEEA, la Maestra Teresita Cabañas Vázquez, ante la H. Junta de Gobierno con lo marcado en Artículo 9, Fracción III, del Acuerdo de Creación del Instituto y la Ley de Administración Pública Paraestatal del Estado de Campeche artículos 69, 70, 67 fracción VI.

Sin otro particular le envió un cordial saludo.

ATENTAMENTE

[Handwritten Signature]
ING. JORGE ALBERTO SANMIGUEL WONG
DIRECTOR GENERAL DEL IEEA



INSTITUTO ESTATAL
DE LA EDUCACIÓN
PARA LOS ADULTOS
DEL ESTADO DE
CAMPECHE

C.C.P. PROF. VICTOR MANUEL SARMIENTO MALDONADO. - SECRETARIO DE EDUCACIÓN DEL GOBIERNO DEL ESTADO DE CAMPECHE Y PRESIDENTE DE LA H. JUNTA DE GOBIERNO DEL IEEA
C.C.P. MTRA. TERESITA CABAÑAS VÁZQUEZ. - COMISARIA PÚBLICA PROPIETARIA DEL IEEA
C.C.P. JOSE ANTONIO CHABLE POLANCO. - JEFE DEL DEPTO. DE ADMINISTRACIÓN
C.C.P. ARCHIVO

PODER EJECUTIVO DEL
ESTADO DE CAMPECHE
Secretaría de la Contraloría
25 JUL 2025
Nota: 09:20am Recibir: Dani.
OFICIALIA DE PARTES
RECIBIDO
Aeta A Enga Golado

Contenido

1. Informe del Auditor Independiente
2. Estados e Información Contable
 - Estado de Actividades
 - Estado de Situación Financiera
 - Estado de Variación en la Hacienda Pública,
 - Estado de Cambios en la Situación Financiera
 - Estado de Flujos de Efectivo
 - Estado Analítico del Activo
 - Estado Analítico de la Deuda y Otros Pasivos
 - Informe sobre Pasivos Contingentes
 - Notas a los Estados Financieros
3. Estados e Informes Presupuestarios
 - Estado Analítico de Ingresos
 - Estado Analítico del Ejercicio de Presupuesto de Egresos, Clasificación Administrativa
 - Estado Analítico del Ejercicio de Presupuesto de Egresos, Clasificación Económica
 - Estado Analítico del Ejercicio de Presupuesto de Egresos, Clasificación por Objeto del Gasto
 - Estado Analítico del Ejercicio de Presupuesto de Egresos, Clasificación Funcional
 - Endeudamiento neto
 - Intereses de la deuda
 - Flujo de Fondos
 - Indicadores de Postura Fiscal
4. Estados e Informes Programáticos
 - Gasto por Categoría Programática

Informe del Auditor Independiente

Ing. Jorge Alberto Sanmiguel Wong

Director General del Instituto Estatal de la Educación
para los Adultos del Estado de Campeche
Presente.

Opinión

He auditado los estados financieros del **Instituto Estatal de la Educación para los Adultos del Estado de Campeche** (el Ente Público), que comprenden el Estado de Situación Financiera, el Estado Analítico del Activo y el Estado Analítico de la Deuda y Otros Pasivos al 31 de diciembre 2024, y el Estado de Actividades, el Estado de Variación en la Hacienda Pública, el Estado de Cambios en la Situación Financiera, el Estado de Flujos de Efectivo, el Estado Analítico de Ingresos y el Estado Analítico del Ejercicio de Presupuesto de Egresos en su clasificación Administrativa, Económica (por Tipo de Gasto), por Objeto del Gasto (Capítulo y Concepto), Funcional (Finalidad y Función) y Programática, correspondientes al periodo comprendido del 1 de enero al 31 de diciembre de 2024, así como las notas explicativas de los estados financieros que incluyen un resumen de las principales políticas contables aplicadas y significativas. Los estados financieros con cifras al 31 de diciembre de 2023 fueron auditados por otro Contador Público y se presentan únicamente con fines comparativos.

En mi opinión, los estados financieros adjuntos presentan fielmente, están preparados en todos los aspectos materiales de conformidad con la normativa emitida por el Consejo Nacional de Armonización Contable y las disposiciones legales aplicables a la Cuenta Pública del Ejercicio 2024.

Fundamento de la opinión

He llevado a cabo la auditoría de conformidad con las Normas Internacionales de Auditoría (NIA). Mi responsabilidad de acuerdo con dichas normas se describe más adelante en la sección "Responsabilidades del auditor en relación con la auditoría de los estados financieros" de este informe. Soy independiente del Ente Público de conformidad con el Código de Ética Profesional del Instituto Mexicano de Contadores Públicos, A.C. (Código de Ética Profesional), junto con los requerimientos de ética que son aplicables a las auditorías de estados financieros en México y he cumplido con las demás responsabilidades de ética de conformidad con esos requerimientos y con el Código de Ética Profesional. Considero que la evidencia de auditoría que he obtenido proporciona una base suficiente y adecuada para sustentar mi opinión.

Responsabilidades de la administración en relación con los estados financieros

La **administración** es responsable de la preparación y presentación fiel de los estados financieros adjuntos de conformidad con la normativa emitida por el Consejo Nacional de Armonización Contable y las disposiciones legales aplicables a la Cuenta Pública del Ejercicio 2024 y del control interno que la administración considere necesario para permitir la preparación de estados financieros libres de desviación material, debida a fraude o error.

En la preparación de los estados financieros, la administración es responsable de la valoración de la capacidad del Ente Público de continuar en existencia permanente, revelando, en su caso, las cuestiones relacionadas la existencia permanente y utilizando el postulado básico de contabilidad gubernamental Existencia permanente excepto si la administración tiene intención de liquidar el Ente Público o de cesar sus operaciones, o bien no exista otra alternativa realista.

Los responsables del gobierno del Ente Público son responsables de la supervisión del proceso de información financiera del mismo.

Responsabilidades del auditor en relación con la auditoría de los estados financieros

Mis objetivos son obtener una seguridad razonable de que los estados financieros en su conjunto están libres de desviación material, debida a fraude o error, y emitir un informe de auditoría que contiene mi opinión. La seguridad razonable es un alto grado de seguridad, pero no garantiza que una auditoría realizada de conformidad con la Norma Profesional de Auditoría del Sistema Nacional de Fiscalización No. 200 Principios Fundamentales de Auditoría Financiera y las NIA, siempre detecte una desviación material cuando exista. Las desviaciones pueden deberse a fraude o error y se consideran materiales si, individualmente o de forma agregada, puede preverse razonablemente que influyan en las decisiones económicas que los usuarios toman basándose en los estados financieros.

Como parte de una auditoría de conformidad con las NIA, apliqué mi juicio profesional y mantuve una actitud de escepticismo profesional durante toda la auditoría. También:

- Identifiqué y valoré los riesgos de incorrección material en los estados financieros, debido a fraude o error, diseñé y apliqué procedimientos de auditoría para responder a dichos riesgos y obtuve evidencia de auditoría suficiente y adecuada para proporcionar una base para mi opinión. El riesgo de no detectar una incorrección material debida a fraude es más elevado que en el caso de una desviación material debida a error, ya que el fraude puede implicar colusión, falsificación, omisiones deliberadas, manifestaciones intencionadamente erróneas o la elusión del control interno.

- Obtuve conocimiento del control interno relevante para la auditoría con el fin diseñar procedimientos de auditoría que sean adecuados en función de las circunstancias y no con la finalidad de expresar una opinión sobre la eficacia del control interno del Ente Público.
- Evalué lo adecuado de las políticas contables aplicables y la razonabilidad de las estimaciones contables y la correspondiente información revelada por la administración del Ente Público.
- Concluí sobre lo adecuado de la utilización, por la administración, del postulado básico de contabilidad gubernamental Existencia permanente y, basándome en la evidencia de auditoría obtenida, concluí sobre si existe o no una desviación material relacionada con hechos o con condiciones que pueden generar dudas significativas sobre la capacidad del Ente Público para continuar en Existencia Permanente. Si concluyera que existe una desviación material, se requeriría que llame la atención en mi informe de auditoría sobre la correspondiente información revelada en los estados financieros o, si dichas revelaciones no son adecuadas, que exprese una opinión modificada. Mis conclusiones se basan en la evidencia de auditoría obtenida hasta la fecha de nuestro informe de auditoría. Sin embargo, hechos o condiciones futuras pueden ser causa de que el Ente Público deje de continuar en Existencia Permanente.
- Evalué, en su conjunto, la presentación, la estructura y el contenido de los estados financieros, incluida la información revelada, y si los estados financieros representan las transacciones y hechos subyacentes de un modo que logran la presentación de conformidad con la normativa emitida por el Consejo Nacional de Armonización Contable y las disposiciones legales aplicables a la Cuenta Pública del Ejercicio 2024.

Me comuniqué con los responsables de la administración del Ente Público en relación, entre otras cuestiones, con el alcance planeado y el momento de realización de la auditoría y los hallazgos significativos de la auditoría, así como cualquier deficiencia significativa en el control interno que identifiqué en el transcurso de mi auditoría.

Auditor Externo

C.P. y P.C.C.A.G. JORGE MARTIN PACHECO PÉREZ

San Francisco de Campeche, Campeche, 17 de julio de 2025.

INSTITUTO ESTATAL DE LA EDUCACIÓN PARA LOS ADULTOS DEL ESTADO DE CAMPECHE

Estado de Actividades

Del 1 de enero al 31 de diciembre de 2024

(Cifras en Pesos)

Concepto	2024	2023
INGRESOS Y OTROS BENEFICIOS		
Ingresos de Gestión	7,815	165,795
Impuestos	0	0
Cuotas y Aportaciones de Seguridad Social	0	0
Contribuciones de Mejoras	0	0
Derechos	0	0
Productos	3,159	0
Aprovechamientos	0	0
Ingresos por Venta de Bienes y Prestación de Servicios	4,656	165,795
Participaciones, Aportaciones, Convenios, Incentivos Derivados de la Colaboración Fiscal, Fondos Distintos de Aportaciones, Transferencias, Asignaciones, Subsidios y Subvenciones, y Pensiones y Jubilaciones	111,250,174	101,591,780
Participaciones, Aportaciones, Convenios, Incentivos Derivados de la Colaboración Fiscal y Fondos Distintos de Aportaciones	0	0
Transferencias, Asignaciones, Subsidios y Subvenciones, y Pensiones y Jubilaciones	111,250,174	101,590,780
Otros Ingresos y Beneficios	0	0
Ingresos Financieros	0	0
Incremento por Variación de Inventarios	0	0
Disminución del Exceso de Estimaciones por Pérdida o Deterioro u Obsolescencia	0	0
Disminución del Exceso de Provisiones	0	0
Otros Ingresos y Beneficios Varios	0	0
Total de Ingresos y Otros Beneficios	111,257,989	101,757,575
GASTOS Y OTRAS PÉRDIDAS		
Gastos de Funcionamiento	95,343,339	88,993,688
Servicios Personales	65,693,923	58,246,127
Materiales y Suministros	8,577,420	6,605,799
Servicios Generales	21,071,996	24,141,762
Transferencias, Asignaciones, Subsidios y Otras Ayudas	15,831,241	12,206,229
Transferencias Internas y Asignaciones al Sector Público	0	0
Transferencias al Resto del Sector Público	0	0
Subsidios y Subvenciones	0	0
Ayudas Sociales	15,831,241	12,206,229
Pensiones y Jubilaciones	0	0
Transferencias a Fideicomisos, Mandatos y Contratos Análogos	0	0
Transferencias a la Seguridad Social	0	0
Donativos	0	0
Transferencias al Exterior	0	0
Participaciones y Aportaciones	0	0
Participaciones	0	0
Aportaciones	0	0
Convenios	0	0
Intereses, Comisiones y Otros Gastos de la Deuda Pública	0	0
Intereses de la Deuda Pública	0	0
Comisiones de la Deuda Pública	0	0
Gastos de la Deuda Pública	0	0
Costo por Coberturas	0	0
Apoyos Financieros	0	0
Otros Gastos y Pérdidas Extraordinarias	29,396	96,255
Estimaciones, Depreciaciones, Deterioros, Obsolescencia y Amortizaciones	29,396	41,428
Provisiones	0	0
Disminución de Inventarios	0	0
Otros Gastos	0	54,827
Inversión Pública	0	0
Inversión Pública no Capitalizable	0	0
Total de Gastos y Otras Pérdidas	111,203,976	101,296,172
Resultados del Ejercicio (Ahorro/Desahorro)	54,013	461,403

Bajo protesta de decir verdad declaramos que los Estados Financieros y sus notas, son razonablemente correctos y son responsabilidad del emisor.

AUTORIZÓ

ING. JORGE ALBERTO SANMIGUEL WONG
DIRECTOR GENERAL

REVISÓ

C.P. JOSÉ ANTONIO CHABLÉ POLANCO
JEFE DEL DEPTO. DE ADMINISTRACIÓN

ELABORÓ

C.P. ANGÉLICA ESTHER HERRERA MUKUL
JEFA DEL ÁREA DE FINANZAS

INSTITUTO ESTATAL DE LA EDUCACIÓN PARA LOS ADULTOS DEL ESTADO DE CAMPECHE

Estado de Situación Financiera

Al 31 de diciembre de 2024

(Cifras en Pesos)

Concepto	2024	2023	Concepto	2024	2023
ACTIVO			PASIVO		
Activo Circulante			Pasivo Circulante		
Efectivo y Equivalentes	3,192,043	2,875,446	Cuentas por Pagar a Corto Plazo	4,689,073	4,155,068
Derechos a Recibir Efectivo o Equivalentes	0	14,378	Documentos por Pagar a Corto Plazo	0	0
Derechos a Recibir Bienes o Servicios	6,937	65,054	Porción a Corto Plazo de la Deuda Pública a Largo Plazo	0	0
Inventarios	0	0	Títulos y Valores a Corto Plazo	0	0
Almacenes	0	0	Pasivos Diferidos a Corto Plazo	0	0
Estimación por Pérdida o Deterioro de Activos Circulantes	0	0	Fondos y Bienes de Terceros en Garantía y/o Administración a Corto Plazo	0	0
Otros Activos Circulantes	0	0	Provisiones a Corto Plazo	0	0
Total de Activos Circulantes	3,198,980	2,954,878	Otros Pasivos a Corto Plazo	0	0
Activo No Circulante			Total de Pasivos Circulantes	4,689,073	4,155,068
Inversiones Financieras a Largo Plazo	0	0	Pasivo No Circulante		
Derechos a Recibir Efectivo o Equivalentes a Largo Plazo	4,235,579	4,244,103	Cuentas por Pagar a Largo Plazo	0	0
Bienes Inmuebles, Infraestructura y Construcciones en Proceso	0	0	Documentos por Pagar a Largo Plazo	0	0
Bienes Muebles	6,132,454	6,132,454	Deuda Pública a Largo Plazo	0	0
Activos Intangibles	0	0	Pasivos Diferidos a Largo Plazo	0	0
Depreciación, Deterioro y Amortización Acumulada de Bienes	-6,071,618	-6,056,438	Fondos y Bienes de Terceros en Garantía y/o en Administración a Largo Plazo	20,000	20,000
Activos Diferidos	0	0	Provisiones a Largo Plazo	0	0
Estimación por Pérdida o Deterioro de Activos no Circulantes	0	0	Total de Pasivos No Circulantes	20,000	20,000
Otros Activos no Circulantes	0	0	Total del Pasivo	4,709,073	4,175,068
Total de Activos No Circulantes	4,296,415	4,320,119	HACIENDA PÚBLICA/PATRIMONIO		
Total del Activo	7,495,395	7,274,997	Hacienda Pública/Patrimonio Contribuido	6,132,454	6,132,454
			Aportaciones	5,438,066	5,438,066
			Donaciones de Capital	694,388	694,388
			Actualización de la Hacienda Pública /Patrimonio	0	0
			Hacienda Pública/Patrimonio Generado	-3,346,132	-3,032,525
			Resultados del Ejercicio (Ahorro/Desahorro)	54,013	461,403
			Resultados de Ejercicios Anteriores	-3,407,983	-3,487,550
			Revalúos	0	0
			Reservas	0	0
			Rectificaciones de Resultados de Ejercicios Anteriores	7,838	-6,378
			Exceso o Insuficiencia en la Actualización de la Hacienda Pública/Patrimonio	0	0
			Resultado por Posición Monetaria	0	0
			Resultado por Tenencia de Activos no Monetarios	0	0
			Total Hacienda Pública/Patrimonio	2,786,322	3,099,929
			Total del Pasivo y Hacienda Pública /Patrimonio	7,495,395	7,274,997

Bajo protesta de decir verdad declaramos que los Estados Financieros y sus notas, son razonablemente correctos y son responsabilidad del emisor.

AUTORIZÓ

ING. JORGE ALBERTO SANMIGUEL WONG
DIRECTOR GENERAL

ELABORÓ

C.P. JOSÉ ANTONIO CHABLÉ POLANCO
JEFE DEL DEPTO. DE ADMINISTRACIÓN

ELABORÓ

C.P. ANGÉLICA ESTHER HERRERA MUKUL
JEFA DEL ÁREA DE FINANZAS

INSTITUTO ESTATAL DE LA EDUCACIÓN PARA LOS ADULTOS DEL ESTADO DE CAMPECHE

Estado de Variación en la Hacienda Pública

Del 1 de enero al 31 de diciembre de 2024

(Cifras en Pesos)

Concepto	Hacienda Pública / Patrimonio Contribuido	Hacienda Pública / Patrimonio Generado de Ejercicios Anteriores	Hacienda Pública / Patrimonio Generado del Ejercicio	Exceso o Insuficiencia en la Actualización de la Hacienda Pública / Patrimonio	Total
Hacienda Pública/ Patrimonio Contribuido Neto de 2023	6,132,454				6,132,454
Aportaciones	5,438,066	0	0	0	5,438,066
Donaciones de Capital	694,388	0	0	0	694,388
Actualización de la Hacienda Pública/Patrimonio	0	0	0	0	0
Hacienda Pública/Patrimonio Generado Neto de 2023		-3,493,928	461,403		-3,032,525
Resultados del Ejercicio (Ahorro/Desahorro)	0	0	461,403	0	461,403
Resultados de Ejercicios Anteriores	0	-3,487,550	0	0	-3,487,550
Revalúos	0	0	0	0	0
Reservas	0	0	0	0	0
Rectificaciones de Resultados de Ejercicios Anteriores	0	-6,378	0	0	-6,378
Exceso o Insuficiencia en la Actualización de la Hacienda Pública/Patrimonio Neto de 2023				0	0
Resultado por Posición Monetaria	0	0	0	0	0
Resultado por Tenencia de Activos no Monetarios	0	0	0	0	0
Hacienda Pública/Patrimonio Neto Final de 2023	6,132,454	-3,493,928	461,403	0	3,099,929
Cambios en la Hacienda Pública/Patrimonio Contribuido Neto de 2024	0				0
Aportaciones	0	0	0	0	0
Donaciones de Capital	0	0	0	0	0
Actualización de la Hacienda Pública/Patrimonio	0	0	0	0	0
Variaciones de la Hacienda Pública/Patrimonio Generado Neto de 2024		79,567	-393,174		-313,607
Resultados del Ejercicio (Ahorro/Desahorro)	0	0	54,013	0	54,013
Resultados de Ejercicios Anteriores	0	79,567	-461,403	0	-381,836
Revalúos	0	0	0	0	0
Reservas	0	0	0	0	0
Rectificaciones de Resultados de Ejercicios Anteriores	0	0	14,216	0	14,216
Cambios en el Exceso o Insuficiencia en la Actualización de la Hacienda Pública/Patrimonio Neto de 2024				0	0
Resultado por Posición Monetaria	0	0	0	0	0
Resultado por Tenencia de Activos no Monetarios	0	0	0	0	0
Hacienda Pública/Patrimonio Neto Final de 2024	6,132,454	-3,414,361	68,229	0	2,786,322

Bajo protesta de decir verdad declaramos que los Estados Financieros y sus notas, son razonablemente correctos y son responsabilidad del emisor.

AUTORIZÓ

REVISÓ

ELABORÓ

ING. JORGE ALBERTO SANMIGUEL WONG
DIRECTOR GENERAL

C.P. JOSÉ ANTONIO CHABLÉ POLANCO
JEFE DEL DEPTO. DE ADMINISTRACIÓN

C.P. ANGÉLICA ESTHER HERRERA MUKUL
JEFA DEL ÁREA DE FINANZAS

INSTITUTO ESTATAL DE LA EDUCACIÓN PARA LOS ADULTOS DEL ESTADO DE CAMPECHE
Estado de Cambios en la Situación Financiera
Del 1 de enero al 31 de diciembre de 2024
(Cifras en Pesos)

Concepto	Origen	Aplicación
ACTIVO	96,198	316,597
Activo Circulante	72,494	316,597
Efectivo y Equivalentes	0	316,597
Derechos a Recibir Efectivo o Equivalentes	14,378	0
Derechos a Recibir Bienes o Servicios	58,116	0
Inventarios	0	0
Almacenes	0	0
Estimación por Pérdida o Deterioro de Activos Circulantes	0	0
Otros Activos Circulantes	0	0
Activo No Circulante	23,704	0
Inversiones Financieras a Largo Plazo	0	0
Derechos a Recibir Efectivo o Equivalentes a Largo Plazo	8,524	0
Bienes Inmuebles, Infraestructura y Construcciones en Proceso	0	0
Bienes Muebles	0	0
Activos Intangibles	0	0
Depreciación, Deterioro y Amortización Acumulada de Bienes	15,180	0
Activos Diferidos	0	0
Estimación por Pérdida o Deterioro de Activos no Circulantes	0	0
Otros Activos no Circulantes	0	0
PASIVO	534,006	0
Pasivo Circulante	534,006	0
Cuentas por Pagar a Corto Plazo	534,006	0
Documentos por Pagar a Corto Plazo	0	0
Pórción a Corto Plazo de la Deuda Pública a Largo Plazo	0	0
Títulos y Valores a Corto Plazo	0	0
Pasivos Diferidos a Corto Plazo	0	0
Fondos y Bienes de Terceros en Garantía y/o Administración a Corto Plazo	0	0
Provisiones a Corto Plazo	0	0
Otros Pasivos a Corto Plazo	0	0
Pasivo No Circulante	0	0
Cuentas por Pagar a Largo Plazo	0	0
Documentos por Pagar a Largo Plazo	0	0
Deuda Pública a Largo Plazo	0	0
Pasivos Diferidos a Largo Plazo	0	0
Fondos y Bienes de Terceros en Garantía y/o en Administración a Largo Plazo	0	0
Provisiones a Largo Plazo	0	0
HACIENDA PÚBLICA/PATRIMONIO	93,783	407,390
Hacienda Pública/Patrimonio Contribuido	0	0
Aportaciones	0	0
Donaciones de Capital	0	0
Actualización de la Hacienda Pública/Patrimonio	0	0
Hacienda Pública/Patrimonio Generado	93,783	407,390
Resultados del Ejercicio (Ahorro/Desahorro)	0	407,390
Resultados de Ejercicios Anteriores	79,567	0
Revalúos	0	0
Reservas	0	0
Rectificaciones de Resultados de Ejercicios Anteriores	14,216	0
Exceso o Insuficiencia en la Actualización de la Hacienda Pública/Patrimonio	0	0
Resultado por Posición Monetaria	0	0
Resultado por Tenencia de Activos no Monetarios	0	0

Bajo protesta de decir verdad declaramos que los Estados Financieros y sus notas, son razonablemente correctos y son responsabilidad del emisor.

AUTORIZÓ

REVISÓ

ELABORÓ

ING. JORGE ALBERTO SANMIGUEL WONG
DIRECTOR GENERAL

C.P. JOSÉ ANTONIO CHABLÉ POLANCO
JEFE DEL DEPTO. DE ADMINISTRACIÓN


C.P. ANGÉLICA ESTHER HERRERA MUKUL
JEFA DEL ÁREA DE FINANZAS

INSTITUTO ESTATAL DE LA EDUCACIÓN PARA LOS ADULTOS DEL ESTADO DE CAMPECHE
Estado de Flujos de Efectivo
Del 1 de enero al 31 de diciembre de 2024
(Cifras en Pesos)

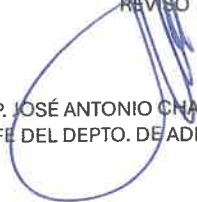
Concepto	2024	2023
Flujos de Efectivo de las Actividades de Operación		
Origen	111,257,989	101,757,575
Impuestos	0	0
Cuotas y Aportaciones de Seguridad Social	0	0
Contribuciones de Mejoras	0	0
Derechos	0	0
Productos	3,159	0
Aprovechamientos	0	0
Ingresos por Venta de Bienes y Prestación de Servicios	4,656	165,795
Participaciones, Aportaciones, Convenios, Incentivos Derivados de la Colaboración Fiscal y Fondos Distintos de Aportaciones	0	0
Transferencias, Asignaciones, Subsidios y Subvenciones, y Pensiones y Jubilaciones	111,250,174	101,591,780
Otros Orígenes de Operación	0	0
Aplicación	110,941,392	102,966,935
Servicios Personales	64,001,758	57,408,879
Materiales y Suministros	8,577,420	6,554,012
Servicios Generales	21,026,339	23,750,687
Transferencias Internas y Asignaciones al Sector Público	0	0
Transferencias al Resto del Sector Público	0	0
Subsidios y Subvenciones	0	0
Ayudas Sociales	15,831,241	12,206,229
Pensionamientos y Jubilaciones	0	0
Transferencias a Fideicomisos, Mandatos y Contratos Análogos	0	0
Transferencias a la Seguridad Social	0	0
Donativos	0	0
Transferencias al Exterior	0	0
Participaciones	0	0
Aportaciones	0	0
Convenios	0	0
Otras Aplicaciones de Operación	1,504,634	3,047,128
Flujos Netos de Efectivo por Actividades de Operación	316,597	-1,209,360
Flujos de Efectivo de las Actividades de Inversión		
Origen	0	0
Bienes Inmuebles, Infraestructura y Construcciones en Proceso	0	0
Bienes Muebles	0	0
Otros Orígenes de Inversión	0	0
Aplicación	0	0
Bienes Inmuebles, Infraestructura y Construcciones en Proceso	0	0
Bienes Muebles	0	0
Otras Aplicaciones de Inversión	0	0
Flujos Netos de Efectivo por Actividades de Inversión	0	0
Flujos de Efectivo de las Actividades de Financiamiento		
Origen	0	0
Endeudamiento Neto	0	0
Interno	0	0
Externo	0	0
Otros Orígenes de Financiamiento	0	0
Aplicación	0	0
Servicios de la Deuda	0	0
Interno	0	0
Externo	0	0
Otras Aplicaciones de Financiamiento	0	0
Flujos Netos de Efectivo por Actividades de Financiamiento	0	0
Incremento/Disminución Neta en el Efectivo y Equivalentes al Efectivo	316,597	-1,209,360
Efectivo y Equivalentes al Efectivo al Inicio del Ejercicio	2,875,446	4,084,806
Efectivo y Equivalentes al Efectivo al Final del Ejercicio	3,192,043	2,875,446

Bajo protesta de decir verdad declaramos que los Estados Financieros y sus notas, son razonablemente correctos y son responsabilidad del emisor.

AUTORIZÓ


ING. JORGE ALBERTO SANMIGUEL WONG
 DIRECTOR GENERAL

REVISÓ


C.P. JOSÉ ANTONIO CHABLÉ POLANCO
 JEFE DEL DEPTO. DE ADMINISTRACIÓN

ELABORÓ


C.P. ANGÉLICA ESTHER HERRERA MUXUL
 JEFA DEL ÁREA DE FINANZAS

INSTITUTO ESTATAL DE LA EDUCACIÓN PARA LOS ADULTOS DEL ESTADO DE CAMPECHE
Estado de Análítico del Activo
Del 1 de enero al 31 de diciembre de 2024
(Cifras en Pesos)

Concepto	Saldo Inicial	Cargos del Período	Abonos del Período	Saldo Final	Variación del Período
ACTIVO	7,274,997	233,216,208	232,995,809	7,495,396	220,399
Activo Circulante	2,954,878	233,201,991	232,957,889	3,198,980	244,102
Efectivo y Equivalentes	2,875,446	117,794,218	117,477,621	3,192,043	316,597
Derechos a Recibir Efectivo o Equivalentes	14,378	114,477,005	114,491,383	0	-14,378
Derechos a Recibir Bienes o Servicios	65,054	930,768	988,885	6,937	-58,117
Inventarios	0	0	0	0	0
Almacenes	0	0	0	0	0
Estimación por Pérdida o Deterioro de Activos Circulantes	0	0	0	0	0
Otros Activos Circulantes	0	0	0	0	0
Activo No Circulante	4,320,119	14,216	37,920	4,296,415	-23,704
Inversiones Financieras a Largo Plazo	0	0	0	0	0
Derechos a Recibir Efectivo o Equivalentes a Largo Plazo	4,244,103	0	8,524	4,235,579	-8,524
Bienes Inmuebles, Infraestructura y Construcciones en Proceso	0	0	0	0	0
Bienes Muebles	6,132,454	0	0	6,132,454	0
Activos Intangibles	0	0	0	0	0
Depreciación, Deterioro y Amortización Acumulada de Bienes	-6,056,438	14,216	29,396	-6,071,618	-15,180
Activos Diferidos	0	0	0	0	0
Estimación por Pérdida o Deterioro de Activos no Circulantes	0	0	0	0	0
Otros Activos no Circulantes	0	0	0	0	0

Bajo protesta de decir verdad declaramos que los Estados Financieros y sus notas, son razonablemente correctos y son responsabilidad del emisor.

AUTORIZÓ

REVISÓ

ELABORÓ

ING. JORGE ALBERTO SANMIGUEL WONG
DIRECTOR GENERAL

C.P. JOSÉ ANTONIO CHABLÉ POLANCO
JEFE DEL DEPTO. DE ADMINISTRACIÓN

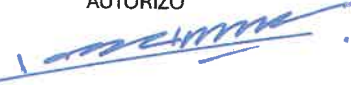
C.P. ANGÉLICA ESTHER HERRERA MUKUL
JEFA DEL ÁREA DE FINANZAS

INSTITUTO ESTATAL DE LA EDUCACIÓN PARA LOS ADULTOS DEL ESTADO DE CAMPECHE
Estado de Analítico de la Deuda y Otros Pasivos
Del 1 de enero al 31 de diciembre de 2024
(Cifras en Pesos)

Denominación de las Deudas	Moneda de Contratación	Institución o País Acreedor	Saldo Inicial del Período	Saldo Final del Período
DEUDA PÚBLICA				
Corto Plazo				
Deuda Interna				
Instituciones de Crédito	Peso	México	0	0
Títulos y Valores	Peso	México	0	0
Arrendamientos Financieros	Peso	México	0	0
Deuda Externa				
Organismos Financieros Internacionales	Peso	México	0	0
Deuda Bilateral	Peso	México	0	0
Títulos y Valores	Peso	México	0	0
Arrendamientos Financieros	Peso	México	0	0
Subtotal de Deuda Pública a Corto Plazo			0	0
Largo Plazo				
Deuda Interna				
Instituciones de Crédito	Peso	México	0	0
Títulos y Valores	Peso	México	0	0
Arrendamientos Financieros	Peso	México	0	0
Deuda Externa				
Organismos Financieros Internacionales	Peso	México	0	0
Deuda Bilateral	Peso	México	0	0
Títulos y Valores	Peso	México	0	0
Arrendamientos Financieros	Peso	México	0	0
Subtotal de Deuda Pública a Largo Plazo			0	0
Total de Otros Pasivos	Peso	México	4,175,068	4,709,073
Total de Deuda Pública y Otros Pasivos			4,175,068	4,709,073

Bajo protesta de decir verdad declaramos que los Estados Financieros y sus notas, son razonablemente correctos y son responsabilidad del emisor.

AUTORIZÓ



ING. JORGE ALBERTO SANMIGUEL WONG
DIRECTOR GENERAL

REVISÓ



C.P. JOSÉ ANTONIO CHABLÉ POLANCO
JEFE DEL DEPTO. DE ADMINISTRACIÓN

ELABORÓ



C.P. ANGÉLICA ESTHER HERRERA MUKUL
JEFA DEL ÁREA DE FINANZAS

INSTITUTO ESTATAL DE LA EDUCACIÓN PARA LOS ADULTOS DEL ESTADO DE CAMPECHE
Informe sobre Pasivos Contingentes
Al 31 de diciembre de 2024

En cumplimiento a lo dispuesto en los artículos 46, Fracción I, Inciso f) y 52 de la Ley General de Contabilidad Gubernamental y de conformidad con lo establecido en el Capítulo VII, Numeral II, Inciso h) del Manual de Contabilidad Gubernamental emitido por el CONAC, donde se establece en términos generales que:

“Los pasivos contingentes son obligaciones que tienen su origen en hechos específicos e independientes del pasado que en el futuro pueden ocurrir o no y, de acuerdo con lo que acontezca, desaparecen o se convierten en pasivos reales por ejemplo, juicios, garantías, avales, costos de planes de pensiones, jubilaciones, etc.”

Se informa que este Instituto, no tiene pasivos contingentes que deriven de alguna obligación posible surgida de sucesos pasados, presentes o futura, cuya existencia y/o realización sea incierta.

Los pasivos manifestados en la información financiera corresponden a obligaciones reales derivadas de la adquisición de bienes y/o por uso de algunos servicios debidamente devengados, o bien, corresponden a retenciones a favor de terceros, cuyos pagos se encuentran pendientes al cierre de este periodo.

En el caso que existieran contingencias relacionadas con asuntos laborales como las indemnizaciones y haberes de retiro, se aplican al gasto en el ejercicio fiscal en el que ocurren, por lo que no existen reservas para las contingencias laborales.

En cuanto a los incrementos salariales de la plantilla autorizada de base son negociables con el Sindicato Nacional y el INEA; este último Organismo también lo trata y gestiona ante la SEP y SHCP.

El INEA proporciona respuesta a las demandas sindicales y tramita los acuerdos o compromisos ante la SEP o la SHCP.

Bajo protesta de decir verdad declaramos que los Estados Financieros y sus notas, son razonablemente correctos y son responsabilidad del emisor.

AUTORIZÓ


ING. JORGE ALBERTO SANMIGUEL WONG
DIRECTOR GENERAL

REVISÓ


C.P. JOSÉ ANTONIO ONABLÉ POLANCO
JEFE DEL DEPTO. DE ADMINISTRACIÓN

ELABORÓ


C.P. ANGÉLICA ESTHER HERRERA MUKUL
JEFA DEL ÁREA DE FINANZAS

INSTITUTO ESTATAL DE LA EDUCACIÓN PARA LOS ADULTOS DEL ESTADO DE CAMPECHE
Notas a los estados financieros
Al 31 de diciembre de 2024
(Cifras en Pesos)

NOTAS A LOS ESTADOS FINANCIEROS DEL 01 DE ENERO AL 31 DE DICIEMBRE DE 2024
(Pesos)

De conformidad al artículo 46, fracción I, inciso g) y 49 de la Ley General de Contabilidad Gubernamental, así como a la normatividad emitida por el Consejo Nacional de Armonización Contable, a continuación se presentan las notas a los estados financieros con los siguientes apartados:

- a) Notas de gestión administrativa,
- b) Notas de desglose, y
- c) Notas de memoria (cuentas de orden)

a) NOTAS DE GESTIÓN ADMINISTRATIVA

El objetivo del presente documento es la revelación del contexto y de los aspectos económicos-financieros más relevantes que influyeron en las decisiones del período, y que son considerados en la elaboración de los estados financieros para la mayor comprensión de los mismos y sus particularidades.

De esta manera, se informa y explica la respuesta del gobierno a las condiciones relacionadas con la información financiera de cada período de gestión; además, de exponer aquellas políticas que podrían afectar la toma de decisiones en períodos posteriores.

1).- Autorización e Historia.

a) El Instituto Estatal de la Educación para los Adultos del Estado de Campeche, se creó por acuerdo del Ejecutivo Estatal como un organismo descentralizado de la Administración Pública, con personalidad jurídica, patrimonio propio, autonomía de gestión con domicilio en la ciudad de San Francisco de Campeche, Campeche, quedando sectorizado a la Secretaría de Educación del Gobierno del Estado de Campeche, acuerdo emitido el 18 de febrero de 1999 y publicado el 22 de abril de ese mismo año en el periódico oficial del Gobierno Constitucional del Estado de Campeche.

El convenio de coordinación para la descentralización de los servicios de educación para adultos entre la Federación y el Estado de Campeche se firmó el 19 de noviembre de 1998 y se publicó en el Diario Oficial de la Federación el 30 de agosto de 1999. En este se establece que el INEA fungirá como organismo normativo y rector en el país de la educación para adultos mediante la orientación, supervisión y evaluación de sus objetivos, contenidos, programas, acreditación y certificación de estudios a fin de preservar la unidad nacional de esta función social.

La educación para adultos como parte del Sistema Educativo Nacional deberá cumplir con los planes y programas de estudio que rigen a esta modalidad educativa no escolarizada y consiguientemente observar la normatividad establecida por el Instituto Nacional para la Educación de los Adultos.

b) La estructura organizacional no ha cambiado desde la descentralización del Organismo.

2).- Panorama Económico y Financiero.

Este organismo para operar sus programas en este ejercicio, recibe recursos de las fuentes de financiamiento Federal y Estatal, mediante el FAETA Ramo 33, el Convenio Ramo 11, y las Participaciones del Ramo 28.

No tiene Deuda pública, ni ha solicitado créditos bancarios a la fecha.

3).- Organización y Objeto Social.

a) Objeto Social.

El Instituto tiene por objeto prestar los servicios de educación básica para Jóvenes y Adultos en el Estado de Campeche y la cual comprende la alfabetización, la educación primaria y secundaria, así como la formación para el trabajo, con los contenidos particulares para atender las necesidades educativas específicas de ese sector de la población y se apoyará en solidaridad social.

b) Principal actividad.

Su actividad principal es promover, organizar, ofrecer e impartir educación básica para Jóvenes y Adultos.

Para cumplir con sus fines la entidad opera en toda la geográfica del Estado de Campeche a través de once Delegaciones Municipales, ubicadas en Calkiní, Hecelchakán, Tenabo, San Francisco de Campeche, Hopelchén, Champotón, Escárcega, Candelaria, Carmen, Calakmul y Palizada.

c) Ejercicio fiscal.

El ejercicio fiscal es el 2024.

d) Régimen Jurídico.

El Instituto Estatal de la Educación para los Adultos del Estado de Campeche es un Organismo Descentralizado que pertenece a la Administración Pública Paraestatal y está considerado en el Título III Del Régimen de las Personas Morales con fines no lucrativos.

e) Consideraciones Fiscales.

El Instituto por su estructura jurídica, su objetivo y actividades educativas de interés social, de promover y proporcionar educación básica para adultos (alfabetización, primaria y secundaria), no es sujeto del Impuesto Sobre la Renta, por estar considerado en el Título III Del Régimen de las Personas Morales con fines no lucrativos.

En cuanto al Impuesto al Valor Agregado el Instituto únicamente acepta la traslación de dicho impuesto de acuerdo al Artículo 3 de la Ley del Impuesto al Valor Agregado por la adquisición de bienes y servicios requeridos para su operación.

En su carácter de retenedor el Instituto tiene la obligación en cuanto al Título IV, Capítulo I De los Ingresos por Salarios y en General por la Prestación de un Servicio Personal Subordinado, Capítulo II Por Actividades Empresariales y Profesionales, Capítulo III Por Arrendamiento y en General por Otorgar el Uso o Goce Temporal de Bienes Inmuebles, y al artículo 113-J y 113-E Del Régimen Simplificado de Confianza.

El Instituto realiza el pago de los Impuestos Estatales: específicamente el Impuesto Sobre Nómina y el Impuesto Adicional para la Preservación del Patrimonio Cultural, Infraestructura y Deportes, solo por la parte que se genera de los Recursos Estatales.

En el caso de los recursos correspondientes al Ramo 33 FAETA no se paga el Impuesto Sobre Nómina en cumplimiento con el artículo 49 de la Ley de Coordinación Fiscal, el cual establece que las aportaciones y sus accesorios que con cargo a los Fondos reciban las Entidades, no serán embargables, ni los gobiernos correspondientes podrán, bajo ninguna circunstancia, gravarlas ni afectarlas en garantía o destinarse a mecanismos de fuente de pago y en ningún caso podrán destinarse a fines distintos a los expresamente previstos y dispuestos en los artículos de la ley en referencia.

Las relaciones de trabajo entre el organismo y sus trabajadores de base se rigen por la Ley de los Trabajadores al Servicio del Gobierno del Estado de Campeche, así como de las Condiciones Generales de Trabajo, acordadas por el Titular del INEA y los trabajadores representados por el Sindicato Nacional de Trabajadores de la Educación para los Adultos, (SNTEA). Lo anterior en base al artículo 16 del Acuerdo de Creación del Instituto publicado el 22 de Abril de 1999.

f) Estructura Organizacional Básica



g) Fideicomisos, Mandatos y análogos.

Este organismo no cuenta con Fideicomisos, mandatos y análogos de los cuales es fideicomitente o fideicomisario.

La administración del Instituto Estatal esta a cargo de una Junta de Gobierno que es el órgano supremo del mismo y de un Director General.

El órgano de vigilancia está integrado por un comisario publico propietario y un suplente designado por la Secretaría de la Contraloría del Estado; así mismo esta Entidad paraestatal cuenta con un órgano de control interno que es parte integrante de su estructura, cuyo titular es designado o removido por la propia Secretaría de la Contraloría del Estado.

Se consideran trabajadores de confianza: El Director General, Directores y Subdirectores de Área, Jefes y Subjefes de Departamento, Delegados, Subdelegados y Coordinadores, el personal de apoyo técnico a los servicios públicos anteriores y en general todo aquel que realice funciones de dirección, inspección, investigación, supervisión, vigilancia y fiscalización.

El patrimonio del Instituto podrá estar integrado por:

- I.- La asignación de recursos que determine el Ejecutivo Estatal y las aportaciones que le otorguen los Ayuntamientos Municipales.
- II.- Los bienes y recursos federales que le transfiera el Instituto Nacional para la Educación de los Adultos.
- III.- Los recursos que anualmente le sean asignados en el Presupuesto de Egresos del Estado.
- IV.- Los bienes que adquiera o se destinen para su funcionamiento.
- V.- Las aportaciones, legados y donaciones que en su favor se otorguen y los fideicomisos en los que se señale como fideicomisario.
- VI.- Los ingresos que obtenga por los servicios que preste o por cualquier otro concepto.
- VII.- Los demás bienes, derechos y recursos que adquiera por cualquier otro título legal.

Para los seguros de bienes de activo fijo del Instituto fueron contratadas las siguientes compañías de seguros:

IEEA	INEA
Aseguramiento Vehicular: A.N.A. Compañía de Seguros S.A. de C.V.	Aseguramiento Vehicular: Grupo Nacional Provincial S.A.B. (GNP)
Aseguramiento de Bienes: HDI Seguros, S.A. de C.V.	Aseguramiento de Bienes: HDI Seguros, S.A. de C.V.

4).- Bases de preparación de los Estados Financieros.

a) Si se ha observado la normatividad emitida por el CONAC y las disposiciones legales aplicables Para la preparación de los Estados Financieros.- Se ha observado la normatividad emitida por el CONAC y las disposiciones legales aplicables por la Ley General de Contabilidad Gubernamental (LGCG), las Normas de Información Financiera y los Postulados Básicos de Contabilidad Gubernamental.

Se atiende también otras normas como la Ley de Control Presupuestal y Gasto Público del Estado de Campeche, Ley de Adquisiciones, Arrendamientos y Servicios del Sector Público, Ley de Coordinación Fiscal, Presupuesto de Egresos de la Federación, Ley de Ingresos de la Federación, Ley Federal de las Entidades Paraestatales, Ley Federal de Presupuesto y Responsabilidad Hacendaria, Ley del Impuesto Sobre la Renta, entre otros.

b) La normatividad aplicada para el reconocimiento, valuación y revelación de los diferentes rubros de la información financiera, así como las bases de medición utilizadas para la elaboración de los estados financieros.- Todos los eventos que afectan económicamente al ente público son cuantificados en términos monetarios y se registrarán al costo histórico o al valor económico, registrándose en moneda nacional.

El costo histórico de las operaciones corresponde al monto erogado para su adquisición conforme a la documentación contable original justificativa y comprobatoria, o bien a su valor estimado o de avalúo en caso de ser producto de una donación o adjudicación.

c) Postulados Básicos.- Los estados financieros fueron preparados en apego a los Postulados Básicos de Contabilidad Gubernamental emitidos por el Consejo Nacional de Armonización Contable, los cuales sustentan de forma técnica tanto el registro como la presentación de la información financiera con la finalidad de uniformar métodos, procedimientos y prácticas contables, a continuación se enlistan:

- 1) Sustancia Económica
- 2) Entes Públicos
- 3) Existencia Permanente
- 4) Revelación Suficiente
- 5) Importancia Relativa
- 6) Registro e Integración Presupuestaria
- 7) Consolidación de la Información Financiera
- 8) Devengo Contable
- 9) Valuación
- 10) Dualidad Económica
- 11) Consistencia

d) Normatividad Supletoria.- No se aplica normatividad supletoria.

e) Para las entidades que por primera vez estén implementando la base devengado de acuerdo a la Ley de Contabilidad, deberán:

- Revelar las nuevas políticas de reconocimiento;
- Su plan de implementación;
- Revelar los cambios en las políticas, la clasificación y medición de las mismas, así como su impacto en la información financiera, y
- Presentar los últimos estados financieros con la normatividad anteriormente utilizada con las nuevas políticas para fines de comparación en la transición a la base devengado.

Los cambios se dieron en el proceso de la Armonización Contable para poder dar cumplimiento a la normatividad emitida por la CONAC; entre ellos la implementación el Sistema Automatizado y Contabilidad Gubernamental (SACG) en el año 2014 y el Sistema Automatizado de Administración y Contabilidad Gubernamental .Net (SAACG.NET) en el 2015, ambos sistemas desarrollados por el Instituto para el Desarrollo Técnico de las Haciendas Públicas (INDETEC), también se inició con la aplicación de la Depreciación y revaluación de los bienes muebles, en el ejercicio 2014.

5).- Políticas de Contabilidad Significativas.

Son los principios, bases, reglas y procedimientos específicos adoptados por el ente público en la elaboración y presentación de sus estados financieros.

a) Actualización: No se ha realizado actualización del valor de activos, pasivos y Hacienda pública/Patrimonio. En los Estados Financieros no se reconoce los efectos inflacionarios, por lo tanto no están reexpresados.

b) Informar sobre la realización de operaciones en el extranjero y de sus efectos en la información financiera gubernamental.: No se realizan operaciones en el extranjero.

c) Método de valuación de la inversión en acciones de Compañías subsidiarias no consolidadas y asociadas: No hay inversiones en acciones de Compañías subsidiarias no consolidadas y asociadas, por lo tanto no se aplican métodos de valuación.

d) Sistema y método de valuación de inventarios y costo de lo vendido: No se aplican sistemas y métodos de valuación de inventarios y costo de lo vendido. No se realiza ningún proceso de transformación y/o elaboración de bienes o productos, la adquisición de bienes o productos es para consumo inmediato, llevado directamente al gasto.

e) Beneficios a empleados: No hay reserva actuarial, las Contingencias laborales como las indemnizaciones y haberes de retiro se aplican al gasto en el ejercicio fiscal en el que ocurren por lo que no existen reservas para las Contingencias laborales. Los incrementos salariales de la plantilla autorizada de base son negociados con el Sindicato Nacional y el INEA, y este último Organismo también lo trata y gestiona ante la SEP y SHCP. El INEA proporciona respuesta a las demandas sindicales y tramita los acuerdos o compromisos ante la SEP o la SHCP.

f) Provisiones: No se crean provisiones de ningún tipo. La creación de un pasivo se realiza por un gasto que ya ha sido devengado y ejercido presupuestalmente y que será pagado en un corto plazo. En el caso que existiera una Contingencia se aplicaría al gasto en el ejercicio fiscal en el que ocurriera.

g) Reservas: No se crean reservas de ningún tipo.

h) Cambios en políticas contables y corrección de errores: En relación a las Reglas Específicas del Registro y Valoración del Patrimonio, numeral 16.1 Cambios en criterios contables: Los cambios en criterios contables pueden obedecer, bien a una decisión voluntaria, debidamente justificada, que implique la obtención de una mejor información, o bien a la imposición de una norma.

En cuanto a las correcciones de errores el numeral 16.3 Errores de las Reglas antes mencionadas, los entes públicos elaborarán sus Estados Financieros corrigiendo los errores realizados en ejercicios anteriores.

Dichos errores pueden ser entre otros por omisiones, inexactitudes, imprecisiones, registros contables extemporáneos, errores aritméticos, errores en la aplicación de políticas contables, así como la inadvertencia o mala interpretación de hechos.

i) Reclasificaciones: Las reclasificaciones internas que por necesidad de operación del IEEA se requieren entre partidas y capítulos, se realizan con la aprobación de H. Junta de Gobierno y bajo las observaciones técnicas hechas por el INEA, refiriéndonos específicamente a recursos federales Ramo 33 y Ramo 11. En el caso de las Participaciones del Ramo 28 otorgado por el Poder ejecutivo del Estado solo se someten bajo la aprobación de H. Junta de Gobierno. Cabe señalar que las reclasificaciones que se realizan no afectan el techo financiero autorizado.

j) Depuración y Cancelación de Saldos. No se realizaron Depuraciones y Cancelaciones de Saldos.

6).- Posición en Moneda Extranjera y Protección por Riesgo Cambiario.

La información contable y presupuestal presentada en los Estados Financieros se encuentran registrados en moneda nacional.

7).- Reporte Analítico del Activo.

a) Se realiza la depreciación contable a los bienes muebles, los porcentajes de depreciación aplicados son los establecido en los Parámetros de Estimación de Vida útil emitidos por el Consejo Nacional de Armonización Contable (CONAC).

Tasas determinadas en la "Guía de Vida Útil Estimada y Porcentajes de Depreciación" para bienes muebles.

Cuenta	Concepto	Años de vida útil	% de depreciación anual
1.2.4	BIENES MUEBLES		
1.2.4.1	Mobiliario y Equipo de Administración		
1.2.4.1.1	Muebles de Oficina y Estantería	10	10
1.2.4.1.3	Equipo de Cómputo y de Tecnologías de la Información	3	33.3
1.2.4.1.9	Otros Mobiliarios y Equipos de Administración	10	10
1.2.4.2	Mobiliario y Equipo Educativo y Recreativo		
1.2.4.2.1	Equipos y Aparatos Audiovisuales	3	33.3
1.2.4.2.3	Cámaras Fotográficas y de Video	3	33.3
1.2.4.4	Equipo de Transporte		
1.2.4.4.1	Automóviles y Equipo Terrestre	5	20
1.2.4.5.9	Otros Equipos de Transporte	5	20
1.2.4.6	Maquinaria, Otros Equipos y Herramientas		
1.2.4.6.2	Maquinaria y Equipo Industrial	10	10
1.2.4.6.4	Sistemas de Aire Acondicionado, Calefacción y de Refrigeración Industrial y Comercial	10	10
1.2.4.6.5	Equipo de Comunicación y Telecomunicación	10	10
1.2.4.6.6	Equipos de Generación Eléctrica, Aparatos y Accesorios Eléctricos	10	10
1.2.4.6.9	Otros Equipos	10	10

- b) No hay los cambios de porcentaje en depreciación o valor residual.
- c) No hay gastos capitalizados, ni financieros, ni de investigación y desarrollo.
- d) No hay riesgos por tipo de cambio o tipo de interés de inversiones financieras.
- e) No hay valor en el ejercicio de los bienes construidos, por no tener construcción de bienes.
- f) No existen otras circunstancias de carácter significativo que afecten el activo, tales como bienes en garantía, embargos, litigios, títulos de inversiones entregados en garantías, ni baja significativa del valor de inversiones financieras, etc.
- g) No hay desmantelamientos de activos.
- h) Administración de activos, el Instituto utiliza de manera efectiva los activos durante la operación y desarrollo de los programas, así como les da el mantenimiento necesario a los activos para su conservación.

Principales variaciones en el activo

- a) No hay inversiones en valores.
- b) No se tiene Patrimonio de Organismos Descentralizados de Control presupuestario Indirecto.
- c) No se tiene inversiones en empresas de participación mayoritaria.
- d) No se tiene inversiones en empresas de participación minoritaria.
- e) No se tiene Patrimonio de Organismos Descentralizados de Control presupuestario Directo.

Con respecto a la explicación de las variaciones en el activo y patrimonio, se proporciona información correspondiente a este Instituto en el punto I) Nota al Estado de Situación Financiera.

8).- Fideicomisos, Mandatos y Análogos.

Este organismo no cuenta con Fideicomisos, mandatos y análogos.

9).- Reporte de la Recaudación.

- a) Recaudación de Ingresos al cierre de este periodo:

ORIGEN DEL RECURSO	FUENTE	INGRESO				
		ESTIMADO	AMPL./REDUC.	MODIFICADO	RECAUDADO	% RECAUD
Productos Financieros		\$0	\$3,364	\$3,364	\$3,364	100%
Ingresos por Venta de bienes	Otros Ingresos	\$0	\$4,656	\$4,656	\$4,656	100%
FAETA Ramo 33	Federal	\$84,070,609	\$2,481,795	\$86,552,404	\$86,552,404	100%
Convenio Ramo 11	Federal	\$16,348,972	\$-9,094,258	\$7,254,714	\$7,254,714	100%
Recursos Estatales	Federal	\$17,443,056	\$0	\$17,443,056	\$17,443,056	100%
Total		\$117,862,637	\$-6,604,443	\$111,258,194	\$111,258,194	100%

a) Se presenta la recaudación mensual de los recursos.

RECAUDACIÓN MENSUAL DE LOS INGRESOS										
MES	PRESUPUESTO							INGRESOS PRO VTA. DE BIENES Y P. DE SERV.	TOTAL	
	FAETA RAMO 33	INTERÉS NOMINAL	RENDIMIENTO TRANSFER	CONVENIO RAMO 11	INTERÉS NOMINAL	PARTICIPAC RAMO 28	INTERÉS NOMINAL		PRESUPUESTO + INGRESOS	INTERÉS N (+) RENDIM
Enero	\$10,702,996	\$0	\$0	\$0	\$0	\$1,304,706	\$0	\$0	12,007,702	\$0
Febrero	\$6,947,066	\$62	\$0	\$0	\$0	\$1,351,519	\$4	\$0	8,298,585	\$66
Marzo	\$6,278,664	\$218	\$0	\$1,208,782	\$1	\$1,557,101	\$7	\$0	9,044,547	\$225
Abril	\$5,875,698	\$253	\$0	\$1,714,037	\$3	\$1,488,098	\$19	\$0	9,077,833	\$275
Mayo	\$6,862,938	\$250	\$0	\$1,361,243	\$19	\$1,479,872	\$21	\$0	9,704,053	\$290
Junio	\$5,821,859	\$264	\$0	\$1,096,816	\$27	\$1,363,025	\$18	\$4,656	8,286,356	\$309
Julio	\$7,289,604	\$254	\$0	\$1,555,122	\$33	\$1,302,680	\$18	\$0	10,147,406	\$306
Agosto	\$7,934,515	\$308	\$0	\$318,714	\$46	\$1,473,034	\$8	\$0	9,726,263	\$361
Septiembre	\$6,507,567	\$354	\$0	\$0	\$43	\$1,321,073	\$8	\$0	7,828,640	\$404
Octubre	\$6,618,833	\$354	\$0	\$0	\$26	\$1,432,482	\$17	\$0	8,051,315	\$397
Noviembre	\$7,584,884	\$363	\$0	\$0	\$6	\$1,888,042	\$18	\$0	9,472,926	\$387
Diciembre	\$8,127,780	\$317	\$15	\$0	\$0	\$1,481,424	\$11	\$0	9,609,204	\$343
SUMA	\$86,552,404	\$2,997	\$15	7,254,714	\$205	\$17,443,056	\$147	\$4,656	111,254,830	\$3,363

Al cierre de este periodo ya fue reintegrado a la TESOFE el importe de \$205 pesos correspondiente a los Intereses Nominales del Ramo 11 generados en la cuenta bancaria de Enero a Diciembre de 2024, por ese motivo no se consideró este importe en el Estado de Actividades, presentando solo el monto \$111,257,989 pesos. En cuanto a los productos financieros se generaron \$3,349 pesos en las cuentas bancarias del Instituto, y fueron transferidos por el Poder Ejecutivo del Estado de Campeche el importe de \$15 pesos por concepto de rendimientos financieros, teniendo un total registrado de 3,364 pesos.

10).- Información sobre la deuda y el Reporte Analítico de la Deuda.

Este Instituto no tiene Deuda pública, por lo que se presenta en cero los formatos de Endeudamiento Neto y el de Intereses de la Deuda.

11).- Calificaciones otorgadas

No se han realizado transacciones que requieran ser sujetas a una calificación crediticia.

12).- Proceso de Mejora

a) Principales políticas de Control Interno.- Los procedimientos establecidos en la Institución, tienen por objetivo proteger los activos, así como proveer seguridad razonable del logro de cada una de las metas asignadas.

- Este Organismo cuenta con la unidad de calidad a la inscripción y certificación, quien es la encargada de supervisar y seguimiento como parte del control interno cada unos de los procesos de enseñanza, desde visitar círculos de estudio, hasta las aplicaciones de exámenes y certificaciones. Cabe mencionar que la supervisión y el seguimiento lo realiza en cada municipio.

- Se conformó el Comité de Control y Desempeño Institucional. Su objetivo es construir un Órgano Colegiado al interior de las instituciones de la Administración Pública Estatal, en apoyo a los Titulares de las mismas, que contribuya al cumplimiento de los objetivos y metas institucionales, a impulsar el establecimiento y actualización del Sistema de Control Interno, y al análisis y seguimiento de la detección y Administración de Riesgos.

- Se cuenta con Reglas de Operación emitidas año con año por INEA (Oficinas Centrales).
- Se realiza un Programa Anual de capacitación para el personal Institucional y personal Operativo.
- Se cuenta con el programa informático que apoyan el registro de las capacitaciones del personal Institucional y Operativo llamado Registro Automatizado de Formación (R.A.F.)
- El registro y control de incidencias del personal de este Instituto, así como la generación de nómina, se lleva en el sistema informático IS_HUMA.
- Se cuenta con programas informáticos que apoyan en el registro de educandos y control de programas operativos, durante los procesos educativos de incorporación, atención y certificación, son los siguientes: Sistema Automatizado de Seguimiento y Acreditación (S.A.S.A.), Sistema de Gestión y Aplicación de Exámenes Aleatorios (S.I.G.A.) y Sistema Bitácora Electrónica de Plazas Comunitarias (SIBIPLAC).
- La herramienta informática utilizada para el registro y emisión de información financiera es el Sistema Automatizado de Administración y Contabilidad Gubernamental .Net (SAACG.NET).
- Para controlar los materiales consumibles de oficina, de limpieza e informática se opera el Sistema de Inventarios de Consumo.

Otras políticas de control interno:

- Se tiene una responsabilidad limitada según el cargo del servidor público.
- Hay segregación de funciones y actividades de modo que una sola persona o una solo área no controle todo el proceso de una operación.
- Se selecciona y capacita adecuadamente a los empleados, para aumentar la eficiencia y economía en sus labores.
- Se Lleva a cabo rotación de personal hasta donde sea posible, en especial aquellos empleados que desempeñan cargos de responsabilidad.
- El uso de dinero en efectivo solo se utiliza mediante el fondo fijo de caja en el caso del Área de Caja y mediante fondo revolvente en el caso de las Delegaciones Municipales, Dirección General y Recursos materiales, y se emplea el efectivo para pago de gastos menores o de urgencias, la mayoría de los pagos se realizan mediante transferencia electrónica a cuenta bancaria del beneficiario.
- Los movimientos en activos no circulantes (Bienes Muebles) son registrados en la contabilidad y al finalizar cada mes son comparados con los activos existentes registrados por el Área de Almacén Central.
- En la cuentas bancarias Institucionales las firmas son mancomunadas, las firma autorizadas son la de Administrador y la del Director General.

b). Medidas de desempeño financiero, metas y alcance.-

Se Aplicaron los recursos financieros de manera racional y eficiente en el cumplimiento de los objetivos y las metas Institucionales, cabe señalar que hubieron cambios radicales en las reglas de Operación del 2023, se dió lugar a la transición del nuevo modelo educativo, cambiaron los esquemas de gratificación a los voluntarios de programas; que en conjunto influenciaron la operatividad en campo y las actividades administrativas; y que aun impactan en este ejercicio 2024, se ha trabajado arduamente para elevar los logros educativos, por lo que al cierre de este periodo el Instituto logró que 6,317 Personas Beneficiarias Concluyeran Nivel (PBCN) y el costó por cada Persona Beneficiaria que concluyó fue de \$2,030 pesos.

Costo Operativo al 31 de Diciembre de 2024

Nivel	Meta	Logro	Eficiencia	Costo Operativo por PBCN
Inicial	503	123	24	73.39
Primaria	1,750	2,001	114	596.68
Secundaria	3,237	4,193	130	1,359.59
Total	5,490	6,317	115	2,029.66

13).- Información por Segmentos.

Los servicios que ofrece este Organismo mediante los diversos Programas, se opera en los 11 municipios del Estado de Campeche. A continuación se presentan los avances de las conclusiones de nivel de las Personas Beneficiarias del Programa.

Avance de las Conclusiones Nivel en el Estado de Campeche de Enero a Diciembre de 2024

Delegación Municipal	Avance Enero - Diciembre 2024 por Delegación Municipal											
	Inicial				Primaria				Secundaria			
	META	LOGRO	EFIC. %	DESV.	META	LOGRO	EFIC. %	DESV.	META	LOGRO	EFIC. %	DESV.
Calkiní	33	7	21	26	115	167	145	-52	226	277	123	-51
Campeche	97	38	39	59	431	266	62	165	824	807	98	17
Hopelchén	63	0	0	63	201	69	34	132	348	244	70	104
Champotón	57	4	7	53	201	193	96	8	384	390	102	-6
Escárcega	60	1	2	59	207	244	118	-37	396	439	111	-43
Candelaria	46	19	41	27	133	141	106	-8	221	338	153	-117
Carmen	56	6	11	50	211	314	149	-103	325	747	230	-422
Calakmul	19	20	105	-1	59	169	286	-110	117	267	228	-151
Palizada	12	12	100	0	28	144	514	-116	60	181	302	-121
Tenabo	22	0	0	22	58	74	128	-16	120	213	178	-93
Hechelchakán	38	16	42	22	106	220	208	-114	216	290	134	-74
ESTATAL	503	123	24	380	1750	2001	114	-251	3237	4193	130	-956

14).-Eventos Posteriores al Cierre

No hay eventos o hechos posteriores al cierre.

15).- Partes Relacionadas

No existen partes relacionadas que pudieran ejercer influencia significativa sobre la toma de decisiones financieras y operativas.

16.- Responsabilidad Sobre la Presentación Razonable de la Información Contable

La Información Contable deberá estar firmada en cada página de la misma e incluir al final la siguiente leyenda: "Bajo protesta de decir verdad declaramos que los Estados Financieros y sus notas, son razonablemente correctos y son responsabilidad del emisor". Lo anterior, no será aplicable para la información contable consolidada.

b) NOTAS DE DESGLOSE

I) NOTAS AL ESTADO DE ACTIVIDADES

Ingresos y Otros Beneficios

1. La totalidad de los Ingresos registrados por actividades diversas y no inherentes a la operación del Instituto fueron las siguientes:

Ingresos de Gestión

Al cierre de este periodo se registraron los intereses nominales que se generaron en cada una de las cuentas bancarias productivas específicas, los cuales se detallan a continuación:

INGRESOS DE GESTIÓN		FUENTE DE FINANCIAMIENTO	IMPORTE
Productos (Intereses Nominales)	FAETA Ramo 33	Federal	\$3,012
	Ramo 11	Federal	\$205
	Participaciones Ramo 28	Federal	\$147
Total Productos			\$3,364

Cabe señalar que al cierre de este periodo ya fue reintegrado a la TESOFE el importe de \$205 pesos correspondiente a la totalidad de los Intereses Nominales del Ramo 11 generados en la cuenta bancaria de Enero a Diciembre de 2024, por ese motivo no se presentó este importe en el Estado de Actividades.

También se registró otro ingreso como indemnización por daños de un bien con expediente de la Fiscalía General del Estado de Campeche (FGECAM) no. CI-2-2022-8332, con el siguiente importe:

INGRESOS DE GESTIÓN		FUENTE DE FINANCIAMIENTO	IMPORTE
Ingresos por venta de bienes y prestación de servicios	Otros ingresos diversos	Otros	\$4,656
Total Ingresos por venta de bienes y prestación de servicios			\$4,656

Participaciones, Aportaciones, Convenios, Incentivos Derivados de la Colaboración Fiscal, Fondos Distintos de Aportaciones, Transferencias, Asignaciones, Subsidios y Subvenciones, y Pensiones y Jubilaciones

Los Ingresos devengados y recaudados por este Instituto para el sostenimiento y desempeño de sus actividades al cierre de Diciembre de 2024, se encuentran registrados en el rubro de Participaciones, Aportaciones, Convenios, Incentivos Derivados de la Colaboración Fiscal, Fondos Distintos de Aportaciones, Transferencias, Asignaciones, Subsidios y Subvenciones, y Pensiones y Jubilaciones; y se detallan a continuación.

RUBRO	ORIGEN DEL RECURSO	FUENTE DE FINANCIAMIENTO	IMPORTE
Transferencias y Asignaciones	Recursos Estatales	Federal	\$17,443,056
Subsidios y Subvenciones	FAETA Ramo 33	Federal	\$86,552,404
	Convenio Ramo 11	Federal	\$725,4714
Total de Transferencias, Asig., Subsidios y Subv., y Pensiones y Jub.			\$111,250,174

Otros Ingresos y Beneficios

No existen al cierre de este periodo registro en los rubros de Ingresos Financieros, Incremento por Variación de Inventarios, Disminución del Exceso de Estimaciones por Pérdida o Deterioro u Obsolescencia, Disminución del Exceso de Provisiones, ni de Otros Ingresos y Beneficios Varios.

Gastos y otras pérdidas

- Al 31 de Diciembre de 2024 se tienen los siguientes gastos:

RUBRO DE GASTOS Y PÉRDIDAS		IMPORTE	%
Gastos de Financiamiento	Servicios Personales	65,693,923	59%
	Materiales y Suministros	8,577,420	8%
	Servicios Generales	21,071,996	19%
Transferencias, Asignaciones, Subsidios	Ayudas Sociales	15,831,241	14%
Otros gastos y pérdidas Extraordinarias	Estimac. Deprec. Det. Obsol. Y Amortiz.	29,396	0%
	Otros gastos	0	0%
	Total de Gastos y otras Pérdidas	111,203,976	100%

Dentro de los gastos de funcionamiento el Capítulo 1000 Servicios Personales presupuesto FAETA Ramo 33, se cubre los gastos que se generan por la plantilla de base, refiriéndonos al pago de sueldos, prestaciones, los cuales se otorgan de acuerdo al Contrato Colectivo de Trabajo, así como, la gratificación del personal contratado bajo honorarios asimilados a sueldos. En el caso del Capítulo 1000 Servicios Personales del presupuesto de las Participaciones Ramo 28, se pagaron los contratos bajo honorarios asimilados a sueldos.

Los gastos básicos de operación del Instituto del capítulo 2000 Materiales y Suministros y 3000 Servicios Generales se cubren con el recurso de FAETA Ramo 33; tales como energía eléctrica, telefonía, renta de edificios, mantenimiento de equipos de transporte y cómputo, primas de seguro para bienes, compra de papelería, limpieza y demás suministros, etc. y solo existen algunas partidas de operación autorizadas en el Convenio de Colaboración del INEA, IEEA y el Poder Ejecutivo del Estado, que refuerzan los Programas que se desarrollan actualmente, refiriéndonos específicamente a las Participaciones Ramo 28.

En el caso del capítulo 4000 Transferencias, Asignaciones, Subsidios, y otras Ayudas Sociales a Personas Voluntarias Beneficiadas del Subsidio (PVBS) que colaboran con el Instituto mediante los diversos programas que se operan para el logro de nuestras metas.

Los Esquemas de Gratificación por Productividad que se aplican para el pago de las Personas Voluntarias Beneficiadas del Subsidio (PVBS) se encuentran dentro de los criterios establecidos en las Reglas de Operación vigente en este ejercicio.

Las 3 fuentes de financiamiento: FAETA Ramo 33, Ramo 11 Convenio y los Participaciones Ramo 28 tienen autorizado este capítulo.

Dentro del rubro de Otros gastos y pérdidas extraordinarias están los gastos virtuales correspondientes a las Depreciaciones del ejercicio de los bienes muebles de este Instituto.

II) NOTA AL ESTADO DE SITUACIÓN FINANCIERA

ACTIVO

Efectivo y Equivalentes

1. El rubro de Efectivo y Equivalentes se integra de los saldos de las cuentas de Efectivo (Caja-IEEA) y de Bancos; y representan los recursos monetarios que este Organismo Descentralizado administra en cuentas bancarias, en moneda nacional y cuya fuente de financiamiento se detallan a continuación:

CUENTA / ORIGEN DEL RECURSO	BANCO	EJERCICIO	NÚMERO DE CUENTA	FUENTE FINANCIAMIENTO	SALDO AL CIERRE DE MES
EFFECTIVO					\$ 0
FAETA Ramo 33	Caja				\$ 0
BANCOS					\$3,192,044
FAETA Ramo 33	Bancomer	2024	122143445	Federal	\$2,818,165
PVBS FAERA Ramo 33	Bancomer	varios	120530093	Federal	\$6,000
Participaciones Ramo 28	Bancomer	2024	122143607	Federal	\$214,267
Convenio Ramo 11	Bancomer	2024	122143534	Federal	\$ 0
Otros ingresos	Bancomer	2024	122397072	Otros	\$132,268
FAETA Ramo 33	Bancomer	2024	120530204	Federal	\$ 0
Participaciones Ramo 28	Bancomer	2024	120530166	Federal	\$ 0
Otros ingresos	HSBC	varios	4001319565	Otros	\$ 0
FAETA Ramo 33	HSBC	2022	4066760042	Federal	\$10,687
Participaciones Ramo 28	HSBC	2022	406760067	Federal	\$10,657
FAETA Ramo 33	Bancomer	2025	124236998	Federal	\$ 0
Participaciones Ramo 28	Bancomer	2025	124237145	Federal	\$ 0
Convenio Ramo 11	Bancomer	2025	124237064	Federal	\$ 0
Total Efectivo y Equivalentes					\$3,192,043

No se tienen inversiones financieras razón por la cual no se revela en las notas a los Estados Financieros.

Derechos a recibir Efectivo y Equivalentes y Bienes o Servicios a Recibir

2. En el rubro de Derechos a recibir Efectivo y Equivalentes a Largo Plazo se presentan saldos en la cuenta de Deudores diversos a Largo Plazo, correspondientes al reconocimiento de los cargos y abonos no reconocidos por el Instituto, que se realizaron en las cuentas bancarias el día 29 de Diciembre del 2022, por la cantidad total de \$4,073,213.00, los cuales fueron notificados a la Institución Bancaria HSBC México SA por Reporte con folio número 06023000004 y se levantó un Acta de Denuncia ante la Fiscalía General del Estado de Campeche (FGECAM) con número CI-2-2023-248 por delito de fraude, la factibilidad de cobro es incierta, ya que depende del avance de las investigaciones que realice la Fiscalía.

CUENTA / ORIGEN DEL RECURSO	FUENTE FINANCIAMIENTO	SALDO AL CIERRE DE MES
Deudores Diversos a Largo Plazo		
FAETA Ramo 33 2022	Federal	\$3,377,213
Participaciones Ramo 28 2022	Federal	\$510,000
Otros Ingresos 2022	Otros	\$186,000
Tota de Deudores Diversos a Largo Plazo		\$4,073,213

3. El Instituto no tiene Derechos a Recibir Efectivo y Equivalentes a Corto Plazo al cierre de este periodo:

CUENTA / ORIGEN DEL RECURSO	FUENTE FINANCIAMIENTO	SALDO AL CIERRE DE MES
Deudores diversos por Cobrar a C.P.		
FAETA Ramo 33	Federal	\$0
Participaciones Ramo 28	Federal	\$0
Ingresos por Recuperar C.P.		
Productos por cobrar	Federal/Estatal	\$0
Deudores por Antic. de la Tesorería a C.P.		
FAETA Ramo 33	Federal	\$0
Gastos pro comprobar		\$0
Total Derechos a recibir Efectivo y Equivalente		\$0

El saldo del rubro Derecho a Recibir Bienes y Servicios representan los recursos pagados por anticipado a Proveedores por adquisición de bienes y prestación de servicios a corto plazo y se detalla a continuación:

ORIGEN DEL RECURSO	FUENTE FINANCIAMIENTO	SALDO AL CIERRE DE MES
FAETA Ramo 33	Federal	\$6,937
Convenio Ramo 11	Federal	\$0
Participaciones Ramo 28	Federal	\$0
Total de Anticipo a Proveedores		\$6,937

Inventarios (Bienes Disponibles para su Transformación o Consumo)

4. Este Ente Público, no realiza ningún proceso de transformación y/o elaboración de bienes.

Almacenes

5. No se utiliza la cuenta de almacén, no se realiza ningún proceso de transformación y/o elaboración de bienes.

Inversiones Financieras

6. Este Instituto no tiene fideicomisos, Mandatos y Contratos Análogos, ni Inversiones Financieras.
7. No se tienen saldos de Participaciones y Aportaciones de Capital, ni Inversiones a Largo Plazo y Títulos y Valores a Largo Plazo.

Bienes Muebles, Inmuebles e Intangibles

- a. Se presenta de manera agrupada por cuenta el Rubro de Bienes Muebles, que en cumplimiento con lo establecido en las Principales Reglas de Registro y Valoración del Patrimonio, las Reglas Específicas del Registro y Valoración del Patrimonio; y los Parámetros de Estimación de Vida Útil, fueron depreciados quedando con el valor en libros de la siguiente manera:

BIENES MUEBLES	COSTO HISTÓRICO	DEPRECIACIÓN DEL EJERCICIO	DEPRECIACIÓN ACUMULADA	VALOR EN LIBROS
Mobiliario y Eq. De Admón	1,785,069	11,626	-1,701,659	\$83,410
Mobiliario y Eq. Educ. y Recreativo	120,951	8,829	-169,316	\$-48,364
Vehículos y Eq. de Transporte	3,666,813	0	-3,666,813	\$0
Maquinaria, otros Eq.	559,621	8,941	-533,831	\$25,790
Total de Bienes Muebles	6,132,454	29,396	-6,071,619	\$60,836

Las depreciaciones fueron calculadas por el método de línea recta, aplicando los criterios y tasas establecidas para la depreciación emitidas por el Consejo Nacional de Armonización Contable (CONAC); las tablas de porcentajes se presentan en el punto 8).- Reporte Analítico del Activo apartado a.).

En la relación de control de inventarios existen 244 bienes que han dejado de ser útiles para la operación del Instituto y se encuentran en proceso de baja, con un importe de \$458,948 pesos.

En el rubro de Bienes Muebles no hubo movimientos:

BIENES MUEBLES	ALTAS	BAJAS
Mobiliario y Eq. De Admón	\$0	\$0
Mobiliario y Eq. Educ. y Recreativo	\$0	\$0
Vehículos y Eq. de Transporte	\$0	\$0
Maquinaria, otros Equipo y herramientas	\$0	\$0
Total de Bienes Muebles	\$0	\$0

Se informa que este Organismo Descentralizado no tiene Bienes Inmuebles.

9. El Instituto no tiene activos intangibles, ni diferidos.

Estimaciones y Deterioros

10. No se realiza estimación alguna, no hay cuentas incobrables, no se maneja inventarios y no se tiene activos biológicos.

Otros Activos

11. Dentro del grupo del Activo No Circulante se tiene el rubro de Derechos a Recibir Efectivo o Equivalentes a Largo Plazo, específicamente en la cuenta de Otros Derechos a Recibir Efectivo o Equivalentes a Largo Plazo, se considera el registro de los depósitos realizados a las Instituciones Bancarias para mantener en la cuenta bancaria saldos mínimos; así como, depósitos hechos a los arrendadores que nos proporcionan en renta locales y un depósito realizado a la Comisión Federal de Electricidad para garantizar la contratación de sus servicios en la Dirección General, los cuales son necesarios para poder llevar a cabo las actividades propias del Instituto.

ORIGEN DEL RECURSO	FUENTE FINANCIAMIENTO	SALDO AL CIERRE DE MES
FAETA Ramo 33	FEDERAL	\$98,565
Arrendadores de Edificios		\$61,597
BBVA Bancomer		\$3,242
Comisión Federal de Electricidad		\$33,726
Otros Ingresos	OTROS	\$63,801
BBVA Bancomer		\$18,726
Arrendadores de Edificios		\$25,075
HSBC		\$20,000
Total Otros Derechos a Recibir Efectivo o Equiv. A L.P.		\$162,366

PASIVO

Cuentas y Documentos por Pagar

1. En el rubro de Cuentas por Pagar a Corto Plazo se registran las retenciones realizadas por pagos a personas que prestan Servicios profesionales al Instituto, retenciones a terceros entre otros, así como las retenciones relativas a sueldos, ISSSTE, FOVISSSTE, SEGUROS, ISR, SAR, 2% sobre nóminas, etc., y en general relacionadas con los servicios personales, se registran también las cuentas por pagar a corto plazo a proveedores de bienes y servicios; cabe mencionar que generalmente se pagan estas cuentas en el mes inmediato posterior al que se registran y que las cifras están presentadas en moneda nacional.

PASIVO CIRCULANTE	IMPORTE
Cuentas por Pagar a Corto Plazo	
Servicios Personales por Pagar a C.P.	\$1,692,165
Proveedores por Pagar a C.P.	\$45,657
Transferencias otorgadas por Pagar a C.P.	\$6,000
Retenciones y Contribuciones por Pagar a C.P.	\$1,259,459
Otras Cuentas por Pagar a Corto Plazo	\$1,685,792
Total Cuentas por Pagar a Corto Plazo	\$4,689,073
PASIVO NO CIRCULANTE	
Valores y Bienes en Garantía a Largo Plazo	\$20,000
TOTAL PASIVO	\$4,709,073

En seguimiento al acuerdo SO/01/IEEA/11/2023 de la Primera Sesión Ordinaria de la H. Junta de Gobierno, referente a la problemática de los recursos económicos al cierre del Ejercicio del 2022, por delito de fraude.

Se tomaron acciones con relación a las Cuentas por Pagar a Corto Plazo 2022, se decidió pagar con recursos del Gobierno Estatal del ejercicio 2023, que era el ejercicio vigente donde si se contaba con presupuesto, ya que las cuentas bancarias del ejercicio 2022 no tenían recursos para hacer frente a las obligaciones, al pagar al beneficiario directo, se reclasificó el Pasivo 2022 en el apartado de Otras Cuentas por Pagar a Corto Plazo por la cantidad de \$1,685,792.

Fondo y Bienes de Terceros en Garantía y/o Administración

2. No hay recursos localizados en Fondos de Bienes de Terceros en Administración, solo se autorizaron recursos como Valores en Garantía a largo plazo, para mantener un saldo mínimo en las cuentas bancarias de FAETA Ramo 33 y Participaciones Ramo 28 del ejercicio 2022, ya que no se cancelaron durante el ejercicio 2023, por

encontrarse en proceso de investigación por la denuncia realizada ante la fiscalía por el problema que se tuvo en el ejercicio 2022 con dichas cuentas.

Pasivos Diferidos

- No se tienen registro de pasivos diferidos y otros.

Pasivos Diferidos

- No se tienen registro de Provisiones.

Otros Pasivos

- No se tiene otros Pasivos, solo los detallados en la sección de Pasivos.

III) NOTAS AL ESTADO DE VARIACIÓN EN LA HACIENDA PÚBLICA

- A continuación se presentan las Variaciones en la Hacienda Pública/Patrimonio Contribuido:

PATRIMONIO CONTRIBUIDO	TIPO	SALDO EJERCIDO	VARIACIÓN	SALDO AL CIERRE DE MES
Aportaciones	En Especie	\$5,438,066	\$0	\$5,438,066
Donaciones al Capital	En Especie	\$694,388	\$0	\$694,388
Total Patrimonio Contribuido		\$6,132,454	\$0	\$6,132,454

No se presentan variaciones en el Patrimonio Contribuido, ya que no se registraron altas y bajas de bienes muebles.

- Las Variaciones en la Hacienda Pública/Patrimonio Generado.

PATRIMONIO GENERADO	SALDO EJERCICIO 2023	VARIACIÓN	SALDO AL CIERRE DE MES
Resultado del Ejercicio	\$461,403	\$-407,390	\$54,013
Resultados de Ejercicios Anteriores	\$-3,487,550	\$79,567	\$-6,407,983
Rectificación de Resultados de Ejercicios Anteriores	\$-6,378	\$14,216	\$7,838
Total Patrimonio Generado	\$-3,032,525	\$-313,607	\$-3,346,132

Las variaciones que se presentan en la Hacienda Pública/Patrimonio Generado, por el importe de \$ -313,607 pesos se dan como resultado de los movimientos realizados en los rubros de Resultado del Ejercicio, Resultados de Ejercicios Anteriores y Rectificación de Resultados de Ejercicios Anteriores; en el rubro de Resultados de Ejercicios Anteriores se contemplan el reconocimiento del valor de las Depreciaciones contables realizadas a los Bienes Muebles, el cual representa un movimiento virtual (que no implica una salida de efectivo).

En el rubro de Rectificación de Resultados de Ejercicios se corrigió el porcentaje erróneo aplicado en la depreciación de 7 bienes muebles de ejercicios anteriores por la cantidad de \$14,216 pesos.

IV) NOTAS AL ESTADO DE FLUJOS DE EFECTIVO

Efectivo y Equivalentes

1. Se presentan los saldos finales del rubro de Efectivo y Equivalentes:

Efectivo y Equivalentes		
Concepto	2024	2023
Efectivo	\$0	\$0
Bancos/Tesorería	\$3,192,043	\$2,875,446
Bancos/Dependencias y Otros	\$0	\$0
Inversiones temporales (hasta 3 meses)	\$0	\$0
Fondos con afectación específica	\$0	\$0
Depósitos de Fondos de Terceros en Garantía y/o Administración	\$0	\$0
Otros Efectivos y Equivalentes	\$0	\$0
Total	\$3,192,043	\$2,875,446

2. Detallar las Adquisiciones de las Actividades de Inversión efectivamente pagadas, respecto del apartado de aplicación.

Adquisiciones de Actividades de Inversión efectivamente pagadas		
Concepto	2024	2023
Bienes Inmuebles, Infraestructura y Construcciones en Proceso	0	0
Terrenos	0	0
Viviendas	0	0
Edificios no Habitacionales	0	0
Infraestructura	0	0
Construcciones en Proceso en Bienes de Dominio Público	0	0
Construcciones en Proceso en Bienes Propios	0	0
Otros Bienes Inmuebles	0	0
Bienes Muebles	0	0
Mobiliario y Equipo de Administración	0	0
Mobiliario y Equipo Educativo y Recreativo	0	0
Equipo e Instrumental Médico y de Laboratorio	0	0
Vehículos y Equipo de Transporte	0	0
Equipo de Defensa y Seguridad	0	0
Maquinaria, Otros Equipos y Herramientas	0	0
Colecciones, Obras de Arte y Objetos Valiosos	0	0
Activos Biológicos	0	0
Otras Inversiones	0	0
Total	\$ 0	\$ 0

3. Se presenta la Conciliación de los flujos de efectivos netos de las Actividades de Operación y los saldos de Resultados del Ejercicio (ahorro/Desahorro):

Concepto	2024	2023
Resultados del Ejercicio Ahorro/Desahorro	54,013	461,403
Movimientos de partidas (o rubros) que no afectan al efectivo	29,396	41,428
Depreciación	29,396	41,428
Amortización	0	0
Incrementos en provisiones	0	0
Incremento en inversiones producido por revaluación	0	0
Ganancia/Pérdida en venta de bienes muebles, inmuebles e intangibles		
Incremento en cuentas por cobrar	0	0
Flujo de Efectivo Netos de las Actividades de Operación	83,409	502,831

V) **CONCILIACIÓN ENTRE LOS INGRESOS PRESUPUESTARIOS Y CONTABLES, ASÍ COMO ENTRE LOS EGRESOS PRESUPUESTARIOS Y LOS GASTOS CONTABLES.**

Cuenta Pública 2024

Instituto Estatal de la Educación para los Adultos del Estado de Campeche

Conciliación entre los Ingresos Presupuestarios y Contables

Correspondiente del 1 de Enero al 31 de Diciembre de 2024

(Cifras en pesos)

1. Total de Ingresos Presupuestarios	\$111,257,989
2. Más Ingresos Contables No Presupuestarios	0
2.1 Ingresos Financieros	0
2.2 Incremento por Variación de Inventarios	0
2.3 Disminución del Exceso de Estimaciones por Pérdida o Deterioro u Obsolescencia	0
2.4 Disminución del Exceso de Provisiones	0
2.5 Otros Ingresos y Beneficios Varios	0
2.6 Otros Ingresos Contables No Presupuestarios	0
3. Menos Ingresos Presupuestarios No Contables	0
3.1 Aprovechamientos Patrimoniales	0
3.2 Ingresos Derivados de Financiamientos	0
3.3 Otros Ingresos Presupuestarios No Contables	0
4. Total de Ingresos Contables	\$111,257,989

Cuenta Pública 2024

Instituto Estatal de la Educación para los Adultos del Estado de Campeche

Conciliación entre los Egresos Presupuestarios y los Gastos Contables

Correspondiente del 1 de Enero al 31 de Diciembre de 2024

(Cifras en pesos)

1. Total de Egresos Presupuestarios	\$111,174,580
2. Menos Egresos Presupuestarios No Contables	8,577,420
2.1 Materias Primas y Materiales de Producción y Comercialización	0
2.2 Materiales y Suministros	8,577,420
2.3 Mobiliario y Equipo de Administración	0
2.4 Mobiliario y Equipo Educativo y Recreativo	0
2.5 Equipo e Instrumental Médico y de Laboratorio	0
2.6 Vehículos y Equipo de Transporte	0
2.7 Equipo de Defensa y Seguridad	0
2.8 Maquinaria, Otros Equipos y Herramientas	0
2.9 Activos Biológicos	0
2.10 Bienes Inmuebles	0
2.11 Activos Intangibles	0
2.12 Obra Pública en Bienes de Dominio Público	0
2.13 Obra Pública en Bienes Propios	0
2.14 Acciones y Participaciones de Capital	0
2.15 Compra de Títulos y Valores	0

2.16 Concesión de Préstamos	0
2.17 Inversiones en Fideicomisos, Mandatos y Otros Análogos	0
2.18 Provisiones para Contingencias y Otras Erogaciones Especiales	0
2.19 Amortización de la Deuda Pública	0
2.20 Adeudos de Ejercicios Fiscales Anteriores (ADEFAS)	0
2.21 Otros Egresos Presupuestales No Contables	0
3. Más Gastos Contables No Presupuestarios	8,606,816
3.1 Estimaciones, Depreciaciones, Deterioros, Obsolescencia y Amortizaciones	29,396
3.2 Provisiones	0
3.3 Disminución de Inventarios	0
3.4 Otros Gastos	0
3.5 Inversión Pública no Capitalizable	0
3.6 Materiales y Suministros (Consumos)	8,577,420
3.7 Otros Gastos Contables No Presupuestales	0
4. Total de Gasto Contable	\$111,203,976

c) NOTAS DE MEMORIA (CUENTAS DE ORDEN)

Las Notas de Memoria contienen información sobre las cuentas de orden tanto contables como presupuestarias que se utilizan para registrar movimientos de valores que no afecten o modifiquen el Estado de Situación Financiera del ente público; sin embargo, su incorporación es necesaria con fines de recordatorio, de control y en general sobre los aspectos administrativos, o bien, para consignar sus derechos o responsabilidades contingentes que puedan, o no, presentarse en el futuro.

Las cuentas que se manejan para efectos de estas Notas son las siguientes:

Cuentas de Orden Contables: Valores, Emisión de Obligaciones, Avaluos y Garantías, Juicios, Inversión Mediante Proyectos para Prestación de Servicios (PPS) y Similares, y Bienes Concesionados o en Comodato

Cuentas de Orden Presupuestario:

Cuentas de ingresos y Cuentas de egresos.

En las cuentas de orden presupuestarias, se informará el avance que se registra, previo al cierre presupuestario de cada periodo que se reporta.

De las cuentas de orden mencionadas, solo se informan sobre las cuentas de orden que se utilizan y presentan saldos al período que se reporta.

CUENTAS DE ORDEN CONTABLES

Bienes Concesionados o en Comodato:

En cuentas de orden contables se tiene el registro de Bienes en Comodato, al final del año 2009 el INEA notificó que los bienes pendientes de donar se realizarían a través del comodato, por lo que no se traslada la propiedad del bien al IEAA, sino solo el uso, por lo tanto en las cuentas de orden se presentan los bienes propiedad del INEA integrado de la siguiente manera:

BIENES PROPIEDAD DE INEA		
RUBRO	CANTIDAD DE BIENES	MONTO
MOBILIARIO Y EQUIPO DE ADMINISTRACIÓN	3,835	\$9,096,984
MOBILIARIO Y EQUIPO EDUC. Y RECREAT.	69	\$65,295
EQUIPO DE LABORATORIO	9	\$51,729
EQUIPO DE TRANSPORTE	16	\$3,280,485
MAQUINARIA Y OTROS EQUIPOS Y HERRAMIENTAS	224	\$477,618
TOTAL DE BIENES EN COMODATO	4,153	\$12,972,111

A continuación se presenta la situación jurídica de cada plaza comunitaria:

No.	MUNICIPIO	NOMBRE DE LA PLAZA COMUNITARIA	CLAVE DE LA PLAZA	DOMICILIO	LOCALIDAD	FIRMADOS	COMODATO, ARRENDAMIENTO, DONACIÓN O COLABORACIÓN
1	Calkiní	Dzitbalché	I-04-006-02	C.20 No 194 entre 19 y 21 Col. Centro C.P.24920	Dzitbalché	Pendiente de renovación	Convenio de Colaboración
2	Calkiní	Centenario	I-04-002-04	C 14 X 17 S/N, entre 17 y 17a Col. San Román C.P. 24910 (Int. del Centro Cultural de la Comunidad)	Nunkiní	Pendiente de renovación	Convenio de Colaboración
3	Calkiní	Bel-Há	I-04-003-03	C.30 S/N entre 31 y 33 Col. Centro C.P.24930	Bécal	Pendiente de renovación	Convenio de Colaboración
4	Calkiní	Profesor Alberto Moisés Estrada Flores	I-04-003-05	C.15 No.204 entre 18 y20 Col. Centro, Calkiní, Camp. C.P.24900	Calkiní	Pendiente de renovación	Convenio de Colaboración
5	Campeche	Alfredo V. Bonfil	I-04-012-02	Calle 9 S/N entre 18 y 20 Col. San Francisco, Alfredo V. Bonfil	Alfredo V. Bonfil	Pendiente de renovación	Convenio de Colaboración
6	Campeche	CEDECA DIF 2	I-04-002-05	Av. Gobernadores S/N X 20 de Noviembre Col. Santa Lucía, C.P. 24010	San Francisco de Campeche	Si (03/01/2022)	Convenio de Colaboración (Fig. 15/09/2027)
7	Campeche	Leovigildo Gómez	I-04-002-03		San Francisco de Campeche	Pendiente	Convenio de Colaboración
8	Campeche	22 de Marzo de 1517	I-04-001-04	Av. Francisco I. Madero S/N entre Av. Miguel Alemán y Akimpech, Col. 7 de Agosto C.P. 24010	San Francisco de Campeche	Pendiente de renovación	Convenio de Colaboración
9	Campeche	Samulá	I-01-013-02	Calle 8 S/N, Entre 19 y 21 Samulá, Junto Comisaría Municipal C.P.24090	San Francisco de Campeche	Pendiente de renovación	Convenio de Colaboración
10	Campeche	Chiná	I-04-007-02	Calle 22 X 13 S/N, entre 11 y 13 Col. Centro C.P. 24520	San Francisco de Campeche	Pendiente de renovación	Convenio de Colaboración
11	Campeche	Cereso Kobén	I-04-005-01	Carretera Federal Campeche-Hampolol Km. 9.35 S/N Municipio Campeche	San Francisco de Campeche	Si (12/10/2022)	Convenio de Colaboración (Fig. 14/09/2027)
12	Hopelchén	Milenium	I-04-005-02	Calle 20 X 15 S/N Entre 15 y 17 (Junto a Delegación Mpal.) Centro C.P.24600	Hopelchén	Si (12/11/2024)	Convenio de Colaboración (Fig. 12/11/2027)
13	Hopelchén	Bolonchén	I-04-001-03	C. Leona Vicario S/N (detrás de la iglesia católica) Centro C.P.24620)	Bolonchén de Rejón	Pendiente de renovación	Convenio de Colaboración
14	Hopelchén	Dzibilnocac	I-04-005-03	C.10 S/N entre 21 y 23 Vicente Guerrero (Iturbide) Col. La República C.P. 24660	Vicente Guerrero (Iturbide)	Pendiente de renovación	Convenio de Colaboración
15	Champotón	Champotón	I-04-014-02	C.34 A S/N entre 31 y 33 Col. Pozo del Gato C.P.24400	Champotón	Pendiente de Firma	Pendiente. (interior Del. Mpat.)
16	Seybaplaya	Ing. Ramón de la Peña Manrique	I-04-006-03	C.18 No. 70 entre 27 y 29 Col. Centro C.P.24460	Seybaplaya	Pendiente de renovación	Convenio de Colaboración

No.	MUNICIPIO	NOMBRE DE LA PLAZA COMUNITARIA	CLAVE DE LA PLAZA	DOMICILIO	LOCALIDAD	FIRMADOS	COMODATO, ARRENDAMIENTO, DONACIÓN O COLABORACIÓN
17	Champotón	El Esfuerzo de Todos	I-04-002-07	C.16 S/N entre 23 y 25 Col. Las Brisas (interior Centro Comunitario)	Champotón	Pendiente de renovación	Convenio de Colaboración
18	Escárcega	Escárcega	I-04-002-02	C.43 S/N entre C.22 y 24 (Int. Centro Comunitario) Col. Morelos C.P.24350	Escárcega	Pendiente de renovación	Convenio de Colaboración
19	Escárcega	Revolución	D-04-001-07	C.26A S/N X 51a (Int. Centro Comunitario) Col. Revolución C.P 24350	Escárcega	Pendiente de renovación	Convenio de Colaboración
20	Candelaria	Candelaria	I-04-002-09	16, S/N, entre 19 y 21 Col. Centro, C.P. 24330, (altos)	Candelaria	Si (27/11/2024)	Convenio de Colaboración. (Fig. 27/11/2027)
21	Carmen	Mtra. Angélica Otilia Barrales Urrieta	I-04-004-02	C. Rosas, S/N entre 22 de Diciembre y Delicias, Col. Estrella, C.P. 24185	Cd. Carmen	Si (29/11/2024)	Convenio de Colaboración. (Fig. 29/11/2027)
22	Carmen	Nuevo Progreso	I-04-010-02	C. Constitución S/N, Col. Centro C.P. 24325	Nuevo Progreso	Pendiente de renovación	Convenio de Colaboración
23	Carmen	Lic. Calixto R. Maldonado	I-04-003-07	C. Hidalgo No. 73, entre Calixto Maldonado y Manuel J. López, Col. Centro, C.P. 24300.	Sabancuy	Pendiente de renovación	Convenio de Colaboración
24	Carmen	Bicentenario de la Independencia de México	I-04-003-09	Av. Periférica Mza.134, Lote 282, entre Santa Lucia y San Andrés Fracc. Residencial San Miguel, C.P. 24157	Cd. del Carmen	Pendiente de renovación	Convenio de Colaboración
25	Calakmul	Montículos Gemelos	I-04-001-02	C. Silvituk, S/N, Col. Centro, C.P. 24640, entre Becan y Balakbal. (Edificio Unacar)	Xpujil	No se realizó	Convenio de Colaboración
26	Palizada	La Perla de los Ríos	I-04-015-02	C. Miguel Hidalgo, No. 13, entre Altamirano y José María Morelos Col. Centro, C.P. 24200,	Palizada	Si (30/11/2024)	Convenio de Colaboración (Fig. 30/11/2027)
27	Tenabo	Tenabo	I-04-009-02	C. 11 S/N, entre 2 y 2 A, (a un lado del Costurero Municipal) Col. Esperanza, Tenabo, C.P. 24706,	Tenabo	Pendiente de renovación	Convenio de Colaboración
28	Hecelchakán	La Sabana del Saber	I-04-011-02	C.20 S/N entre 19 y 20 C.P. 24800(Biblioteca Mpal Juan Pacheco Torres No.660)	Hecelchakán	Pendiente de renovación	Convenio de Colaboración
29	Hecelchakán	Jaina, el Paraíso del Conocimiento	I-04-001-07	C. 14, S/N, entre 15 y 17, Col. Centro, C.P. 24810	Pomuch	Pendiente de renovación	Convenio de Colaboración

Plazas Comunitarias Móviles:

No.	MUNICIPIO	NOMBRE DE LA PLAZA COMUNITARIA	CLAVE DE LA PLAZA	DOMICILIO	LOCALIDAD	FIRMADOS	COMODATO, ARRENDAMIENTO, DONACIÓN O COLABORACIÓN
1	Campeche	Plaza Móvil 1	M-04-001-05	No está en operación		No Aplica	No Aplica
2	Campeche	Plaza Móvil 2	M-04-002-05	No está en operación		No Aplica	No Aplica

Se informa lo siguiente:

1. No hay valores en custodia de instrumentos prestados a formadores de mercado, e instrumentos de crédito recibidos en garantía de los formadores de mercado u otros.

2. Este Instituto no tiene instrumentos.
3. No hay contratos firmados de construcciones.

CUENTAS DE ORDEN PRESUPUESTARIO

Se presenta el avance registrado en las cuentas de orden presupuestarias:

Ley de Ingreso al 31 de Diciembre de 2024

Cuentas de Orden Presupuestarias de Egreso	
Concepto	2024
Ley de Ingresos Estimada	\$117,862,637
Ley de Ingresos por Ejecutar	\$ 0
Modificaciones a la Ley de Ingresos Estimada	-\$ 6,604,648
Ley de Ingresos Devengada	\$111,257,989
Ley de Ingresos Recaudada	\$111,257,989

Presupuesto de Egresos al 31 de Diciembre de 2024


Cuentas de Orden Presupuestarias de Egreso	
Concepto	2024
Presupuesto de Egresos Aprobado	\$117,862,637
Presupuesto de Egresos por Ejercer	\$ 75,594
Modificaciones al Presupuesto de Egresos Aprobado	-\$ 6,612,463
Presupuesto de Egresos Comprometido	\$111,174,580
Presupuesto de Egresos Devengado	\$111,174,580
Presupuesto de Egresos Ejercido	\$111,174,580
Presupuesto de Egresos Pagado	\$109,436,758


Material didáctico

Al cierre de este mes se tiene una existencia de 29,942 módulos de MEV "AprendeINEA" (Modelo de Educación para la Vida) por un importe de \$2,024,516 pesos monto que no se refleja en la información financiera, ya que es aportación directa del INEA para el desarrollo de los programas que opera este Instituto, sin costo para el IEEA, y que son distribuidos en forma gratuita a los usuarios o adultos que se incorporan en nuestro sistema.

"Bajo protesta de decir verdad declaramos que los Estados Financieros y sus notas, son razonablemente correctos y son responsabilidad del emisor"

"Las notas adjuntas forman parte integrante de los Estados Financieros"


 ING. JORGE ALBERTO SANMIGUEL
 WONG
 DIRECTOR GENERAL


 C.P. JOSÉ ANTONIO CHABLÉ POLANCO
 JEFE DEL DEPTO. DE ADMINISTRACIÓN


 C.P. ANGÉLICA ESTHER HERRERA
 MUKUL
 JEFA DEL ÁREA DE FINANZAS

INSTITUTO ESTATAL DE LA EDUCACIÓN PARA LOS ADULTOS DEL ESTADO DE CAMPECHE
Estado Analítico de Ingresos
Del 1 de enero al 31 de diciembre de 2024
(Cifras en Pesos)

Rubro de Ingresos / Fuente de Financiamiento	Ingreso					Diferencia
	Estimado	Ampliaciones / (Reducciones)	Modificado	Devengado	Recaudado	
Impuestos	0	0	0	0	0	0
Cuotas y Aportaciones de Seguridad Social	0	0	0	0	0	0
Contribuciones de Mejoras	0	0	0	0	0	0
Derechos	0	0	0	0	0	0
Productos	0	0	0	0	0	0
Aprovechamientos	0	3,159	3,159	3,159	3,159	3,159
Ingresos por Venta de Bienes, Prestación de Servicios y Otros Ingresos	0	0	0	0	0	0
Participaciones, Aportaciones, Convenios, Incentivos Derivados de la Colaboración Fiscal y Fondos Distintos de Aportaciones	0	4,656	4,656	4,656	4,656	4,656
Transferencias, Asignaciones, Subsidios y Subvenciones, y Pensiones y Jubilaciones	0	0	0	0	0	0
Ingresos Derivados de Financiamientos	117,862,637	-6,612,463	111,250,174	111,250,174	111,250,174	-6,612,463
	0	0	0	0	0	0
Total	117,862,637	-6,604,648	111,257,989	111,257,989	111,257,989	
					Ingresos excedentes	-6,604,648

Rubro de Ingresos / Fuente de Financiamiento	Ingreso					Diferencia
	Estimado	Ampliaciones / (Reducciones)	Modificado	Devengado	Recaudado	
Ingresos del Poder Ejecutivo Federal o Estatal y de los Municipios						
Impuestos	0	0	0	0	0	0
Cuotas y Aportaciones de Seguridad Social	0	0	0	0	0	0
Contribuciones de Mejoras	0	0	0	0	0	0
Derechos	0	0	0	0	0	0
Productos	0	0	0	0	0	0
Aprovechamientos	0	0	0	0	0	0
Participaciones, Aportaciones, Convenios, Incentivos Derivados de la Colaboración Fiscal y Fondos Distintos de Aportaciones	0	0	0	0	0	0
Transferencias, Asignaciones, Subsidios y Subvenciones, y Pensiones y Jubilaciones	0	0	0	0	0	0
Ingresos de los Entes Públicos de los Poderes Legislativo y Judicial, de los Órganos Autónomos y del Sector Paraestatal o Paramunicipal, así como de las Empresas Productivas del Estado						
Cuotas y Aportaciones de Seguridad Social	0	0	0	0	0	0
Productos	0	0	0	0	0	0
Ingresos por Venta de Bienes, Prestación de Servicios y Otros Ingresos	0	3,159	3,159	3,159	3,159	3,159
Transferencias, Asignaciones, Subsidios y Subvenciones, y Pensiones y Jubilaciones	0	4,656	4,656	4,656	4,656	4,656
Ingresos derivados de financiamiento	117,862,637	-6,612,463	111,250,174	111,250,174	111,250,174	-6,612,463
Ingresos Derivados de Financiamientos	0	0	0	0	0	0
	0	0	0	0	0	0
Total	117,862,637	-6,604,648	111,257,989	111,257,989	111,257,989	
					Ingresos excedentes	-6,604,648

INSTITUTO ESTATAL DE LA EDUCACIÓN PARA LOS ADULTOS DEL ESTADO DE CAMPECHE
Estado Analítico del Ejercicio del Presupuesto de Egresos
Clasificación Administrativa
Del 1 de enero al 31 de diciembre de 2024
(Cifras en Pesos)

Concepto	Egresos					Subejercicio
	Aprobado	Ampliaciones/ (Reducciones)	Modificado	Devengado	Pagado	
Sin Ramo/Dependencia	117,862,637	-6,612,463	111,250,174	111,174,580	109,436,758	75,594
DIRECCION GENERAL	7,212,034	-1,535,108	5,676,926	5,676,926	5,663,585	0
DEPARTAMENTO DE PLANEACIÓN Y SEGUIMIENTO OPERATIVO	6,805,070	-997,259	5,807,810	5,807,626	5,466,273	185
DEPARTAMENTO DE SERVICIOS EDUCATIVOS	2,234,881	679,312	2,914,193	2,913,200	2,575,399	993
DEPARTAMENTO DE ACREDITACIÓN	6,278,030	309,664	6,587,694	6,586,958	6,551,978	737
DEPARTAMENTO DE ADMINISTRACIÓN	25,637,254	-2,476,544	23,160,710	23,111,071	22,939,048	49,639
UNIDAD DE INFORMÁTICA	2,344,162	476,070	2,820,232	2,817,959	2,808,593	2,273
UNIDAD DE ASUNTOS JURIDICOS	1,345,023	26,658	1,371,681	1,371,645	1,367,543	35
COORDINACION DE DELEGACIONES	1,976,457	2,002,791	3,979,249	3,975,920	3,647,266	3,329
01 DELEGACION MUNICIPAL CALKINI	6,056,640	-365,444	5,691,195	5,680,620	5,647,837	10,576
02 DELEGACION MUNICIPAL CAMPECHE	13,565,700	-702,234	12,863,467	12,859,291	12,814,300	4,175
03 DELEGACION MUNICIPAL HOPELCHEN	5,601,858	-972,306	4,629,552	4,629,392	4,607,239	160
04 DELEGACION MUNICIPAL CHAMPOTON	6,201,020	-748,649	5,452,371	5,452,371	5,428,346	0
05 DELEGACION MUNICIPAL ESCARCEGA	6,003,118	-34,070	5,969,048	5,968,494	5,683,458	554
06 DELEGACION MUNICIPAL CANDELARIA	4,613,192	-565,745	4,047,447	4,044,943	4,032,904	2,504
07 DELEGACION MUNICIPAL CD. DEL CARMEN	7,028,002	174,430	7,202,432	7,202,432	7,174,345	0
08 DELEGACION MUNICIPAL CALAKMUL	4,462,967	-334,005	4,128,961	4,128,944	4,118,102	18
09 DELEGACION MUNICIPAL PALIZADA	3,622,401	-490,299	3,132,102	3,132,084	3,117,416	18
10 DELEGACION MUNICIPAL TENABO	1,997,410	-336,113	1,661,297	1,661,297	1,652,833	0
11 DELEGACION MUNICIPAL HECELCHAKAN	4,877,418	-723,610	4,153,808	4,153,409	4,140,295	399
Total del Egreso	117,862,637	-6,612,463	111,250,174	111,174,580	109,436,758	75,594

INSTITUTO ESTATAL DE LA EDUCACIÓN PARA LOS ADULTOS DEL ESTADO DE CAMPECHE
Estado Analítico del Ejercicio del Presupuesto de Egresos
Clasificación Económica
Del 1 de enero al 31 de diciembre de 2024
(Cifras en Pesos)

Concepto	Egresos					Subejercicio
	Aprobado	Ampliaciones/ (Reducciones)	Modificado	Devengado	Pagado	
Gasto Corriente	117,862,637	-6,612,463	111,250,174	111,174,580	109,436,758	75,594
Gasto de Capital	0	0	0	0	0	0
Amortización de la Deuda y Disminución de Pasivos	0	0	0	0	0	0
Pensiones y Jubilaciones	0	0	0	0	0	0
Participaciones	0	0	0	0	0	0
Total del Egreso	117,862,637	-6,612,463	111,250,174	111,174,580	109,436,758	75,594

INSTITUTO ESTATAL DE LA EDUCACIÓN PARA LOS ADULTOS DEL ESTADO DE CAMPECHE
Estado Analítico del Ejercicio del Presupuesto de Egresos
Clasificación por Objeto del Gasto
Del 1 de enero al 31 de diciembre de 2024
(Cifras en Pesos)

Concepto	Egresos					Subejercicio
	Aprobado	Ampliaciones/ (Reducciones)	Modificado	Devengado	Pagado	
Servicios Personales	63,220,035	2,481,795	65,701,830	65,693,923	64,001,758	7,907
Remuneraciones al Personal de Carácter Permanente	16,468,490	210,751	16,679,240	16,679,240	16,679,240	0
Remuneraciones al Personal de Carácter Transitorio	8,184,907	-318,414	7,866,493	7,866,493	7,866,493	0
Remuneraciones Adicionales y Especiales	3,838,691	1,673,688	5,512,379	5,506,056	4,546,939	6,322
Seguridad Social	6,524,738	-1,208,897	5,315,842	5,314,257	4,905,041	1,585
Otras Prestaciones Sociales y Económicas	24,053,209	1,981,661	26,034,870	26,034,870	25,711,039	0
Previsiones	0	0	0	0	0	0
Pago de Estímulos a Servidores Públicos	4,150,000	143,006	4,293,006	4,293,006	4,293,006	0
Materiales y Suministros	7,370,380	1,207,040	8,577,420	8,577,420	8,577,420	0
Materiales de Administración, Emisión de Documentos y Artículos Oficiales	3,971,650	314,167	4,285,817	4,285,817	4,285,817	0
Alimentos y Utensilios	185,680	274,272	459,952	459,952	459,952	0
Materias Primas y Materiales de Producción y Comercialización	0	0	0	0	0	0
Materiales y Artículos de Construcción y de Reparación	75,760	-6,817	68,943	68,943	68,943	0
Productos Químicos, Farmacéuticos y de Laboratorio	0	0	0	0	0	0
Combustibles, Lubricantes y Aditivos	2,960,000	624,929	3,584,929	3,584,929	3,584,929	0
Vestuario, Blancos, Prendas de Protección y Artículos Deportivos	88,690	-960	87,730	87,730	87,730	0
Materiales y Suministros Para Seguridad	0	0	0	0	0	0
Herramientas, Refacciones y Accesorios Menores	88,600	1,449	90,049	90,049	90,049	0
Servicios Generales	22,039,947	-900,264	21,139,683	21,071,996	21,026,339	67,687
Servicios Básicos	1,648,560	-149,688	1,498,872	1,475,208	1,472,941	23,664
Servicios de Arrendamiento	6,880,422	-376,008	6,504,414	6,504,414	6,504,414	0
Servicios Profesionales, Científicos, Técnicos y Otros Servicios	4,629,840	-525,499	4,104,341	4,085,241	4,085,241	19,100
Servicios Financieros, Bancarios y Comerciales	303,730	-932	302,798	296,697	296,697	6,101
Servicios de Instalación, Reparación, Mantenimiento y Conservación	4,907,525	-342,887	4,564,638	4,549,618	4,549,618	15,020
Servicios de Comunicación Social y Publicidad	388,800	62,880	451,680	451,680	451,680	0
Servicios de Traslado y Viáticos	1,484,667	91,095	1,575,762	1,571,960	1,571,960	3,803
Servicios Oficiales	1,247,953	203,551	1,451,504	1,451,504	1,451,504	0
Otros Servicios Generales	548,450	137,225	685,675	685,675	642,285	0
Transferencias, Asignaciones, Subsidios y Otras Ayudas	25,232,275	-9,401,034	15,831,241	15,831,241	15,831,241	0
Transferencias Internas y Asignaciones al Sector Público	0	0	0	0	0	0
Transferencias al Resto del Sector Público	0	0	0	0	0	0
Subsidios y Subvenciones	0	0	0	0	0	0
Ayudas Sociales	25,232,275	-9,401,034	15,831,241	15,831,241	15,831,241	0
Pensiones y Jubilaciones	0	0	0	0	0	0
Transferencias a Fideicomisos, Mandatos y Otros Análogos	0	0	0	0	0	0
Transferencias a la Seguridad Social	0	0	0	0	0	0
Donativos	0	0	0	0	0	0
Transferencias al Exterior	0	0	0	0	0	0
Bienes Muebles, Inmuebles e Intangibles	0	0	0	0	0	0
Mobiliario y Equipo de Administración	0	0	0	0	0	0
Mobiliario y Equipo Educativo y Recreativo	0	0	0	0	0	0
Equipo e Instrumental Médico y de Laboratorio	0	0	0	0	0	0
Vehículos y Equipo de Transporte	0	0	0	0	0	0
Equipo de Defensa y Seguridad	0	0	0	0	0	0
Maquinaria, Otros Equipos y Herramientas	0	0	0	0	0	0
Activos Biológicos	0	0	0	0	0	0
Bienes Inmuebles	0	0	0	0	0	0
Activos Intangibles	0	0	0	0	0	0
Inversión Pública	0	0	0	0	0	0
Obra Pública en Bienes de Dominio Público	0	0	0	0	0	0
Obra Pública en Bienes Propios	0	0	0	0	0	0
Proyectos Productivos y Acciones de Fomento	0	0	0	0	0	0
Inversiones Financieras y Otras Provisiones	0	0	0	0	0	0
Inversiones Para el Fomento de Actividades Productivas	0	0	0	0	0	0
Acciones y Participaciones de Capital	0	0	0	0	0	0
Compra de Títulos y Valores	0	0	0	0	0	0
Concesión de Préstamos	0	0	0	0	0	0
Inversiones en Fideicomisos, Mandatos y Otros Análogos	0	0	0	0	0	0
Otras Inversiones Financieras	0	0	0	0	0	0
Provisiones para Contingencias y Otras Erogaciones Especiales	0	0	0	0	0	0
Participaciones y Aportaciones	0	0	0	0	0	0
Participaciones	0	0	0	0	0	0
Aportaciones	0	0	0	0	0	0
Convenios	0	0	0	0	0	0
Deuda Pública	0	0	0	0	0	0
Amortización de la Deuda Pública	0	0	0	0	0	0
Intereses de la Deuda Pública	0	0	0	0	0	0
Comisiones de la Deuda Pública	0	0	0	0	0	0
Gastos de la Deuda Pública	0	0	0	0	0	0
Costo por Coberturas	0	0	0	0	0	0
Apoyos Financieros	0	0	0	0	0	0
Adeudos de Ejercicios Fiscales Anteriores (Adefas)	0	0	0	0	0	0
Total del Egreso	117,862,637	-6,612,463	111,250,174	111,174,580	109,436,758	75,594

INSTITUTO ESTATAL DE LA EDUCACIÓN PARA LOS ADULTOS DEL ESTADO DE CAMPECHE
Estado Analítico del Ejercicio del Presupuesto de Egresos
Clasificación Funcional
Del 1 de enero al 31 de diciembre de 2024
(Cifras en Pesos)

Concepto	Egresos					Subejercicio
	Aprobado	Ampliaciones/ (Reducciones)	Modificado	Devengado	Pagado	
Gobierno	0	0	0	0	0	0
Legislación	0	0	0	0	0	0
Justicia	0	0	0	0	0	0
Coordinación de la Política de Gobierno	0	0	0	0	0	0
Relaciones Exteriores	0	0	0	0	0	0
Asuntos Financieros y Hacendarios	0	0	0	0	0	0
Seguridad Nacional	0	0	0	0	0	0
Asuntos de Orden Público y de Seguridad Interior	0	0	0	0	0	0
Otros Servicios Generales	0	0	0	0	0	0
Desarrollo Social	117,862,637	-6,612,463	111,250,174	111,174,580	109,436,758	75,594
Protección Ambiental	0	0	0	0	0	0
Vivienda y Servicios a la Comunidad	0	0	0	0	0	0
Salud	0	0	0	0	0	0
Recreación, Cultura y Otras Manifestaciones Sociales	0	0	0	0	0	0
Educación	117,862,637	-6,612,463	111,250,174	111,174,580	109,436,758	75,594
Protección Social	0	0	0	0	0	0
Otros Asuntos Sociales	0	0	0	0	0	0
Desarrollo Económico	0	0	0	0	0	0
Asuntos Económicos, Comerciales y Laborales en General	0	0	0	0	0	0
Agropecuaria, Silvicultura, Pesca y Caza	0	0	0	0	0	0
Combustibles y Energía	0	0	0	0	0	0
Minería, Manufacturas y Construcción	0	0	0	0	0	0
Transporte	0	0	0	0	0	0
Comunicaciones	0	0	0	0	0	0
Turismo	0	0	0	0	0	0
Ciencia, Tecnología e Innovación	0	0	0	0	0	0
Otras Industrias y Otros Asuntos Económicos	0	0	0	0	0	0
Otras no Clasificadas en Funciones Anteriores	0	0	0	0	0	0
Transacciones de la Deuda Pública / Costo Financiero de la Deuda	0	0	0	0	0	0
Transferencias, Participaciones y Aportaciones entre Diferentes Niveles y Ordenes de Gobierno	0	0	0	0	0	0
Saneamiento del Sistema Financiero	0	0	0	0	0	0
Adeudos de Ejercicios Fiscales Anteriores	0	0	0	0	0	0
Total del Egreso	117,862,637	-6,612,463	111,250,174	111,174,580	109,436,758	75,594

INSTITUTO ESTATAL DE LA EDUCACIÓN PARA LOS ADULTOS DEL ESTADO DE CAMPECHE

Endeudamiento Neto

Del 1 de enero al 31 de diciembre de 2024

(Cifras en Pesos)

Identificación de Crédito o Instrumento	Contratación / Colocación	Amortización	Endeudamiento Neto
Créditos Bancarios			
			0
			0
			0
			0
			0
			0
			0
			0
			0
			0
Total Créditos Bancarios	0	0	0
Otros Instrumentos de Deuda			
			0
			0
			0
			0
			0
			0
			0
			0
			0
			0
Total Otros Instrumentos de Deuda	0	0	0
TOTAL	0	0	0

INSTITUTO ESTATAL DE LA EDUCACIÓN PARA LOS ADULTOS DEL ESTADO DE CAMPECHE
Intereses de la Deuda
Del 1 de enero al 31 de diciembre de 2024
(Cifras en Pesos)

Identificación de Crédito o Instrumento	Devengado	Pagado
Créditos Bancarios		
Total de intereses de Créditos Bancarios	0	0
Otros Instrumentos de Deuda		
Total de intereses de Otros Instrumentos de Deuda	0	0
TOTAL	0	0

INSTITUTO ESTATAL DE LA EDUCACIÓN PARA LOS ADULTOS DEL ESTADO DE CAMPECHE
Flujo de Fondos
Del 1 de enero al 31 de diciembre de 2024
(Cifras en Pesos)

Concepto	Estimado / Aprobado	Devengado	Recaudado / Pagado
Rubros de Ingresos	117,862,637	111,257,989	111,257,989
Impuestos	0	0	0
Cuotas y Aportaciones de Seguridad Social	0	0	0
Contribuciones de Mejoras	0	0	0
Derechos	0	0	0
Productos	0	3,159	3,159
Aprovechamientos	0	0	0
Ingresos por Venta de Bienes, Prestación de Servicios y Otros Ingresos	0	4,656	4,656
Participaciones, Aportaciones, Convenios, Incentivos Derivados de la Colaboración Fiscal y Fondos Distintos de Aportaciones	0	0	0
Transferencias, Asignaciones, Subsidios y Subvenciones, y Pensiones y Jubilaciones	117,862,637	111,250,174	111,250,174
Ingresos Derivados de Financiamientos	0	0	0
Capítulos de Gasto	117,862,637	111,174,580	109,436,758
Servicios Personales	63,220,035	65,693,923	64,001,758
Materiales y Suministros	7,370,380	8,577,420	8,577,420
Servicios Generales	22039947	21,071,996	21,026,339
Transferencias, Asignaciones, Subsidios y Otras Ayudas	25,232,275	15,831,241	15,831,241
Bienes Muebles, Inmuebles e Intangibles	0	0	0
Inversión Pública	0	0	0
Inversiones Financieras y Otras Provisiones	0	0	0
Participaciones y Aportaciones	0	0	0
Deuda Pública	0	0	0
Total de las operaciones	0	83,409	1,821,231

INSTITUTO ESTATAL DE LA EDUCACIÓN PARA LOS ADULTOS DEL ESTADO DE CAMPECHE
Indicadores de Postura Fiscal
Del 1 de enero al 31 de diciembre de 2024
(Cifras en Pesos)

Concepto	Estimado / Aprobado	Devengado	Recaudado / Pagado
I. Ingresos Presupuestarios	117,862,637	111,257,989	111,257,989
1. Ingresos del Gobierno de la Entidad Federativa	0	0	0
2. Ingresos del Sector Paraestatal	117,862,637	111,257,989	111,257,989
II. Egresos Presupuestarios	117,862,637	111,174,580	109,436,758
3. Egresos del Gobierno de la Entidad Federativa	0	0	0
4. Egresos del Sector Paraestatal	117,862,637	111,174,580	109,436,758
III. Balance Presupuestario (Superávit o Déficit) (III = I - II)	0	83,409	1,821,231

Concepto	Estimado / Aprobado	Devengado	Recaudado / Pagado
III. Balance presupuestario (Superávit o Déficit)	0	83,409	1,821,231
IV. Intereses, Comisiones y Gastos de la Deuda	0	0	0
V. Balance Primario (Superávit o Déficit) (V= III + IV)	0	83,409	1,821,231

Concepto	Estimado / Aprobado	Devengado	Recaudado / Pagado
A. Financiamiento	0	0	0
B. Amortización de la deuda	0	0	0
C. Financiamiento Neto	0	0	0

INSTITUTO ESTATAL DE LA EDUCACIÓN PARA LOS ADULTOS DEL ESTADO DE CAMPECHE
Gasto por Categoría Programática
Del 1 de enero al 31 de diciembre de 2024
(Cifras en Pesos)

Concepto	Egresos					Subejercicio
	Aprobado	Ampliaciones/ (Reducciones)	Modificado	Devengado	Pagado	
Programas	117,862,637	-6,612,463	111,250,174	111,174,580	109,436,758	75,594
Subsidios: Sector Social y Privado o Entidades Federativas y Municipios	0	0	0	0	0	0
Sujetos a Reglas de Operación	0	0	0	0	0	0
Otros Subsidios	0	0	0	0	0	0
Desempeño de las Funciones	17,443,056	0	17,443,056	17,439,254	17,395,864	3,803
Prestación de Servicios Públicos	17,443,056	0	17,443,056	17,439,254	17,395,864	3,803
Provisión de Bienes Públicos	0	0	0	0	0	0
Planeación, seguimiento y evaluación de políticas públicas	0	0	0	0	0	0
Promoción y fomento	0	0	0	0	0	0
Regulación y supervisión	0	0	0	0	0	0
Funciones de las Fuerzas Armadas (Únicamente Gobierno Federal)	0	0	0	0	0	0
Específicos	0	0	0	0	0	0
Proyectos de Inversión	0	0	0	0	0	0
Administrativos y de Apoyo	0	0	0	0	0	0
Apoyo al proceso presupuestario y para mejorar la eficiencia institucional	0	0	0	0	0	0
Apoyo a la función pública y al mejoramiento de la gestión	0	0	0	0	0	0
Operaciones ajenas	0	0	0	0	0	0
Compromisos	0	0	0	0	0	0
Obligaciones de cumplimiento de resolución jurisdiccional	0	0	0	0	0	0
Desastres Naturales	0	0	0	0	0	0
Obligaciones	0	0	0	0	0	0
Pensiones y jubilaciones	0	0	0	0	0	0
Aportaciones a la seguridad social	0	0	0	0	0	0
Aportaciones a fondos de estabilización	0	0	0	0	0	0
Aportaciones a fondos de inversión y reestructura de pensiones	0	0	0	0	0	0
Programas de Gasto Federalizado (Gobierno Federal)	100,419,581	-6,612,463	93,807,118	93,735,326	92,040,894	71,792
Gasto Federalizado	100,419,581	-6,612,463	93,807,118	93,735,326	92,040,894	71,792
Participaciones a entidades federativas y municipios	0	0	0	0	0	0
Costo financiero, deuda o apoyos a deudores y ahorradores de la banca	0	0	0	0	0	0
Adeudos de ejercicios fiscales anteriores	0	0	0	0	0	0
Total del Egreso	117,862,637	-6,612,463	111,250,174	111,174,580	109,436,758	75,594