



Instituto Estatal de la Educación para los Adultos del Estado de Campeche
Gasto por Categoría Programática
Del 1 de Enero al 30 de Septiembre de 2024


Concepto	Egresos					
	Aprobado 1	Ampliaciones/ (Reducciones) 2	Modificado 3 = (1+2)	Devengado 4	Pagado 5	Subejercicio 6 = (3-4)
Programas	117,862,637	1,664,020	119,526,657	72,116,293	71,775,951	47,410,364
Subsidios: Sector Social y Privado o Entidades Federalivas y Municipios	0	0	0	0	0	0
Sujetos a Reglas de Operación	0	0	0	0	0	0
Otros Subsidios	0	0	0	0	0	0
Desempeño de las Funciones	17,443,056	0	17,443,056	11,930,323	11,895,558	5,512,733
Prestación de Servicios Públicos	17,443,056	0	17,443,056	11,930,323	11,895,558	5,512,733
Provisión de Bienes Públicos	0	0	0	0	0	0
Planeación, seguimiento y evaluación de políticas públicas	0	0	0	0	0	0
Promoción y fomento	0	0	0	0	0	0
Regulación y supervisión	0	0	0	0	0	0
Funciones de las Fuerzas Armadas (Únicamente Gobierno Federal)	0	0	0	0	0	0
Específicos	0	0	0	0	0	0
Proyectos de Inversión	0	0	0	0	0	0
Administrativos y de Apoyo	0	0	0	0	0	0
Apoyo al proceso presupuestario y para mejorar la eficiencia institucional	0	0	0	0	0	0
Apoyo a la función pública y al mejoramiento de la gestión	0	0	0	0	0	0
Operaciones ajenas	0	0	0	0	0	0
Compromisos	0	0	0	0	0	0
Obligaciones de cumplimiento de resolución jurisdiccional	0	0	0	0	0	0
Desastres Naturales	0	0	0	0	0	0
Obligaciones	0	0	0	0	0	0
Pensiones y jubilaciones	0	0	0	0	0	0
Aportaciones a la seguridad social	0	0	0	0	0	0
Aportaciones a fondos de estabilización	0	0	0	0	0	0
Aportaciones a fondos de inversión y reestructura de pensiones	0	0	0	0	0	0
Programas de Gasto Federalizado (Gobierno Federal)	100,419,581	1,664,020	102,083,601	60,185,971	59,880,394	41,897,630
Gasto Federalizado	100,419,581	1,664,020	102,083,601	60,185,971	59,880,394	41,897,630
Participaciones a entidades federalivas y municipios	0	0	0	0	0	0
Costo financiero, deuda o apoyos a deudores y ahorradores de la banca	0	0	0	0	0	0
Adeudos de ejercicios fiscales anteriores	0	0	0	0	0	0
Total del Gasto	117,862,637	1,664,020	119,526,657	72,116,293	71,775,951	47,410,364



ING. JORGE ALBERTO SANMIGUEL WONG
DIRECTOR GENERAL



C.P. JOSÉ ANTONIO CHABLÉ POLANCO
JEFE DEL DEPTO. DE ADMINISTRACIÓN



CP. ANGÉLICA ESTHER HERRERA MUKUL
JEFA DEL ÁREA DE FINANZAS