




GOBIERNO DE  
**MÉXICO**

**SEP**

SECRETARÍA DE  
EDUCACIÓN PÚBLICA



## **Dirección de Prospectiva y Evaluación Subdirección de Evaluación Institucional Departamento de Evaluación de Programas**



**Modelo de Evaluación Institucional  
MEI  
Enero-Septiembre 2019**

## Antecedentes y objetivo

- La aplicación del Modelo de Evaluación Institucional (MEI) inició en el año 2004
- El MEI es una evaluación interna de gabinete con un enfoque cuantitativo
- Su objetivo es medir trimestralmente los logros de los Institutos Estatales y Delegaciones del INEA

### Orientación del MEI

#### Diseño

Indicadores para evaluar cuatro categorías:

- Eficiencia
- Eficacia
- Operación
- Proceso Educativo

#### Utilidad

Enfoque operativo y estratégico

Que sirva para la toma de decisiones y reorientación de acciones a nivel nacional y estatal

#### Áreas de oportunidad

Se busca una visión integral de la evaluación interna de la educación básica para jóvenes y adultos.

- MEI (¿cuánto?)
- Monitoreo Operativo en Círculos de Estudio - MOCE- (¿el cómo?)
- Seguimiento a egresados (finalidad)



## INTRODUCCIÓN

En el Instituto Nacional para la Educación de los Adultos (INEA), se ha desarrollado el Modelo de Evaluación Institucional (MEI), con la finalidad de conocer los resultados y desempeño de los Institutos Estatales de Educación para Adultos (IEEA's) y Delegaciones del INEA.

El MEI es un modelo dinámico, que va adecuando los criterios de evaluación nacional, a partir de la política educativa vigente para la educación de las personas jóvenes y adultas en el país.

En este contexto, para el periodo de evaluación enero-septiembre de 2019, se hace mención que:

1. La Subdirección de Programación y Presupuesto (SPP) entregó a la Subdirección de Información y Estadística (SIE), un cambio en las metas de las entidades federativas, mismas que fueron actualizadas en la base de datos de evaluación del MEI.
2. Derivado de inquietudes expresadas por algunos IEEA's, con relación a los indicadores que evalúan la Continuidad Educativa, se puntualiza lo siguiente:
  - A partir del tercer trimestre, el criterio de la Continuidad Educativa se aplica cuando el educando acredita los módulos *Para Empezar o Matemáticas para empezar* (en el caso del Nivel Inicial) y al menos la acreditación de 1 a 3 módulos Básicos para el Nivel Intermedio.
3. Es de señalar que el indicador que mide el cumplimiento de la meta de Comités de Contraloría Social instalados al periodo, se cambia a la categoría de "Eficiencia", en la cual se mide el cumplimiento de metas.

Se reitera la solicitud de que este documento de evaluación se dé a conocer a todo el personal del Instituto Estatal y/o Delegación del INEA, haciendo énfasis su difusión en Coordinaciones de Zona y especialmente con los Técnicos Docentes.



## Indicadores de Eficiencia\* (Impacto en el rezago y cumplimiento de metas)

4 Indicadores se retoman de 2018	8 Indicadores de Nueva Creación 2019
Porcentaje de cobertura estatal de rezago en población de 15 años y más en condición de analfabetismo al periodo.	Porcentaje de avance en el cumplimiento de la meta anual de UCN Inicial al periodo.
Porcentaje de cobertura estatal de rezago en población de 15 años y más que no ha concluido la primaria al periodo.	Porcentaje de avance en el cumplimiento de la meta anual de UCN Intermedio al periodo.
Porcentaje de cobertura estatal de rezago en población de 15 años y más que no ha concluido la secundaria al periodo.	Porcentaje de avance en el cumplimiento de la meta anual de UCN Avanzado al periodo.
Porcentaje de avance en el cumplimiento de meta anual de educandos alfabetizados al periodo.	Porcentaje de avance en el cumplimiento de la meta anual de UCE alfa y UCN inicial Grupo prioritario ADULTO MAYOR al periodo.
	Porcentaje de avance en el cumplimiento de la meta anual de UCN del PROGRAMA 10-14 al periodo.
Cumplimiento de la meta de Comités de Contraloría Social Instalados al trimestre	Porcentaje de avance en el cumplimiento de la meta anual de UCN Grupo prioritario PROMAJOVEN al periodo.
	Porcentaje de avance en el cumplimiento de la meta anual de UCN Grupo prioritario CIEGOS Y DÉBILES VISUALES al periodo.
	Porcentaje de avance en el cumplimiento de la meta anual de UCN Grupo prioritario CERESO al periodo.

### 13 Indicadores para 2019

**\*Capacidad para lograr un efecto o un producto, con un mínimo de recursos posibles o en el menor tiempo posible.**



## Indicadores de Eficacia\* (Conclusiones de Nivel y Costo promedio)

### 4 Indicadores se retoman de 2018

### 6 Indicadores de Nueva Creación 2019

Porcentaje de alfabetización respecto al total de educandos registrados en alfabetización al periodo.

Porcentaje de conclusión del nivel Inicial respecto al total de educandos registrados en el nivel Inicial al periodo.

Porcentaje de conclusión del nivel Intermedio respecto al total de educandos registrados en el nivel intermedio al periodo.

Porcentaje de UCE alfa + UCN inicial de Grupo prioritario ADULTO MAYOR respecto al total de educandos registrados en Alfa + nivel inicial de Grupo prioritario ADULTO MAYOR.

Porcentaje de conclusión del nivel Avanzado respecto al total de educandos registrados en el nivel avanzado al periodo.

Porcentaje de conclusión del programa 10-14 respecto al total de educandos registrados en el programa 10-14.

Costo promedio ministrado en el periodo (capítulo 4000) por UCE alfa, UCN Inicial, Intermedio y Avanzado al trimestre.  
(Ramo 11+Ramo 33)

Porcentaje de conclusión de Grupo prioritario PROMAJOVEN respecto al total de educandos registrados en el Grupo prioritario PROMAJOVEN.

Porcentaje de conclusión de Grupo prioritario CIEGOS Y DÉBILES VISUALES respecto al total de educandos registrados en el Grupo prioritario CIEGOS Y DÉBILES VISUALES.

Porcentaje de conclusión de Grupo prioritario CERESO respecto al total de educandos registrados en el Grupo prioritario CERESO.

## 10 Indicadores para 2019

\*Capacidad para producir un efecto deseado.



## Indicadores Operativos\*

**(Cargas de trabajo; Escolaridad de asesores; Entrega y Emisión de Certificados; Desempeño en Plazas Comunitarias de Servicios Integrales y Atención Educativa; Estrategia Digital; Baja Productividad de Técnicos Docentes y Asesores; e Instalación de Comités de Contraloría Social)**

5 Indicadores se retoman de 2018	10 Indicadores de Nueva Creación 2019
Promedio UCE alfa y UCN inicial, intermedio y avanzado por técnico docente al periodo.	Promedio de educandos registrados por plaza comunitaria de servicios integrales al periodo.
Promedio de UCE alfa y UCN inicial, intermedio y avanzado por asesor al periodo.	Promedio de UCE alfa y UCN inicial, intermedio y avanzado por plaza comunitaria de servicios integrales al periodo.
Porcentaje de asesores únicamente con escolaridad de secundaria al periodo.	Porcentaje de conclusión del nivel en plazas comunitarias de servicios integrales respecto al total de educandos registrados en plazas comunitarias de servicios integrales al periodo.
Porcentaje de certificados emitidos al periodo.	Promedio de educandos registrados por plaza comunitaria de atención educativa al periodo.
Porcentaje de certificados entregados al periodo.	Promedio de UCE alfa y UCN inicial, intermedio y avanzado por plaza comunitarias de atención educativa al periodo.
	Porcentaje de conclusión del nivel en plazas comunitarias de Atención Educativa respecto al total de educandos registrados en plazas comunitarias de Atención Educativa al periodo.
	Porcentaje de educandos atendidos con MEVyT en línea al periodo.
	Porcentaje de exámenes acreditados MEVyT y PEC en línea al periodo.
	Nuevos indicadores a partir de agosto de 2019

## 15 Indicadores para 2019

**\*Capacidad para ejecutar una acción para obtener un efecto deseado.**



## **Indicadores de Proceso Educativo\* (Formación Inicial y Actualización de Asesores, Módulos vinculados, UCN's con Proceso Educativo, Inactivación de Educandos y Continuidad Educativa)**

### **8 Indicadores se retoman de 2018**

**Asesores de nuevo ingreso con formación inicial.**

**Porcentaje de asesores formados o actualizados al periodo.**

**Índice de educandos con módulo vinculado al periodo.**

**Porcentaje de UCN intermedio con proceso educativo.**

**Porcentaje de UCN avanzado con proceso educativo.**

**Porcentaje de inactivación de educandos al periodo.**

**Porcentaje de educandos alfabetizados con continuidad educativa al Nivel Inicial al periodo.**

**Porcentaje de educandos que terminan nivel inicial con continuidad educativa al nivel intermedio al periodo.**

### **8 Indicadores para 2019**

**\*Propiedad o conjunto de propiedades inherentes a un producto o servicio que permiten caracterizarlo o valorarlo.**



## Valor por indicador

### Valores por categoría y por indicador

Categoría	Total de indicadores	Valor total por categoría	Valor por indicador
<b>Eficiencia</b>	13	10 puntos	0.769
<b>Eficacia</b>	10	10 puntos	1.000
<b>Operación</b>	15	30 puntos	2.000
<b>Proceso Educativo</b>	8	50 puntos	6.250
<b>TOTAL</b>	<b>46</b>	<b>100 puntos</b>	

- ❖ Para la evaluación del desempeño 2019 de los Institutos Estatales y Delegaciones del INEA, los indicadores de mayor impacto serán los de la categoría de Proceso Educativo.





## Resultados de la Media Nacionales de los indicadores que integran el MEI al Enero-Septiembre 2019.

Indicador	Media Nacional
Porcentaje de cobertura estatal de rezago en población de 15 años y más en condición de analfabetismo.	4.66%
Porcentaje de cobertura estatal de rezago en población de 15 años y más que no ha concluido la primaria.	3.89%
Porcentaje de cobertura estatal de rezago en población de 15 años y más que no ha concluido la secundaria.	4.06%
Porcentaje de avance en el cumplimiento de la meta anual de educandos alfabetizados.	54.99%
Porcentaje de avance en el cumplimiento de la meta anual de UCN Inicial.	81.26%
Porcentaje de avance en el cumplimiento de la meta anual de UCN Intermedio.	72.02%
Porcentaje de avance en el cumplimiento de la meta anual de UCN Avanzado.	80.36%
Porcentaje de avance en el cumplimiento de la meta anual de UCN Grupo prioritario ADULTO MAYOR.	82.93%
Porcentaje de avance en el cumplimiento de la meta anual de UCN del programa 10-14.	41.62%
Porcentaje de avance en el cumplimiento de la meta anual de UCN Grupo prioritario PROMAJOVEN.	63.65%
Porcentaje de avance en el cumplimiento de la meta anual de UCN Grupo prioritario CIEGOS Y DÉBILES VISUALES.	97.15%
Porcentaje de avance en el cumplimiento de la meta anual de UCN Grupo prioritario CERESO.	93.38%
Cumplimiento de la meta de Comités de Contraloría Social Instalados al periodo.	102.61%
Porcentaje de alfabetización respecto al total de educandos registrados en alfabetización.	46.47%
Porcentaje de conclusión del nivel Inicial respecto al total de educandos registrados en el nivel Inicial.	40.91%
Porcentaje de conclusión del nivel Intermedio respecto al total de educandos registrados en el nivel intermedio.	30.80%
Porcentaje de conclusión del nivel Avanzado respecto al total de educandos registrados en el nivel avanzado.	36.89%
Porcentaje de UCE alfa + UCN inicial de Grupo prioritario ADULTO MAYOR respecto al total de educandos registrados en Alfa + nivel inicial de Grupo prioritario ADULTO MAYOR.	43.95%
Porcentaje de conclusión del programa 10-14 respecto al total de educandos registrados en el programa 10-14.	18.86%
Porcentaje de conclusión de Grupo prioritario PROMAJOVEN respecto al total de educandos registrados en el Grupo prioritario PROMAJOVEN.	29.79%
Porcentaje de conclusión de Grupo prioritario CIEGOS Y DÉBILES VISUALES respecto al total de educandos registrados en el Grupo prioritario CIEGOS Y DÉBILES VISUALES.	29.36%
Porcentaje de conclusión de Grupo prioritario CERESO respecto al total de educandos registrados en el Grupo prioritario CERESO.	41.90%
Costo promedio ejercido en el periodo (capítulo 4000) por UCE alfa, UCN Inicial, Intermedio y Avanzado.	\$1,529.05



## Resultados de la Media Nacionales de los indicadores que integran el MEI al Enero-Septiembre 2019.

Indicador	Media Nacional
Promedio UCE alfa, UCN inicial, intermedio y avanzado por técnico docente.	137
Promedio de UCE alfa, UCN inicial, intermedio y avanzado por asesor.	12
Porcentaje de asesores únicamente con escolaridad de secundaria.	28.97%
Promedio de educandos registrados por plaza comunitaria de servicios integrales.	117
Promedio de UCE alfa, UCN inicial, intermedio y avanzado por plaza comunitarias de servicios integrales.	79
Porcentaje de conclusión del nivel en plazas comunitarias de servicios integrales respecto al total de educandos registrados en plazas comunitarias de servicios integrales.	44.63%
Promedio de educandos registrados por plaza comunitaria de atención educativa.	189
Promedio de UCE alfa, UCN inicial, intermedio y avanzado por plaza comunitarias de atención educativa.	75
Porcentaje de conclusión del nivel en plazas comunitarias de Atención Educativa respecto al total de educandos registrados en plazas comunitarias de Atención Educativa.	39.46%
Porcentaje de certificados emitidos.	83.58%
Porcentaje de certificados entregados.	71.29%
Porcentaje de educandos atendidos con MEVyT en línea.	13.18%
Porcentaje de exámenes acreditados MEVyT y PEC en línea.	26.76%
Porcentaje de técnicos docentes con 0 a 5 UCE y/o UCN´s.	20.45%
Porcentaje de Asesores con 0 UCE y/o UCN´s.	39.85%
Asesores de nuevo ingreso con formación inicial.	99.16%
Porcentaje de asesores formados o actualizados.	32.62%
Índice de educandos con módulo vinculado.	73.83%
Porcentaje de UCN intermedio con proceso educativo.	56.58%
Porcentaje de UCN avanzado con proceso educativo.	60.93%
Porcentaje de inactivación de educandos.	33.84%
Porcentaje de educandos alfabetizados con continuidad educativa al Nivel Inicial.	12.57%
Porcentaje de educandos que terminan nivel inicial con continuidad educativa al nivel intermedio.	22.04%



## Evaluación Nacional por Desempeño Estatal

La información que se expone contiene un panorama general sobre la evaluación de desempeño de las entidades federativas del país, correspondiente al periodo Enero – Septiembre del ejercicio 2019.

Es de señalar que la puntuación más alta alcanzada a nivel nacional, al cierre de este ejercicio enero-septiembre, fue de 82.29 puntos de un total de 100, mayor a la alcanzada en el periodo enero- agosto (74.70 puntos).

En este sentido, la evaluación nacional del INEA, en este periodo enero-septiembre se ubica nuevamente en términos generales con un desempeño regular, dado que la media nacional fue de 53.89 puntos. Es de señalar que esta media nacional bajo con relación al periodo enero- agosto pasado (54.50 puntos).

Destacan 10 entidades que representan el 31.24% del total del país, con una puntuación entre los 60.73 y 82.29 puntos.

Por otra parte, 11 entidades, que representan el 34.38%, calificaron con un regular desempeño, dado que se ubicaron entre el rango de 49.28 a 55.12 puntos.

Finalmente 11 entidades, que representan el 34.38 %, calificaron con deficiente desempeño, al alcanzar una puntuación de 30.06 a 47.95 puntos.

Entidades con **Buen desempeño**: Coahuila (82.29), Sonora (80.11), San Luis Potosí (72.50), Tamaulipas (72.49), Sinaloa (66.80), Durango (63.50), Guanajuato (62.21), Aguascalientes (61.55), Querétaro (61.36) y Nuevo León (60.73)

Entidades obtuvieron una calificación en el rango de **Regular desempeño**: Michoacán (55.12), Zacatecas (54.49), Nayarit (53.83), Puebla (53.30), Hidalgo (53.29), Colima (52.69), Chiapas (52.67), Tabasco (52.10), Quintana Roo (49.92), Baja California Sur (49.47) y Chihuahua (49.28)

Entidad con **Mal desempeño**: Baja California (47.94), Campeche (47.26), Oaxaca (47.12), Tlaxcala (46.67), Ciudad de México (45.56), Veracruz (45.44), México (40.65), Guerrero (39.99), Jalisco (39.54), Morelos (34.50) y Yucatán (30.06).



GOBIERNO DE  
**MÉXICO**

**SEP**

SECRETARÍA DE  
EDUCACIÓN PÚBLICA

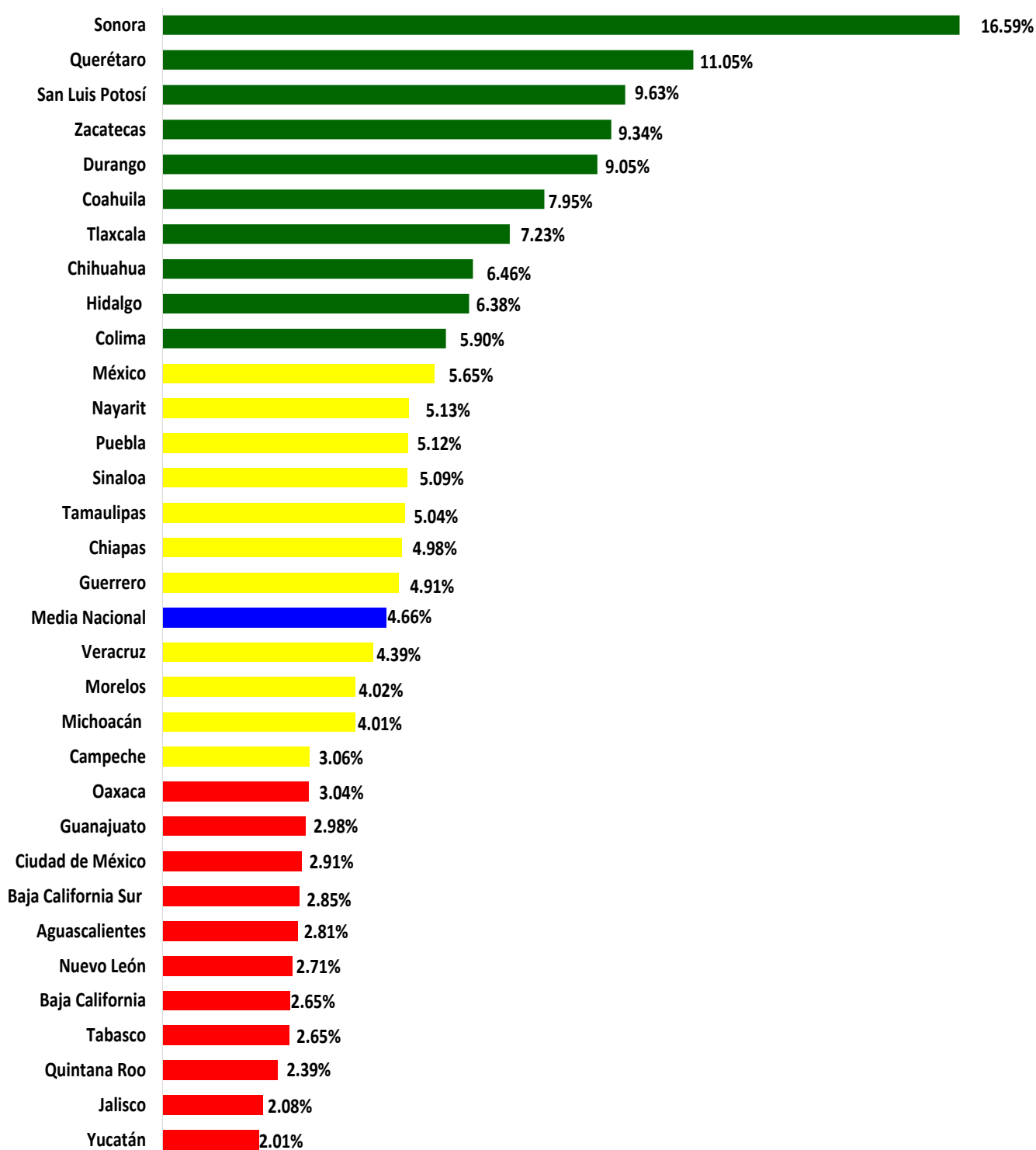


# Resultados por indicador

Enero-Septiembre 2019

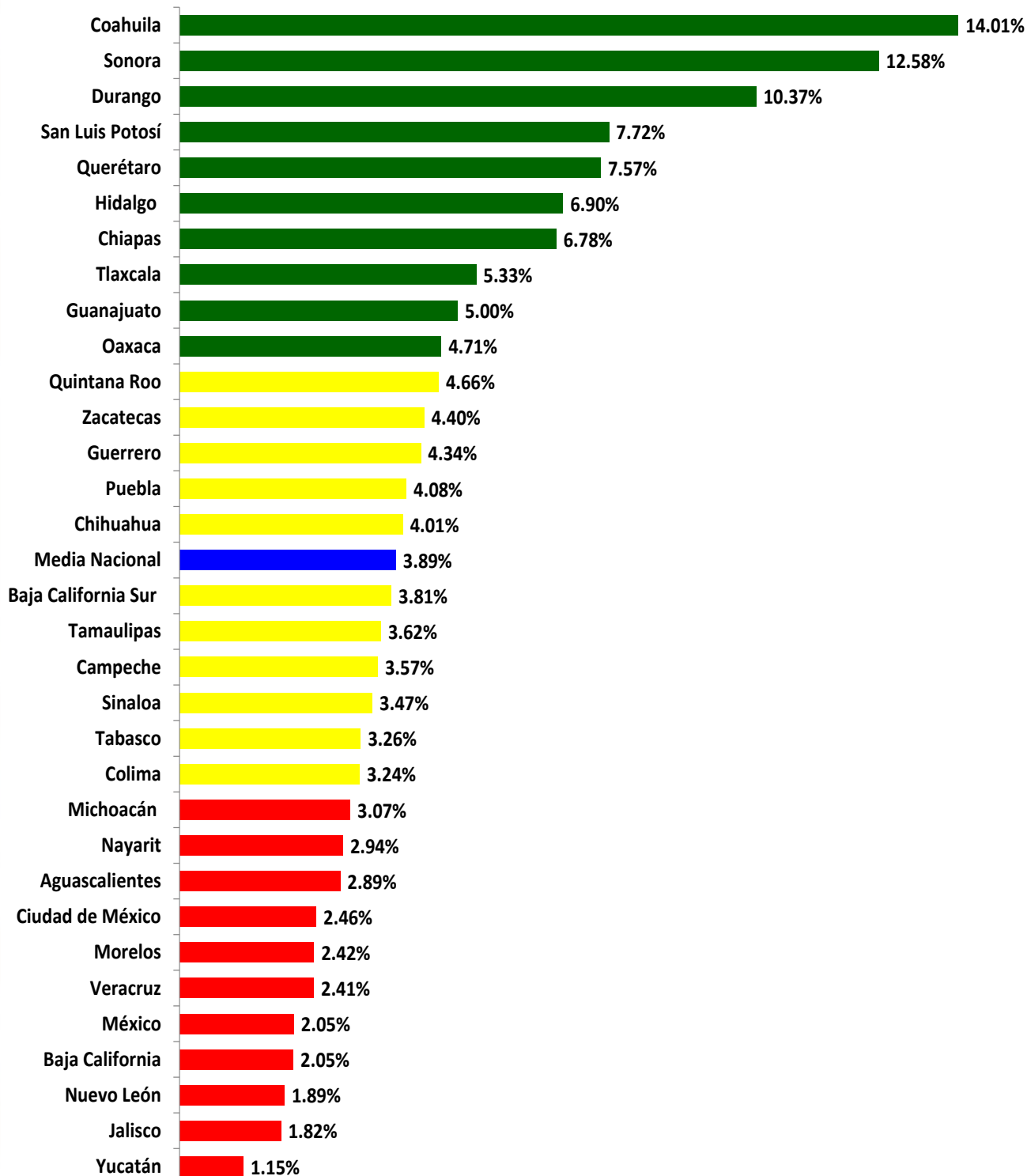


## Porcentaje de cobertura estatal de rezago en población de 15 años y más en condición de analfabetismo.



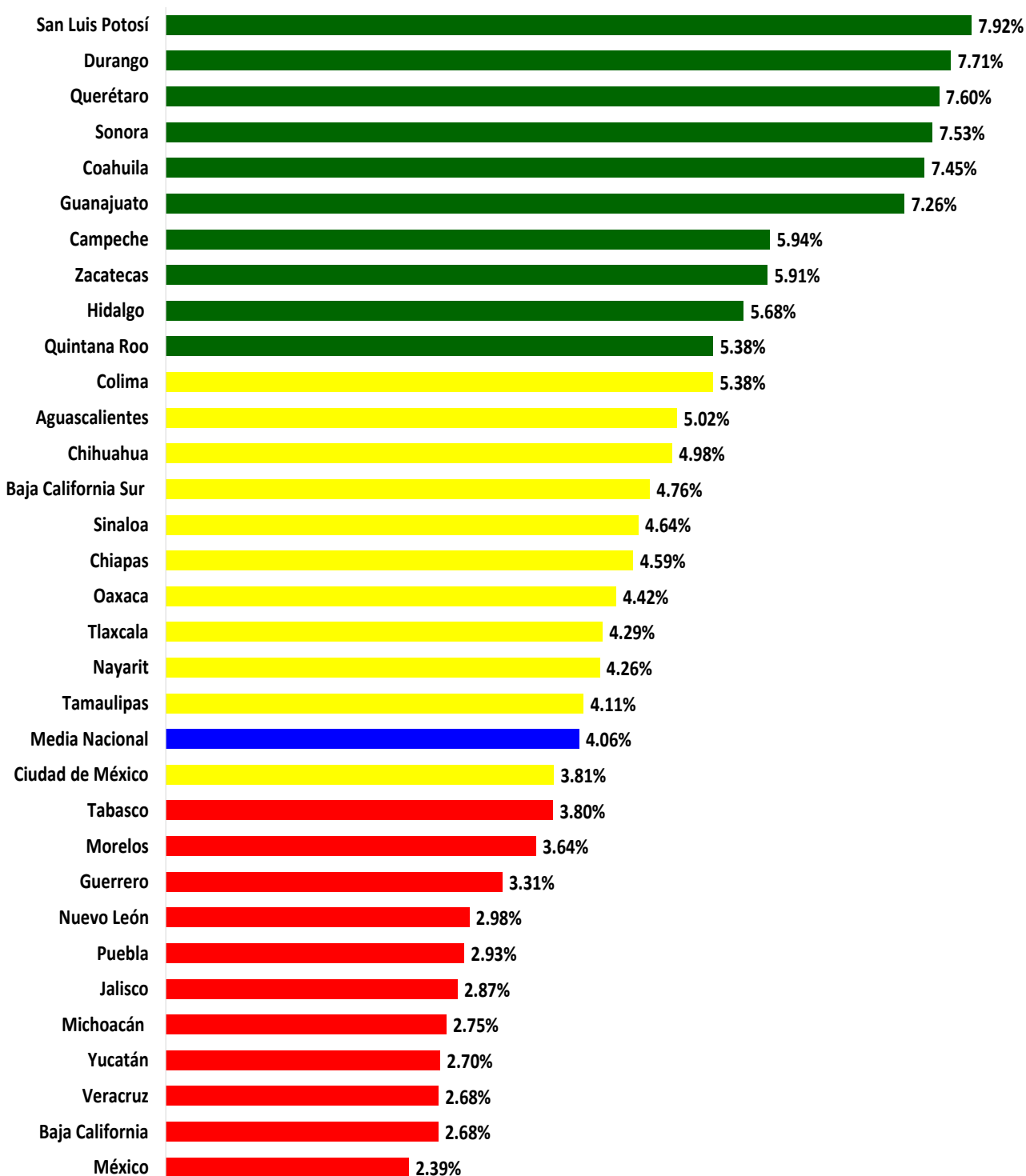


## Porcentaje de cobertura estatal de rezago en población de 15 años y más que no ha concluido la primaria.



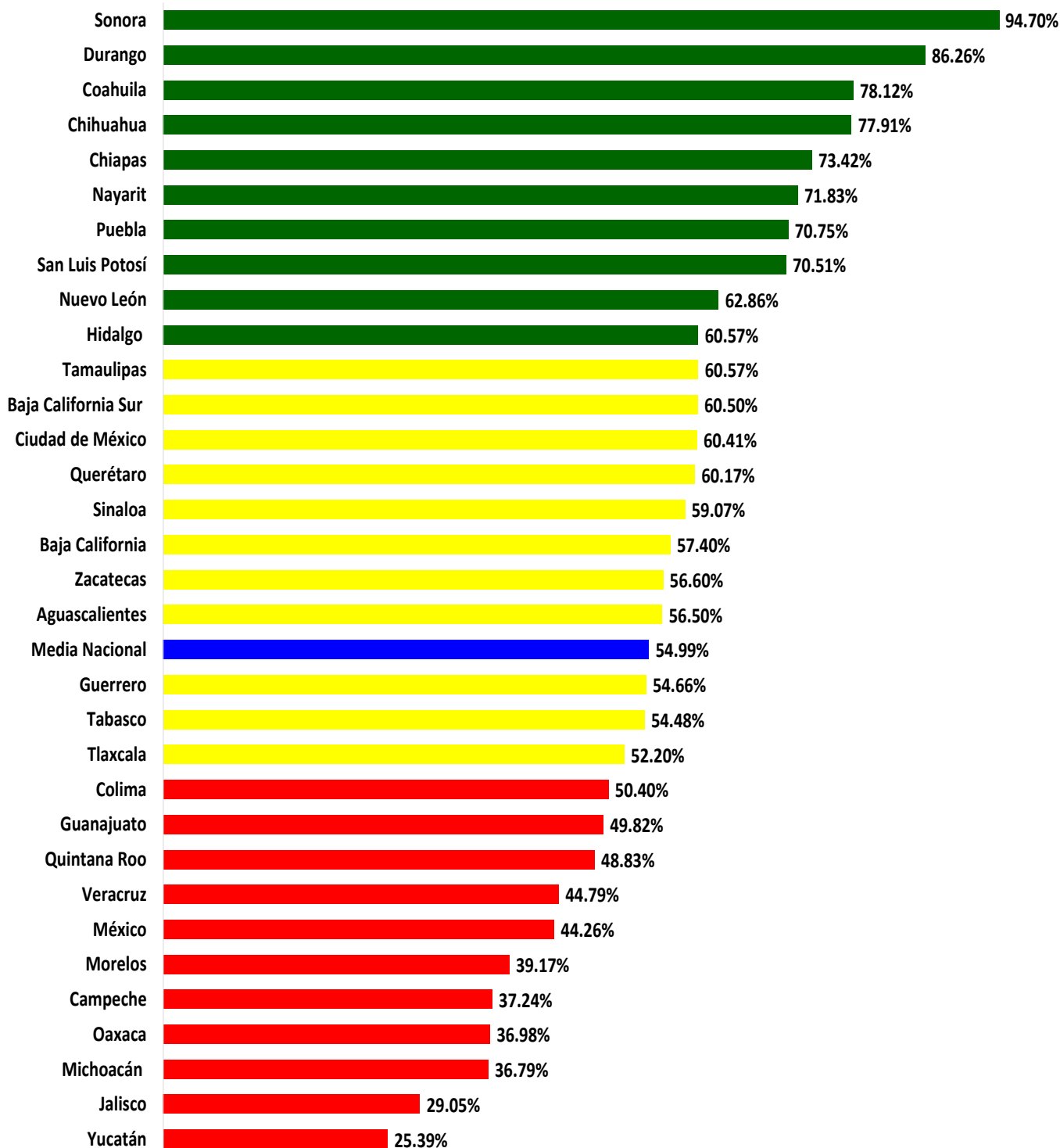


## Porcentaje de cobertura estatal de rezago en población de 15 años y más que no ha concluido la secundaria.





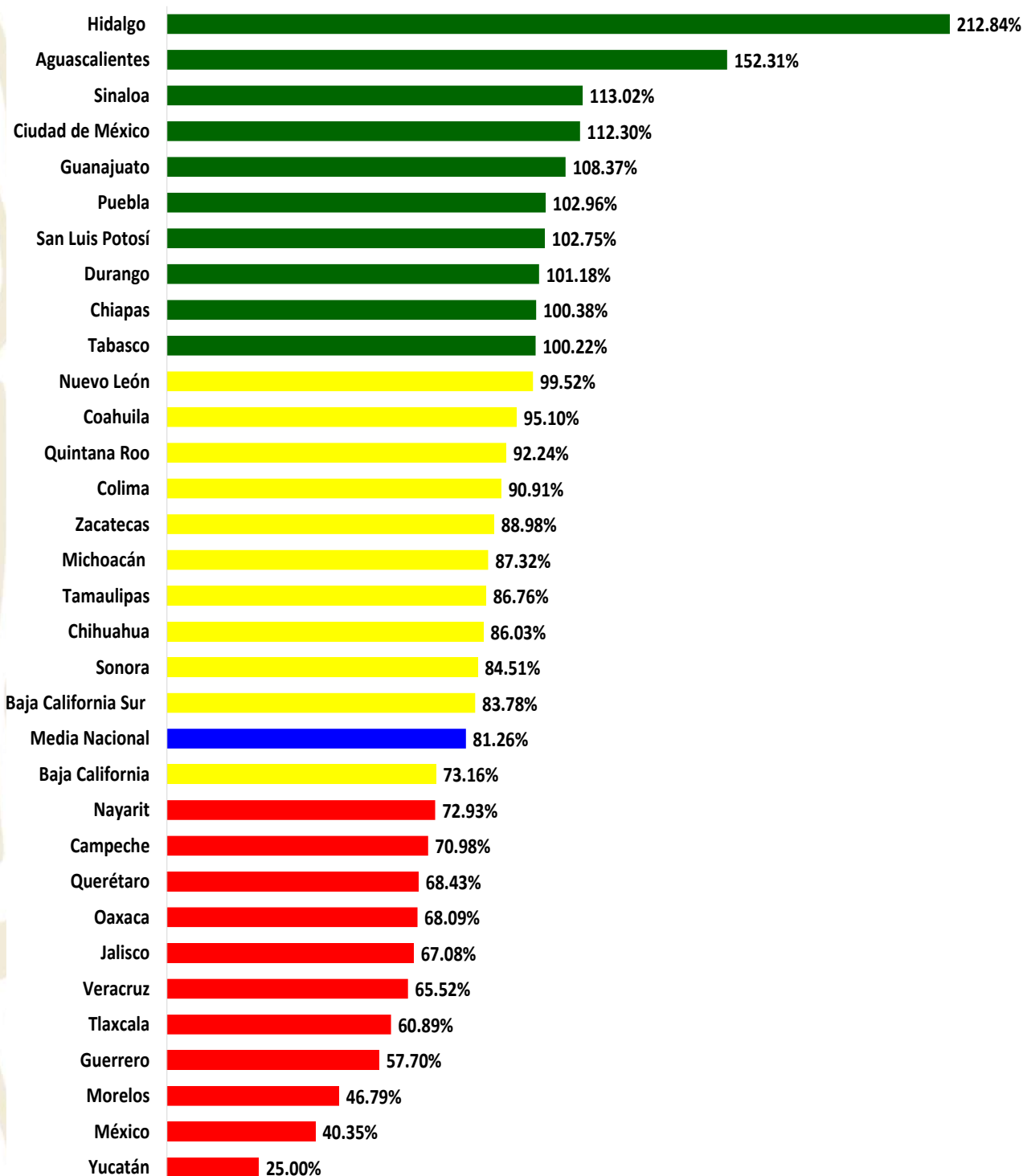
## Porcentaje de avance en el cumplimiento de la meta anual de educandos alfabetizados.





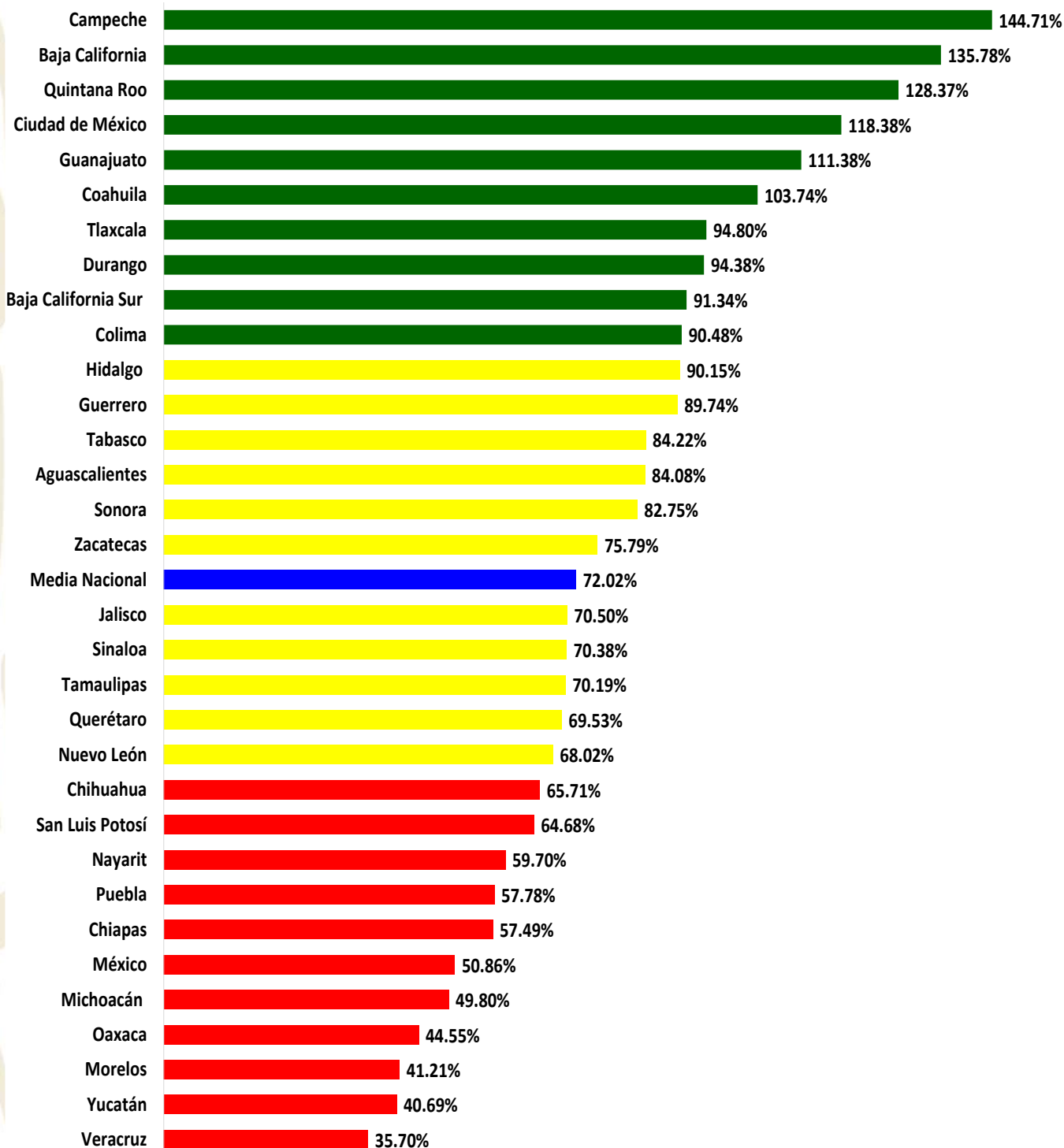


## Porcentaje de avance en el cumplimiento de la meta anual de UCN Inicial.



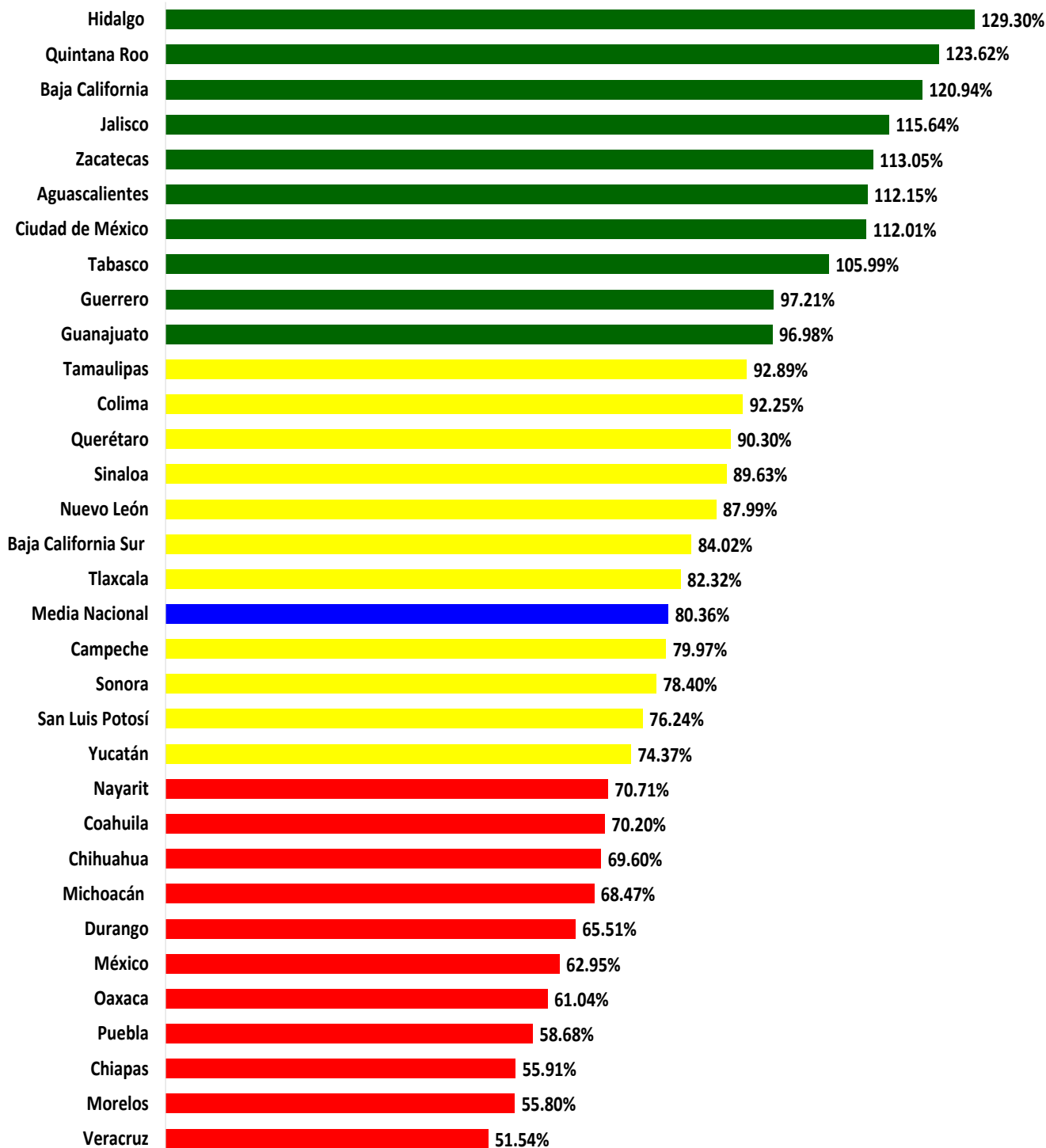


## Porcentaje de avance en el cumplimiento de la meta anual de UCN Intermedio.



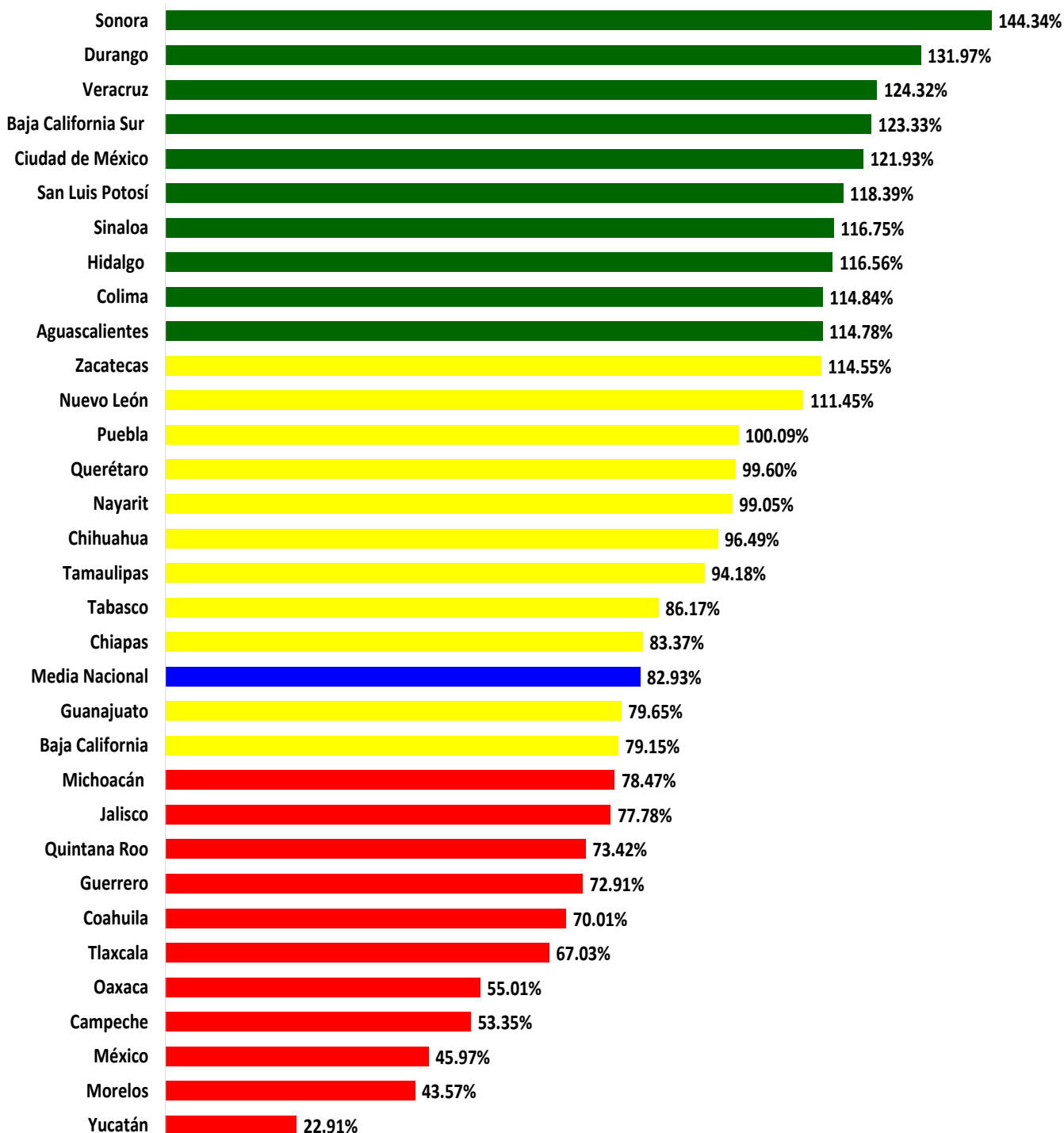


## Porcentaje de avance en el cumplimiento de la meta anual de UCN Avanzado.



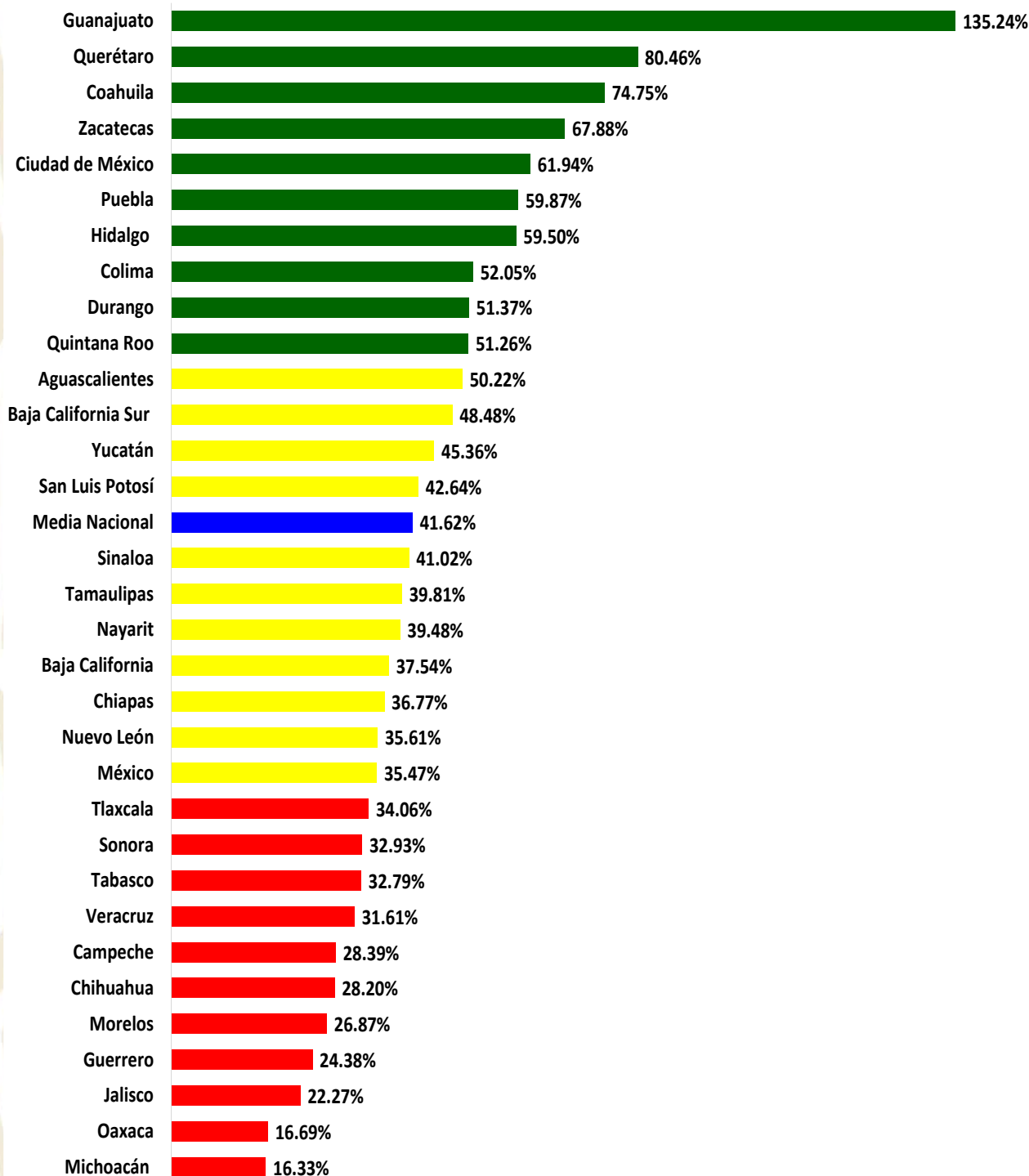


## Porcentaje de avance en el cumplimiento de la meta anual de UCE alfa y UCN inicial Grupo prioritario ADULTO MAYOR al periodo.



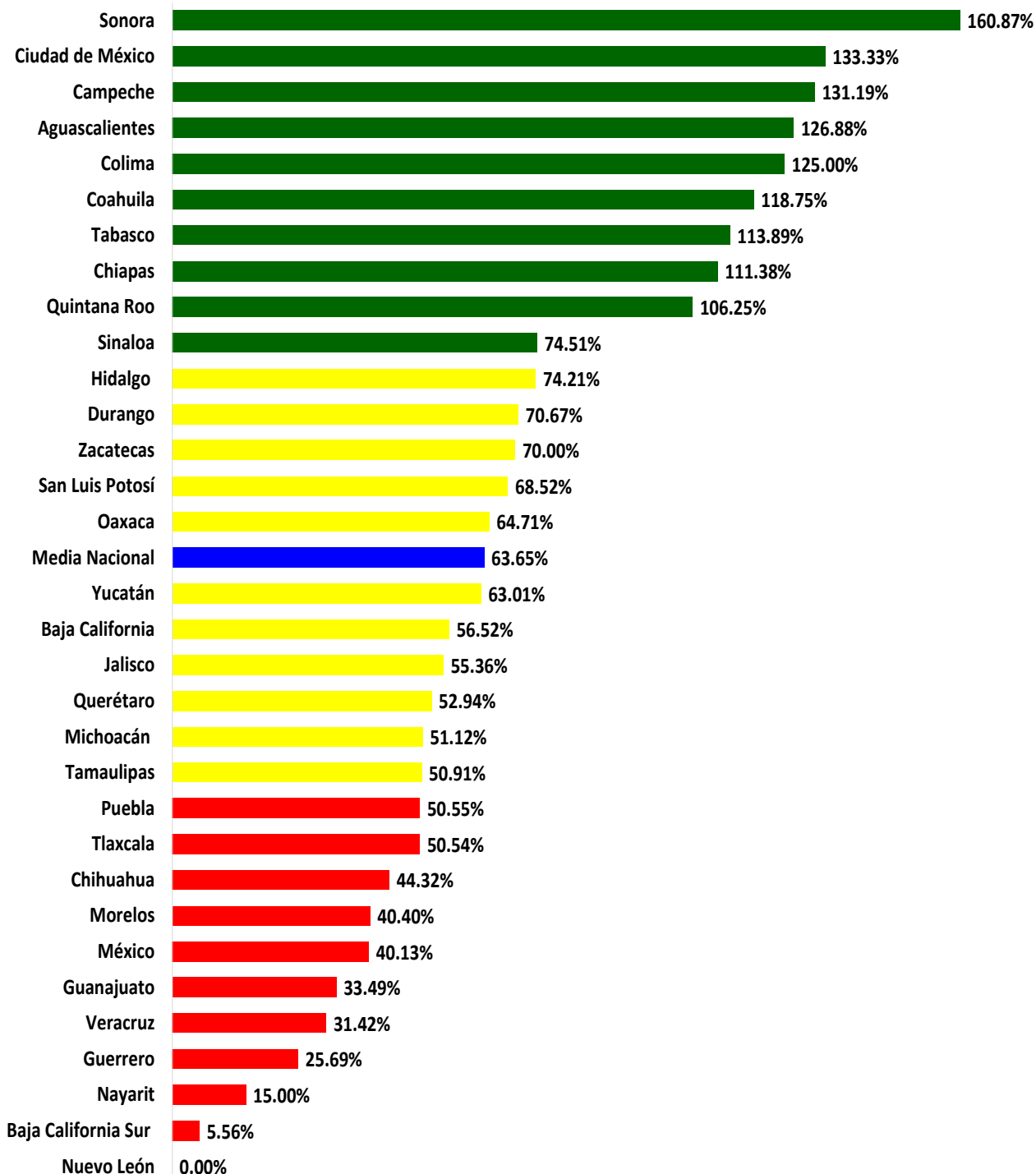


## Porcentaje de avance en el cumplimiento de la meta anual de UCN del programa 10-14.



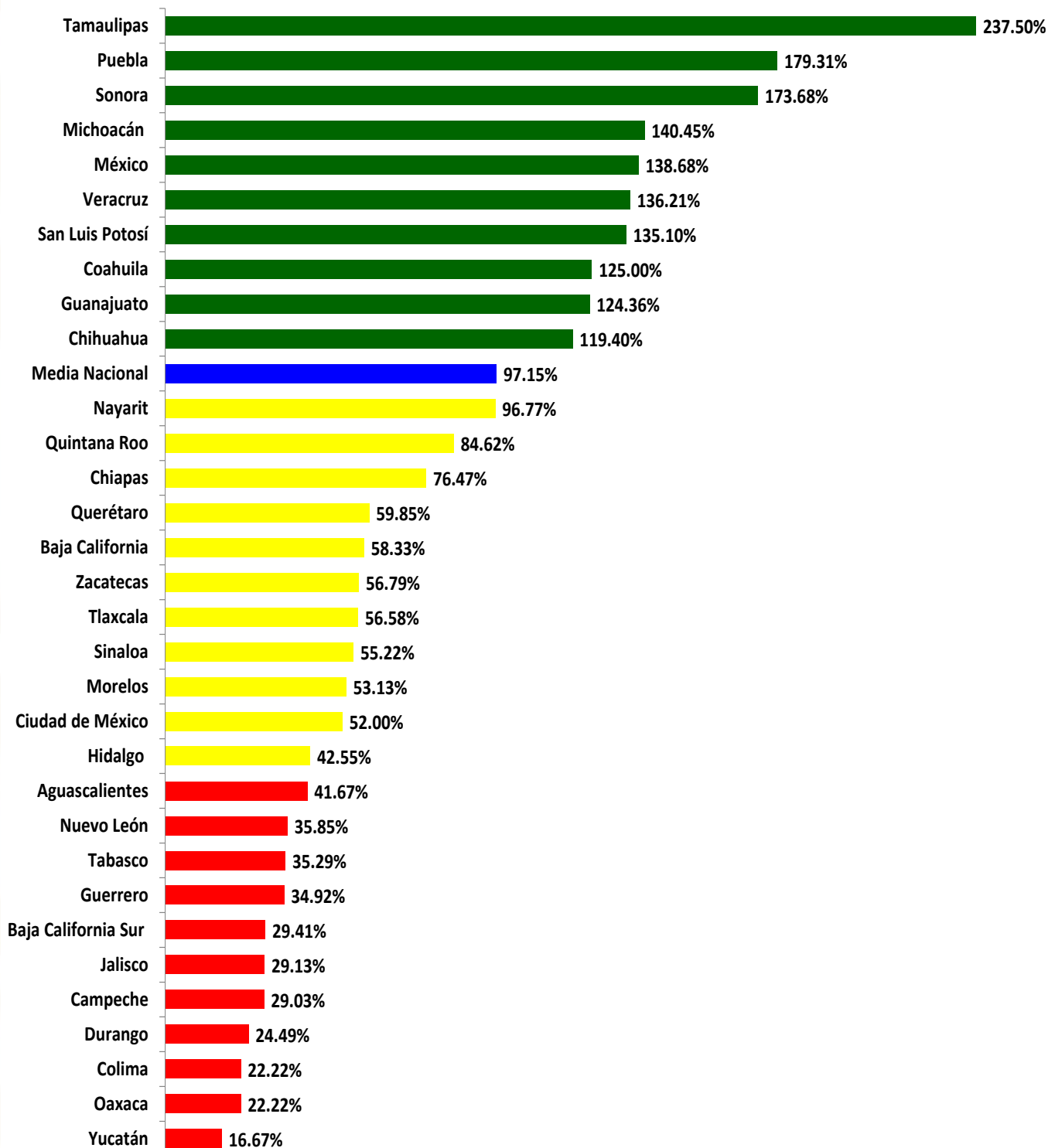


## Porcentaje de avance en el cumplimiento de la meta anual de UCN Grupo prioritario PROMAJOVEN.



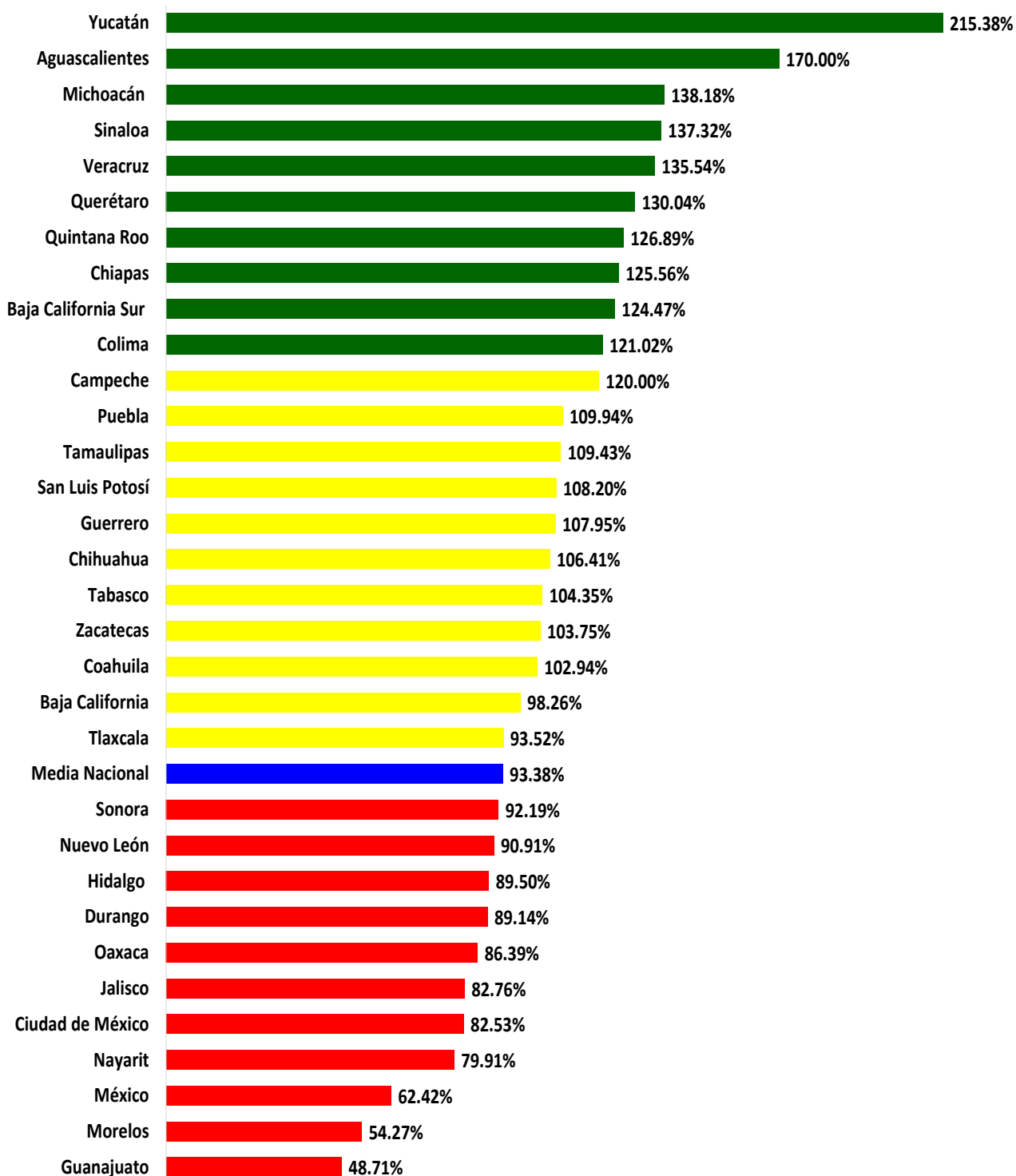


## Porcentaje de avance en el cumplimiento de la meta anual de UCN Grupo prioritario CIEGOS Y DÉBILES VISUALES.





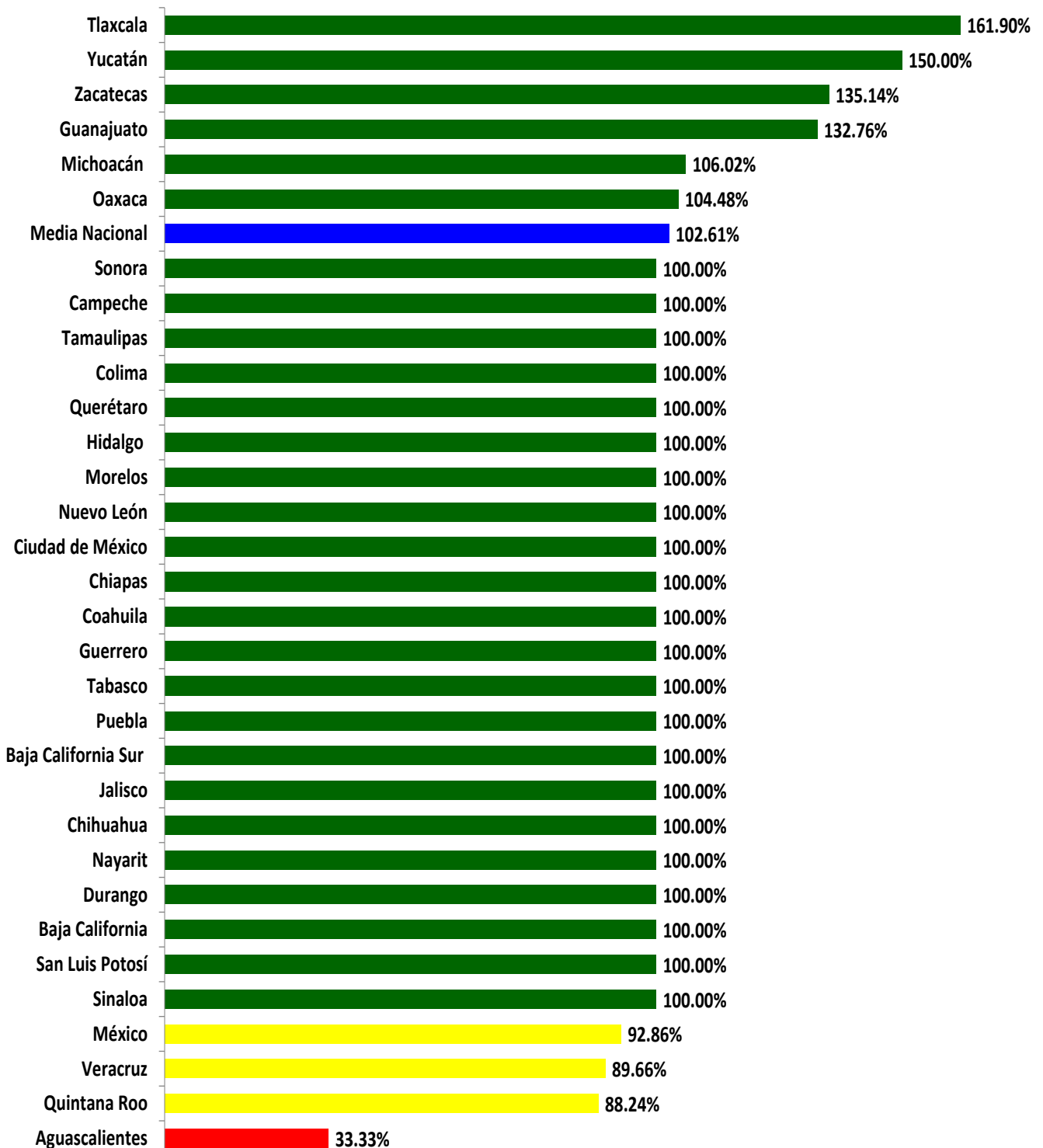
## Porcentaje de avance en el cumplimiento de la meta anual de UCN Grupo prioritario CERESO.





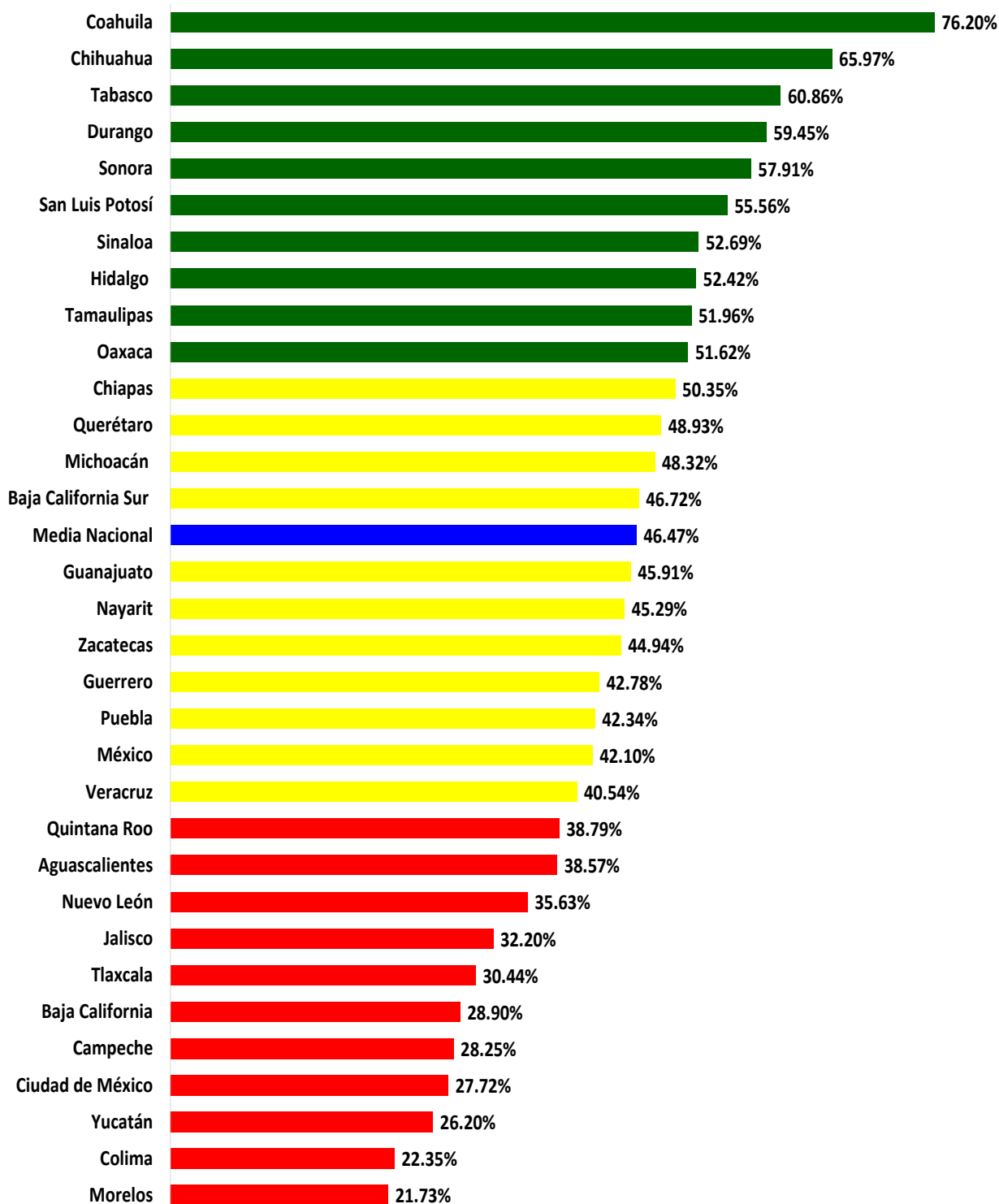


## Cumplimiento de la meta de Comités de Contraloría Social Instalados al periodo..



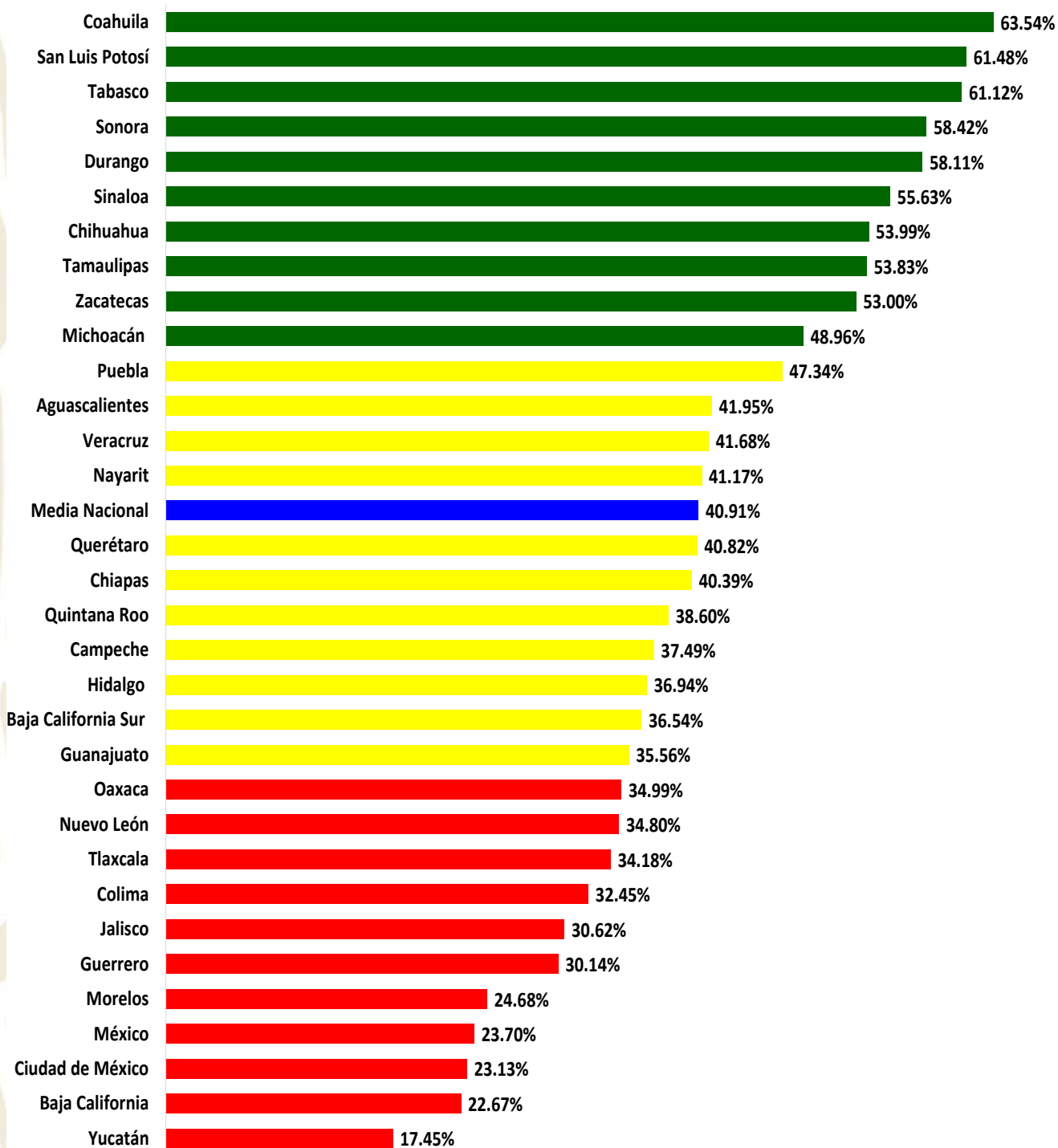


## Porcentaje de alfabetización respecto al total de educandos registrados en alfabetización.



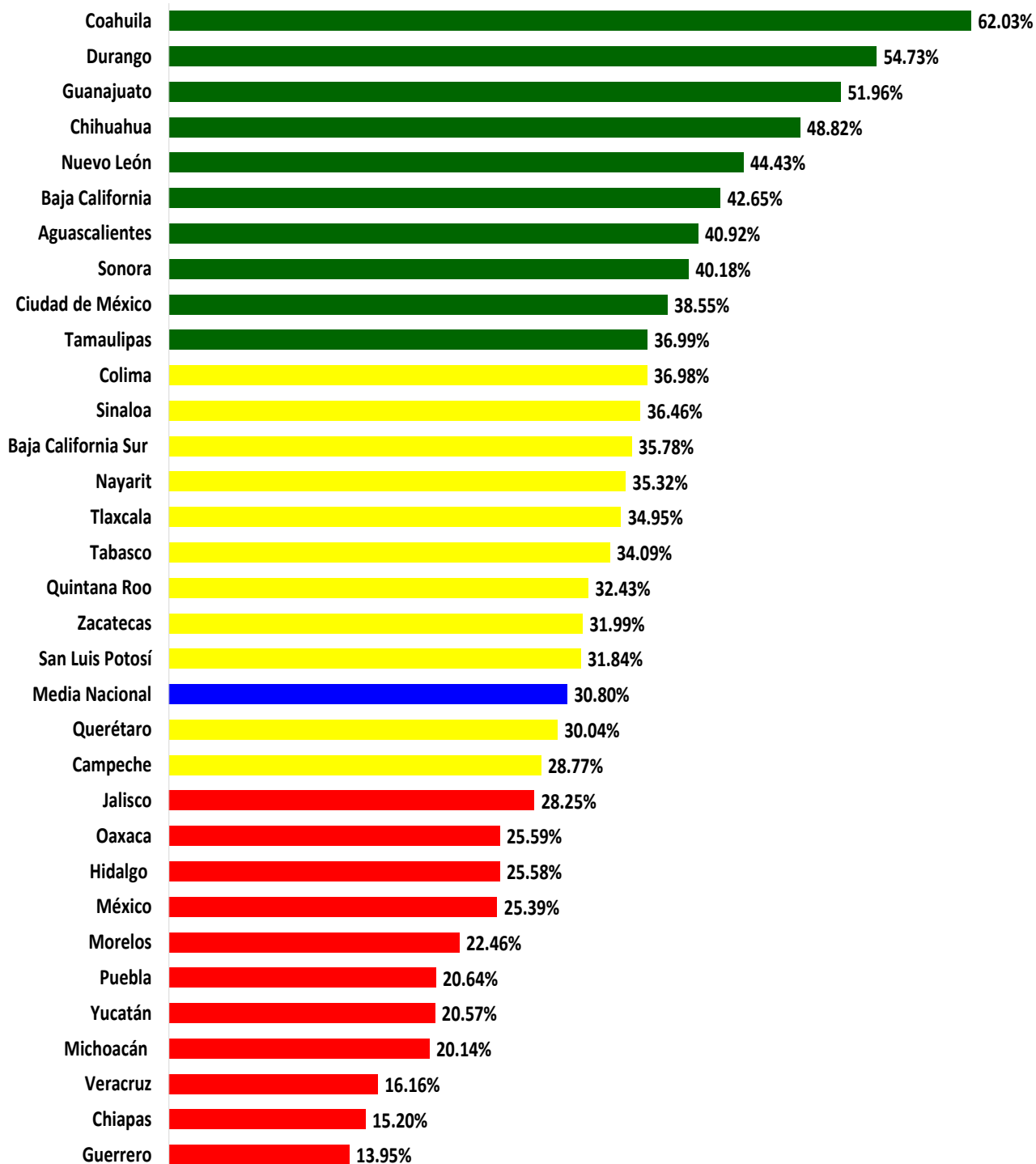


## Porcentaje de conclusión del nivel Inicial respecto al total de educandos registrados en el nivel Inicial.



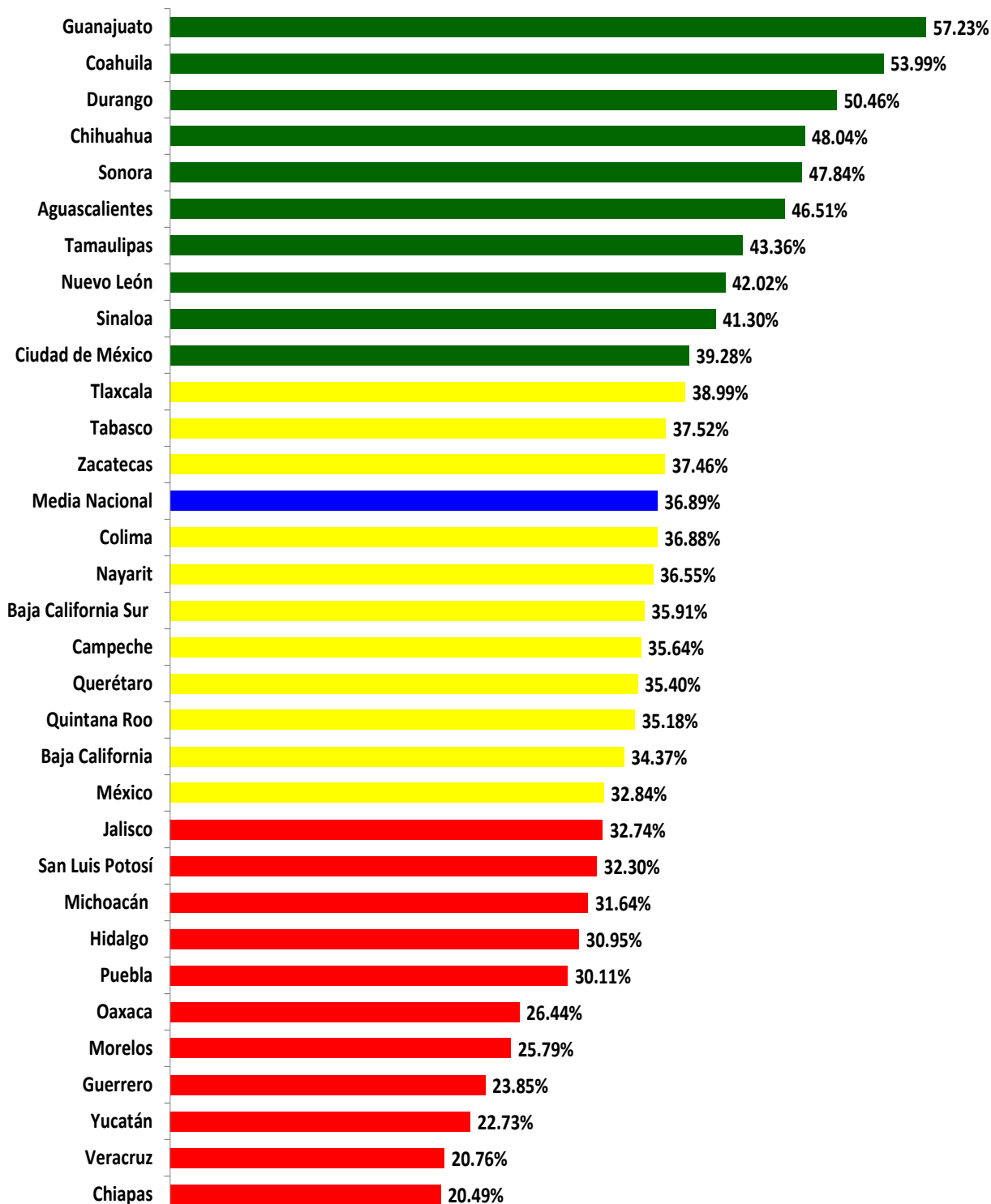


## Porcentaje de conclusión del nivel Intermedio respecto al total de educandos registrados en el nivel intermedio.



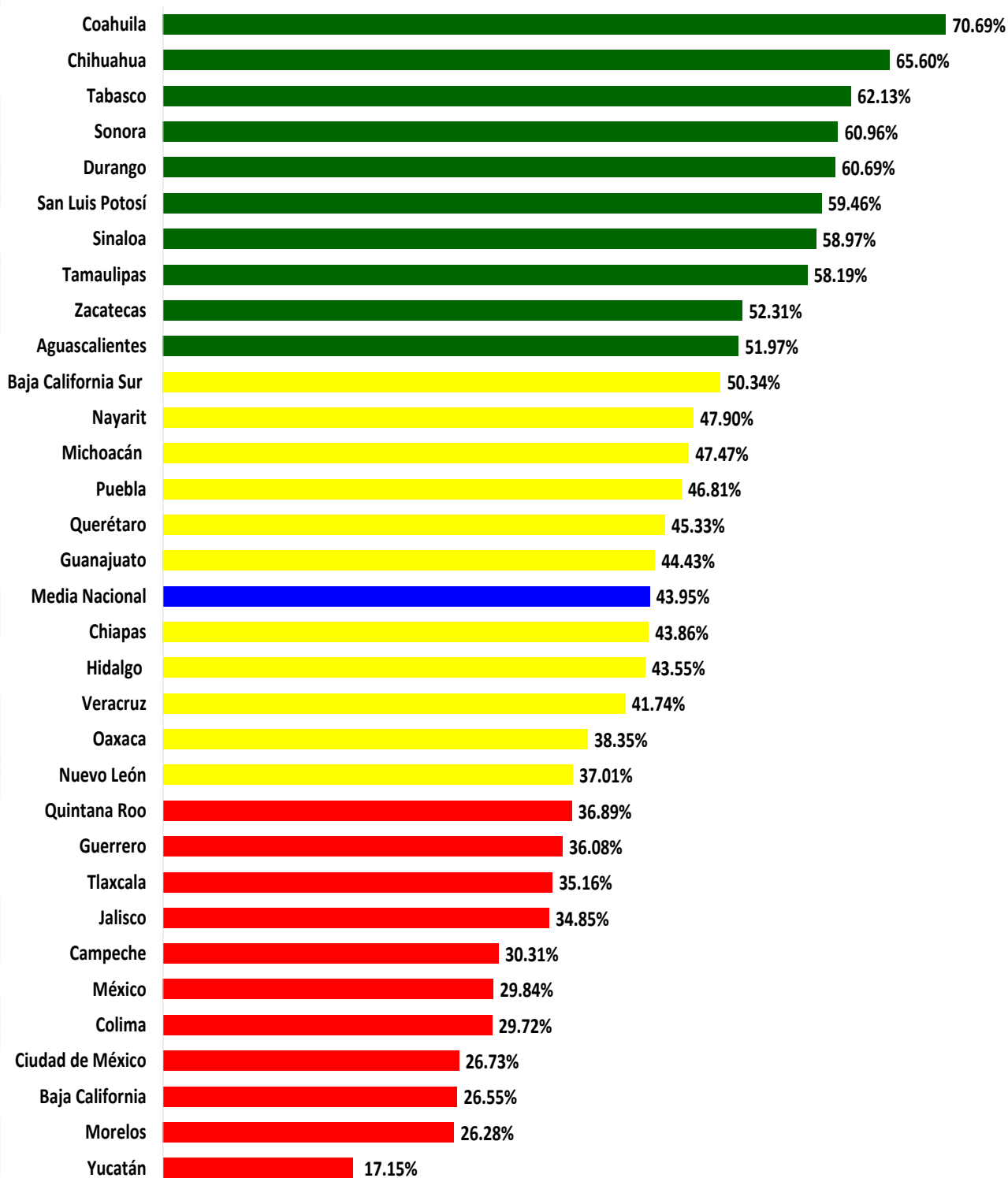


## Porcentaje de conclusión del nivel Avanzado respecto al total de educandos registrados en el nivel avanzado.



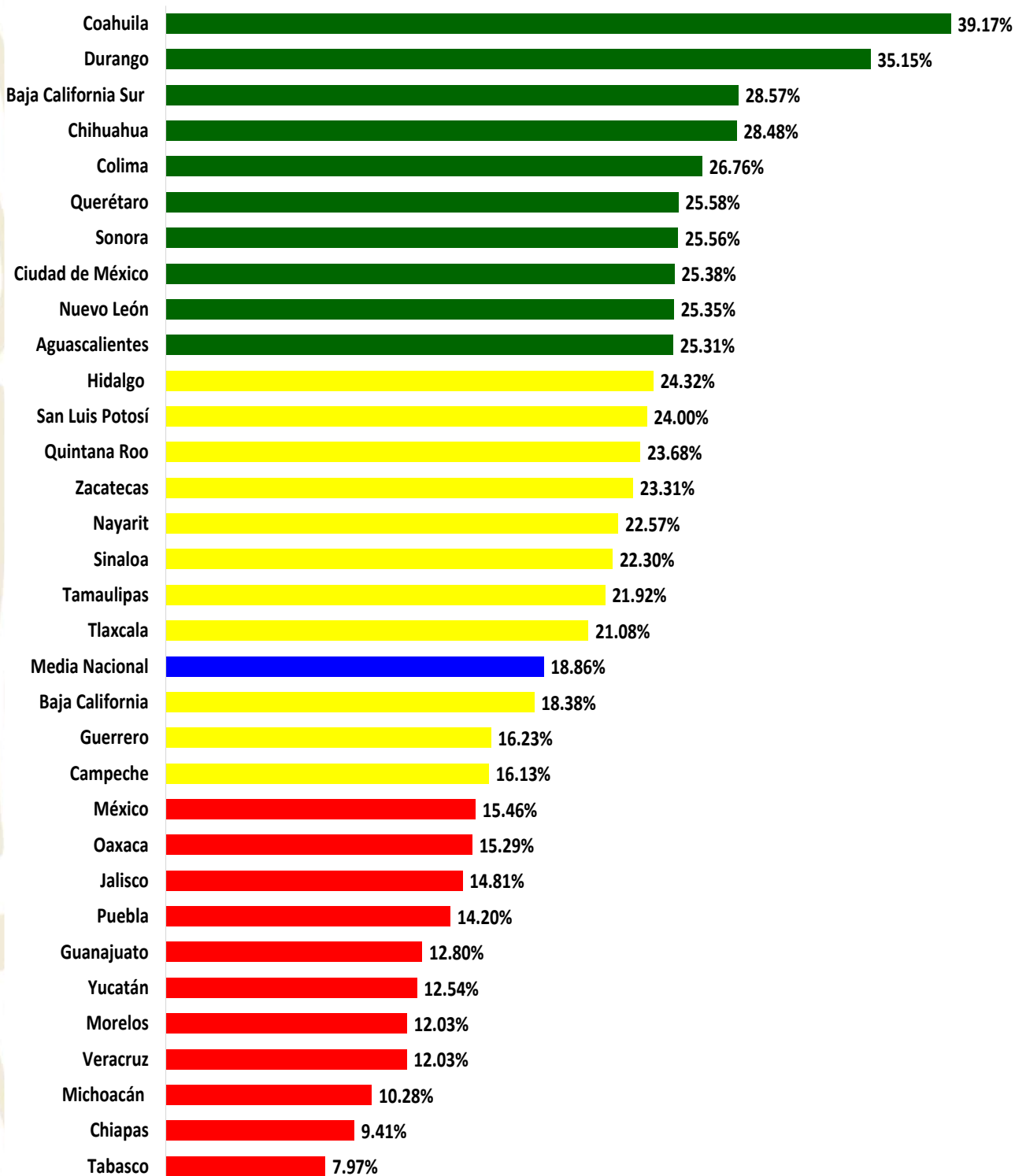


## Porcentaje de UCE alfa + UCN inicial de Grupo prioritario ADULTO MAYOR respecto al total de educandos registrados en Alfa + nivel inicial de Grupo prioritario ADULTO MAYOR.



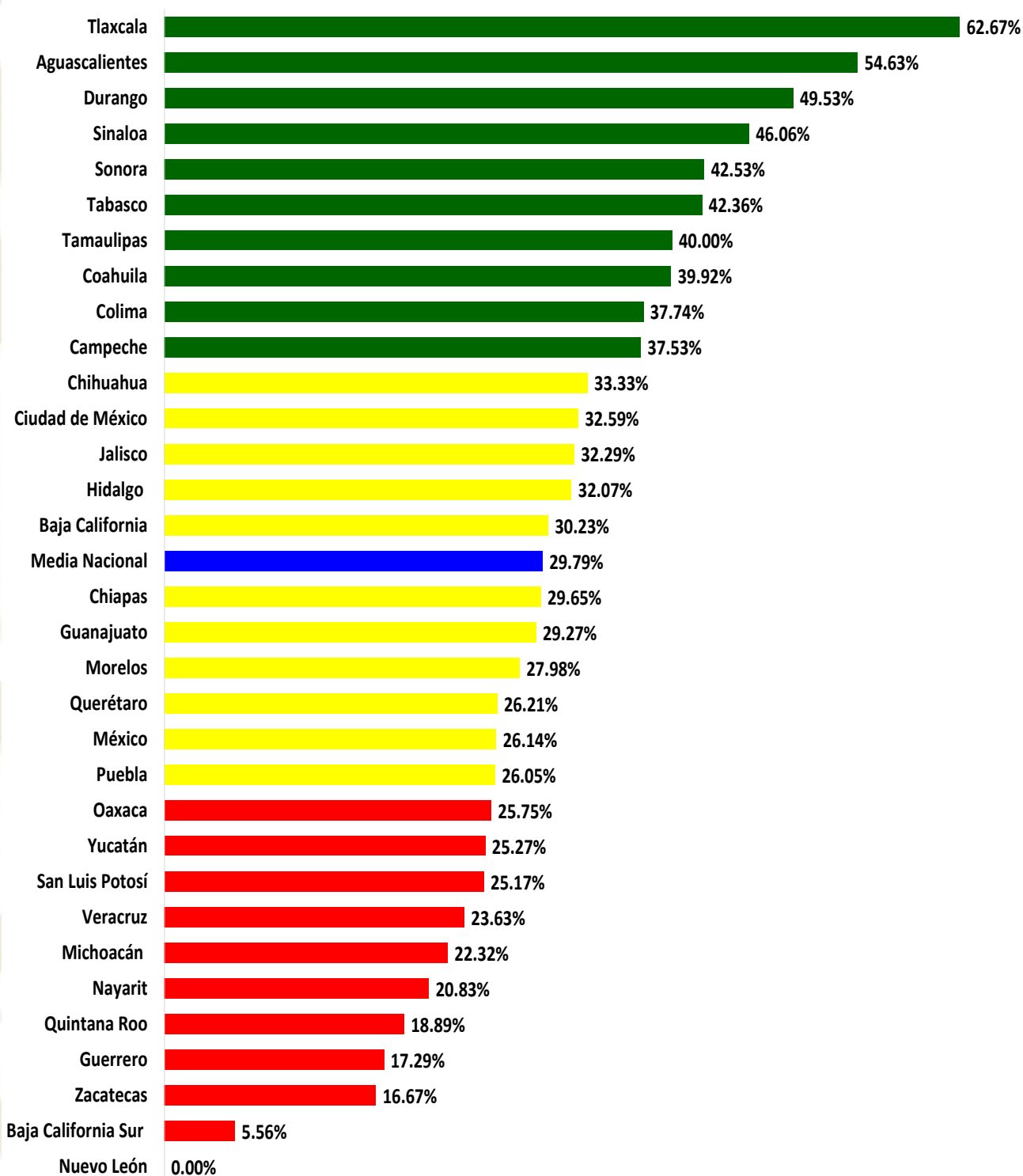


## Porcentaje de conclusión del programa 10-14 respecto al total de educandos registrados en el programa 10-14.





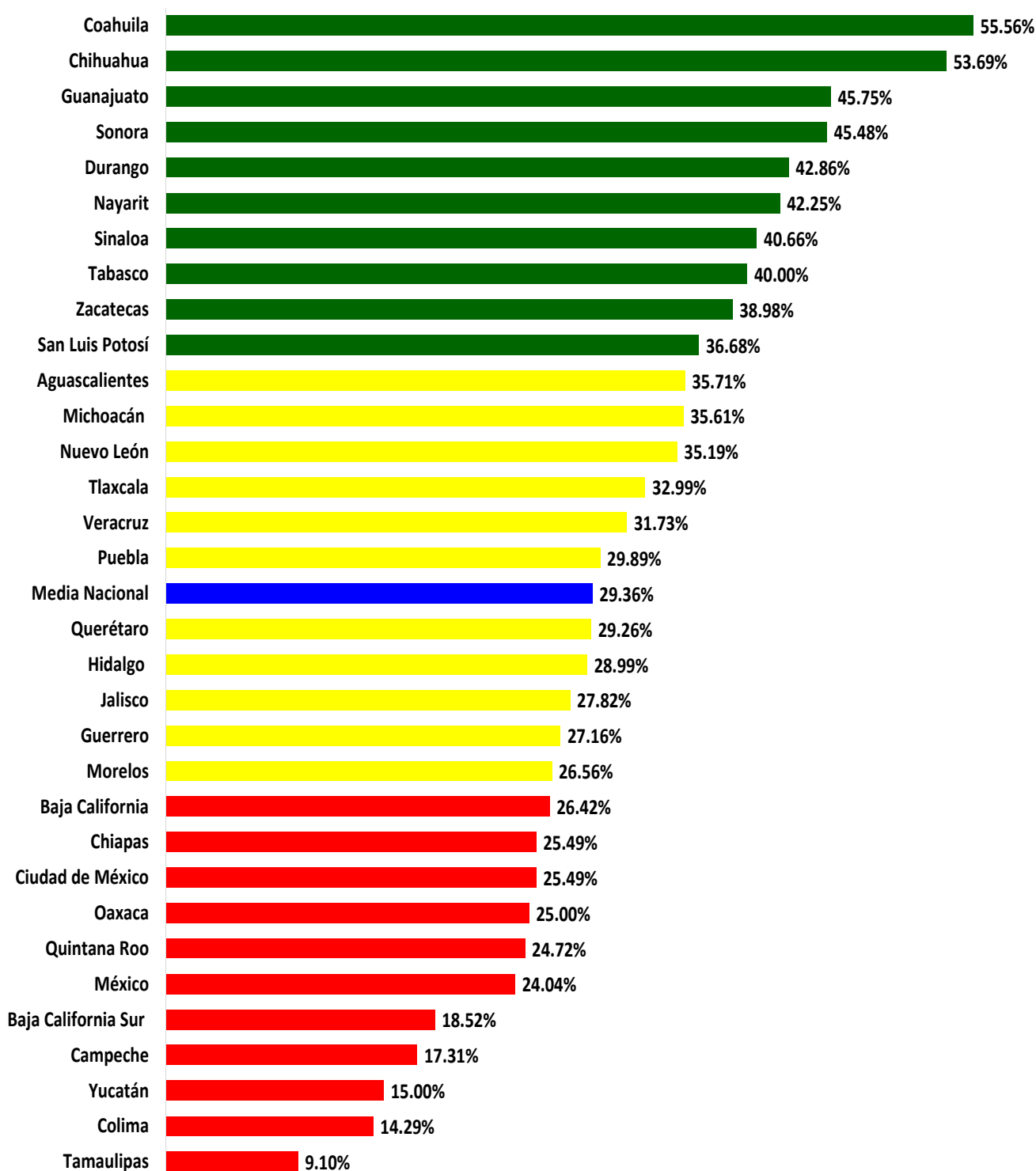
## Porcentaje de conclusión de Grupo prioritario PROMAJOVEN respecto al total de educandos registrados en el Grupo prioritario PROMAJOVEN.





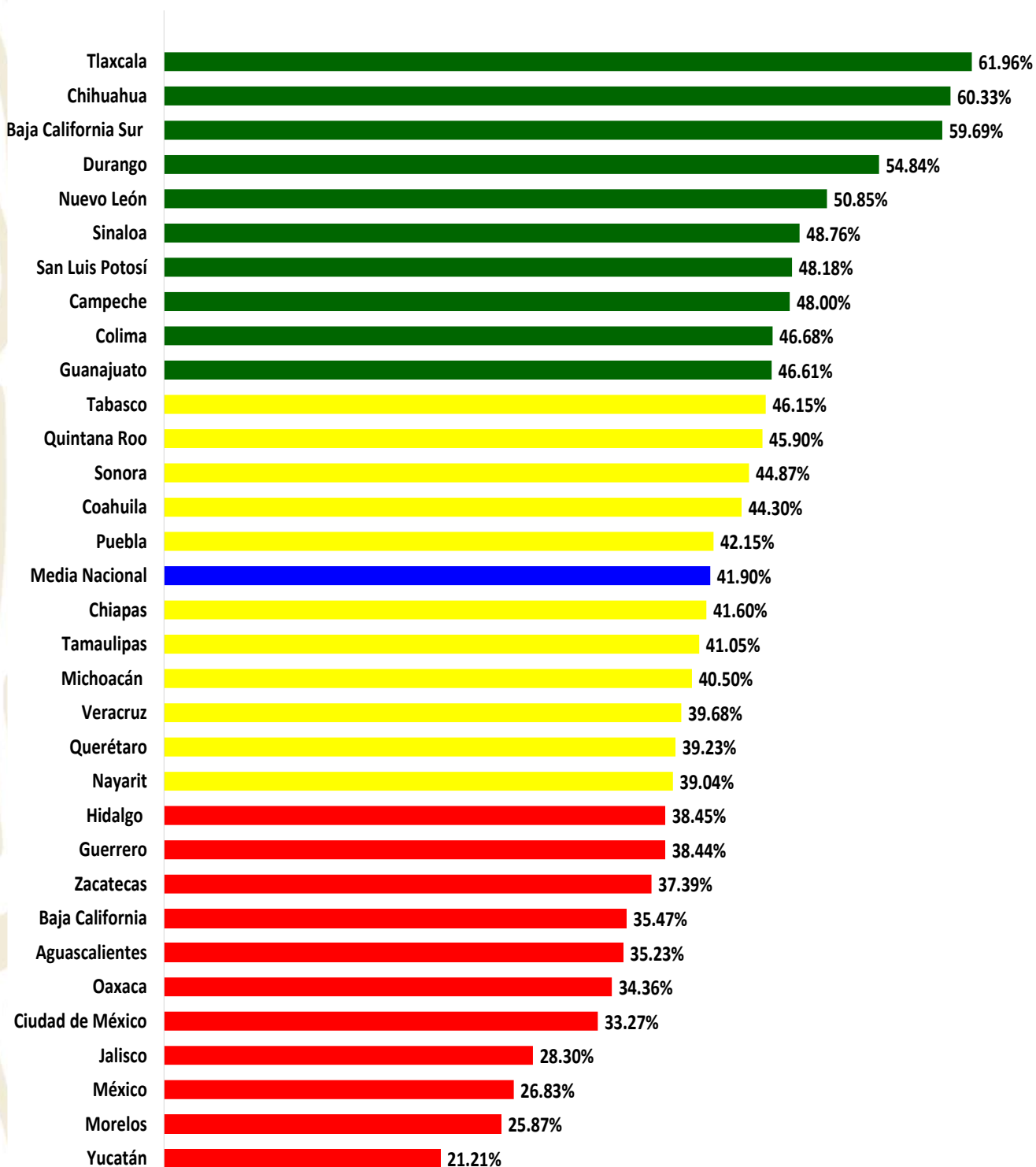


## Porcentaje de conclusión de Grupo prioritario CIEGOS Y DÉBILES VISUALES respecto al total de educandos registrados en el Grupo prioritario CIEGOS Y DÉBILES VISUALES.



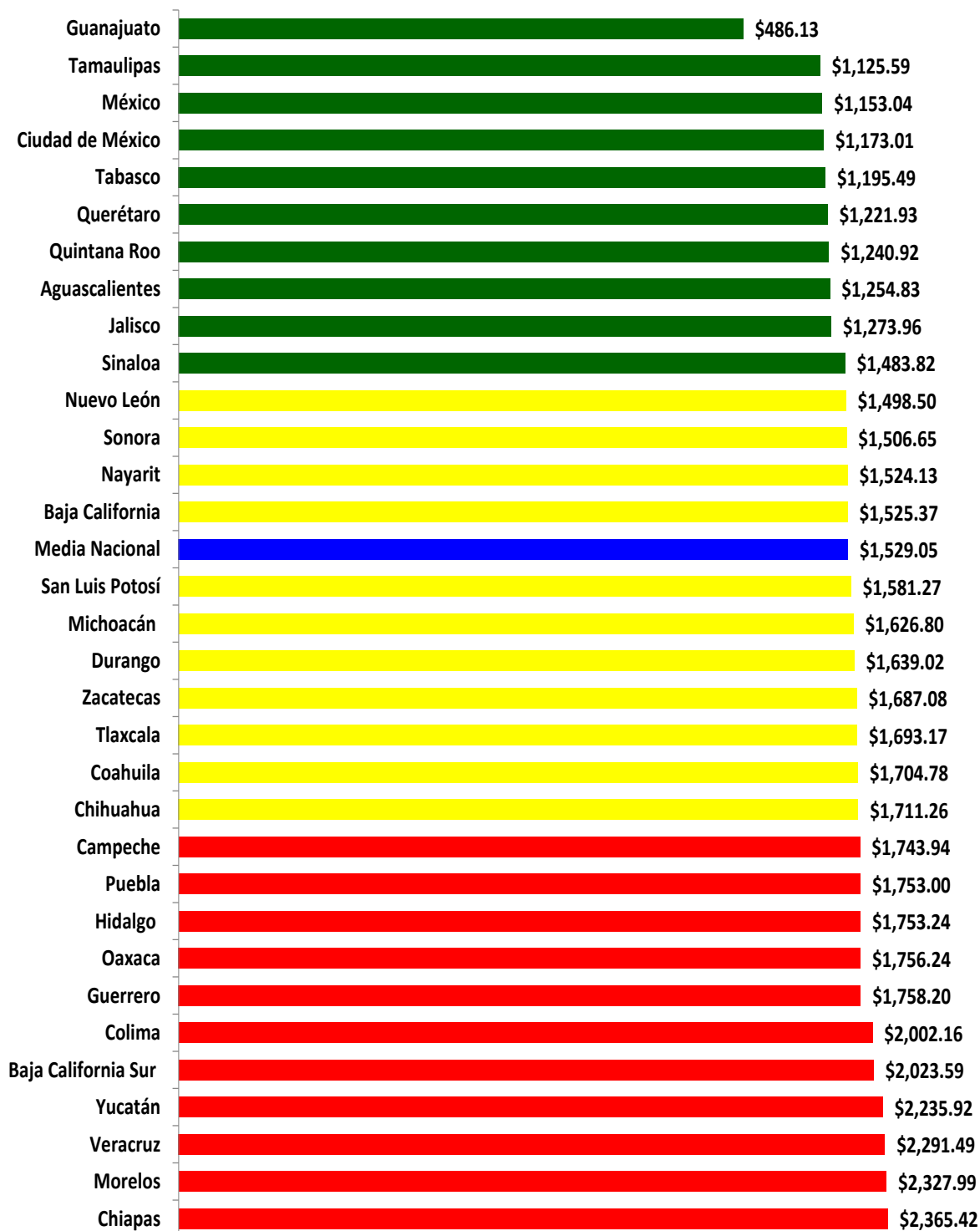


## Porcentaje de conclusión de Grupo prioritario CERESO respecto al total de educandos registrados en el Grupo prioritario CERESO.



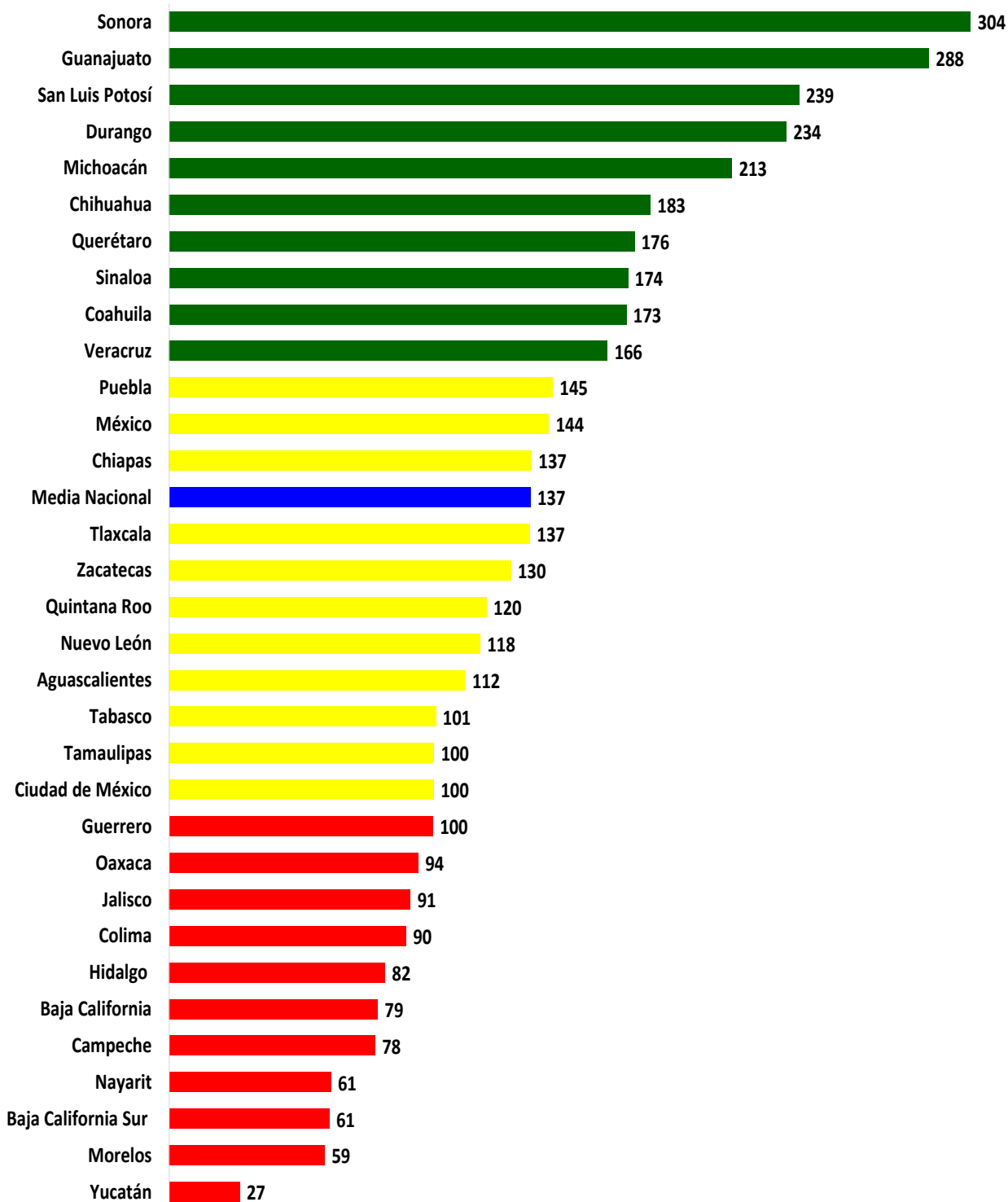


## Costo promedio Ministrado en el periodo (capítulo 4000) por UCE alfa, UCN Inicial, Intermedio y Avanzado.



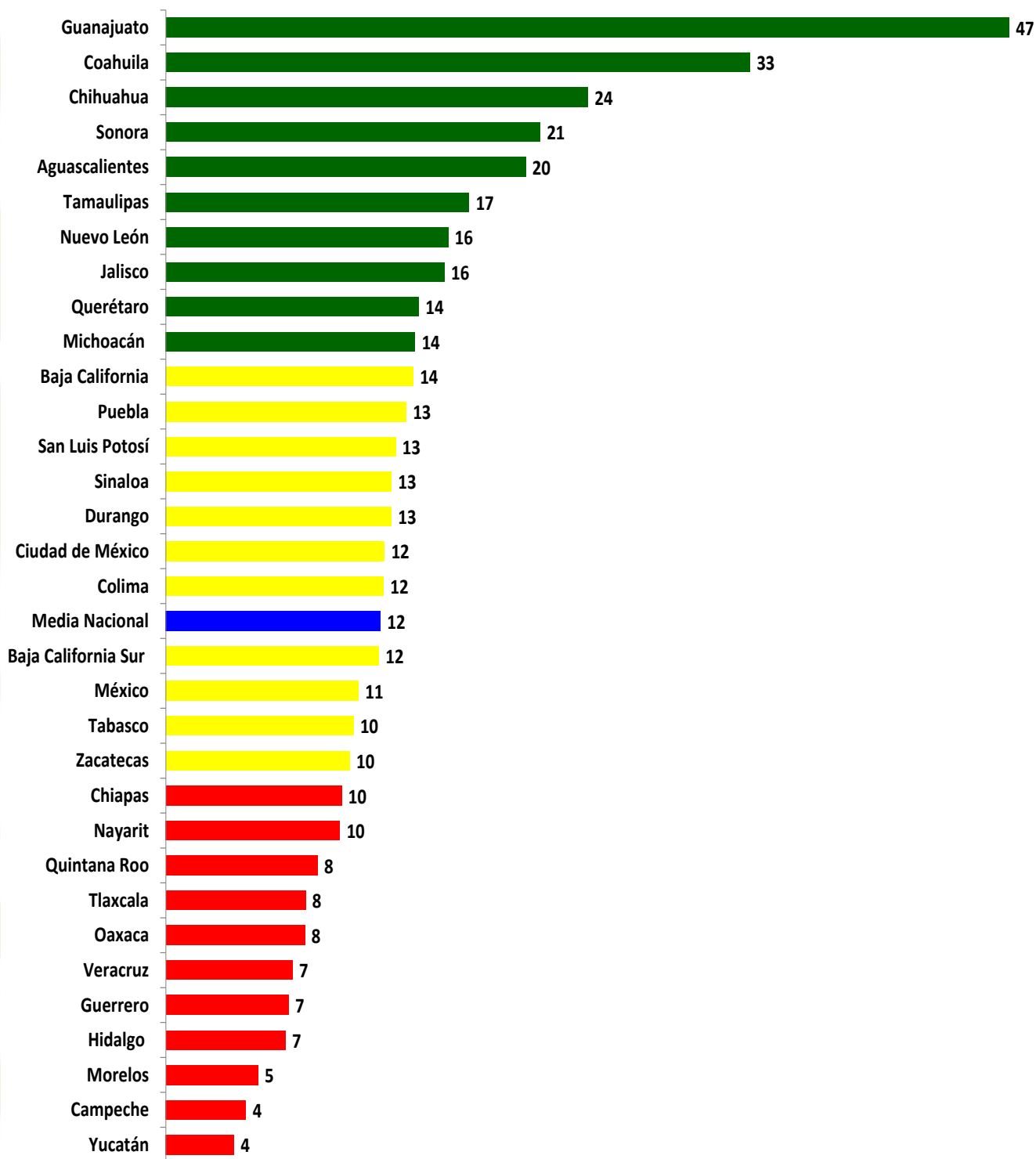


## Promedio UCE alfa, UCN inicial, intermedio y avanzado por técnico docente.



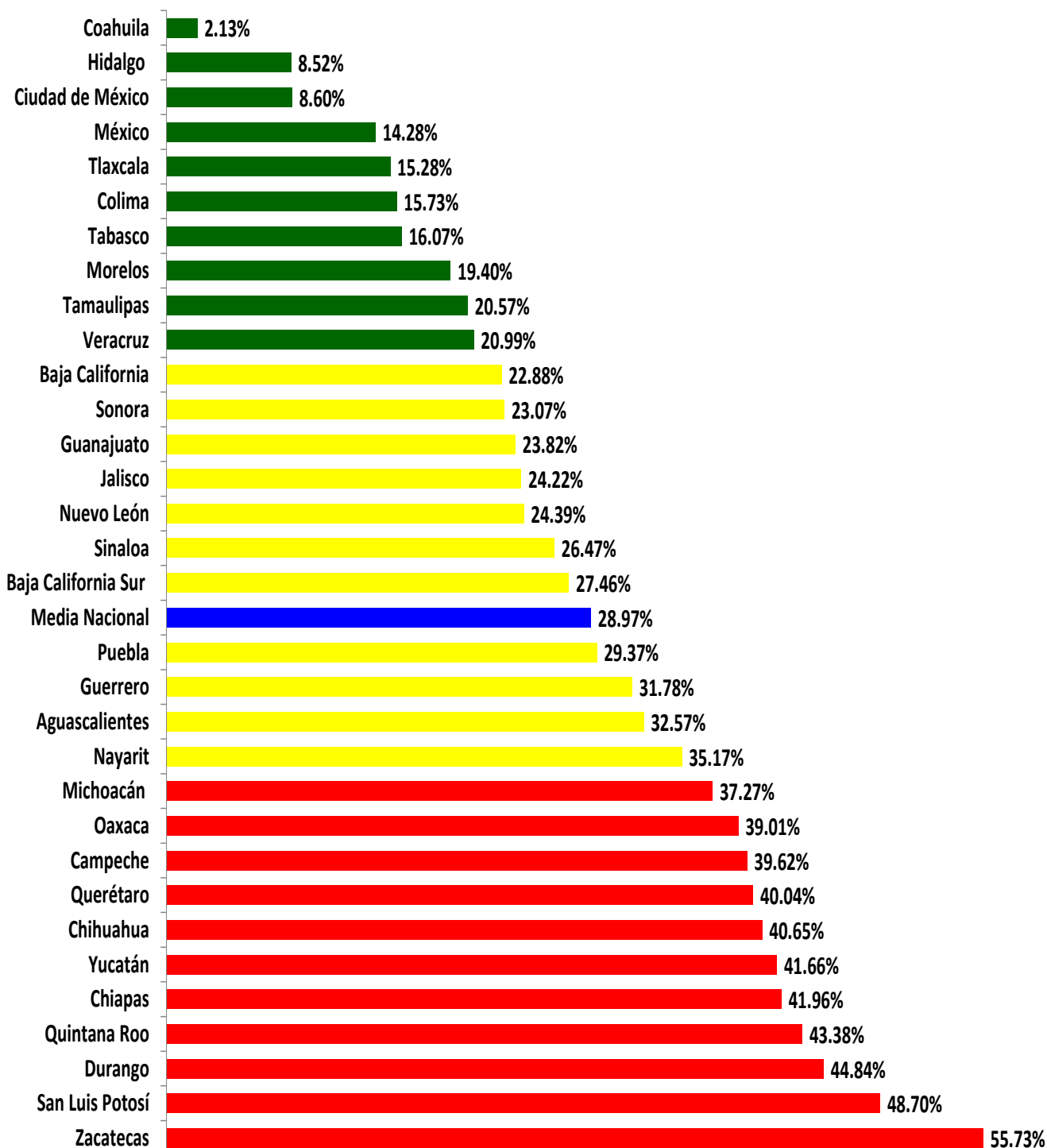


## Promedio de UCE alfa, UCN inicial, intermedio y avanzado por asesor.



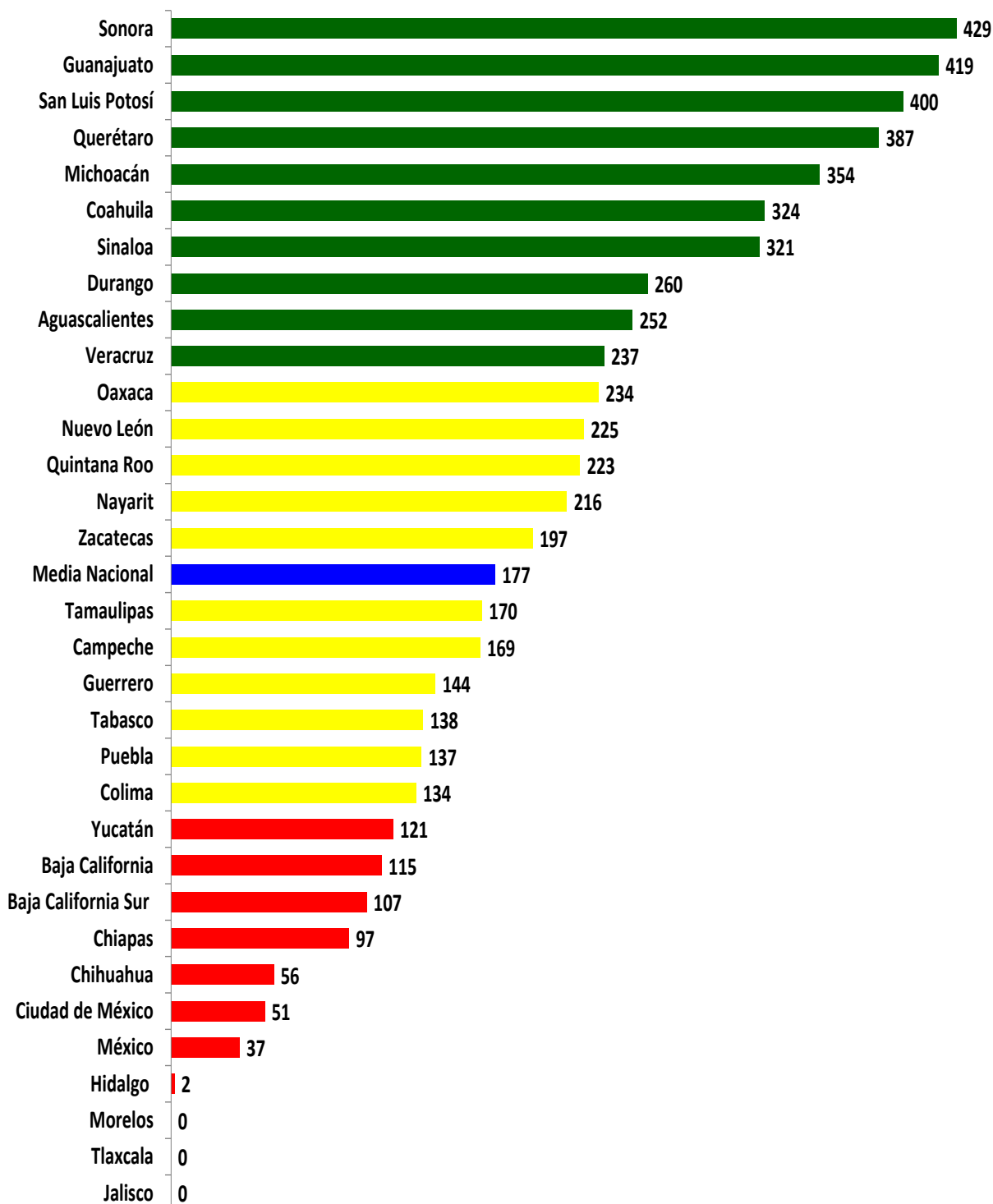


## Porcentaje de asesores únicamente con escolaridad de secundaria.



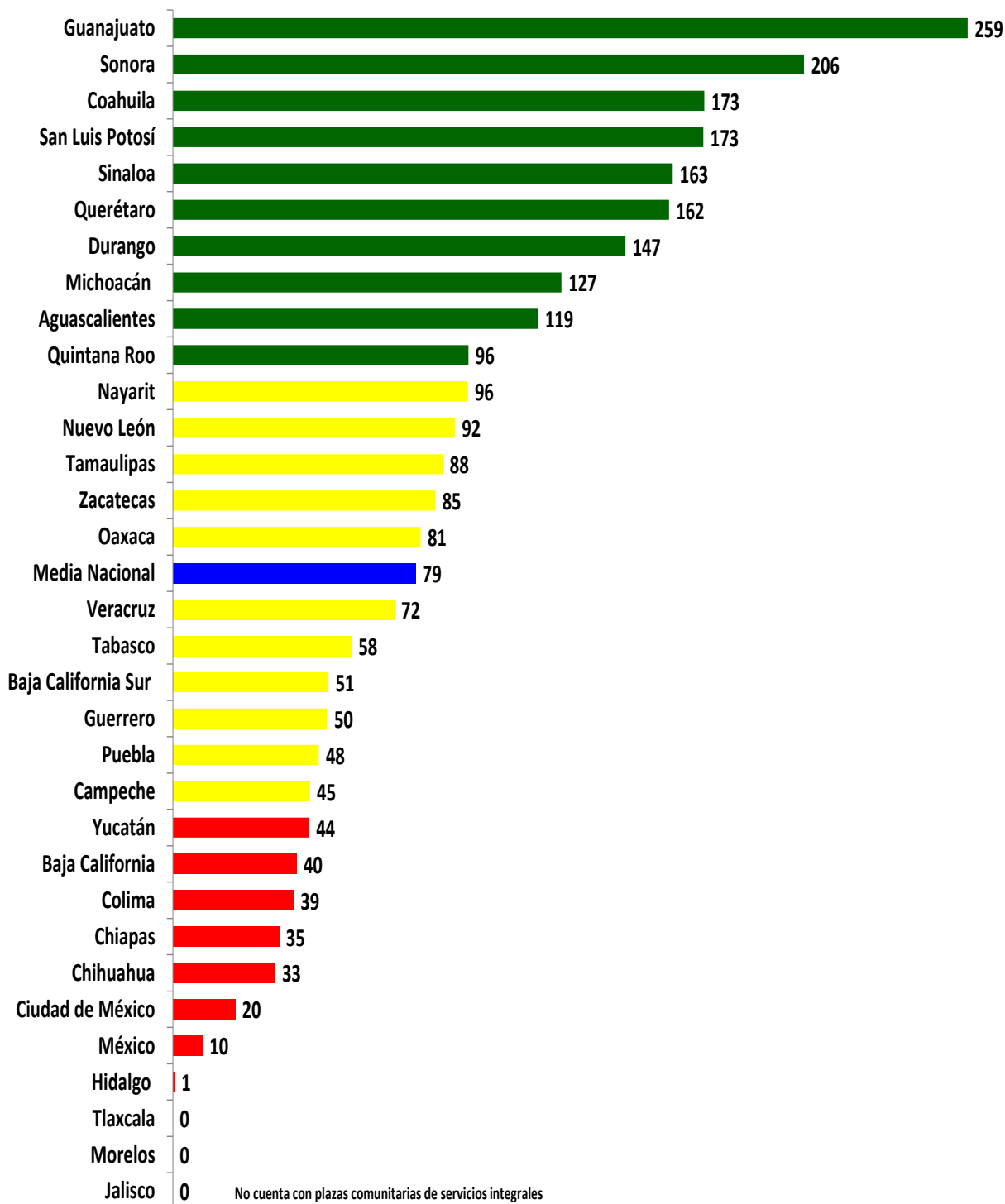


## Promedio de educandos registrados por plaza comunitaria de servicios integrales.





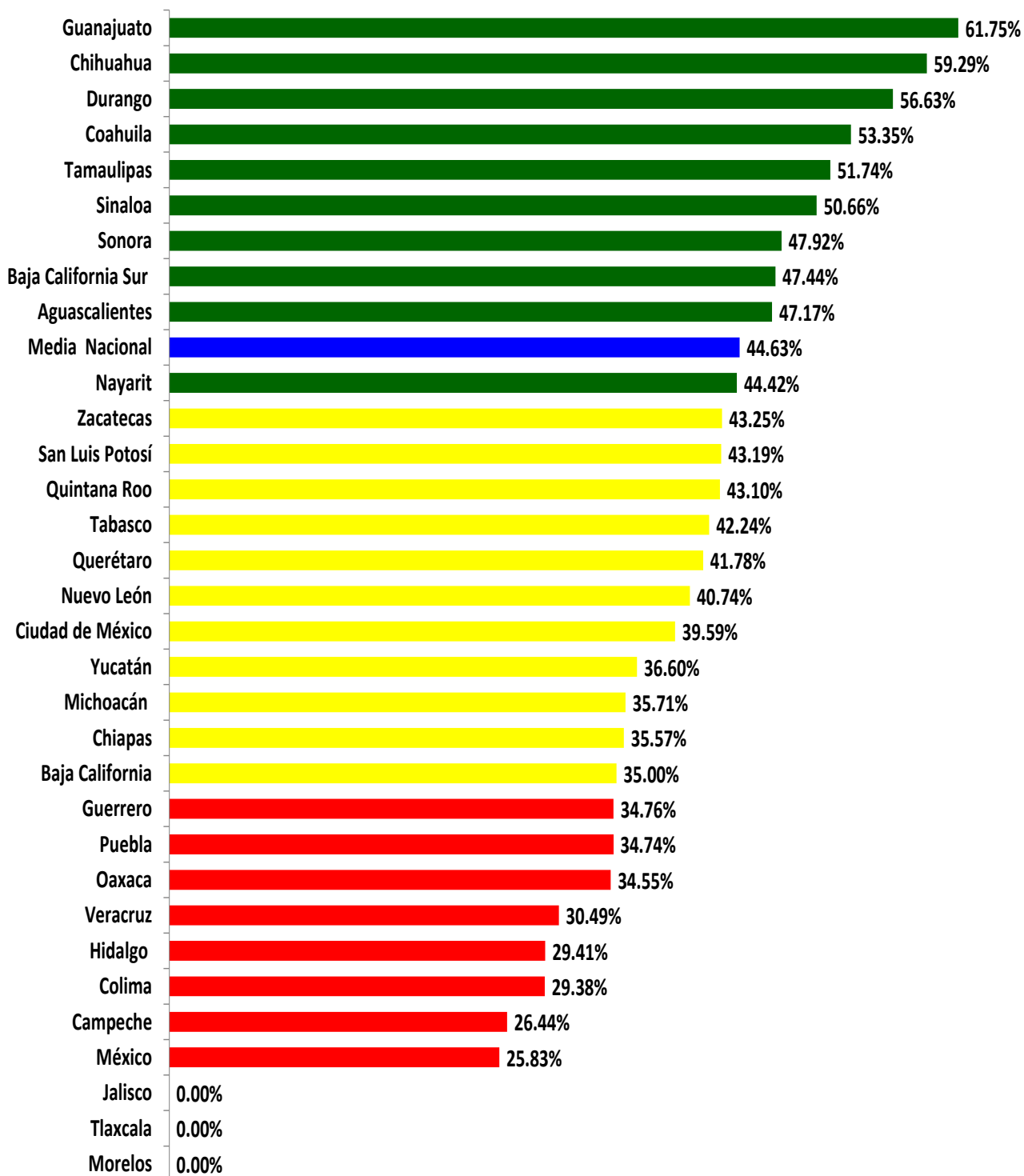
## Promedio de UCE alfa, UCN inicial, intermedio y avanzado por plaza comunitaria de servicios integrales.





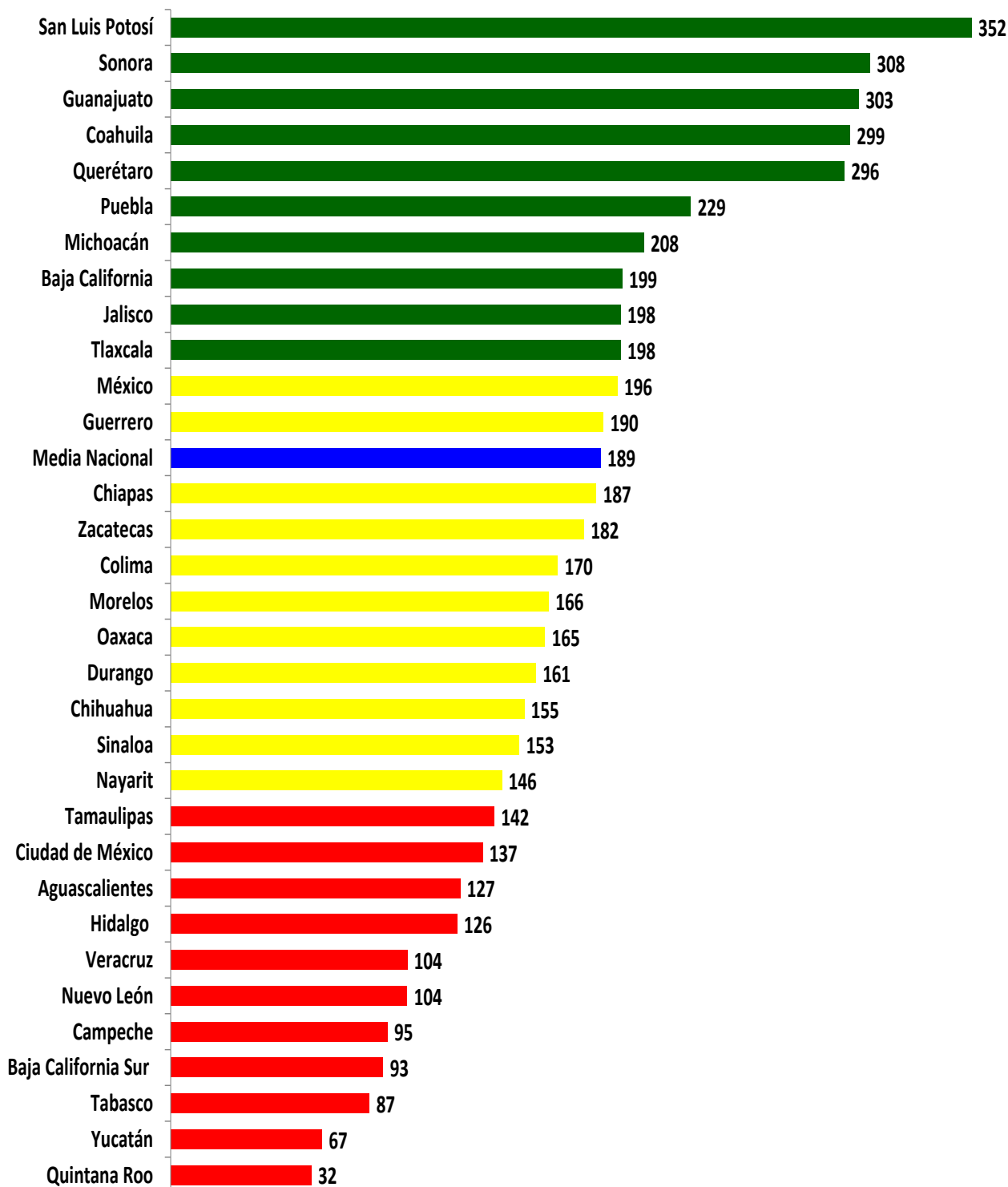


## Porcentaje de conclusión del nivel en plazas comunitarias de servicios integrales respecto al total de educandos registrados en plazas comunitarias de servicios integrales.



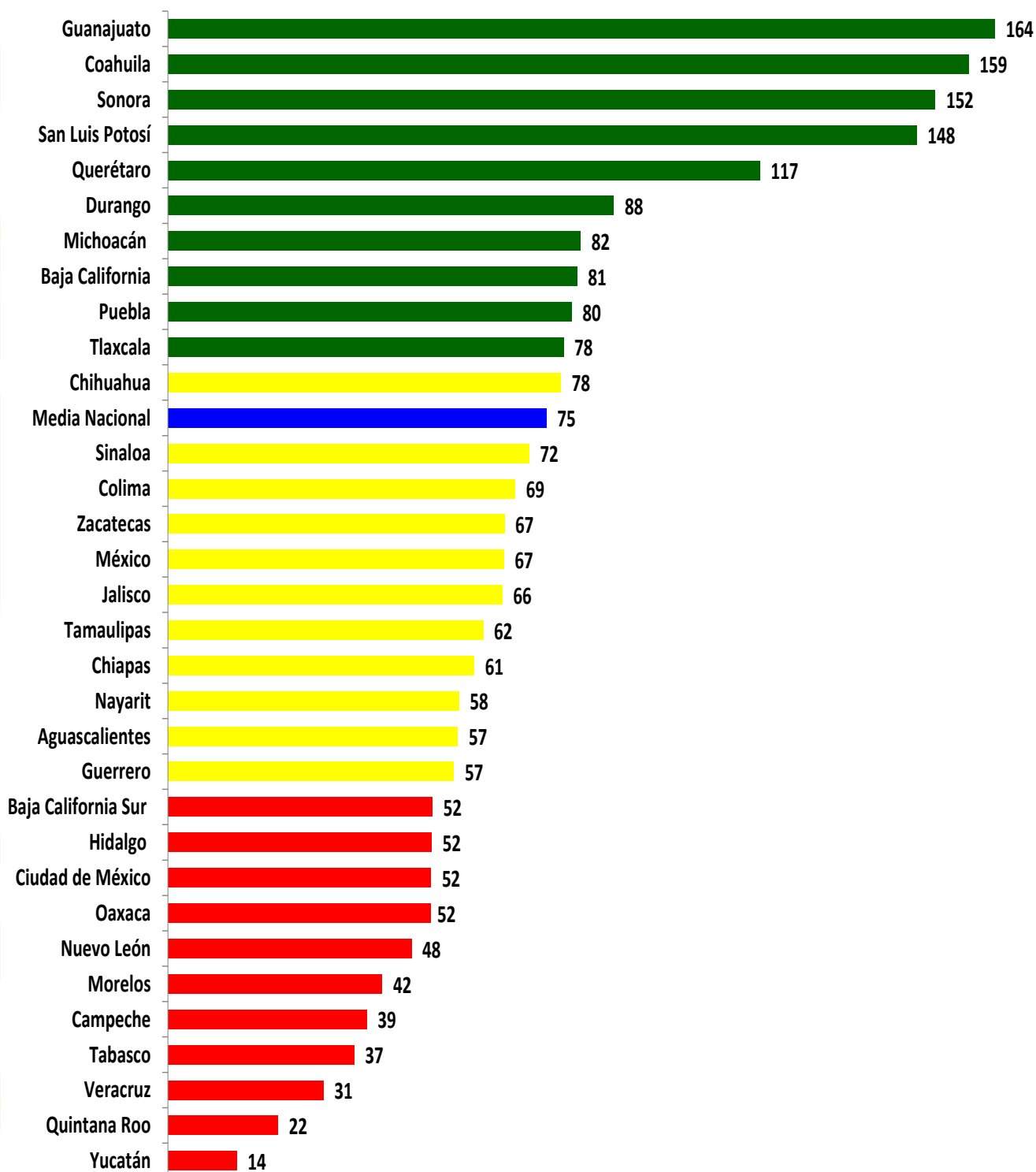


## Promedio de educandos registrados por plaza comunitaria de atención educativa.



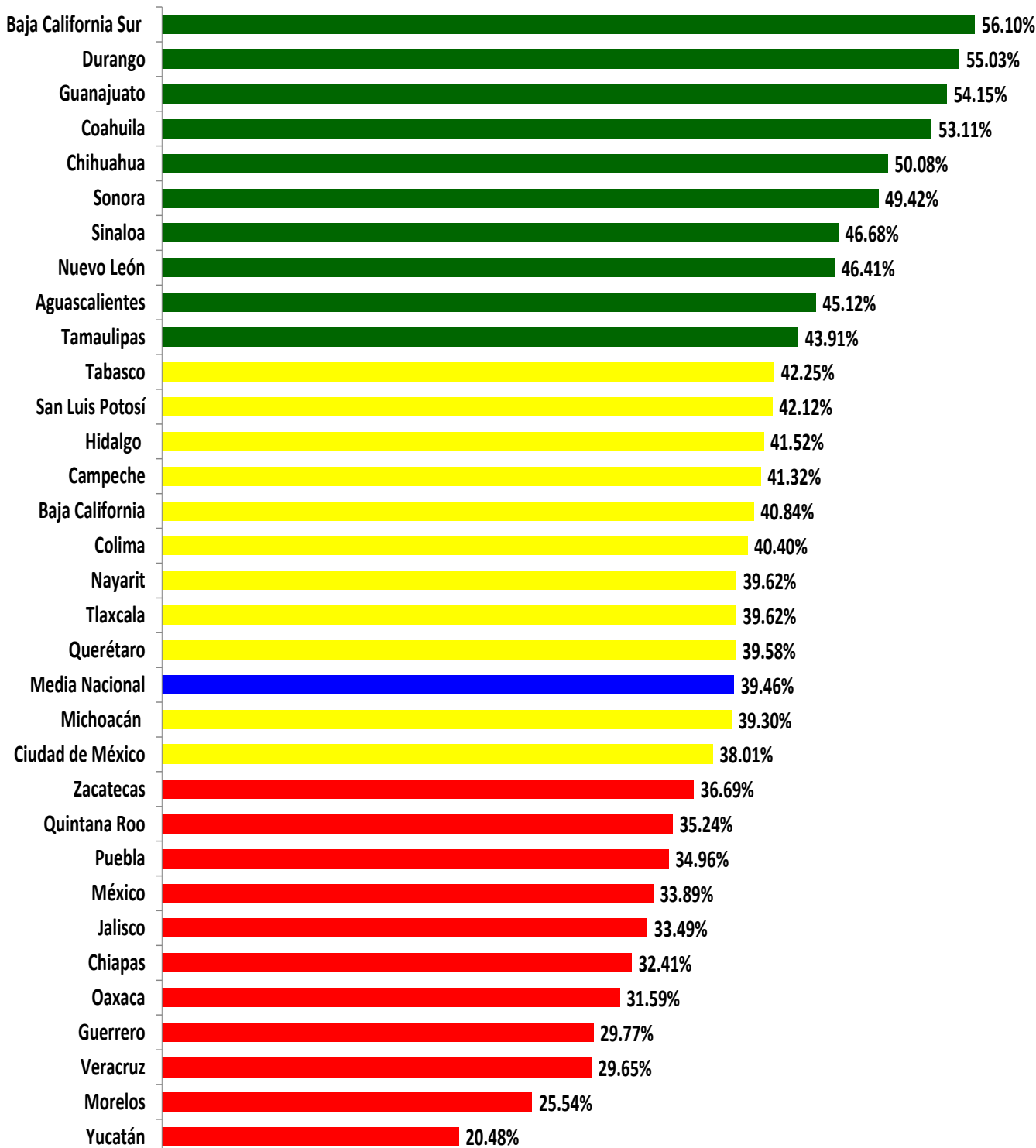


## Promedio de UCE alfa, UCN inicial, intermedio y avanzado por plazas comunitarias de atención educativa.



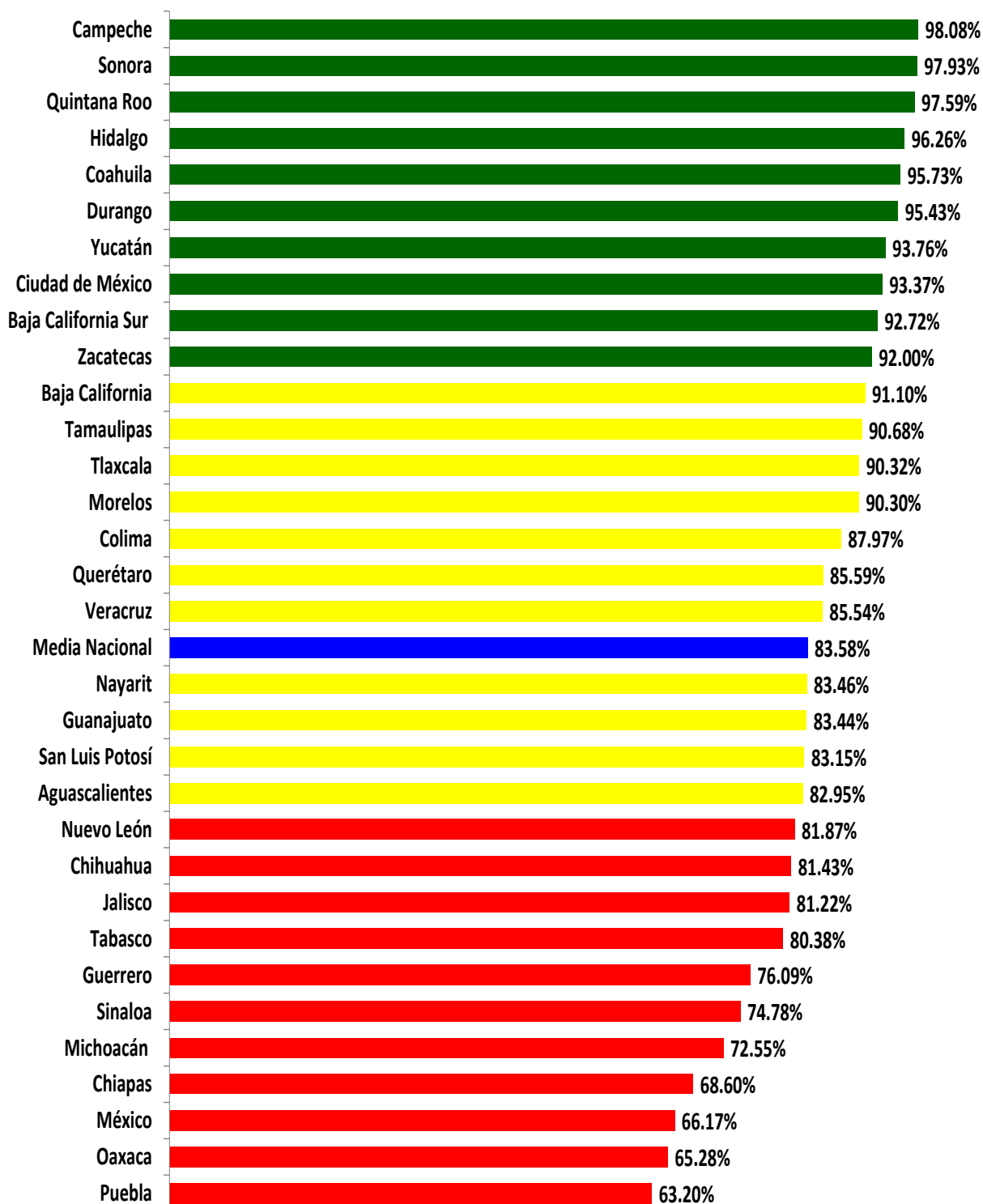


### Porcentaje de conclusión del nivel en plazas comunitarias de Atención Educativa respecto al total de educandos registrados en plazas comunitarias de Atención Educativa.



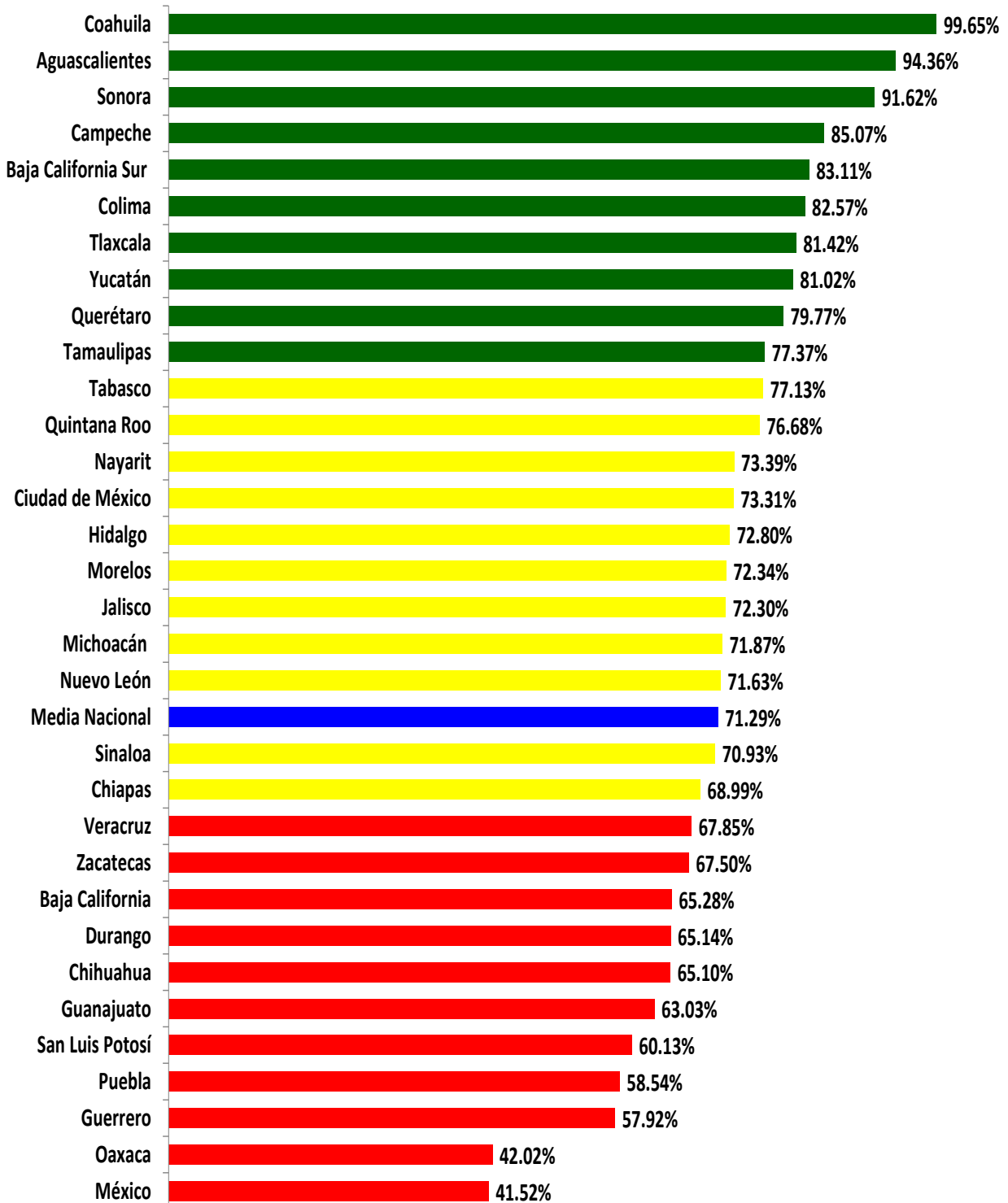


## Porcentaje de certificados emitidos.



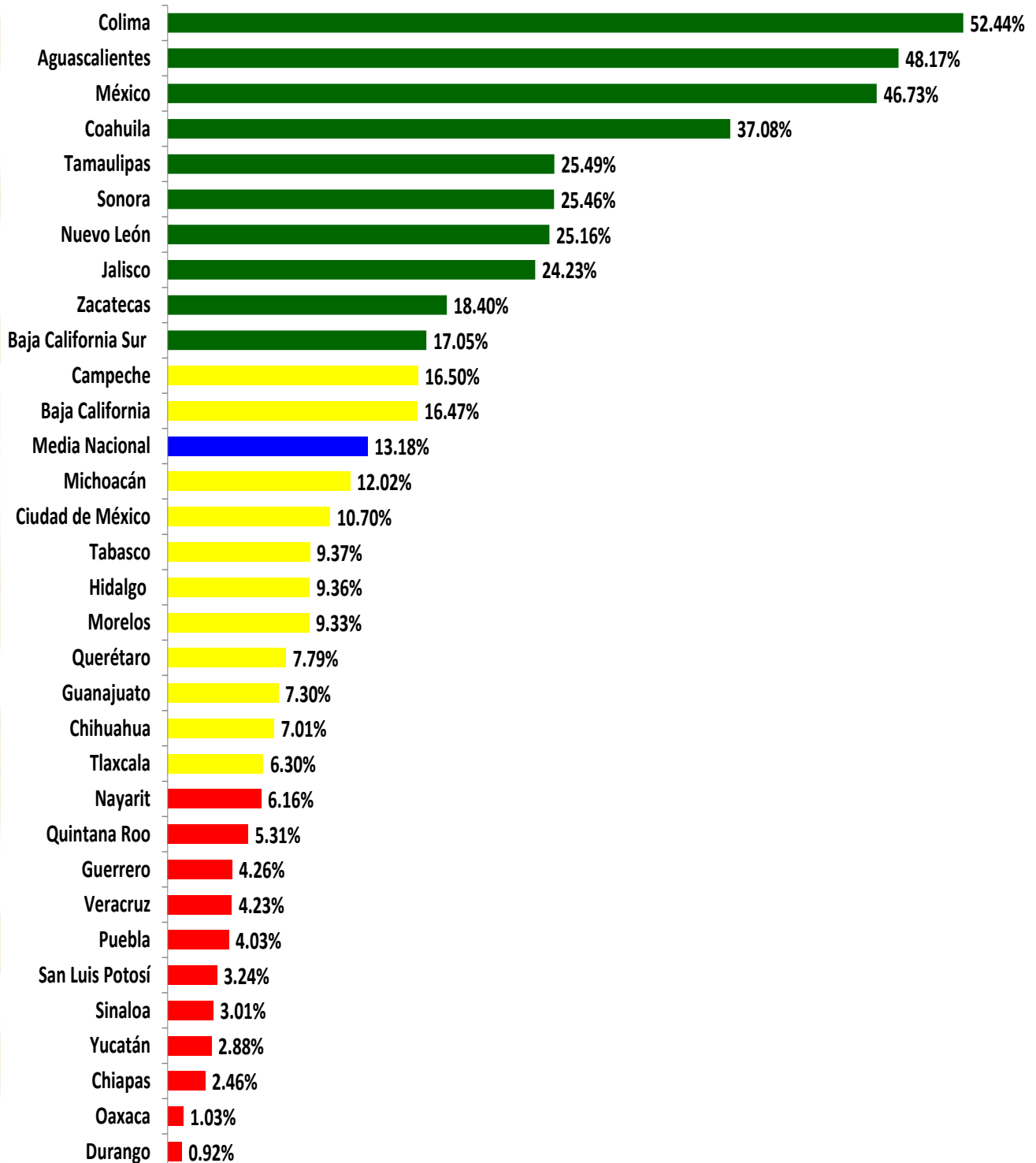


## Porcentaje de certificados entregados.



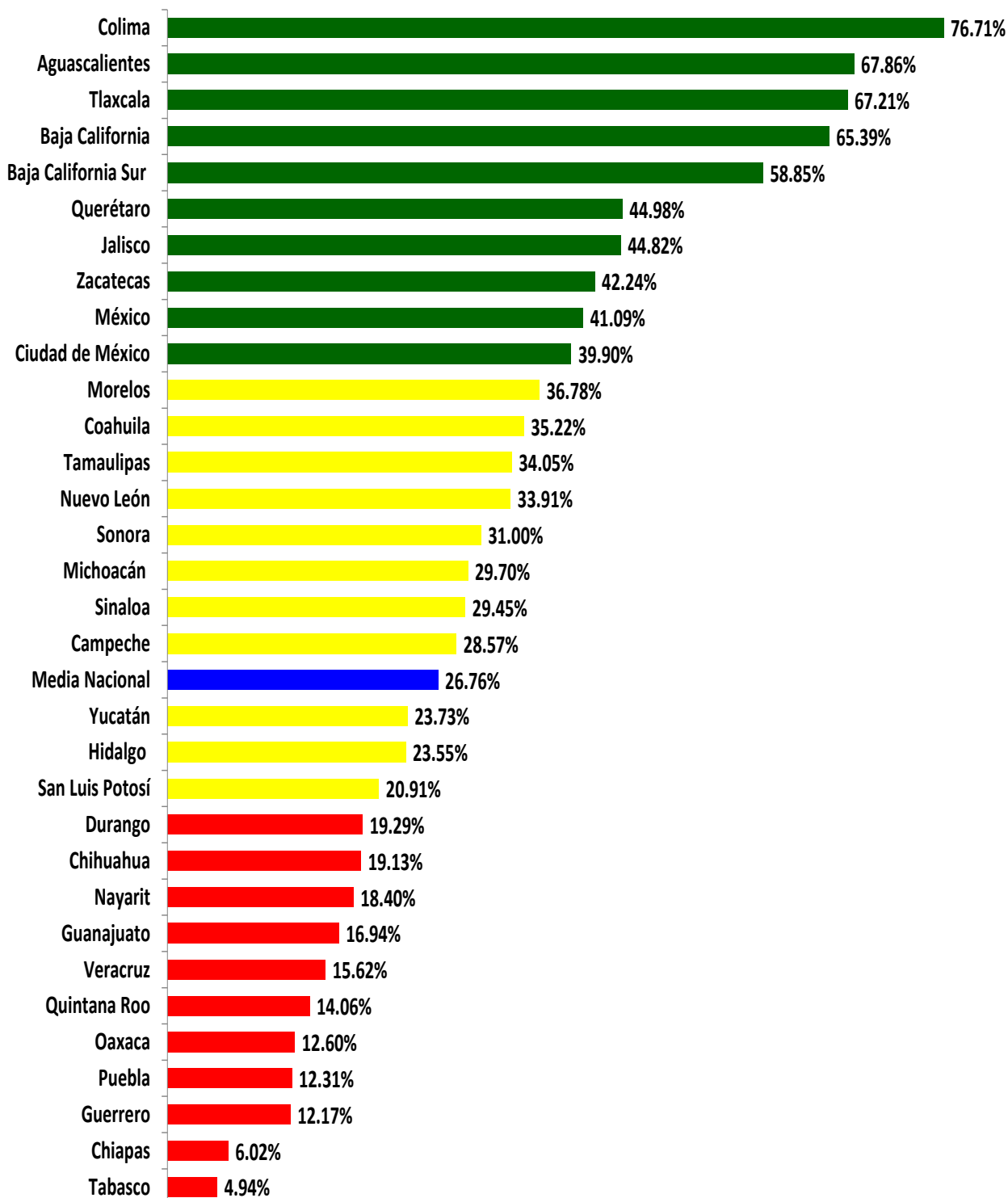


## Porcentaje de educandos atendidos con MEVyT en línea.





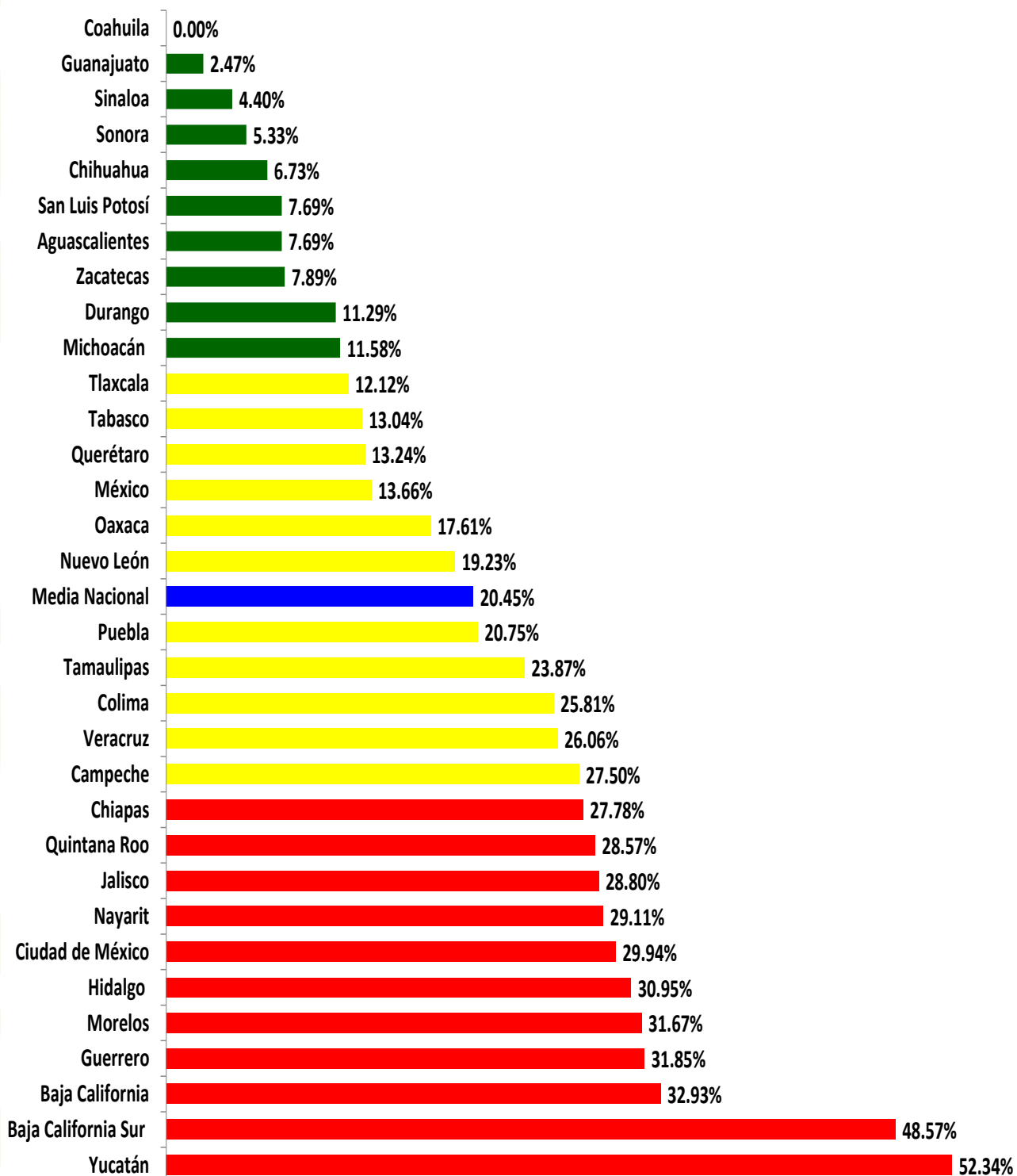
## Porcentaje de exámenes acreditados MEVyT y PEC en línea.





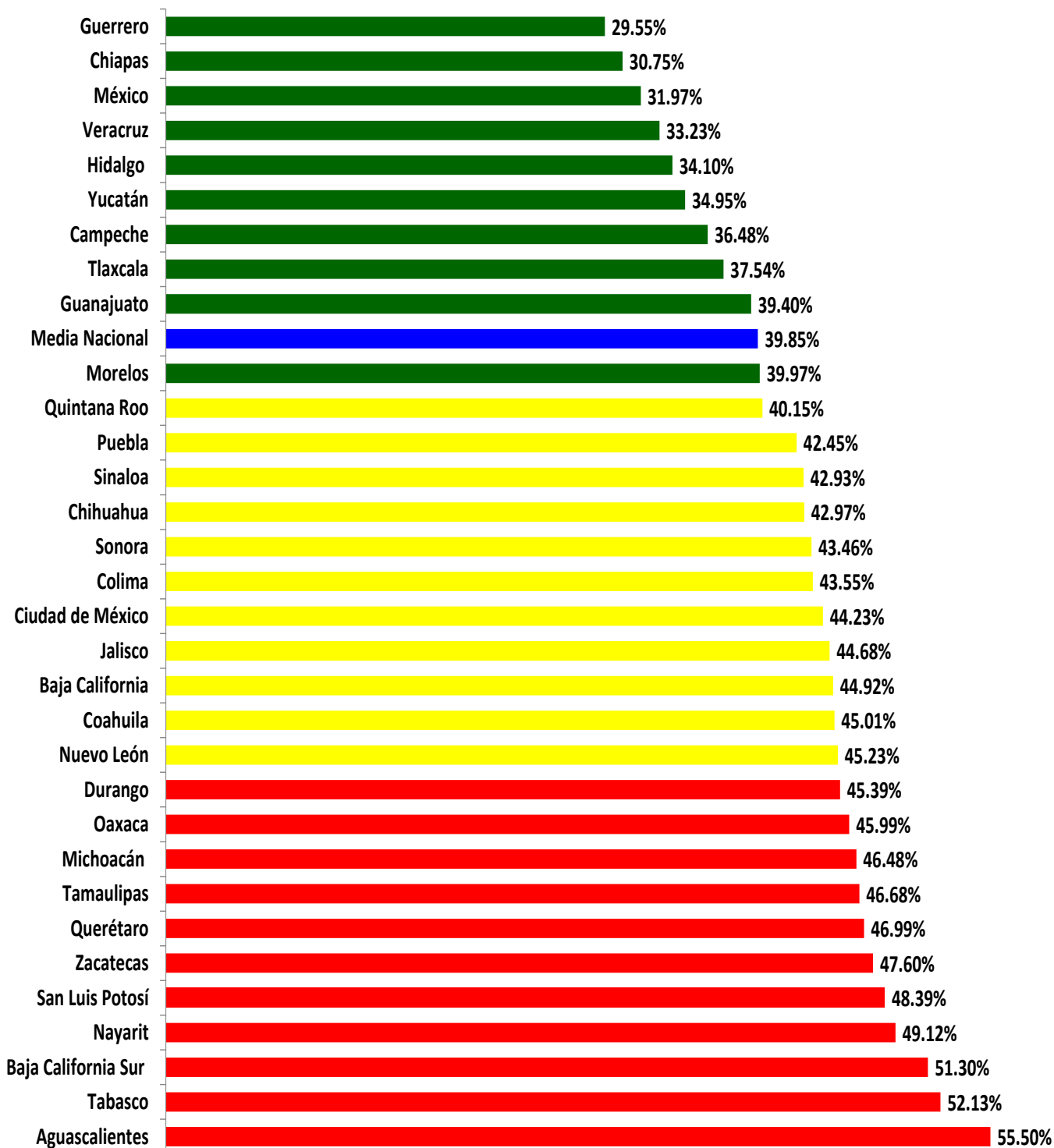


## Porcentaje de Técnicos Docentes con 0 a 5 UCE y/o UCN's .



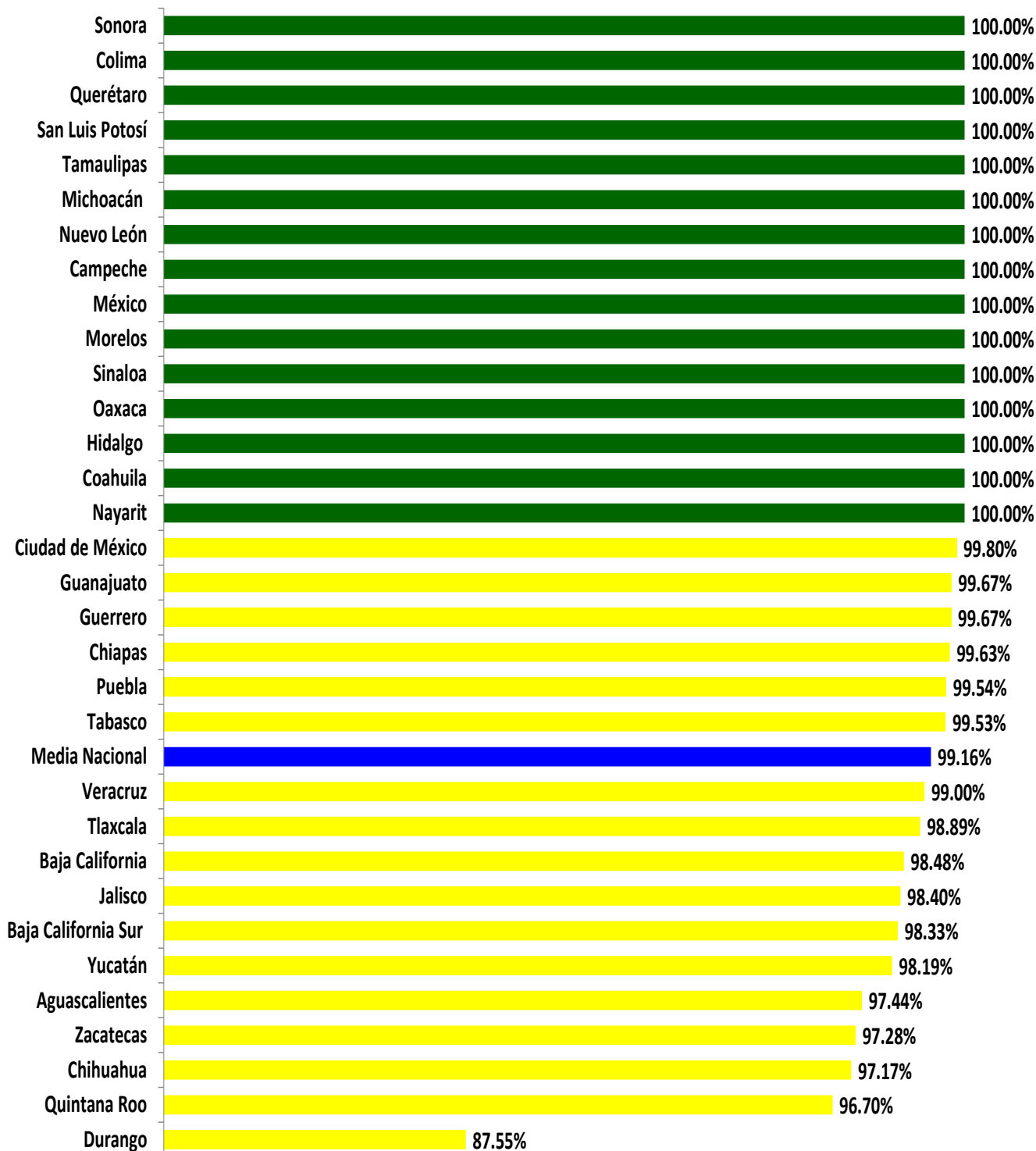


## Porcentaje de Asesores con 0 UCE y/o UCN's.



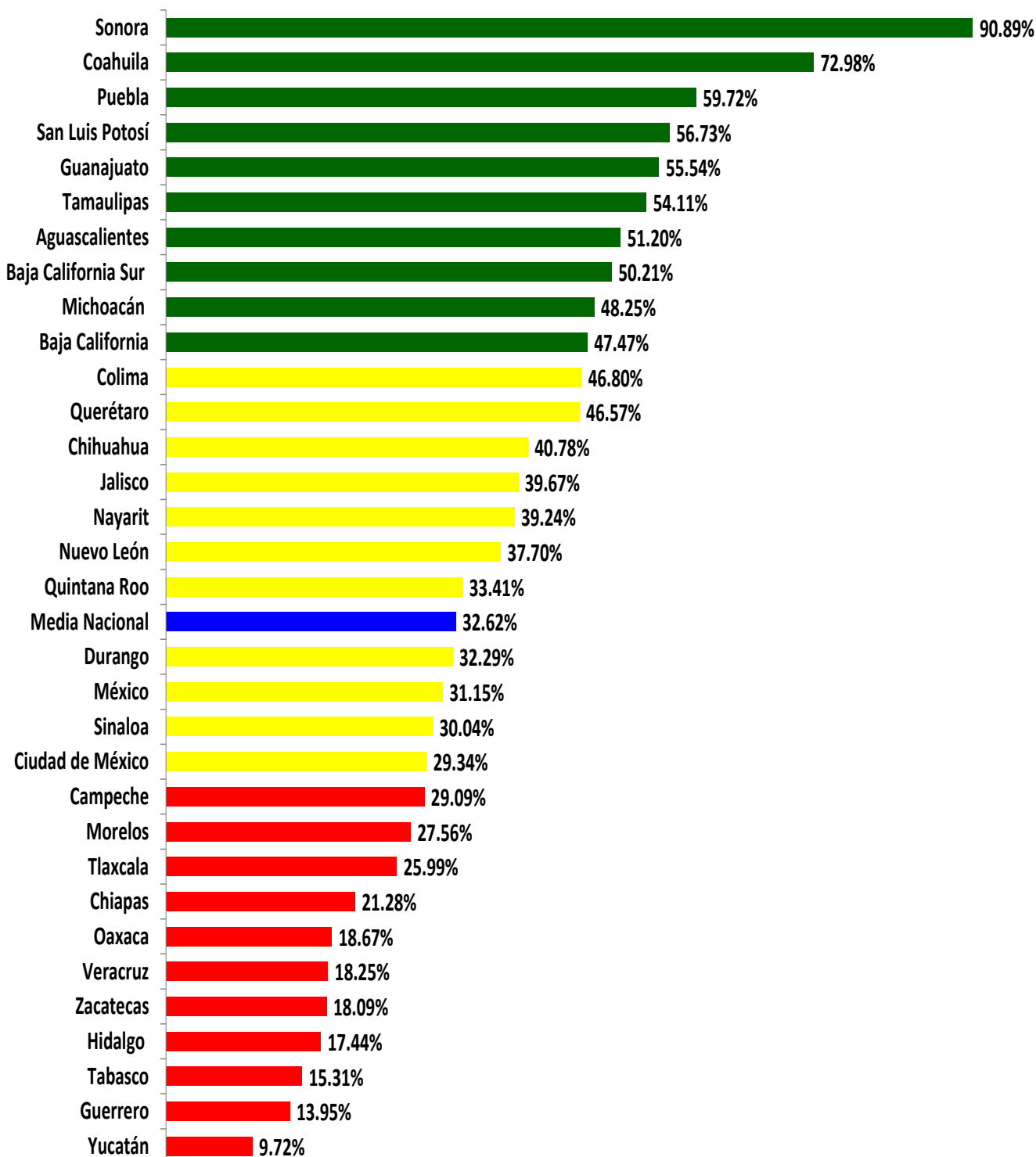


## Asesores de nuevo ingreso con formación inicial.



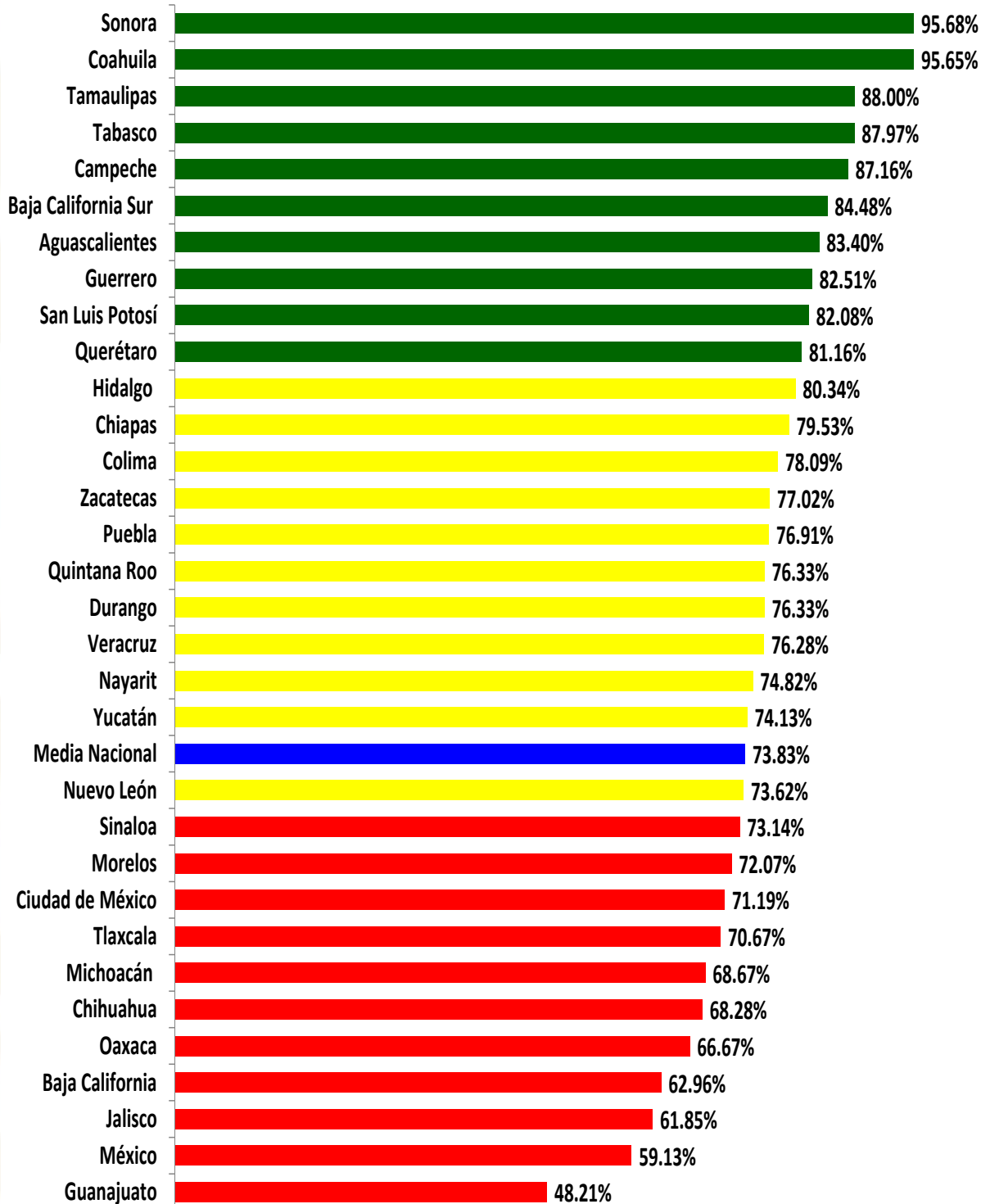


## Porcentaje de asesores formados o actualizados.



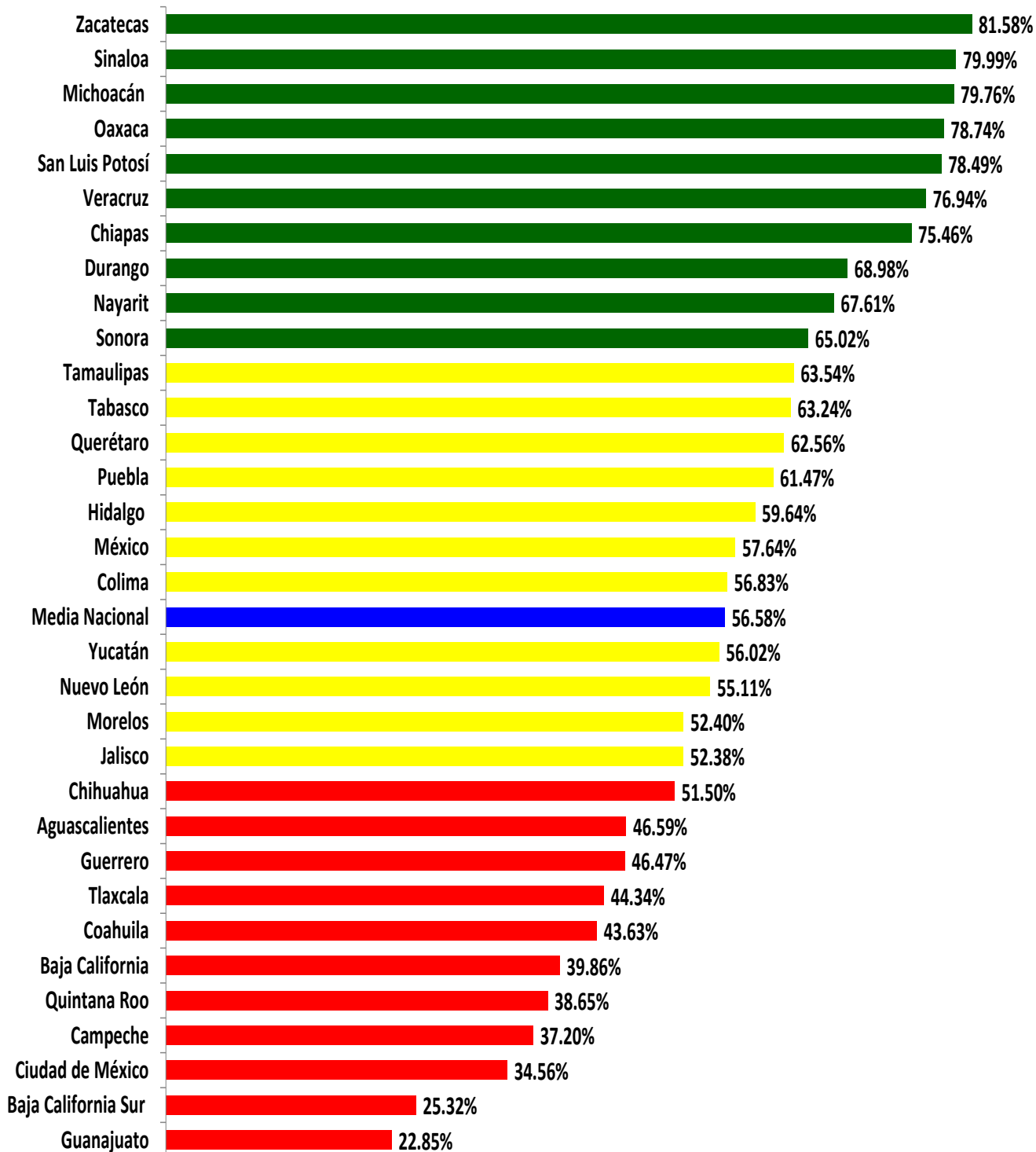


## Índice de educandos con módulo vinculado.



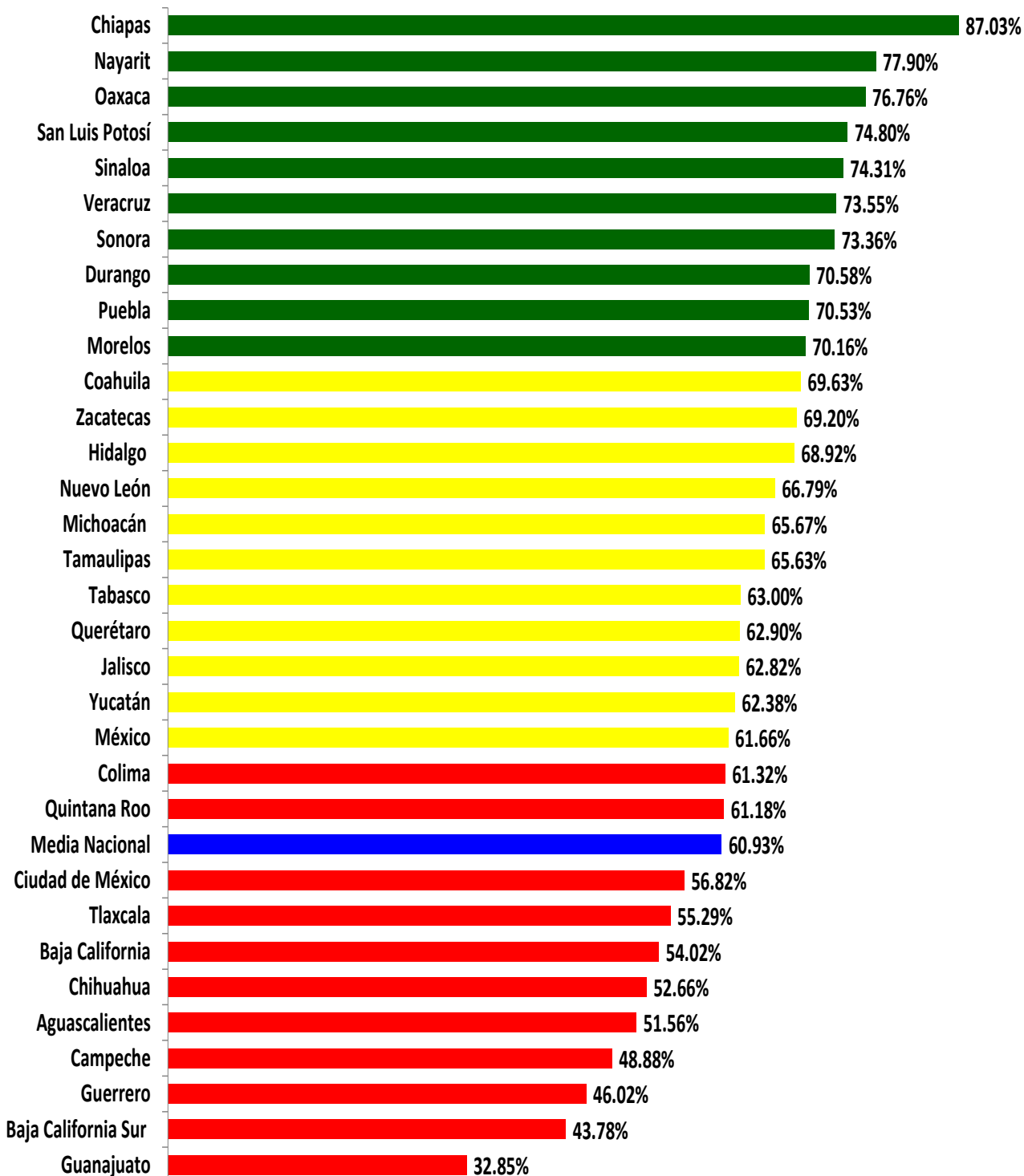


## Porcentaje de UCN nivel intermedio con proceso educativo.



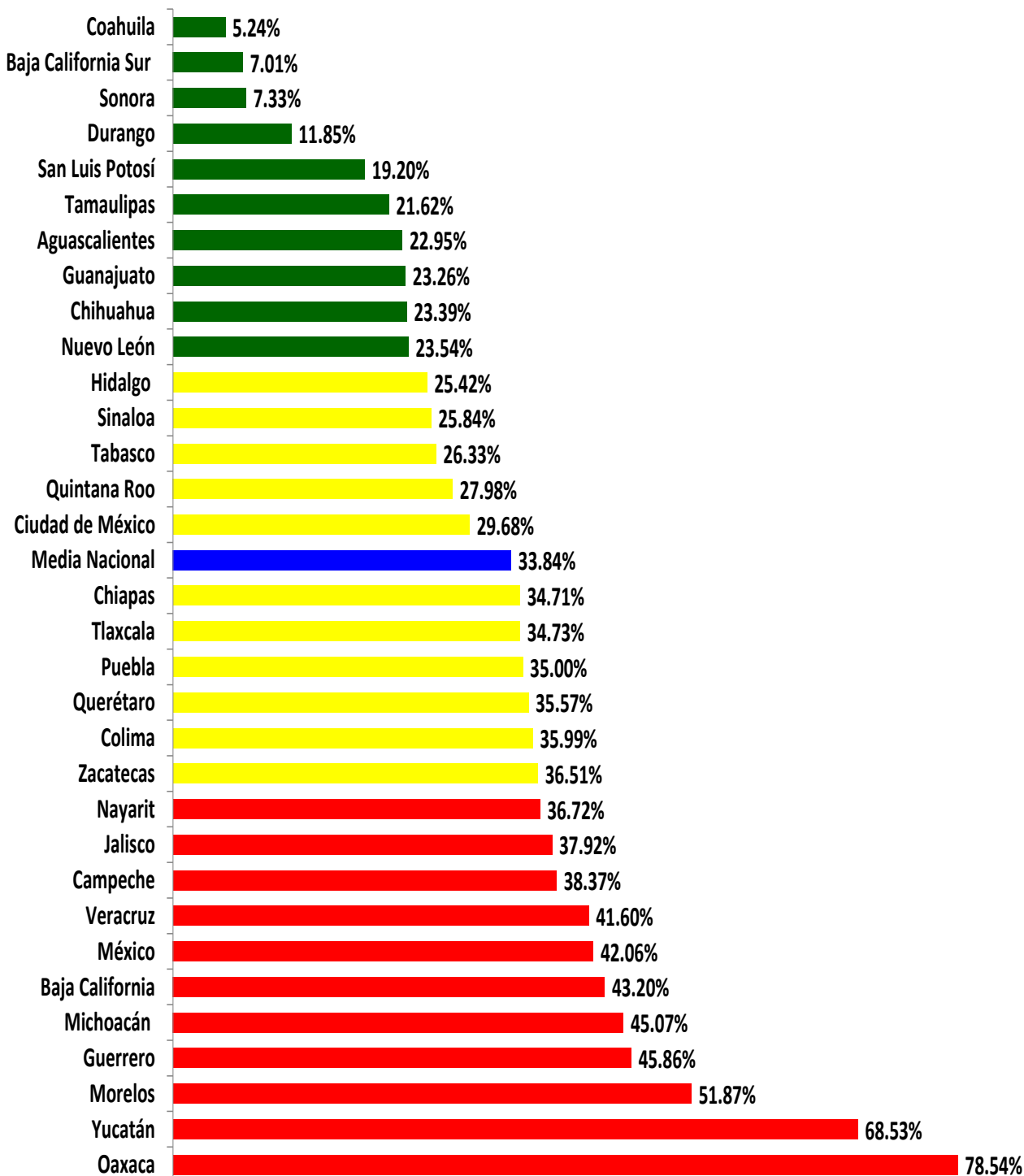


## Porcentaje de UCN nivel avanzado con proceso educativo.





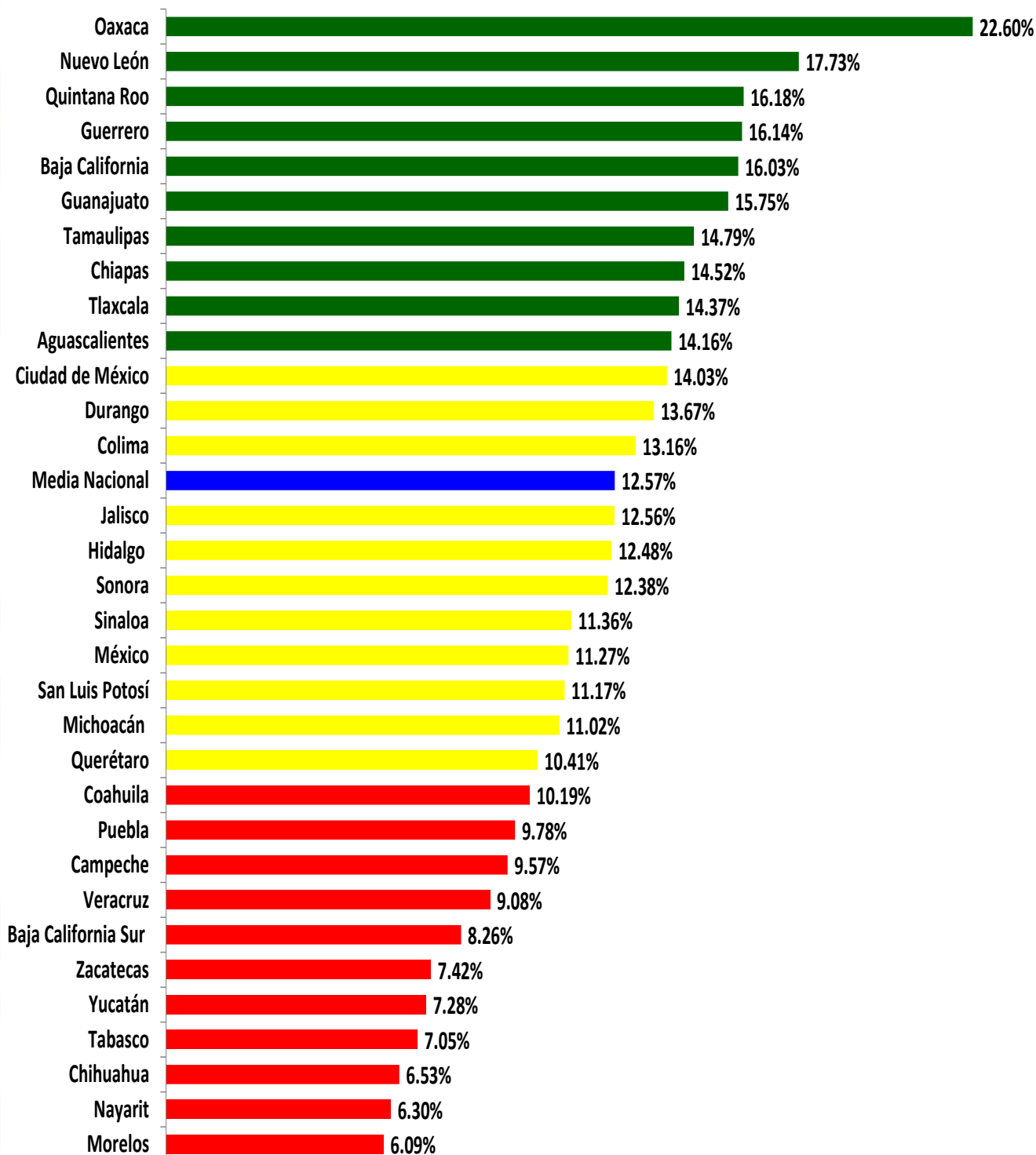
## Porcentaje de inactivación de educandos.





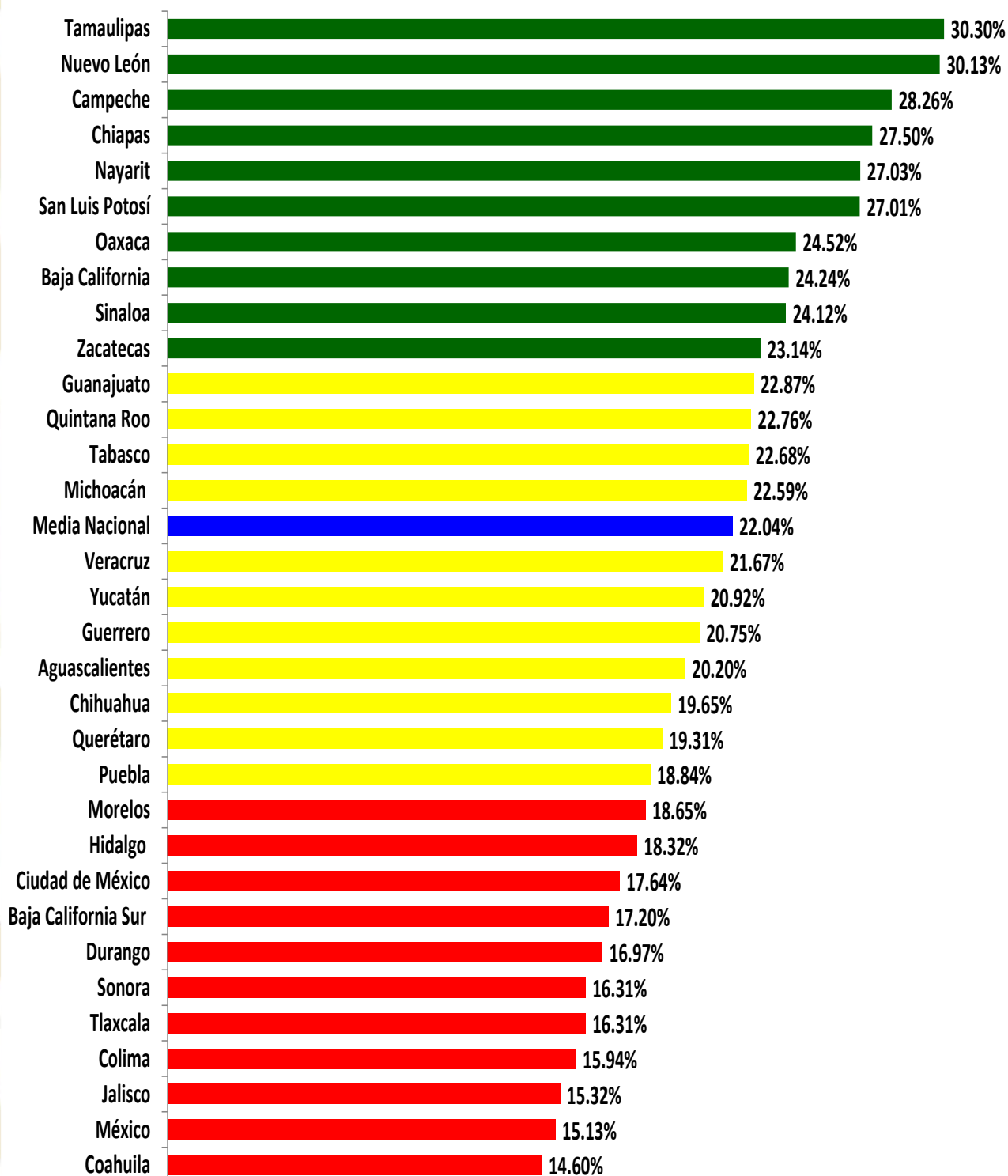


## Porcentaje de educandos alfabetizados con continuidad educativa al Nivel Inicial.



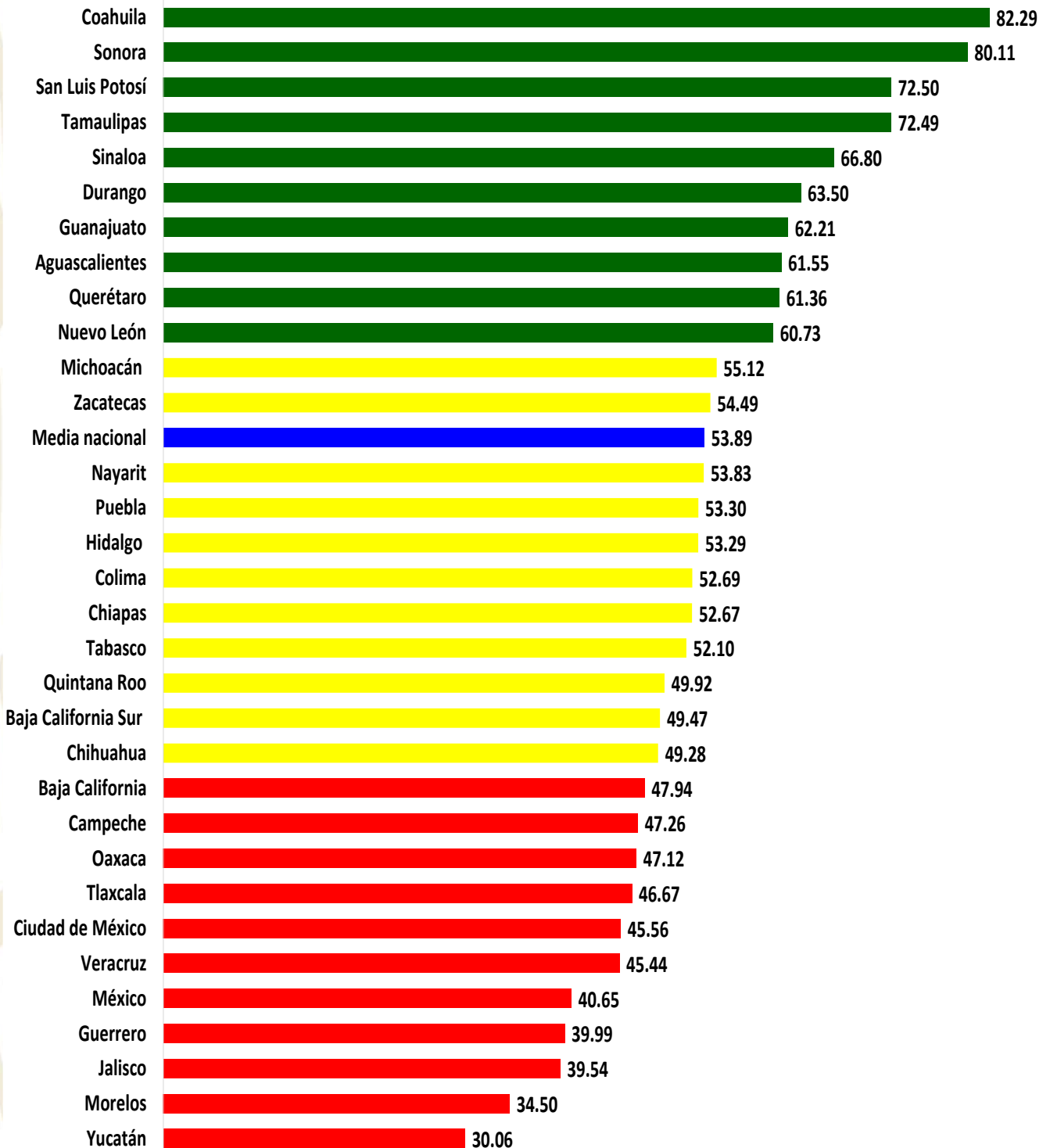


## Porcentaje de educandos que terminan nivel inicial con continuidad educativa al nivel intermedio.





## Puntuación final





# Mapa de desempeño por Entidad federativa





GOBIERNO DE  
**MÉXICO**

**SEP**

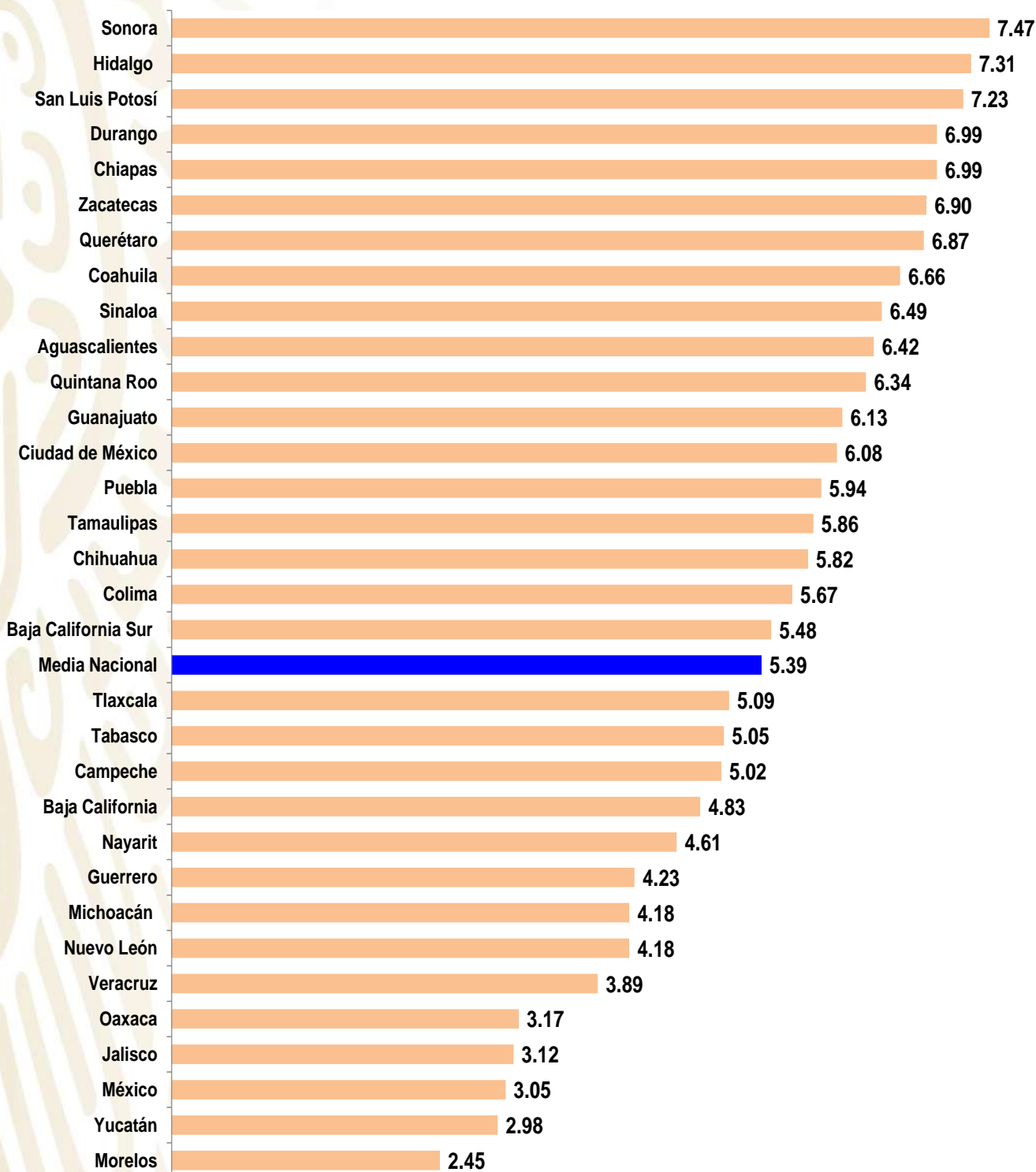
SECRETARÍA DE  
EDUCACIÓN PÚBLICA



# Puntuación por Categorías

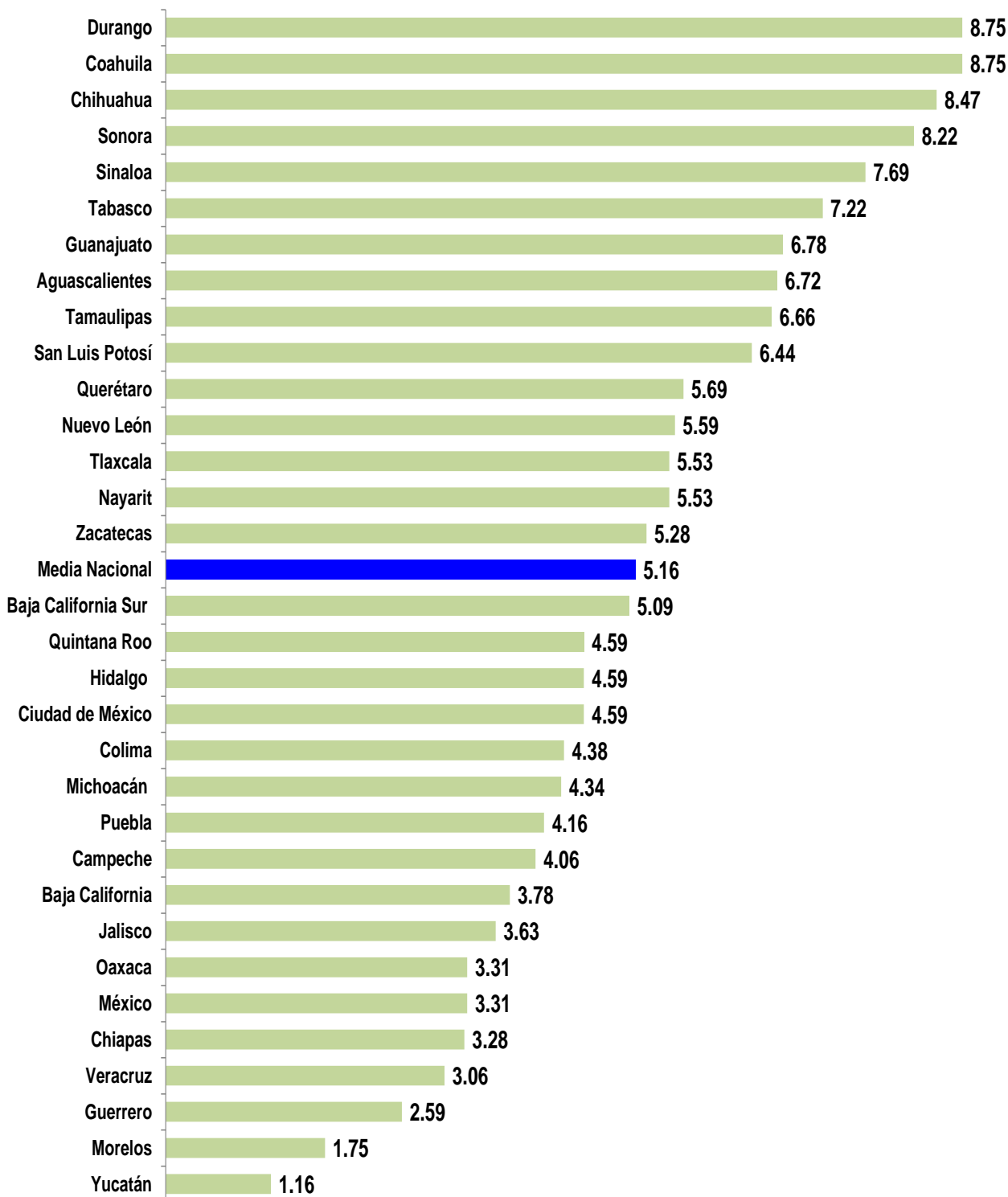


## Eficiencia



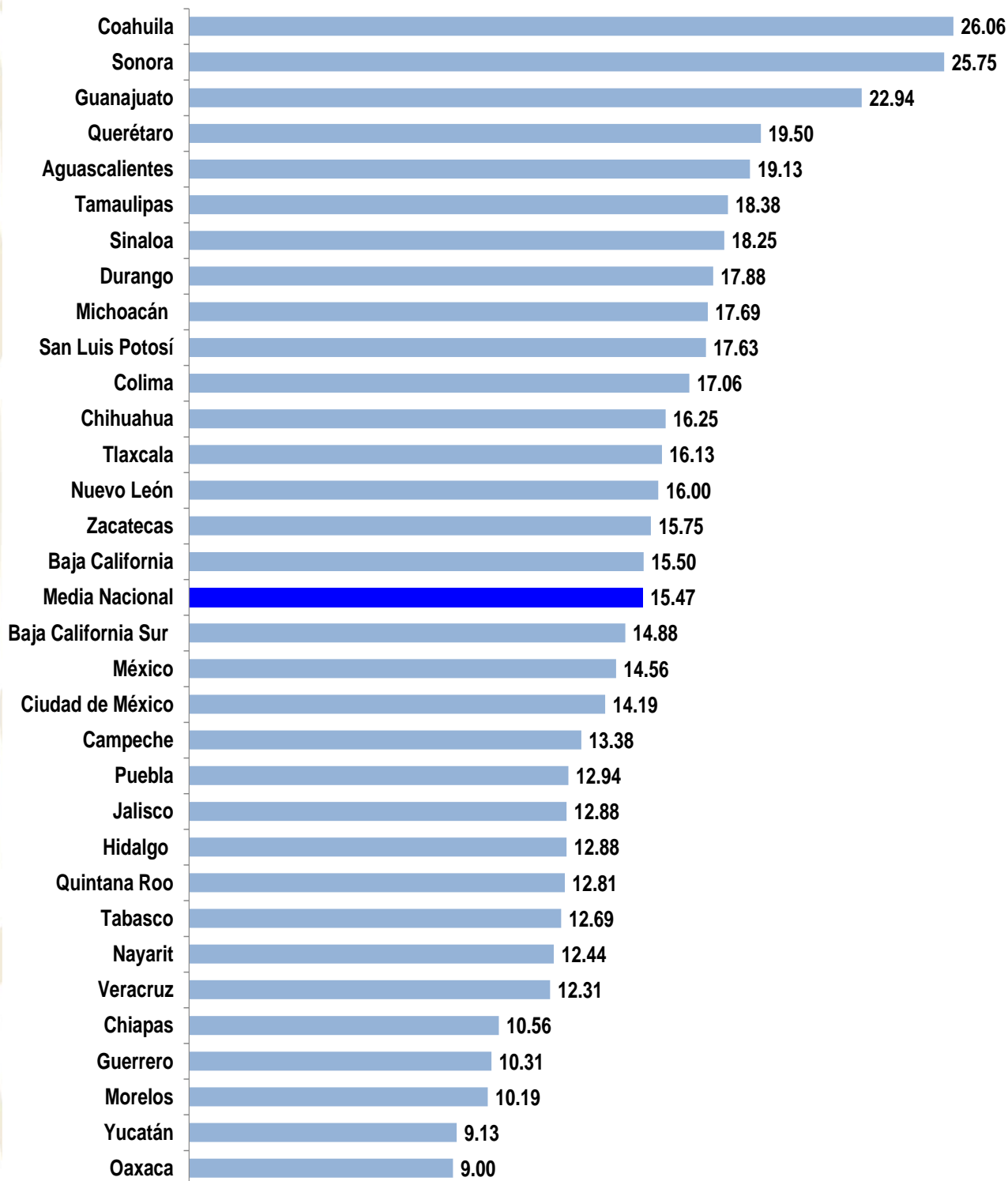


## Eficacia





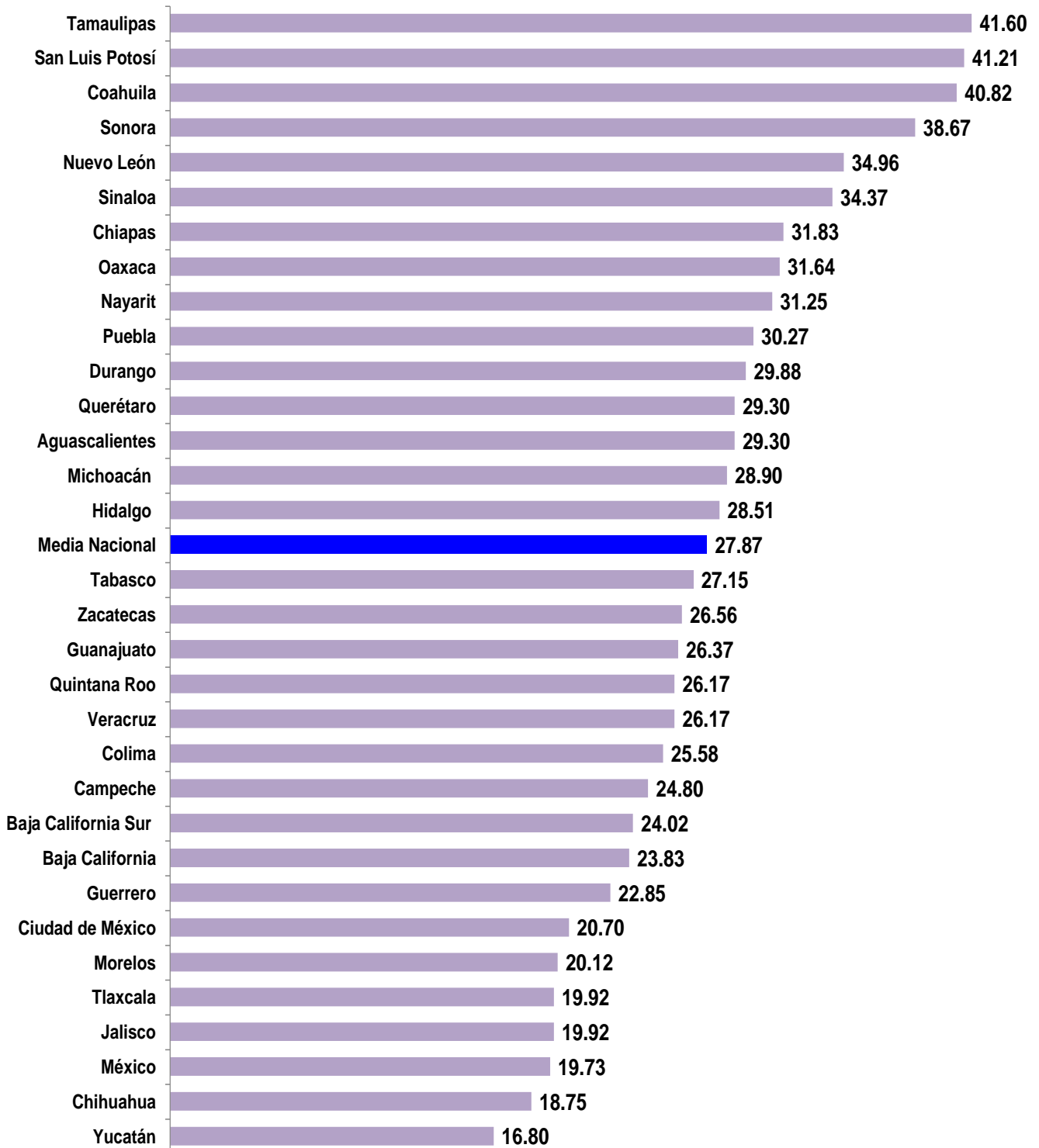
## Operación





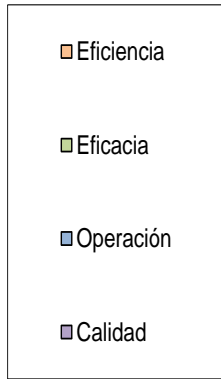
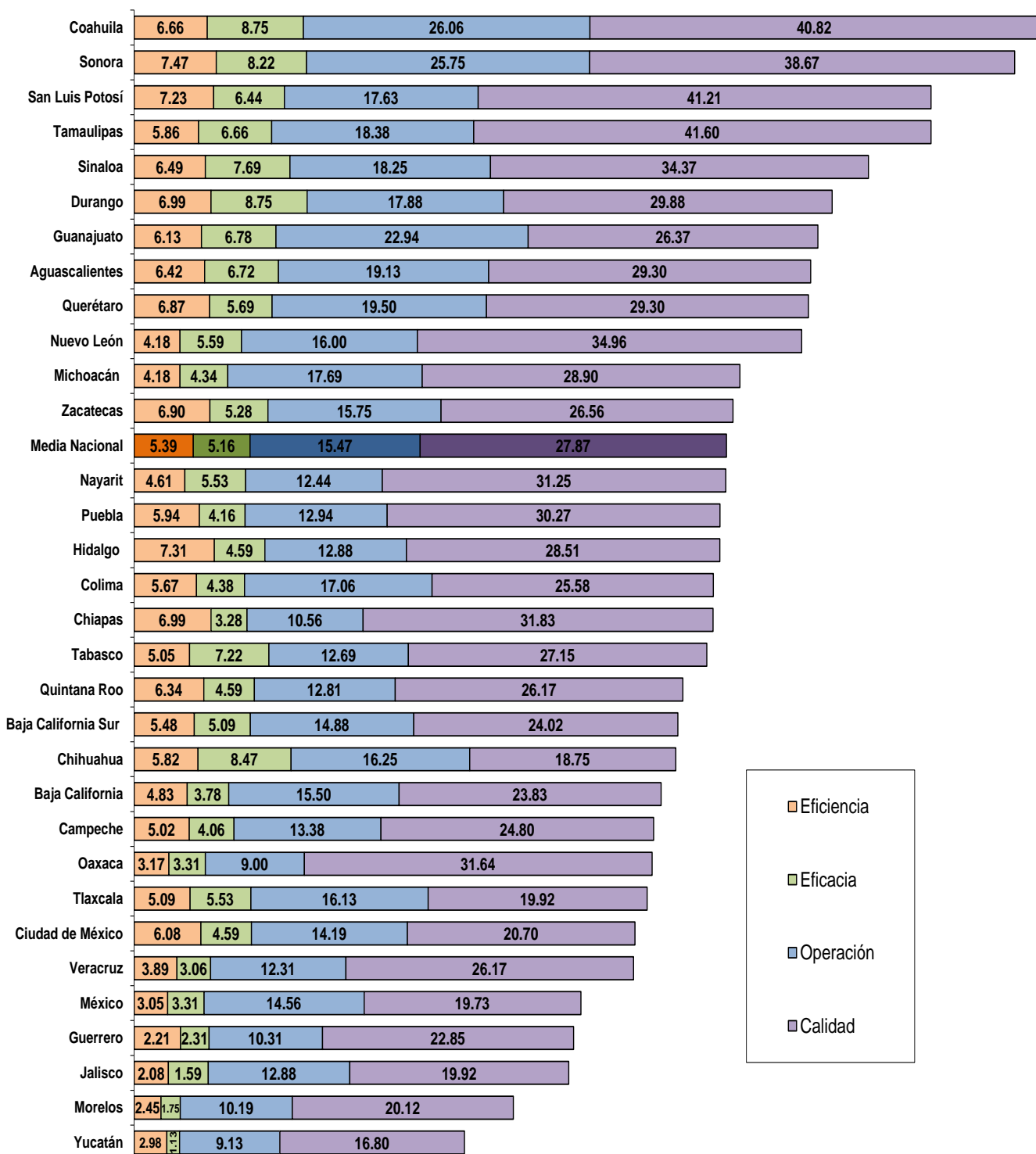


## Proceso Educativo





## Composición total de la puntuación





GOBIERNO DE  
**MÉXICO**

**SEP**

SECRETARÍA DE  
EDUCACIÓN PÚBLICA



# Indicadores de evaluación Por entidad federativa



**Estado**  
**Aguascalientes**

Corte:	Enero- Septiembre
Lugar en el MEI	8

No.	Indicador	Calificación Estatal	Media Nacional	STATUS
Eficiencia	Porcentaje de cobertura estatal de rezago en población de 15 años y más en condición de analfabetismo al periodo	2.81%	4.66%	▼
	Porcentaje de cobertura estatal de rezago en población de 15 años y más que no ha concluido la primaria al periodo	2.89%	3.89%	▼
	Porcentaje de cobertura estatal de rezago en población de 15 años y más que no ha concluido la secundaria al periodo.	5.02%	4.06%	▲
	Porcentaje de avance en el cumplimiento de la meta anual de educandos alfabetizados al periodo.	56.50%	54.99%	▲
	Porcentaje de avance en el cumplimiento de la meta anual de UCN Inicial al periodo.	152.31%	81.26%	▲
	Porcentaje de avance en el cumplimiento de la meta anual de UCN Intermedio al periodo.	84.08%	72.02%	▲
	Porcentaje de avance en el cumplimiento de la meta anual de UCN Avanzado al periodo.	112.15%	80.36%	▲
	Porcentaje de avance en el cumplimiento de la meta anual de UCE alfa y UCN inicial Grupo prioritario ADULTO MAYOR al	114.78%	82.93%	▲
	Porcentaje de avance en el cumplimiento de la meta anual de UCN del programa 10-14 al periodo.	50.22%	41.62%	▲
	Porcentaje de avance en el cumplimiento de la meta anual de UCN Grupo prioritario PROMAJOVEN al periodo.	126.88%	63.65%	▲
	Porcentaje de avance en el cumplimiento de la meta anual de UCN Grupo prioritario CIEGOS Y DÉBILES VISUALES al periodo.	41.67%	97.15%	▼
	Porcentaje de avance en el cumplimiento de la meta anual de UCN Grupo prioritario CERESO al periodo.	170.00%	93.38%	▲
Eficacia	Cumplimiento de la meta de Comités de Contraloría Social Instalados al periodo.	33.33%	102.61%	▼
	Porcentaje de alfabetización respecto al total de educandos registrados en alfabetización al periodo.	38.57%	46.47%	▼
	Porcentaje de conclusión del nivel Inicial respecto al total de educandos registrados en el nivel Inicial al periodo.	41.95%	40.91%	▲
	Porcentaje de conclusión del nivel Intermedio respecto al total de educandos registrados en el nivel intermedio al periodo.	40.92%	30.80%	▲
	Porcentaje de conclusión del nivel Avanzado respecto al total de educandos registrados en el nivel avanzado al periodo.	46.51%	36.89%	▲
	Porcentaje de UCE alfa + UCN inicial de Grupo prioritario ADULTO MAYOR respecto al total de educandos registrados en Alfa + nivel inicial de Grupo prioritario ADULTO MAYOR.	51.97%	43.95%	▲
	Porcentaje de conclusión del programa 10-14 respecto al total de educandos registrados en el programa 10-14.	25.31%	18.86%	▲
	Porcentaje de conclusión de Grupo prioritario PROMAJOVEN respecto al total de educandos registrados en el Grupo prioritario PROMAJOVEN.	54.63%	29.79%	▲
	Porcentaje de conclusión de Grupo prioritario CIEGOS Y DÉBILES VISUALES respecto al total de educandos registrados en el Grupo prioritario CIEGOS Y DÉBILES VISUALES.	35.71%	29.36%	▲
	Porcentaje de conclusión de Grupo prioritario CERESO respecto al total de educandos registrados en el Grupo prioritario	35.23%	41.90%	▼
	Costo promedio ministrado en el periodo (capítulo 4000) por UCE alfa, UCN Inicial, Intermedio y Avanzado al periodo.	\$ 1,254.83	\$ 1,529.05	▲
	Operativos	Promedio UCE alfa, UCN inicial, intermedio y avanzado por técnico docente al periodo.	112	137
Promedio de UCE alfa, UCN inicial, intermedio y avanzado por asesor al periodo.		20	12	▲
Porcentaje de asesores únicamente con escolaridad de secundaria al periodo.		32.57%	28.97%	▼
Promedio de educandos registrados por plaza comunitaria de servicios integrales al periodo.		252	177	▲
Promedio de UCE alfa, UCN inicial, intermedio y avanzado por plaza comunitarias de servicios integrales al periodo.		119	79	▲
Porcentaje de conclusión del nivel en plazas comunitarias de servicios integrales respecto al total de educandos registrados		47.17%	44.63%	▲
Promedio de educandos registrados por plaza comunitaria de atención educativa al periodo.		127	189	▼
Promedio de UCE alfa, UCN inicial, intermedio y avanzado por plaza comunitarias de atención educativa al periodo.		57	75	▼
Porcentaje de conclusión del nivel en plazas comunitarias de Atención Educativa respecto al total de educandos registrados en plazas comunitarias de Atención Educativa al periodo.		45.12%	39.46%	▲
Porcentaje de certificados emitidos al periodo.		82.95%	83.58%	▼
Porcentaje de certificados entregados al periodo.		94.36%	71.29%	▲
Porcentaje de educandos atendidos con MEVYT en línea al periodo.		48.17%	13.18%	▲
Porcentaje de exámenes acreditados MEVYT y PEC en línea al periodo.		67.86%	26.76%	▲
Porcentaje de técnicos docentes con 0 a 5 UCE y/o UCN's al periodo.		7.69%	20.45%	▲
Porcentaje de Asesores con 0 a 5 UCE y/o UCN's al periodo.		55.50%	39.85%	▼
Calidad	Asesores de nuevo ingreso con formación inicial al periodo.	97.44%	99.16%	▼
	Porcentaje de asesores formados o actualizados al periodo.	51.20%	32.62%	▲
	Índice de educandos con módulo vinculado al periodo.	83.40%	73.83%	▲
	Porcentaje de UCN intermedio con proceso educativo.	46.59%	56.58%	▼
	Porcentaje de UCN avanzado con proceso educativo.	51.56%	60.93%	▼
	Porcentaje de inactivación de educandos al periodo.	22.95%	33.84%	▲
	Porcentaje de educandos alfabetizados con continuidad educativa al Nivel Inicial al periodo.	14.16%	12.57%	▲
Porcentaje de educandos que terminan nivel inicial con continuidad educativa al nivel intermedio al periodo.	20.20%	22.04%	▼	
<b>CALIFICACIÓN FINAL</b>		<b>61.55</b>	<b>53.89</b>	<b>▲</b>



**Estado**  
**Baja California**

Corte:	Enero- Septiembre
Lugar en el MEI	22

No.	Indicador	Calificación Estatal	Media Nacional	STATUS
Eficiencia	Porcentaje de cobertura estatal de rezago en población de 15 años y más en condición de analfabetismo al periodo	2.65%	4.66%	▼
	Porcentaje de cobertura estatal de rezago en población de 15 años y más que no ha concluido la primaria al periodo	2.05%	3.89%	▼
	Porcentaje de cobertura estatal de rezago en población de 15 años y más que no ha concluido la secundaria al periodo.	2.68%	4.06%	▼
	Porcentaje de avance en el cumplimiento de la meta anual de educandos alfabetizados al periodo.	57.40%	54.99%	▲
	Porcentaje de avance en el cumplimiento de la meta anual de UCN Inicial al periodo.	73.16%	81.26%	▼
	Porcentaje de avance en el cumplimiento de la meta anual de UCN Intermedio al periodo.	135.78%	72.02%	▲
	Porcentaje de avance en el cumplimiento de la meta anual de UCN Avanzado al periodo.	120.94%	80.36%	▲
	Porcentaje de avance en el cumplimiento de la meta anual de UCE alfa y UCN inicial Grupo prioritario ADULTO MAYOR al	79.15%	82.93%	▼
	Porcentaje de avance en el cumplimiento de la meta anual de UCN del programa 10-14 al periodo.	37.54%	41.62%	▼
	Porcentaje de avance en el cumplimiento de la meta anual de UCN Grupo prioritario PROMAJOVEN al periodo.	56.52%	63.65%	▼
	Porcentaje de avance en el cumplimiento de la meta anual de UCN Grupo prioritario CIEGOS Y DÉBILES VISUALES al periodo.	58.33%	97.15%	▼
	Porcentaje de avance en el cumplimiento de la meta anual de UCN Grupo prioritario CERESO al periodo.	98.26%	93.38%	▲
	Cumplimiento de la meta de Comités de Contraloría Social Instalados al periodo.	100.00%	102.61%	▼
Eficacia	Porcentaje de alfabetización respecto al total de educandos registrados en alfabetización al periodo.	28.90%	46.47%	▼
	Porcentaje de conclusión del nivel Inicial respecto al total de educandos registrados en el nivel Inicial al periodo.	22.67%	40.91%	▼
	Porcentaje de conclusión del nivel Intermedio respecto al total de educandos registrados en el nivel intermedio al periodo.	42.65%	30.80%	▲
	Porcentaje de conclusión del nivel Avanzado respecto al total de educandos registrados en el nivel avanzado al periodo.	34.37%	36.89%	▼
	Porcentaje de UCE alfa + UCN inicial de Grupo prioritario ADULTO MAYOR respecto al total de educandos registrados en Alfa + nivel inicial de Grupo prioritario ADULTO MAYOR.	26.55%	43.95%	▼
	Porcentaje de conclusión del programa 10-14 respecto al total de educandos registrados en el programa 10-14.	18.38%	18.86%	▼
	Porcentaje de conclusión de Grupo prioritario PROMAJOVEN respecto al total de educandos registrados en el Grupo prioritario PROMAJOVEN.	30.23%	29.79%	▲
	Porcentaje de conclusión de Grupo prioritario CIEGOS Y DÉBILES VISUALES respecto al total de educandos registrados en el Grupo prioritario CIEGOS Y DÉBILES VISUALES.	26.42%	29.36%	▼
	Porcentaje de conclusión de Grupo prioritario CERESO respecto al total de educandos registrados en el Grupo prioritario	35.47%	41.90%	▼
	Costo promedio ministrado en el periodo (capítulo 4000) por UCE alfa, UCN Inicial, Intermedio y Avanzado al periodo.	\$ 1,525.37	\$ 1,529.05	▲
Operativos	Promedio UCE alfa, UCN inicial, intermedio y avanzado por técnico docente al periodo.	79	137	▼
	Promedio de UCE alfa, UCN inicial, intermedio y avanzado por asesor al periodo.	14	12	▲
	Porcentaje de asesores únicamente con escolaridad de secundaria al periodo.	22.88%	28.97%	▲
	Promedio de educandos registrados por plaza comunitaria de servicios integrales al periodo.	115	177	▼
	Promedio de UCE alfa, UCN inicial, intermedio y avanzado por plaza comunitarias de servicios integrales al periodo.	40	79	▼
	Porcentaje de conclusión del nivel en plazas comunitarias de servicios integrales respecto al total de educandos registrados	35.00%	44.63%	▼
	Promedio de educandos registrados por plaza comunitaria de atención educativa al periodo.	199	189	▲
	Promedio de UCE alfa, UCN inicial, intermedio y avanzado por plaza comunitarias de atención educativa al periodo.	81	75	▲
	Porcentaje de conclusión del nivel en plazas comunitarias de Atención Educativa respecto al total de educandos registrados en plazas comunitarias de Atención Educativa al periodo.	40.84%	39.46%	▲
	Porcentaje de certificados emitidos al periodo.	91.10%	83.58%	▲
	Porcentaje de certificados entregados al periodo.	65.28%	71.29%	▼
	Porcentaje de educandos atendidos con MEVyT en línea al periodo.	16.47%	13.18%	▲
	Porcentaje de exámenes acreditados MEVyT y PEC en línea al periodo.	65.39%	26.76%	▲
Porcentaje de técnicos docentes con 0 a 5 UCE y/o UCN's al periodo.	32.93%	20.45%	▼	
Porcentaje de Asesores con 0 a 5 UCE y/o UCN's al periodo.	44.92%	39.85%	▼	
Calidad	Asesores de nuevo ingreso con formación inicial al periodo.	98.48%	99.16%	▼
	Porcentaje de asesores formados o actualizados al periodo.	47.47%	32.62%	▲
	Índice de educandos con módulo vinculado al periodo.	62.96%	73.83%	▼
	Porcentaje de UCN intermedio con proceso educativo.	39.86%	56.58%	▼
	Porcentaje de UCN avanzado con proceso educativo.	54.02%	60.93%	▼
	Porcentaje de inactivación de educandos al periodo.	43.20%	33.84%	▼
	Porcentaje de educandos alfabetizados con continuidad educativa al Nivel Inicial al periodo.	16.03%	12.57%	▲
Porcentaje de educandos que terminan nivel inicial con continuidad educativa al nivel intermedio al periodo.	24.24%	22.04%	▲	
<b>CALIFICACIÓN FINAL</b>		<b>47.94</b>	<b>53.89</b>	▼



<b>Estado</b>
<b>Baja California Sur</b>

Corte:	Enero- Septiembre
Lugar en el MEI	20

No.	Indicador	Calificación Estatal	Media Nacional	STATUS
Eficiencia	Porcentaje de cobertura estatal de rezago en población de 15 años y más en condición de analfabetismo al periodo	2.85%	4.66%	▼
	Porcentaje de cobertura estatal de rezago en población de 15 años y más que no ha concluido la primaria al periodo	3.81%	3.89%	▼
	Porcentaje de cobertura estatal de rezago en población de 15 años y más que no ha concluido la secundaria al periodo.	4.76%	4.06%	▲
	Porcentaje de avance en el cumplimiento de la meta anual de educandos alfabetizados al periodo.	60.50%	54.99%	▲
	Porcentaje de avance en el cumplimiento de la meta anual de UCN Inicial al periodo.	83.78%	81.26%	▲
	Porcentaje de avance en el cumplimiento de la meta anual de UCN Intermedio al periodo.	91.34%	72.02%	▲
	Porcentaje de avance en el cumplimiento de la meta anual de UCN Avanzado al periodo.	84.02%	80.36%	▲
	Porcentaje de avance en el cumplimiento de la meta anual de UCE alfa y UCN inicial Grupo prioritario ADULTO MAYOR al	123.33%	82.93%	▲
	Porcentaje de avance en el cumplimiento de la meta anual de UCN del programa 10-14 al periodo.	48.48%	41.62%	▲
	Porcentaje de avance en el cumplimiento de la meta anual de UCN Grupo prioritario PROMAJOVEN al periodo.	5.56%	63.65%	▼
	Porcentaje de avance en el cumplimiento de la meta anual de UCN Grupo prioritario CIEGOS Y DÉBILES VISUALES al periodo.	29.41%	97.15%	▼
	Porcentaje de avance en el cumplimiento de la meta anual de UCN Grupo prioritario CERESO al periodo.	124.47%	93.38%	▲
	Cumplimiento de la meta de Comités de Contraloría Social Instalados al periodo.	100.00%	102.61%	▼
Eficacia	Porcentaje de alfabetización respecto al total de educandos registrados en alfabetización al periodo.	46.72%	46.47%	▲
	Porcentaje de conclusión del nivel Inicial respecto al total de educandos registrados en el nivel Inicial al periodo.	36.54%	40.91%	▼
	Porcentaje de conclusión del nivel Intermedio respecto al total de educandos registrados en el nivel intermedio al periodo.	35.78%	30.80%	▲
	Porcentaje de conclusión del nivel Avanzado respecto al total de educandos registrados en el nivel avanzado al periodo.	35.91%	36.89%	▼
	Porcentaje de UCE alfa + UCN inicial de Grupo prioritario ADULTO MAYOR respecto al total de educandos registrados en Alfa + nivel inicial de Grupo prioritario ADULTO MAYOR.	50.34%	43.95%	▲
	Porcentaje de conclusión del programa 10-14 respecto al total de educandos registrados en el programa 10-14.	28.57%	18.86%	▲
	Porcentaje de conclusión de Grupo prioritario PROMAJOVEN respecto al total de educandos registrados en el Grupo prioritario PROMAJOVEN.	5.56%	29.79%	▼
	Porcentaje de conclusión de Grupo prioritario CIEGOS Y DÉBILES VISUALES respecto al total de educandos registrados en el Grupo prioritario CIEGOS Y DÉBILES VISUALES.	18.52%	29.36%	▼
	Porcentaje de conclusión de Grupo prioritario CERESO respecto al total de educandos registrados en el Grupo prioritario	59.69%	41.90%	▲
	Costo promedio ministrado en el periodo (capítulo 4000) por UCE alfa, UCN Inicial, Intermedio y Avanzado al periodo.	\$ 2,023.59	\$ 1,529.05	▼
Operativos	Promedio UCE alfa, UCN inicial, intermedio y avanzado por técnico docente al periodo.	61	137	▼
	Promedio de UCE alfa, UCN inicial, intermedio y avanzado por asesor al periodo.	12	12	▼
	Porcentaje de asesores únicamente con escolaridad de secundaria al periodo.	27.46%	28.97%	▲
	Promedio de educandos registrados por plaza comunitaria de servicios integrales al periodo.	107	177	▼
	Promedio de UCE alfa, UCN inicial, intermedio y avanzado por plaza comunitarias de servicios integrales al periodo.	51	79	▼
	Porcentaje de conclusión del nivel en plazas comunitarias de servicios integrales respecto al total de educandos registrados	47.44%	44.63%	▲
	Promedio de educandos registrados por plaza comunitaria de atención educativa al periodo.	93	189	▼
	Promedio de UCE alfa, UCN inicial, intermedio y avanzado por plaza comunitarias de atención educativa al periodo.	52	75	▼
	Porcentaje de conclusión del nivel en plazas comunitarias de Atención Educativa respecto al total de educandos registrados en plazas comunitarias de Atención Educativa al periodo.	56.10%	39.46%	▲
	Porcentaje de certificados emitidos al periodo.	92.72%	83.58%	▲
	Porcentaje de certificados entregados al periodo.	83.11%	71.29%	▲
	Porcentaje de educandos atendidos con MEVyT en línea al periodo.	17.05%	13.18%	▲
	Porcentaje de exámenes acreditados MEVyT y PEC en línea al periodo.	58.85%	26.76%	▲
	Porcentaje de técnicos docentes con 0 a 5 UCE y/o UCN's al periodo.	48.57%	20.45%	▼
	Porcentaje de Asesores con 0 a 5 UCE y/o UCN's al periodo.	51.30%	39.85%	▼
Calidad	Asesores de nuevo ingreso con formación inicial al periodo.	98.33%	99.16%	▼
	Porcentaje de asesores formados o actualizados al periodo.	50.21%	32.62%	▲
	Índice de educandos con módulo vinculado al periodo.	84.48%	73.83%	▲
	Porcentaje de UCN intermedio con proceso educativo.	25.32%	56.58%	▼
	Porcentaje de UCN avanzado con proceso educativo.	43.78%	60.93%	▼
	Porcentaje de inactivación de educandos al periodo.	7.01%	33.84%	▲
	Porcentaje de educandos alfabetizados con continuidad educativa al Nivel Inicial al periodo.	8.26%	12.57%	▼
Porcentaje de educandos que terminan nivel inicial con continuidad educativa al nivel intermedio al periodo.	17.20%	22.04%	▼	
<b>CALIFICACIÓN FINAL</b>		<b>49.47</b>	<b>53.89</b>	▼



<b>Estado</b>
<b>Campeche</b>

<b>Corte:</b>	Enero- Septiembre
<b>Lugar en el MEI</b>	<b>23</b>

No.	Indicador	Calificación Estatal	Media Nacional	STATUS
Eficacia	Porcentaje de cobertura estatal de rezago en población de 15 años y más en condición de analfabetismo al periodo	3.06%	4.66%	▼
	Porcentaje de cobertura estatal de rezago en población de 15 años y más que no ha concluido la primaria al periodo	3.57%	3.89%	▼
	Porcentaje de cobertura estatal de rezago en población de 15 años y más que no ha concluido la secundaria al periodo.	5.94%	4.06%	▲
	Porcentaje de avance en el cumplimiento de la meta anual de educandos alfabetizados al periodo.	37.24%	54.99%	▼
	Porcentaje de avance en el cumplimiento de la meta anual de UCN Inicial al periodo.	70.98%	81.26%	▼
	Porcentaje de avance en el cumplimiento de la meta anual de UCN Intermedio al periodo.	144.71%	72.02%	▲
	Porcentaje de avance en el cumplimiento de la meta anual de UCN Avanzado al periodo.	79.97%	80.36%	▼
	Porcentaje de avance en el cumplimiento de la meta anual de UCE alfa y UCN inicial Grupo prioritario ADULTO MAYOR al	53.35%	82.93%	▼
	Porcentaje de avance en el cumplimiento de la meta anual de UCN del programa 10-14 al periodo.	28.39%	41.62%	▼
	Porcentaje de avance en el cumplimiento de la meta anual de UCN Grupo prioritario PROMAJOVEN al periodo.	131.19%	63.65%	▲
	Porcentaje de avance en el cumplimiento de la meta anual de UCN Grupo prioritario CIEGOS Y DÉBILES VISUALES al periodo.	29.03%	97.15%	▼
	Porcentaje de avance en el cumplimiento de la meta anual de UCN Grupo prioritario CERESO al periodo.	120.00%	93.38%	▲
	Cumplimiento de la meta de Comités de Contraloría Social Instalados al periodo.	100.00%	102.61%	▼
Eficacia	Porcentaje de alfabetización respecto al total de educandos registrados en alfabetización al periodo.	28.25%	46.47%	▼
	Porcentaje de conclusión del nivel Inicial respecto al total de educandos registrados en el nivel Inicial al periodo.	37.49%	40.91%	▼
	Porcentaje de conclusión del nivel Intermedio respecto al total de educandos registrados en el nivel intermedio al periodo.	28.77%	30.80%	▼
	Porcentaje de conclusión del nivel Avanzado respecto al total de educandos registrados en el nivel avanzado al periodo.	35.64%	36.89%	▼
	Porcentaje de UCE alfa + UCN inicial de Grupo prioritario ADULTO MAYOR respecto al total de educandos registrados en Alfa + nivel inicial de Grupo prioritario ADULTO MAYOR.	30.31%	43.95%	▼
	Porcentaje de conclusión del programa 10-14 respecto al total de educandos registrados en el programa 10-14.	16.13%	18.86%	▼
	Porcentaje de conclusión de Grupo prioritario PROMAJOVEN respecto al total de educandos registrados en el Grupo prioritario PROMAJOVEN.	37.53%	29.79%	▲
	Porcentaje de conclusión de Grupo prioritario CIEGOS Y DÉBILES VISUALES respecto al total de educandos registrados en el Grupo prioritario CIEGOS Y DÉBILES VISUALES.	17.31%	29.36%	▼
	Porcentaje de conclusión de Grupo prioritario CERESO respecto al total de educandos registrados en el Grupo prioritario	48.00%	41.90%	▲
	Costo promedio ministrado en el periodo (capítulo 4000) por UCE alfa, UCN Inicial, Intermedio y Avanzado al periodo.	\$ 1,743.94	\$ 1,529.05	▼
Operativos	Promedio UCE alfa, UCN inicial, intermedio y avanzado por técnico docente al periodo.	78	137	▼
	Promedio de UCE alfa, UCN inicial, intermedio y avanzado por asesor al periodo.	4	12	▼
	Porcentaje de asesores únicamente con escolaridad de secundaria al periodo.	39.62%	28.97%	▼
	Promedio de educandos registrados por plaza comunitaria de servicios integrales al periodo.	169	177	▼
	Promedio de UCE alfa, UCN inicial, intermedio y avanzado por plaza comunitarias de servicios integrales al periodo.	45	79	▼
	Porcentaje de conclusión del nivel en plazas comunitarias de servicios integrales respecto al total de educandos registrados	26.44%	44.63%	▼
	Promedio de educandos registrados por plaza comunitaria de atención educativa al periodo.	95	189	▼
	Promedio de UCE alfa, UCN inicial, intermedio y avanzado por plaza comunitarias de atención educativa al periodo.	39	75	▼
	Porcentaje de conclusión del nivel en plazas comunitarias de Atención Educativa respecto al total de educandos registrados en plazas comunitarias de Atención Educativa al periodo.	41.32%	39.46%	▲
	Porcentaje de certificados emitidos al periodo.	98.08%	83.58%	▲
	Porcentaje de certificados entregados al periodo.	85.07%	71.29%	▲
	Porcentaje de educandos atendidos con MEVyT en línea al periodo.	16.50%	13.18%	▲
	Porcentaje de exámenes acreditados MEVyT y PEC en línea al periodo.	28.57%	26.76%	▲
	Porcentaje de técnicos docentes con 0 a 5 UCE y/o UCN's al periodo.	27.50%	20.45%	▼
Porcentaje de Asesores con 0 a 5 UCE y/o UCN's al periodo.	36.48%	39.85%	▲	
Calidad	Asesores de nuevo ingreso con formación inicial al periodo.	100.00%	99.16%	▲
	Porcentaje de asesores formados o actualizados al periodo.	29.09%	32.62%	▼
	Índice de educandos con módulo vinculado al periodo.	87.16%	73.83%	▲
	Porcentaje de UCN intermedio con proceso educativo.	37.20%	56.58%	▼
	Porcentaje de UCN avanzado con proceso educativo.	48.88%	60.93%	▼
	Porcentaje de inactivación de educandos al periodo.	38.37%	33.84%	▼
	Porcentaje de educandos alfabetizados con continuidad educativa al Nivel Inicial al periodo.	9.57%	12.57%	▼
	Porcentaje de educandos que terminan nivel inicial con continuidad educativa al nivel intermedio al periodo.	28.26%	22.04%	▲
<b>CALIFICACIÓN FINAL</b>		<b>47.26</b>	<b>53.89</b>	▼



<b>Estado</b>
<b>Coahuila</b>

<b>Corte:</b>	Enero- Septiembre
<b>Lugar en el MEI</b>	<b>1</b>

No.	Indicador	Calificación Estatal	Media Nacional	STATUS	
Eficiencia	Porcentaje de cobertura estatal de rezago en población de 15 años y más en condición de analfabetismo al periodo	7.95%	4.66%	▲	
	Porcentaje de cobertura estatal de rezago en población de 15 años y más que no ha concluido la primaria al periodo	14.01%	3.89%	▲	
	Porcentaje de cobertura estatal de rezago en población de 15 años y más que no ha concluido la secundaria al periodo.	7.45%	4.06%	▲	
	Porcentaje de avance en el cumplimiento de la meta anual de educandos alfabetizados al periodo.	78.12%	54.99%	▲	
	Porcentaje de avance en el cumplimiento de la meta anual de UCN Inicial al periodo.	95.10%	81.26%	▲	
	Porcentaje de avance en el cumplimiento de la meta anual de UCN Intermedio al periodo.	103.74%	72.02%	▲	
	Porcentaje de avance en el cumplimiento de la meta anual de UCN Avanzado al periodo.	70.20%	80.36%	▼	
	Porcentaje de avance en el cumplimiento de la meta anual de UCE alfa y UCN inicial Grupo prioritario ADULTO MAYOR al	70.01%	82.93%	▼	
	Porcentaje de avance en el cumplimiento de la meta anual de UCN del programa 10-14 al periodo.	74.75%	41.62%	▲	
	Porcentaje de avance en el cumplimiento de la meta anual de UCN Grupo prioritario PROMAJOVEN al periodo.	118.75%	63.65%	▲	
	Porcentaje de avance en el cumplimiento de la meta anual de UCN Grupo prioritario CIEGOS Y DÉBILES VISUALES al periodo.	125.00%	97.15%	▲	
	Porcentaje de avance en el cumplimiento de la meta anual de UCN Grupo prioritario CERESO al periodo.	102.94%	93.38%	▲	
	Cumplimiento de la meta de Comités de Contraloría Social Instalados al periodo.	100.00%	102.61%	▼	
Eficacia	Porcentaje de alfabetización respecto al total de educandos registrados en alfabetización al periodo.	76.20%	46.47%	▲	
	Porcentaje de conclusión del nivel Inicial respecto al total de educandos registrados en el nivel Inicial al periodo.	63.54%	40.91%	▲	
	Porcentaje de conclusión del nivel Intermedio respecto al total de educandos registrados en el nivel intermedio al periodo.	62.03%	30.80%	▲	
	Porcentaje de conclusión del nivel Avanzado respecto al total de educandos registrados en el nivel avanzado al periodo.	53.99%	36.89%	▲	
	Porcentaje de UCE alfa + UCN inicial de Grupo prioritario ADULTO MAYOR respecto al total de educandos registrados en Alfa + nivel inicial de Grupo prioritario ADULTO MAYOR.	70.69%	43.95%	▲	
	Porcentaje de conclusión del programa 10-14 respecto al total de educandos registrados en el programa 10-14.	39.17%	18.86%	▲	
	Porcentaje de conclusión de Grupo prioritario PROMAJOVEN respecto al total de educandos registrados en el Grupo prioritario PROMAJOVEN.	39.92%	29.79%	▲	
	Porcentaje de conclusión de Grupo prioritario CIEGOS Y DÉBILES VISUALES respecto al total de educandos registrados en el Grupo prioritario CIEGOS Y DÉBILES VISUALES.	55.56%	29.36%	▲	
	Porcentaje de conclusión de Grupo prioritario CERESO respecto al total de educandos registrados en el Grupo prioritario	44.30%	41.90%	▲	
	Costo promedio ministrado en el periodo (capítulo 4000) por UCE alfa, UCN Inicial, Intermedio y Avanzado al periodo.	\$ 1,704.78	\$ 1,529.05	▼	
Operativos	Promedio UCE alfa, UCN inicial, intermedio y avanzado por técnico docente al periodo.	173	137	▲	
	Promedio de UCE alfa, UCN inicial, intermedio y avanzado por asesor al periodo.	33	12	▲	
	Porcentaje de asesores únicamente con escolaridad de secundaria al periodo.	2.13%	28.97%	▲	
	Promedio de educandos registrados por plaza comunitaria de servicios integrales al periodo.	324	177	▲	
	Promedio de UCE alfa, UCN inicial, intermedio y avanzado por plaza comunitarias de servicios integrales al periodo.	173	79	▲	
	Porcentaje de conclusión del nivel en plazas comunitarias de servicios integrales respecto al total de educandos registrados	53.35%	44.63%	▲	
	Promedio de educandos registrados por plaza comunitaria de atención educativa al periodo.	299	189	▲	
	Promedio de UCE alfa, UCN inicial, intermedio y avanzado por plaza comunitarias de atención educativa al periodo.	159	75	▲	
	Porcentaje de conclusión del nivel en plazas comunitarias de Atención Educativa respecto al total de educandos registrados en plazas comunitarias de Atención Educativa al periodo.	53.11%	39.46%	▲	
	Porcentaje de certificados emitidos al periodo.	95.73%	83.58%	▲	
	Porcentaje de certificados entregados al periodo.	99.65%	71.29%	▲	
	Porcentaje de educandos atendidos con MEVyT en línea al periodo.	37.08%	13.18%	▲	
	Porcentaje de exámenes acreditados MEVyT y PEC en línea al periodo.	35.22%	26.76%	▲	
	Porcentaje de técnicos docentes con 0 a 5 UCE y/o UCN's al periodo.	0.00%	20.45%	▲	
	Porcentaje de Asesores con 0 a 5 UCE y/o UCN's al periodo.	45.01%	39.85%	▼	
	Calidad	Asesores de nuevo ingreso con formación inicial al periodo.	100.00%	99.16%	▲
		Porcentaje de asesores formados o actualizados al periodo.	72.98%	32.62%	▲
Índice de educandos con módulo vinculado al periodo.		95.65%	73.83%	▲	
Porcentaje de UCN intermedio con proceso educativo.		43.63%	56.58%	▼	
Porcentaje de UCN avanzado con proceso educativo.		69.63%	60.93%	▲	
Porcentaje de inactivación de educandos al periodo.		5.24%	33.84%	▲	
Porcentaje de educandos alfabetizados con continuidad educativa al Nivel Inicial al periodo.		10.19%	12.57%	▼	
Porcentaje de educandos que terminan nivel inicial con continuidad educativa al nivel intermedio al periodo.	14.60%	22.04%	▼		
<b>CALIFICACIÓN FINAL</b>		<b>82.29</b>	<b>53.89</b>	<b>▲</b>	





<b>Estado</b>
<b>Colima</b>

<b>Corte:</b>	Enero- Septiembre
<b>Lugar en el MEI</b>	<b>16</b>

No.	Indicador	Calificación Estatal	Media Nacional	STATUS
Eficacia	Porcentaje de cobertura estatal de rezago en población de 15 años y más en condición de analfabetismo al periodo	5.90%	4.66%	▲
	Porcentaje de cobertura estatal de rezago en población de 15 años y más que no ha concluido la primaria al periodo	3.24%	3.89%	▼
	Porcentaje de cobertura estatal de rezago en población de 15 años y más que no ha concluido la secundaria al periodo.	5.38%	4.06%	▲
	Porcentaje de avance en el cumplimiento de la meta anual de educandos alfabetizados al periodo.	50.40%	54.99%	▼
	Porcentaje de avance en el cumplimiento de la meta anual de UCN Inicial al periodo.	90.91%	81.26%	▲
	Porcentaje de avance en el cumplimiento de la meta anual de UCN Intermedio al periodo.	90.48%	72.02%	▲
	Porcentaje de avance en el cumplimiento de la meta anual de UCN Avanzado al periodo.	92.25%	80.36%	▲
	Porcentaje de avance en el cumplimiento de la meta anual de UCE alfa y UCN inicial Grupo prioritario ADULTO MAYOR al	114.84%	82.93%	▲
	Porcentaje de avance en el cumplimiento de la meta anual de UCN del programa 10-14 al periodo.	52.05%	41.62%	▲
	Porcentaje de avance en el cumplimiento de la meta anual de UCN Grupo prioritario PROMAJOVEN al periodo.	125.00%	63.65%	▲
	Porcentaje de avance en el cumplimiento de la meta anual de UCN Grupo prioritario CIEGOS Y DÉBILES VISUALES al periodo.	22.22%	97.15%	▼
	Porcentaje de avance en el cumplimiento de la meta anual de UCN Grupo prioritario CERESO al periodo.	121.02%	93.38%	▲
	Cumplimiento de la meta de Comités de Contraloría Social Instalados al periodo.	100.00%	102.61%	▼
Eficacia	Porcentaje de alfabetización respecto al total de educandos registrados en alfabetización al periodo.	22.35%	46.47%	▼
	Porcentaje de conclusión del nivel Inicial respecto al total de educandos registrados en el nivel Inicial al periodo.	32.45%	40.91%	▼
	Porcentaje de conclusión del nivel Intermedio respecto al total de educandos registrados en el nivel intermedio al periodo.	36.98%	30.80%	▲
	Porcentaje de conclusión del nivel Avanzado respecto al total de educandos registrados en el nivel avanzado al periodo.	36.88%	36.89%	▼
	Porcentaje de UCE alfa + UCN inicial de Grupo prioritario ADULTO MAYOR respecto al total de educandos registrados en Alfa + nivel inicial de Grupo prioritario ADULTO MAYOR.	29.72%	43.95%	▼
	Porcentaje de conclusión del programa 10-14 respecto al total de educandos registrados en el programa 10-14.	26.76%	18.86%	▲
	Porcentaje de conclusión de Grupo prioritario PROMAJOVEN respecto al total de educandos registrados en el Grupo prioritario PROMAJOVEN.	37.74%	29.79%	▲
	Porcentaje de conclusión de Grupo prioritario CIEGOS Y DÉBILES VISUALES respecto al total de educandos registrados en el Grupo prioritario CIEGOS Y DÉBILES VISUALES.	14.29%	29.36%	▼
	Porcentaje de conclusión de Grupo prioritario CERESO respecto al total de educandos registrados en el Grupo prioritario	46.68%	41.90%	▲
	Costo promedio ministrado en el periodo (capítulo 4000) por UCE alfa, UCN Inicial, Intermedio y Avanzado al periodo.	\$ 2,002.16	\$ 1,529.05	▼
Operativos	Promedio UCE alfa, UCN inicial, intermedio y avanzado por técnico docente al periodo.	90	137	▼
	Promedio de UCE alfa, UCN inicial, intermedio y avanzado por asesor al periodo.	12	12	▲
	Porcentaje de asesores únicamente con escolaridad de secundaria al periodo.	15.73%	28.97%	▲
	Promedio de educandos registrados por plaza comunitaria de servicios integrales al periodo.	134	177	▼
	Promedio de UCE alfa, UCN inicial, intermedio y avanzado por plaza comunitarias de servicios integrales al periodo.	39	79	▼
	Porcentaje de conclusión del nivel en plazas comunitarias de servicios integrales respecto al total de educandos registrados	29.38%	44.63%	▼
	Promedio de educandos registrados por plaza comunitaria de atención educativa al periodo.	170	189	▼
	Promedio de UCE alfa, UCN inicial, intermedio y avanzado por plaza comunitarias de atención educativa al periodo.	69	75	▼
	Porcentaje de conclusión del nivel en plazas comunitarias de Atención Educativa respecto al total de educandos registrados en plazas comunitarias de Atención Educativa al periodo.	40.40%	39.46%	▲
	Porcentaje de certificados emitidos al periodo.	87.97%	83.58%	▲
	Porcentaje de certificados entregados al periodo.	82.57%	71.29%	▲
	Porcentaje de educandos atendidos con MEV y T en línea al periodo.	52.44%	13.18%	▲
	Porcentaje de exámenes acreditados MEV y T y PEC en línea al periodo.	76.71%	26.76%	▲
Porcentaje de técnicos docentes con 0 a 5 UCE y/o UCN's al periodo.	25.81%	20.45%	▼	
Porcentaje de Asesores con 0 a 5 UCE y/o UCN's al periodo.	43.55%	39.85%	▼	
Calidad	Asesores de nuevo ingreso con formación inicial al periodo.	100.00%	99.16%	▲
	Porcentaje de asesores formados o actualizados al periodo.	46.80%	32.62%	▲
	Índice de educandos con módulo vinculado al periodo.	78.09%	73.83%	▲
	Porcentaje de UCN intermedio con proceso educativo.	56.83%	56.58%	▲
	Porcentaje de UCN avanzado con proceso educativo.	61.32%	60.93%	▲
	Porcentaje de inactivación de educandos al periodo.	35.99%	33.84%	▼
	Porcentaje de educandos alfabetizados con continuidad educativa al Nivel Inicial al periodo.	13.16%	12.57%	▲
Porcentaje de educandos que terminan nivel inicial con continuidad educativa al nivel intermedio al periodo.	15.94%	22.04%	▼	
<b>CALIFICACIÓN FINAL</b>		<b>52.69</b>	<b>53.89</b>	<b>▼</b>



<b>Estado</b>
<b>Chiapas</b>

Corte:	Enero- Septiembre
Lugar en el MEI	<b>17</b>

No.	Indicador	Calificación Estatal	Media Nacional	STATUS
Eficiencia	Porcentaje de cobertura estatal de rezago en población de 15 años y más en condición de analfabetismo al periodo	4.98%	4.66%	▲
	Porcentaje de cobertura estatal de rezago en población de 15 años y más que no ha concluido la primaria al periodo	6.78%	3.89%	▲
	Porcentaje de cobertura estatal de rezago en población de 15 años y más que no ha concluido la secundaria al periodo.	4.59%	4.06%	▲
	Porcentaje de avance en el cumplimiento de la meta anual de educandos alfabetizados al periodo.	73.42%	54.99%	▲
	Porcentaje de avance en el cumplimiento de la meta anual de UCN Inicial al periodo.	100.38%	81.26%	▲
	Porcentaje de avance en el cumplimiento de la meta anual de UCN Intermedio al periodo.	57.49%	72.02%	▼
	Porcentaje de avance en el cumplimiento de la meta anual de UCN Avanzado al periodo.	55.91%	80.36%	▼
	Porcentaje de avance en el cumplimiento de la meta anual de UCE alfa y UCN inicial Grupo prioritario ADULTO MAYOR al	83.37%	82.93%	▲
	Porcentaje de avance en el cumplimiento de la meta anual de UCN del programa 10-14 al periodo.	36.77%	41.62%	▼
	Porcentaje de avance en el cumplimiento de la meta anual de UCN Grupo prioritario PROMAJOVEN al periodo.	111.38%	63.65%	▲
	Porcentaje de avance en el cumplimiento de la meta anual de UCN Grupo prioritario CIEGOS Y DÉBILES VISUALES al periodo.	76.47%	97.15%	▼
	Porcentaje de avance en el cumplimiento de la meta anual de UCN Grupo prioritario CERESO al periodo.	125.56%	93.38%	▲
	Cumplimiento de la meta de Comités de Contraloría Social Instalados al periodo.	100.00%	102.61%	▼
Eficacia	Porcentaje de alfabetización respecto al total de educandos registrados en alfabetización al periodo.	50.35%	46.47%	▲
	Porcentaje de conclusión del nivel Inicial respecto al total de educandos registrados en el nivel Inicial al periodo.	40.39%	40.91%	▼
	Porcentaje de conclusión del nivel Intermedio respecto al total de educandos registrados en el nivel intermedio al periodo.	15.20%	30.80%	▼
	Porcentaje de conclusión del nivel Avanzado respecto al total de educandos registrados en el nivel avanzado al periodo.	20.49%	36.89%	▼
	Porcentaje de UCE alfa + UCN inicial de Grupo prioritario ADULTO MAYOR respecto al total de educandos registrados en Alfa + nivel inicial de Grupo prioritario ADULTO MAYOR.	43.86%	43.95%	▼
	Porcentaje de conclusión del programa 10-14 respecto al total de educandos registrados en el programa 10-14.	9.41%	18.86%	▼
	Porcentaje de conclusión de Grupo prioritario PROMAJOVEN respecto al total de educandos registrados en el Grupo prioritario PROMAJOVEN.	29.65%	29.79%	▼
	Porcentaje de conclusión de Grupo prioritario CIEGOS Y DÉBILES VISUALES respecto al total de educandos registrados en el Grupo prioritario CIEGOS Y DÉBILES VISUALES.	25.49%	29.36%	▼
	Porcentaje de conclusión de Grupo prioritario CERESO respecto al total de educandos registrados en el Grupo prioritario	41.60%	41.90%	▼
	Costo promedio ministrado en el periodo (capítulo 4000) por UCE alfa, UCN Inicial, Intermedio y Avanzado al periodo.	\$ 2,365.42	\$ 1,529.05	▼
Operativos	Promedio UCE alfa, UCN inicial, intermedio y avanzado por técnico docente al periodo.	137	137	▲
	Promedio de UCE alfa, UCN inicial, intermedio y avanzado por asesor al periodo.	10	12	▼
	Porcentaje de asesores únicamente con escolaridad de secundaria al periodo.	41.96%	28.97%	▼
	Promedio de educandos registrados por plaza comunitaria de servicios integrales al periodo.	97	177	▼
	Promedio de UCE alfa, UCN inicial, intermedio y avanzado por plaza comunitarias de servicios integrales al periodo.	35	79	▼
	Porcentaje de conclusión del nivel en plazas comunitarias de servicios integrales respecto al total de educandos registrados	35.57%	44.63%	▼
	Promedio de educandos registrados por plaza comunitaria de atención educativa al periodo.	187	189	▼
	Promedio de UCE alfa, UCN inicial, intermedio y avanzado por plaza comunitarias de atención educativa al periodo.	61	75	▼
	Porcentaje de conclusión del nivel en plazas comunitarias de Atención Educativa respecto al total de educandos registrados en plazas comunitarias de Atención Educativa al periodo.	32.41%	39.46%	▼
	Porcentaje de certificados emitidos al periodo.	68.60%	83.58%	▼
	Porcentaje de certificados entregados al periodo.	68.99%	71.29%	▼
	Porcentaje de educandos atendidos con MEVYT en línea al periodo.	2.46%	13.18%	▼
	Porcentaje de exámenes acreditados MEVYT y PEC en línea al periodo.	6.02%	26.76%	▼
	Porcentaje de técnicos docentes con 0 a 5 UCE y/o UCN's al periodo.	27.78%	20.45%	▼
	Porcentaje de Asesores con 0 a 5 UCE y/o UCN's al periodo.	30.75%	39.85%	▲
Calidad	Asesores de nuevo ingreso con formación inicial al periodo.	99.63%	99.16%	▲
	Porcentaje de asesores formados o actualizados al periodo.	21.28%	32.62%	▼
	Índice de educandos con módulo vinculado al periodo.	79.53%	73.83%	▲
	Porcentaje de UCN intermedio con proceso educativo.	75.46%	56.58%	▲
	Porcentaje de UCN avanzado con proceso educativo.	87.03%	60.93%	▲
	Porcentaje de inactivación de educandos al periodo.	34.71%	33.84%	▼
	Porcentaje de educandos alfabetizados con continuidad educativa al Nivel Inicial al periodo.	14.52%	12.57%	▲
Porcentaje de educandos que terminan nivel inicial con continuidad educativa al nivel intermedio al periodo.	27.50%	22.04%	▲	
<b>CALIFICACIÓN FINAL</b>		<b>52.67</b>	<b>53.89</b>	▼



<b>Estado</b>
<b>Chihuahua</b>

Corte:	Enero- Septiembre
Lugar en el MEI	21

No.	Indicador	Calificación Estatal	Media Nacional	STATUS
Eficiencia	Porcentaje de cobertura estatal de rezago en población de 15 años y más en condición de analfabetismo al periodo	6.46%	4.66%	▲
	Porcentaje de cobertura estatal de rezago en población de 15 años y más que no ha concluido la primaria al periodo	4.01%	3.89%	▲
	Porcentaje de cobertura estatal de rezago en población de 15 años y más que no ha concluido la secundaria al periodo.	4.98%	4.06%	▲
	Porcentaje de avance en el cumplimiento de la meta anual de educandos alfabetizados al periodo.	77.91%	54.99%	▲
	Porcentaje de avance en el cumplimiento de la meta anual de UCN Inicial al periodo.	86.03%	81.26%	▲
	Porcentaje de avance en el cumplimiento de la meta anual de UCN Intermedio al periodo.	65.71%	72.02%	▼
	Porcentaje de avance en el cumplimiento de la meta anual de UCN Avanzado al periodo.	69.60%	80.36%	▼
	Porcentaje de avance en el cumplimiento de la meta anual de UCE alfa y UCN inicial Grupo prioritario ADULTO MAYOR al	96.49%	82.93%	▲
	Porcentaje de avance en el cumplimiento de la meta anual de UCN del programa 10-14 al periodo.	28.20%	41.62%	▼
	Porcentaje de avance en el cumplimiento de la meta anual de UCN Grupo prioritario PROMAJOVEN al periodo.	44.32%	63.65%	▼
	Porcentaje de avance en el cumplimiento de la meta anual de UCN Grupo prioritario CIEGOS Y DÉBILES VISUALES al periodo.	119.40%	97.15%	▲
	Porcentaje de avance en el cumplimiento de la meta anual de UCN Grupo prioritario CERESO al periodo.	106.41%	93.38%	▲
Eficacia	Cumplimiento de la meta de Comités de Contraloría Social Instalados al periodo.	100.00%	102.61%	▼
	Porcentaje de alfabetización respecto al total de educandos registrados en alfabetización al periodo.	65.97%	46.47%	▲
	Porcentaje de conclusión del nivel Inicial respecto al total de educandos registrados en el nivel Inicial al periodo.	53.99%	40.91%	▲
	Porcentaje de conclusión del nivel Intermedio respecto al total de educandos registrados en el nivel intermedio al periodo.	48.82%	30.80%	▲
	Porcentaje de conclusión del nivel Avanzado respecto al total de educandos registrados en el nivel avanzado al periodo.	48.04%	36.89%	▲
	Porcentaje de UCE alfa + UCN inicial de Grupo prioritario ADULTO MAYOR respecto al total de educandos registrados en Alfa + nivel inicial de Grupo prioritario ADULTO MAYOR.	65.60%	43.95%	▲
	Porcentaje de conclusión del programa 10-14 respecto al total de educandos registrados en el programa 10-14.	28.48%	18.86%	▲
	Porcentaje de conclusión de Grupo prioritario PROMAJOVEN respecto al total de educandos registrados en el Grupo prioritario PROMAJOVEN.	33.33%	29.79%	▲
	Porcentaje de conclusión de Grupo prioritario CIEGOS Y DÉBILES VISUALES respecto al total de educandos registrados en el Grupo prioritario CIEGOS Y DÉBILES VISUALES.	53.69%	29.36%	▲
	Porcentaje de conclusión de Grupo prioritario CERESO respecto al total de educandos registrados en el Grupo prioritario	60.33%	41.90%	▲
Operativos	Costo promedio ministrado en el periodo (capítulo 4000) por UCE alfa, UCN Inicial, Intermedio y Avanzado al periodo.	\$ 1,711.26	\$ 1,529.05	▼
	Promedio UCE alfa, UCN inicial, intermedio y avanzado por técnico docente al periodo.	183	137	▲
	Promedio de UCE alfa, UCN inicial, intermedio y avanzado por asesor al periodo.	24	12	▲
	Porcentaje de asesores únicamente con escolaridad de secundaria al periodo.	40.65%	28.97%	▼
	Promedio de educandos registrados por plaza comunitaria de servicios integrales al periodo.	56	177	▼
	Promedio de UCE alfa, UCN inicial, intermedio y avanzado por plaza comunitarias de servicios integrales al periodo.	33	79	▼
	Porcentaje de conclusión del nivel en plazas comunitarias de servicios integrales respecto al total de educandos registrados	59.29%	44.63%	▲
	Promedio de educandos registrados por plaza comunitaria de atención educativa al periodo.	155	189	▼
	Promedio de UCE alfa, UCN inicial, intermedio y avanzado por plaza comunitarias de atención educativa al periodo.	78	75	▲
	Porcentaje de conclusión del nivel en plazas comunitarias de Atención Educativa respecto al total de educandos registrados en plazas comunitarias de Atención Educativa al periodo.	50.08%	39.46%	▲
	Porcentaje de certificados emitidos al periodo.	81.43%	83.58%	▼
	Porcentaje de certificados entregados al periodo.	65.10%	71.29%	▼
	Porcentaje de educandos atendidos con MEVYI en línea al periodo.	7.01%	13.18%	▼
	Porcentaje de exámenes acreditados MEVYI y PEC en línea al periodo.	19.13%	26.76%	▼
	Calidad	Porcentaje de técnicos docentes con 0 a 5 UCE y/o UCN's al periodo.	6.73%	20.45%
Porcentaje de Asesores con 0 a 5 UCE y/o UCN's al periodo.		42.97%	39.85%	▼
Asesores de nuevo ingreso con formación inicial al periodo.		97.17%	99.16%	▼
Porcentaje de asesores formados o actualizados al periodo.		40.78%	32.62%	▲
Índice de educandos con módulo vinculado al periodo.		68.28%	73.83%	▼
Porcentaje de UCN intermedio con proceso educativo.		51.50%	56.58%	▼
Porcentaje de UCN avanzado con proceso educativo.		52.66%	60.93%	▼
Porcentaje de inactivación de educandos al periodo.		23.39%	33.84%	▲
Porcentaje de educandos alfabetizados con continuidad educativa al Nivel Inicial al periodo.	6.53%	12.57%	▼	
Porcentaje de educandos que terminan nivel inicial con continuidad educativa al nivel intermedio al periodo.	19.65%	22.04%	▼	
<b>CALIFICACIÓN FINAL</b>		<b>49.28</b>	<b>53.89</b>	▼



<b>Estado</b>
<b>Ciudad de México</b>

<b>Corte:</b>	Enero- Septiembre
<b>Lugar en el MEI</b>	<b>26</b>

No.	Indicador	Calificación Estatal	Media Nacional	STATUS
Eficiencia	Porcentaje de cobertura estatal de rezago en población de 15 años y más en condición de analfabetismo al periodo	2.91%	4.66%	▼
	Porcentaje de cobertura estatal de rezago en población de 15 años y más que no ha concluido la primaria al periodo	2.46%	3.89%	▼
	Porcentaje de cobertura estatal de rezago en población de 15 años y más que no ha concluido la secundaria al periodo.	3.81%	4.06%	▼
	Porcentaje de avance en el cumplimiento de la meta anual de educandos alfabetizados al periodo.	60.41%	54.99%	▲
	Porcentaje de avance en el cumplimiento de la meta anual de UCN Inicial al periodo.	112.30%	81.26%	▲
	Porcentaje de avance en el cumplimiento de la meta anual de UCN Intermedio al periodo.	118.38%	72.02%	▲
	Porcentaje de avance en el cumplimiento de la meta anual de UCN Avanzado al periodo.	112.01%	80.36%	▲
	Porcentaje de avance en el cumplimiento de la meta anual de UCE alfa y UCN inicial Grupo prioritario ADULTO MAYOR al	121.93%	82.93%	▲
	Porcentaje de avance en el cumplimiento de la meta anual de UCN del programa 10-14 al periodo.	61.94%	41.62%	▲
	Porcentaje de avance en el cumplimiento de la meta anual de UCN Grupo prioritario PROMAJOVEN al periodo.	133.33%	63.65%	▲
	Porcentaje de avance en el cumplimiento de la meta anual de UCN Grupo prioritario CIEGOS Y DÉBILES VISUALES al periodo.	52.00%	97.15%	▼
	Porcentaje de avance en el cumplimiento de la meta anual de UCN Grupo prioritario CERESO al periodo.	82.53%	93.38%	▼
	Cumplimiento de la meta de Comités de Contraloría Social Instalados al periodo.	100.00%	102.61%	▼
Eficacia	Porcentaje de alfabetización respecto al total de educandos registrados en alfabetización al periodo.	27.72%	46.47%	▼
	Porcentaje de conclusión del nivel Inicial respecto al total de educandos registrados en el nivel Inicial al periodo.	23.13%	40.91%	▼
	Porcentaje de conclusión del nivel Intermedio respecto al total de educandos registrados en el nivel intermedio al periodo.	38.55%	30.80%	▲
	Porcentaje de conclusión del nivel Avanzado respecto al total de educandos registrados en el nivel avanzado al periodo.	39.28%	36.89%	▲
	Porcentaje de UCE alfa + UCN inicial de Grupo prioritario ADULTO MAYOR respecto al total de educandos registrados en Alfa + nivel inicial de Grupo prioritario ADULTO MAYOR.	26.73%	43.95%	▼
	Porcentaje de conclusión del programa 10-14 respecto al total de educandos registrados en el programa 10-14.	25.38%	18.86%	▲
	Porcentaje de conclusión de Grupo prioritario PROMAJOVEN respecto al total de educandos registrados en el Grupo prioritario PROMAJOVEN.	32.59%	29.79%	▲
	Porcentaje de conclusión de Grupo prioritario CIEGOS Y DÉBILES VISUALES respecto al total de educandos registrados en el Grupo prioritario CIEGOS Y DÉBILES VISUALES.	25.49%	29.36%	▼
	Porcentaje de conclusión de Grupo prioritario CERESO respecto al total de educandos registrados en el Grupo prioritario	33.27%	41.90%	▼
	Costo promedio ministrado en el periodo (capítulo 4000) por UCE alfa, UCN Inicial, Intermedio y Avanzado al periodo.	\$ 1,173.01	\$ 1,529.05	▲
Operativos	Promedio UCE alfa, UCN inicial, intermedio y avanzado por técnico docente al periodo.	100	137	▼
	Promedio de UCE alfa, UCN inicial, intermedio y avanzado por asesor al periodo.	12	12	▲
	Porcentaje de asesores únicamente con escolaridad de secundaria al periodo.	8.60%	28.97%	▲
	Promedio de educandos registrados por plaza comunitaria de servicios integrales al periodo.	51	177	▼
	Promedio de UCE alfa, UCN inicial, intermedio y avanzado por plaza comunitarias de servicios integrales al periodo.	20	79	▼
	Porcentaje de conclusión del nivel en plazas comunitarias de servicios integrales respecto al total de educandos registrados	39.59%	44.63%	▼
	Promedio de educandos registrados por plaza comunitaria de atención educativa al periodo.	137	189	▼
	Promedio de UCE alfa, UCN inicial, intermedio y avanzado por plaza comunitarias de atención educativa al periodo.	52	75	▼
	Porcentaje de conclusión del nivel en plazas comunitarias de Atención Educativa respecto al total de educandos registrados en plazas comunitarias de Atención Educativa al periodo.	38.01%	39.46%	▼
	Porcentaje de certificados emitidos al periodo.	93.37%	83.58%	▲
	Porcentaje de certificados entregados al periodo.	73.31%	71.29%	▲
	Porcentaje de educandos atendidos con MEVYT en línea al periodo.	10.70%	13.18%	▼
	Porcentaje de exámenes acreditados MEVYT y PEC en línea al periodo.	39.90%	26.76%	▲
	Porcentaje de técnicos docentes con 0 a 5 UCE y/o UCN's al periodo.	29.94%	20.45%	▼
	Porcentaje de Asesores con 0 a 5 UCE y/o UCN's al periodo.	44.23%	39.85%	▼
Calidad	Asesores de nuevo ingreso con formación inicial al periodo.	99.80%	99.16%	▲
	Porcentaje de asesores formados o actualizados al periodo.	29.34%	32.62%	▼
	Índice de educandos con módulo vinculado al periodo.	71.19%	73.83%	▼
	Porcentaje de UCN intermedio con proceso educativo.	34.56%	56.58%	▼
	Porcentaje de UCN avanzado con proceso educativo.	56.82%	60.93%	▼
	Porcentaje de inactivación de educandos al periodo.	29.68%	33.84%	▲
	Porcentaje de educandos alfabetizados con continuidad educativa al Nivel Inicial al periodo.	14.03%	12.57%	▲
	Porcentaje de educandos que terminan nivel inicial con continuidad educativa al nivel intermedio al periodo.	17.64%	22.04%	▼
<b>CALIFICACIÓN FINAL</b>		<b>45.56</b>	<b>53.89</b>	▼



<b>Estado</b>
<b>Durango</b>

Corte:	Enero- Septiembre
Lugar en el MEI	<b>6</b>

No.	Indicador	Calificación Estatal	Media Nacional	STATUS
Eficiencia	Porcentaje de cobertura estatal de rezago en población de 15 años y más en condición de analfabetismo al periodo	9.05%	4.66%	▲
	Porcentaje de cobertura estatal de rezago en población de 15 años y más que no ha concluido la primaria al periodo	10.37%	3.89%	▲
	Porcentaje de cobertura estatal de rezago en población de 15 años y más que no ha concluido la secundaria al periodo.	7.71%	4.06%	▲
	Porcentaje de avance en el cumplimiento de la meta anual de educandos alfabetizados al periodo.	86.26%	54.99%	▲
	Porcentaje de avance en el cumplimiento de la meta anual de UCN Inicial al periodo.	101.18%	81.26%	▲
	Porcentaje de avance en el cumplimiento de la meta anual de UCN Intermedio al periodo.	94.38%	72.02%	▲
	Porcentaje de avance en el cumplimiento de la meta anual de UCN Avanzado al periodo.	65.51%	80.36%	▼
	Porcentaje de avance en el cumplimiento de la meta anual de UCE alfa y UCN inicial Grupo prioritario ADULTO MAYOR al	131.97%	82.93%	▲
	Porcentaje de avance en el cumplimiento de la meta anual de UCN del programa 10-14 al periodo.	51.37%	41.62%	▲
	Porcentaje de avance en el cumplimiento de la meta anual de UCN Grupo prioritario PROMAJOVEN al periodo.	70.67%	63.65%	▲
	Porcentaje de avance en el cumplimiento de la meta anual de UCN Grupo prioritario CIEGOS Y DÉBILES VISUALES al periodo.	24.49%	97.15%	▼
	Porcentaje de avance en el cumplimiento de la meta anual de UCN Grupo prioritario CERESO al periodo.	89.14%	93.38%	▼
	Cumplimiento de la meta de Comités de Contraloría Social Instalados al periodo.	100.00%	102.61%	▼
Eficacia	Porcentaje de alfabetización respecto al total de educandos registrados en alfabetización al periodo.	59.45%	46.47%	▲
	Porcentaje de conclusión del nivel Inicial respecto al total de educandos registrados en el nivel Inicial al periodo.	58.11%	40.91%	▲
	Porcentaje de conclusión del nivel Intermedio respecto al total de educandos registrados en el nivel intermedio al periodo.	54.73%	30.80%	▲
	Porcentaje de conclusión del nivel Avanzado respecto al total de educandos registrados en el nivel avanzado al periodo.	50.46%	36.89%	▲
	Porcentaje de UCE alfa + UCN inicial de Grupo prioritario ADULTO MAYOR respecto al total de educandos registrados en Alfa + nivel inicial de Grupo prioritario ADULTO MAYOR.	60.69%	43.95%	▲
	Porcentaje de conclusión del programa 10-14 respecto al total de educandos registrados en el programa 10-14.	35.15%	18.86%	▲
	Porcentaje de conclusión de Grupo prioritario PROMAJOVEN respecto al total de educandos registrados en el Grupo prioritario PROMAJOVEN.	49.53%	29.79%	▲
	Porcentaje de conclusión de Grupo prioritario CIEGOS Y DÉBILES VISUALES respecto al total de educandos registrados en el Grupo prioritario CIEGOS Y DÉBILES VISUALES.	42.86%	29.36%	▲
	Porcentaje de conclusión de Grupo prioritario CERESO respecto al total de educandos registrados en el Grupo prioritario	54.84%	41.90%	▲
Costo promedio ministrado en el periodo (capítulo 4000) por UCE alfa, UCN Inicial, Intermedio y Avanzado al periodo.	\$ 1,639.02	\$ 1,529.05	▼	
Operativos	Promedio UCE alfa, UCN inicial, intermedio y avanzado por técnico docente al periodo.	234	137	▲
	Promedio de UCE alfa, UCN inicial, intermedio y avanzado por asesor al periodo.	13	12	▲
	Porcentaje de asesores únicamente con escolaridad de secundaria al periodo.	44.84%	28.97%	▼
	Promedio de educandos registrados por plaza comunitaria de servicios integrales al periodo.	260	177	▲
	Promedio de UCE alfa, UCN inicial, intermedio y avanzado por plaza comunitarias de servicios integrales al periodo.	147	79	▲
	Porcentaje de conclusión del nivel en plazas comunitarias de servicios integrales respecto al total de educandos registrados	56.63%	44.63%	▲
	Promedio de educandos registrados por plaza comunitaria de atención educativa al periodo.	161	189	▼
	Promedio de UCE alfa, UCN inicial, intermedio y avanzado por plaza comunitarias de atención educativa al periodo.	88	75	▲
	Porcentaje de conclusión del nivel en plazas comunitarias de Atención Educativa respecto al total de educandos registrados en plazas comunitarias de Atención Educativa al periodo.	55.03%	39.46%	▲
	Porcentaje de certificados emitidos al periodo.	95.43%	83.58%	▲
	Porcentaje de certificados entregados al periodo.	65.14%	71.29%	▼
	Porcentaje de educandos atendidos con MEVyT en línea al periodo.	0.92%	13.18%	▼
	Porcentaje de exámenes acreditados MEVyT y PEC en línea al periodo.	19.29%	26.76%	▼
Porcentaje de técnicos docentes con 0 a 5 UCE y/o UCN's al periodo.	11.29%	20.45%	▲	
Porcentaje de Asesores con 0 a 5 UCE y/o UCN's al periodo.	45.39%	39.85%	▼	
Calidad	Asesores de nuevo ingreso con formación inicial al periodo.	87.55%	99.16%	▼
	Porcentaje de asesores formados o actualizados al periodo.	32.29%	32.62%	▼
	Índice de educandos con módulo vinculado al periodo.	76.33%	73.83%	▲
	Porcentaje de UCN intermedio con proceso educativo.	68.98%	56.58%	▲
	Porcentaje de UCN avanzado con proceso educativo.	70.58%	60.93%	▲
	Porcentaje de inactivación de educandos al periodo.	11.85%	33.84%	▲
	Porcentaje de educandos alfabetizados con continuidad educativa al Nivel Inicial al periodo.	13.67%	12.57%	▲
Porcentaje de educandos que terminan nivel inicial con continuidad educativa al nivel intermedio al periodo.	16.97%	22.04%	▼	
<b>CALIFICACIÓN FINAL</b>		<b>63.50</b>	<b>53.89</b>	▲



**Estado**  
**Guanajuato**

Corte:	Enero- Septiembre
Lugar en el MEI	7

No.	Indicador	Calificación Estatal	Media Nacional	STATUS
Eficacia	Porcentaje de cobertura estatal de rezago en población de 15 años y más en condición de analfabetismo al periodo	2.98%	4.66%	▼
	Porcentaje de cobertura estatal de rezago en población de 15 años y más que no ha concluido la primaria al periodo	5.00%	3.89%	▲
	Porcentaje de cobertura estatal de rezago en población de 15 años y más que no ha concluido la secundaria al periodo.	7.26%	4.06%	▲
	Porcentaje de avance en el cumplimiento de la meta anual de educandos alfabetizados al periodo.	49.82%	54.99%	▼
	Porcentaje de avance en el cumplimiento de la meta anual de UCN Inicial al periodo.	108.37%	81.26%	▲
	Porcentaje de avance en el cumplimiento de la meta anual de UCN Intermedio al periodo.	111.38%	72.02%	▲
	Porcentaje de avance en el cumplimiento de la meta anual de UCN Avanzado al periodo.	96.98%	80.36%	▲
	Porcentaje de avance en el cumplimiento de la meta anual de UCE alfa y UCN inicial Grupo prioritario ADULTO MAYOR al	79.65%	82.93%	▼
	Porcentaje de avance en el cumplimiento de la meta anual de UCN del programa 10-14 al periodo.	135.24%	41.62%	▲
	Porcentaje de avance en el cumplimiento de la meta anual de UCN Grupo prioritario PROMAJOVEN al periodo.	33.49%	63.65%	▼
	Porcentaje de avance en el cumplimiento de la meta anual de UCN Grupo prioritario CIEGOS Y DÉBILES VISUALES al periodo.	124.36%	97.15%	▲
	Porcentaje de avance en el cumplimiento de la meta anual de UCN Grupo prioritario CERESO al periodo.	48.71%	93.38%	▼
	Cumplimiento de la meta de Comités de Contraloría Social Instalados al periodo.	132.76%	102.61%	▲
Eficacia	Porcentaje de alfabetización respecto al total de educandos registrados en alfabetización al periodo.	45.91%	46.47%	▼
	Porcentaje de conclusión del nivel Inicial respecto al total de educandos registrados en el nivel Inicial al periodo.	35.56%	40.91%	▼
	Porcentaje de conclusión del nivel Intermedio respecto al total de educandos registrados en el nivel intermedio al periodo.	51.96%	30.80%	▲
	Porcentaje de conclusión del nivel Avanzado respecto al total de educandos registrados en el nivel avanzado al periodo.	57.23%	36.89%	▲
	Porcentaje de UCE alfa + UCN inicial de Grupo prioritario ADULTO MAYOR respecto al total de educandos registrados en Alfa + nivel inicial de Grupo prioritario ADULTO MAYOR.	44.43%	43.95%	▲
	Porcentaje de conclusión del programa 10-14 respecto al total de educandos registrados en el programa 10-14.	12.80%	18.86%	▼
	Porcentaje de conclusión de Grupo prioritario PROMAJOVEN respecto al total de educandos registrados en el Grupo prioritario PROMAJOVEN.	29.27%	29.79%	▼
	Porcentaje de conclusión de Grupo prioritario CIEGOS Y DÉBILES VISUALES respecto al total de educandos registrados en el Grupo prioritario CIEGOS Y DÉBILES VISUALES.	45.75%	29.36%	▲
	Porcentaje de conclusión de Grupo prioritario CERESO respecto al total de educandos registrados en el Grupo prioritario	46.61%	41.90%	▲
	Costo promedio ministrado en el periodo (capítulo 4000) por UCE alfa, UCN Inicial, Intermedio y Avanzado al periodo.	\$ 486.13	\$ 1,529.05	▲
Operativos	Promedio UCE alfa, UCN inicial, intermedio y avanzado por técnico docente al periodo.	288	137	▲
	Promedio de UCE alfa, UCN inicial, intermedio y avanzado por asesor al periodo.	47	12	▲
	Porcentaje de asesores únicamente con escolaridad de secundaria al periodo.	23.82%	28.97%	▲
	Promedio de educandos registrados por plaza comunitaria de servicios integrales al periodo.	419	177	▲
	Promedio de UCE alfa, UCN inicial, intermedio y avanzado por plaza comunitarias de servicios integrales al periodo.	259	79	▲
	Porcentaje de conclusión del nivel en plazas comunitarias de servicios integrales respecto al total de educandos registrados	61.75%	44.63%	▲
	Promedio de educandos registrados por plaza comunitaria de atención educativa al periodo.	303	189	▲
	Promedio de UCE alfa, UCN inicial, intermedio y avanzado por plaza comunitarias de atención educativa al periodo.	164	75	▲
	Porcentaje de conclusión del nivel en plazas comunitarias de Atención Educativa respecto al total de educandos registrados en plazas comunitarias de Atención Educativa al periodo.	54.15%	39.46%	▲
	Porcentaje de certificados emitidos al periodo.	83.44%	83.58%	▼
	Porcentaje de certificados entregados al periodo.	63.03%	71.29%	▼
	Porcentaje de educandos atendidos con MEVyT en línea al periodo.	7.30%	13.18%	▼
	Porcentaje de exámenes acreditados MEVyT y PEC en línea al periodo.	16.94%	26.76%	▼
Porcentaje de técnicos docentes con 0 a 5 UCE y/o UCN's al periodo.	2.47%	20.45%	▲	
Porcentaje de Asesores con 0 a 5 UCE y/o UCN's al periodo.	39.40%	39.85%	▲	
Calidad	Asesores de nuevo ingreso con formación inicial al periodo.	99.67%	99.16%	▲
	Porcentaje de asesores formados o actualizados al periodo.	55.54%	32.62%	▲
	Índice de educandos con módulo vinculado al periodo.	48.21%	73.83%	▼
	Porcentaje de UCN intermedio con proceso educativo.	22.85%	56.58%	▼
	Porcentaje de UCN avanzado con proceso educativo.	32.85%	60.93%	▼
	Porcentaje de inactivación de educandos al periodo.	23.26%	33.84%	▲
	Porcentaje de educandos alfabetizados con continuidad educativa al Nivel Inicial al periodo.	15.75%	12.57%	▲
Porcentaje de educandos que terminan nivel inicial con continuidad educativa al nivel intermedio al periodo.	22.87%	22.04%	▲	
<b>CALIFICACIÓN FINAL</b>		<b>62.21</b>	<b>53.89</b>	<b>▲</b>



**Estado**  
**Guerrero**

Corte:	Enero- Septiembre
Lugar en el MEI	29

No.	Indicador	Calificación Estatal	Media Nacional	STATUS
Eficiencia	Porcentaje de cobertura estatal de rezago en población de 15 años y más en condición de analfabetismo al periodo	4.91%	4.66%	▲
	Porcentaje de cobertura estatal de rezago en población de 15 años y más que no ha concluido la primaria al periodo	4.34%	3.89%	▲
	Porcentaje de cobertura estatal de rezago en población de 15 años y más que no ha concluido la secundaria al periodo.	3.31%	4.06%	▼
	Porcentaje de avance en el cumplimiento de la meta anual de educandos alfabetizados al periodo.	54.66%	54.99%	▼
	Porcentaje de avance en el cumplimiento de la meta anual de UCN Inicial al periodo.	57.70%	81.26%	▼
	Porcentaje de avance en el cumplimiento de la meta anual de UCN Intermedio al periodo.	89.74%	72.02%	▲
	Porcentaje de avance en el cumplimiento de la meta anual de UCN Avanzado al periodo.	97.21%	80.36%	▲
	Porcentaje de avance en el cumplimiento de la meta anual de UCE alfa y UCN inicial Grupo prioritario ADULTO MAYOR al	72.91%	82.93%	▼
	Porcentaje de avance en el cumplimiento de la meta anual de UCN del programa 10-14 al periodo.	24.38%	41.62%	▼
	Porcentaje de avance en el cumplimiento de la meta anual de UCN Grupo prioritario PROMAJOVEN al periodo.	25.69%	63.65%	▼
	Porcentaje de avance en el cumplimiento de la meta anual de UCN Grupo prioritario CIEGOS Y DÉBILES VISUALES al periodo.	34.92%	97.15%	▼
	Porcentaje de avance en el cumplimiento de la meta anual de UCN Grupo prioritario CERESO al periodo.	107.95%	93.38%	▲
	Cumplimiento de la meta de Comités de Contraloría Social Instalados al periodo.	100.00%	102.61%	▼
Eficacia	Porcentaje de alfabetización respecto al total de educandos registrados en alfabetización al periodo.	42.78%	46.47%	▼
	Porcentaje de conclusión del nivel Inicial respecto al total de educandos registrados en el nivel Inicial al periodo.	30.14%	40.91%	▼
	Porcentaje de conclusión del nivel Intermedio respecto al total de educandos registrados en el nivel intermedio al periodo.	13.95%	30.80%	▼
	Porcentaje de conclusión del nivel Avanzado respecto al total de educandos registrados en el nivel avanzado al periodo.	23.85%	36.89%	▼
	Porcentaje de UCE alfa + UCN inicial de Grupo prioritario ADULTO MAYOR respecto al total de educandos registrados en Alfa + nivel inicial de Grupo prioritario ADULTO MAYOR.	36.08%	43.95%	▼
	Porcentaje de conclusión del programa 10-14 respecto al total de educandos registrados en el programa 10-14.	16.23%	18.86%	▼
	Porcentaje de conclusión de Grupo prioritario PROMAJOVEN respecto al total de educandos registrados en el Grupo prioritario PROMAJOVEN.	17.29%	29.79%	▼
	Porcentaje de conclusión de Grupo prioritario CIEGOS Y DÉBILES VISUALES respecto al total de educandos registrados en el Grupo prioritario CIEGOS Y DÉBILES VISUALES.	27.16%	29.36%	▼
	Porcentaje de conclusión de Grupo prioritario CERESO respecto al total de educandos registrados en el Grupo prioritario	38.44%	41.90%	▼
	Costo promedio ministrado en el periodo (capítulo 4000) por UCE alfa, UCN Inicial, Intermedio y Avanzado al periodo.	\$ 1,758.20	\$ 1,529.05	▼
Operativos	Promedio UCE alfa, UCN inicial, intermedio y avanzado por técnico docente al periodo.	100	137	▼
	Promedio de UCE alfa, UCN inicial, intermedio y avanzado por asesor al periodo.	7	12	▼
	Porcentaje de asesores únicamente con escolaridad de secundaria al periodo.	31.78%	28.97%	▼
	Promedio de educandos registrados por plaza comunitaria de servicios integrales al periodo.	144	177	▼
	Promedio de UCE alfa, UCN inicial, intermedio y avanzado por plaza comunitarias de servicios integrales al periodo.	50	79	▼
	Porcentaje de conclusión del nivel en plazas comunitarias de servicios integrales respecto al total de educandos registrados	34.76%	44.63%	▼
	Promedio de educandos registrados por plaza comunitaria de atención educativa al periodo.	190	189	▲
	Promedio de UCE alfa, UCN inicial, intermedio y avanzado por plaza comunitarias de atención educativa al periodo.	57	75	▼
	Porcentaje de conclusión del nivel en plazas comunitarias de Atención Educativa respecto al total de educandos registrados en plazas comunitarias de Atención Educativa al periodo.	29.77%	39.46%	▼
	Porcentaje de certificados emitidos al periodo.	76.09%	83.58%	▼
	Porcentaje de certificados entregados al periodo.	57.92%	71.29%	▼
	Porcentaje de educandos atendidos con MEVY T en línea al periodo.	4.26%	13.18%	▼
	Porcentaje de exámenes acreditados MEVY T y PEC en línea al periodo.	12.17%	26.76%	▼
Porcentaje de técnicos docentes con 0 a 5 UCE y/o UCN's al periodo.	31.85%	20.45%	▼	
Porcentaje de Asesores con 0 a 5 UCE y/o UCN's al periodo.	29.55%	39.85%	▲	
Calidad	Asesores de nuevo ingreso con formación inicial al periodo.	99.67%	99.16%	▲
	Porcentaje de asesores formados o actualizados al periodo.	13.95%	32.62%	▼
	Índice de educandos con módulo vinculado al periodo.	82.51%	73.83%	▲
	Porcentaje de UCN intermedio con proceso educativo.	46.47%	56.58%	▼
	Porcentaje de UCN avanzado con proceso educativo.	46.02%	60.93%	▼
	Porcentaje de inactivación de educandos al periodo.	45.86%	33.84%	▼
	Porcentaje de educandos alfabetizados con continuidad educativa al Nivel Inicial al periodo.	16.14%	12.57%	▲
Porcentaje de educandos que terminan nivel inicial con continuidad educativa al nivel intermedio al periodo.	20.75%	22.04%	▼	
<b>CALIFICACIÓN FINAL</b>		<b>39.99</b>	<b>53.89</b>	▼



<b>Estado</b>
<b>Hidalgo</b>

<b>Corte:</b>	Enero- Septiembre
<b>Lugar en el MEI</b>	<b>15</b>

No.	Indicador	Calificación Estatal	Media Nacional	STATUS
<b>Eficiencia</b>	Porcentaje de cobertura estatal de rezago en población de 15 años y más en condición de analfabetismo al periodo	6.38%	4.66%	▲
	Porcentaje de cobertura estatal de rezago en población de 15 años y más que no ha concluido la primaria al periodo	6.90%	3.89%	▲
	Porcentaje de cobertura estatal de rezago en población de 15 años y más que no ha concluido la secundaria al periodo.	5.68%	4.06%	▲
	Porcentaje de avance en el cumplimiento de la meta anual de educandos alfabetizados al periodo.	60.57%	54.99%	▲
	Porcentaje de avance en el cumplimiento de la meta anual de UCN Inicial al periodo.	212.84%	81.26%	▲
	Porcentaje de avance en el cumplimiento de la meta anual de UCN Intermedio al periodo.	90.15%	72.02%	▲
	Porcentaje de avance en el cumplimiento de la meta anual de UCN Avanzado al periodo.	129.30%	80.36%	▲
	Porcentaje de avance en el cumplimiento de la meta anual de UCE alfa y UCN inicial Grupo prioritario ADULTO MAYOR al	116.56%	82.93%	▲
	Porcentaje de avance en el cumplimiento de la meta anual de UCN del programa 10-14 al periodo.	59.50%	41.62%	▲
	Porcentaje de avance en el cumplimiento de la meta anual de UCN Grupo prioritario PROMAJOVEN al periodo.	74.21%	63.65%	▲
	Porcentaje de avance en el cumplimiento de la meta anual de UCN Grupo prioritario CIEGOS Y DÉBILES VISUALES al periodo.	42.55%	97.15%	▼
	Porcentaje de avance en el cumplimiento de la meta anual de UCN Grupo prioritario CERESO al periodo.	89.50%	93.38%	▼
Cumplimiento de la meta de Comités de Contraloría Social Instalados al periodo.	100.00%	102.61%	▼	
<b>Eficacia</b>	Porcentaje de alfabetización respecto al total de educandos registrados en alfabetización al periodo.	52.42%	46.47%	▲
	Porcentaje de conclusión del nivel Inicial respecto al total de educandos registrados en el nivel Inicial al periodo.	36.94%	40.91%	▼
	Porcentaje de conclusión del nivel Intermedio respecto al total de educandos registrados en el nivel intermedio al periodo.	25.58%	30.80%	▼
	Porcentaje de conclusión del nivel Avanzado respecto al total de educandos registrados en el nivel avanzado al periodo.	30.95%	36.89%	▼
	Porcentaje de UCE alfa + UCN inicial de Grupo prioritario ADULTO MAYOR respecto al total de educandos registrados en Alfa + nivel inicial de Grupo prioritario ADULTO MAYOR.	43.55%	43.95%	▼
	Porcentaje de conclusión del programa 10-14 respecto al total de educandos registrados en el programa 10-14.	24.32%	18.86%	▲
	Porcentaje de conclusión de Grupo prioritario PROMAJOVEN respecto al total de educandos registrados en el Grupo prioritario PROMAJOVEN.	32.07%	29.79%	▲
	Porcentaje de conclusión de Grupo prioritario CIEGOS Y DÉBILES VISUALES respecto al total de educandos registrados en el Grupo prioritario CIEGOS Y DÉBILES VISUALES.	28.99%	29.36%	▼
	Porcentaje de conclusión de Grupo prioritario CERESO respecto al total de educandos registrados en el Grupo prioritario	38.45%	41.90%	▼
	Costo promedio ministrado en el periodo (capítulo 4000) por UCE alfa, UCN Inicial, Intermedio y Avanzado al periodo.	\$ 1,753.24	\$ 1,529.05	▼
<b>Operativos</b>	Promedio UCE alfa, UCN inicial, intermedio y avanzado por técnico docente al periodo.	82	137	▼
	Promedio de UCE alfa, UCN inicial, intermedio y avanzado por asesor al periodo.	7	12	▼
	Porcentaje de asesores únicamente con escolaridad de secundaria al periodo.	8.52%	28.97%	▲
	Promedio de educandos registrados por plaza comunitaria de servicios integrales al periodo.	2	177	▼
	Promedio de UCE alfa, UCN inicial, intermedio y avanzado por plaza comunitarias de servicios integrales al periodo.	1	79	▼
	Porcentaje de conclusión del nivel en plazas comunitarias de servicios integrales respecto al total de educandos registrados	29.41%	44.63%	▼
	Promedio de educandos registrados por plaza comunitaria de atención educativa al periodo.	126	189	▼
	Promedio de UCE alfa, UCN inicial, intermedio y avanzado por plaza comunitarias de atención educativa al periodo.	52	75	▼
	Porcentaje de conclusión del nivel en plazas comunitarias de Atención Educativa respecto al total de educandos registrados en plazas comunitarias de Atención Educativa al periodo.	41.52%	39.46%	▲
	Porcentaje de certificados emitidos al periodo.	96.26%	83.58%	▲
	Porcentaje de certificados entregados al periodo.	72.80%	71.29%	▲
	Porcentaje de educandos atendidos con MEVyT en línea al periodo.	9.36%	13.18%	▼
Porcentaje de exámenes acreditados MEVyT y PEC en línea al periodo.	23.55%	26.76%	▼	
Porcentaje de técnicos docentes con 0 a 5 UCE y/o UCN's al periodo.	30.95%	20.45%	▼	
Porcentaje de Asesores con 0 a 5 UCE y/o UCN's al periodo.	34.10%	39.85%	▲	
<b>Calidad</b>	Asesores de nuevo ingreso con formación inicial al periodo.	100.00%	99.16%	▲
	Porcentaje de asesores formados o actualizados al periodo.	17.44%	32.62%	▼
	Índice de educandos con módulo vinculado al periodo.	80.34%	73.83%	▲
	Porcentaje de UCN intermedio con proceso educativo.	59.64%	56.58%	▲
	Porcentaje de UCN avanzado con proceso educativo.	68.92%	60.93%	▲
	Porcentaje de inactivación de educandos al periodo.	25.42%	33.84%	▲
	Porcentaje de educandos alfabetizados con continuidad educativa al Nivel Inicial al periodo.	12.48%	12.57%	▼
Porcentaje de educandos que terminan nivel inicial con continuidad educativa al nivel intermedio al periodo.	18.32%	22.04%	▼	
<b>CALIFICACIÓN FINAL</b>		<b>53.29</b>	<b>53.89</b>	▼





<b>Estado</b>
<b>Jalisco</b>

<b>Corte:</b>	Enero- Septiembre
<b>Lugar en el MEI</b>	<b>30</b>

No.	Indicador	Calificación Estatal	Media Nacional	STATUS
Eficiencia	Porcentaje de cobertura estatal de rezago en población de 15 años y más en condición de analfabetismo al periodo	2.08%	4.66%	▼
	Porcentaje de cobertura estatal de rezago en población de 15 años y más que no ha concluido la primaria al periodo	1.82%	3.89%	▼
	Porcentaje de cobertura estatal de rezago en población de 15 años y más que no ha concluido la secundaria al periodo.	2.87%	4.06%	▼
	Porcentaje de avance en el cumplimiento de la meta anual de educandos alfabetizados al periodo.	29.05%	54.99%	▼
	Porcentaje de avance en el cumplimiento de la meta anual de UCN Inicial al periodo.	67.08%	81.26%	▼
	Porcentaje de avance en el cumplimiento de la meta anual de UCN Intermedio al periodo.	70.50%	72.02%	▼
	Porcentaje de avance en el cumplimiento de la meta anual de UCN Avanzado al periodo.	115.64%	80.36%	▲
	Porcentaje de avance en el cumplimiento de la meta anual de UCE alfa y UCN inicial Grupo prioritario ADULTO MAYOR al	77.78%	82.93%	▼
	Porcentaje de avance en el cumplimiento de la meta anual de UCN del programa 10-14 al periodo.	22.27%	41.62%	▼
	Porcentaje de avance en el cumplimiento de la meta anual de UCN Grupo prioritario PROMAJOVEN al periodo.	55.36%	63.65%	▼
	Porcentaje de avance en el cumplimiento de la meta anual de UCN Grupo prioritario CIEGOS Y DÉBILES VISUALES al periodo.	29.13%	97.15%	▼
	Porcentaje de avance en el cumplimiento de la meta anual de UCN Grupo prioritario CERESO al periodo.	82.76%	93.38%	▼
	Cumplimiento de la meta de Comités de Contraloría Social Instalados al periodo.	100.00%	102.61%	▼
Eficacia	Porcentaje de alfabetización respecto al total de educandos registrados en alfabetización al periodo.	32.20%	46.47%	▼
	Porcentaje de conclusión del nivel Inicial respecto al total de educandos registrados en el nivel Inicial al periodo.	30.62%	40.91%	▼
	Porcentaje de conclusión del nivel Intermedio respecto al total de educandos registrados en el nivel intermedio al periodo.	28.25%	30.80%	▼
	Porcentaje de conclusión del nivel Avanzado respecto al total de educandos registrados en el nivel avanzado al periodo.	32.74%	36.89%	▼
	Porcentaje de UCE alfa + UCN inicial de Grupo prioritario ADULTO MAYOR respecto al total de educandos registrados en Alfa + nivel inicial de Grupo prioritario ADULTO MAYOR.	34.85%	43.95%	▼
	Porcentaje de conclusión del programa 10-14 respecto al total de educandos registrados en el programa 10-14.	14.81%	18.86%	▼
	Porcentaje de conclusión de Grupo prioritario PROMAJOVEN respecto al total de educandos registrados en el Grupo prioritario PROMAJOVEN.	32.29%	29.79%	▲
	Porcentaje de conclusión de Grupo prioritario CIEGOS Y DÉBILES VISUALES respecto al total de educandos registrados en el Grupo prioritario CIEGOS Y DÉBILES VISUALES.	27.82%	29.36%	▼
Porcentaje de conclusión de Grupo prioritario CERESO respecto al total de educandos registrados en el Grupo prioritario	28.30%	41.90%	▼	
Costo promedio ministrado en el periodo (capítulo 4000) por UCE alfa, UCN Inicial, Intermedio y Avanzado al periodo.	\$ 1,273.96	\$ 1,529.05	▲	
Operativos	Promedio UCE alfa, UCN inicial, intermedio y avanzado por técnico docente al periodo.	91	137	▼
	Promedio de UCE alfa, UCN inicial, intermedio y avanzado por asesor al periodo.	16	12	▲
	Porcentaje de asesores únicamente con escolaridad de secundaria al periodo.	24.22%	28.97%	▲
	Promedio de educandos registrados por plaza comunitaria de servicios integrales al periodo.	0	177	▼
	Promedio de UCE alfa, UCN inicial, intermedio y avanzado por plaza comunitarias de servicios integrales al periodo.	0	79	▼
	Porcentaje de conclusión del nivel en plazas comunitarias de servicios integrales respecto al total de educandos registrados	0.00%	44.63%	▼
	Promedio de educandos registrados por plaza comunitaria de atención educativa al periodo.	198	189	▲
	Promedio de UCE alfa, UCN inicial, intermedio y avanzado por plaza comunitarias de atención educativa al periodo.	66	75	▼
	Porcentaje de conclusión del nivel en plazas comunitarias de Atención Educativa respecto al total de educandos registrados en plazas comunitarias de Atención Educativa al periodo.	33.49%	39.46%	▼
	Porcentaje de certificados emitidos al periodo.	81.22%	83.58%	▼
	Porcentaje de certificados entregados al periodo.	72.30%	71.29%	▲
	Porcentaje de educandos atendidos con MEVyT en línea al periodo.	24.23%	13.18%	▲
	Porcentaje de exámenes acreditados MEVyT y PEC en línea al periodo.	44.82%	26.76%	▲
Porcentaje de técnicos docentes con 0 a 5 UCE y/o UCN's al periodo.	28.80%	20.45%	▼	
Porcentaje de Asesores con 0 a 5 UCE y/o UCN's al periodo.	44.68%	39.85%	▼	
Calidad	Asesores de nuevo ingreso con formación inicial al periodo.	98.40%	99.16%	▼
	Porcentaje de asesores formados o actualizados al periodo.	39.67%	32.62%	▲
	Índice de educandos con módulo vinculado al periodo.	61.85%	73.83%	▼
	Porcentaje de UCN intermedio con proceso educativo.	52.38%	56.58%	▼
	Porcentaje de UCN avanzado con proceso educativo.	62.82%	60.93%	▲
	Porcentaje de inactivación de educandos al periodo.	37.92%	33.84%	▼
	Porcentaje de educandos alfabetizados con continuidad educativa al Nivel Inicial al periodo.	12.56%	12.57%	▼
Porcentaje de educandos que terminan nivel inicial con continuidad educativa al nivel intermedio al periodo.	15.32%	22.04%	▼	
<b>CALIFICACIÓN FINAL</b>		<b>39.54</b>	<b>53.89</b>	▼



<b>Estado</b>
<b>México</b>

<b>Corte:</b>	Enero- Septiembre
<b>Lugar en el MEI</b>	<b>28</b>

No.	Indicador	Calificación Estatal	Media Nacional	STATUS
Eficiencia	Porcentaje de cobertura estatal de rezago en población de 15 años y más en condición de analfabetismo al periodo	5.65%	4.66%	▲
	Porcentaje de cobertura estatal de rezago en población de 15 años y más que no ha concluido la primaria al periodo	2.05%	3.89%	▼
	Porcentaje de cobertura estatal de rezago en población de 15 años y más que no ha concluido la secundaria al periodo.	2.39%	4.06%	▼
	Porcentaje de avance en el cumplimiento de la meta anual de educandos alfabetizados al periodo.	44.26%	54.99%	▼
	Porcentaje de avance en el cumplimiento de la meta anual de UCN Inicial al periodo.	40.35%	81.26%	▼
	Porcentaje de avance en el cumplimiento de la meta anual de UCN Intermedio al periodo.	50.86%	72.02%	▼
	Porcentaje de avance en el cumplimiento de la meta anual de UCN Avanzado al periodo.	62.95%	80.36%	▼
	Porcentaje de avance en el cumplimiento de la meta anual de UCE alfa y UCN inicial Grupo prioritario ADULTO MAYOR al	45.97%	82.93%	▼
	Porcentaje de avance en el cumplimiento de la meta anual de UCN del programa 10-14 al periodo.	35.47%	41.62%	▼
	Porcentaje de avance en el cumplimiento de la meta anual de UCN Grupo prioritario PROMAJOVEN al periodo.	40.13%	63.65%	▼
	Porcentaje de avance en el cumplimiento de la meta anual de UCN Grupo prioritario CIEGOS Y DÉBILES VISUALES al periodo.	138.68%	97.15%	▲
	Porcentaje de avance en el cumplimiento de la meta anual de UCN Grupo prioritario CERESO al periodo.	62.42%	93.38%	▼
	Cumplimiento de la meta de Comités de Contraloría Social Instalados al periodo.	92.86%	102.61%	▼
Eficacia	Porcentaje de alfabetización respecto al total de educandos registrados en alfabetización al periodo.	42.10%	46.47%	▼
	Porcentaje de conclusión del nivel Inicial respecto al total de educandos registrados en el nivel Inicial al periodo.	23.70%	40.91%	▼
	Porcentaje de conclusión del nivel Intermedio respecto al total de educandos registrados en el nivel intermedio al periodo.	25.39%	30.80%	▼
	Porcentaje de conclusión del nivel Avanzado respecto al total de educandos registrados en el nivel avanzado al periodo.	32.84%	36.89%	▼
	Porcentaje de UCE alfa + UCN inicial de Grupo prioritario ADULTO MAYOR respecto al total de educandos registrados en Alfa + nivel inicial de Grupo prioritario ADULTO MAYOR.	29.84%	43.95%	▼
	Porcentaje de conclusión del programa 10-14 respecto al total de educandos registrados en el programa 10-14.	15.46%	18.86%	▼
	Porcentaje de conclusión de Grupo prioritario PROMAJOVEN respecto al total de educandos registrados en el Grupo prioritario PROMAJOVEN.	26.14%	29.79%	▼
	Porcentaje de conclusión de Grupo prioritario CIEGOS Y DÉBILES VISUALES respecto al total de educandos registrados en el Grupo prioritario CIEGOS Y DÉBILES VISUALES.	24.04%	29.36%	▼
	Porcentaje de conclusión de Grupo prioritario CERESO respecto al total de educandos registrados en el Grupo prioritario	26.83%	41.90%	▼
	Costo promedio ministrado en el periodo (capítulo 4000) por UCE alfa, UCN Inicial, Intermedio y Avanzado al periodo.	\$ 1,153.04	\$ 1,529.05	▲
Operativos	Promedio UCE alfa, UCN inicial, intermedio y avanzado por técnico docente al periodo.	144	137	▲
	Promedio de UCE alfa, UCN inicial, intermedio y avanzado por asesor al periodo.	11	12	▼
	Porcentaje de asesores únicamente con escolaridad de secundaria al periodo.	14.28%	28.97%	▲
	Promedio de educandos registrados por plaza comunitaria de servicios integrales al periodo.	37	177	▼
	Promedio de UCE alfa, UCN inicial, intermedio y avanzado por plaza comunitarias de servicios integrales al periodo.	10	79	▼
	Porcentaje de conclusión del nivel en plazas comunitarias de servicios integrales respecto al total de educandos registrados	25.83%	44.63%	▼
	Promedio de educandos registrados por plaza comunitaria de atención educativa al periodo.	196	189	▲
	Promedio de UCE alfa, UCN inicial, intermedio y avanzado por plaza comunitarias de atención educativa al periodo.	67	75	▼
	Porcentaje de conclusión del nivel en plazas comunitarias de Atención Educativa respecto al total de educandos registrados en plazas comunitarias de Atención Educativa al periodo.	33.89%	39.46%	▼
	Porcentaje de certificados emitidos al periodo.	66.17%	83.58%	▼
	Porcentaje de certificados entregados al periodo.	41.52%	71.29%	▼
	Porcentaje de educandos atendidos con MEVyT en línea al periodo.	46.73%	13.18%	▲
	Porcentaje de exámenes acreditados MEVyT y PEC en línea al periodo.	41.09%	26.76%	▲
	Porcentaje de técnicos docentes con 0 a 5 UCE y/o UCN's al periodo.	13.66%	20.45%	▲
	Porcentaje de Asesores con 0 a 5 UCE y/o UCN's al periodo.	31.97%	39.85%	▲
Calidad	Asesores de nuevo ingreso con formación inicial al periodo.	100.00%	99.16%	▲
	Porcentaje de asesores formados o actualizados al periodo.	31.15%	32.62%	▼
	Índice de educandos con módulo vinculado al periodo.	59.13%	73.83%	▼
	Porcentaje de UCN intermedio con proceso educativo.	57.64%	56.58%	▲
	Porcentaje de UCN avanzado con proceso educativo.	61.66%	60.93%	▲
	Porcentaje de inactivación de educandos al periodo.	42.06%	33.84%	▼
	Porcentaje de educandos alfabetizados con continuidad educativa al Nivel Inicial al periodo.	11.27%	12.57%	▼
Porcentaje de educandos que terminan nivel inicial con continuidad educativa al nivel intermedio al periodo.	15.13%	22.04%	▼	
<b>CALIFICACIÓN FINAL</b>		<b>40.65</b>	<b>53.89</b>	▼



**Estado**  
**Michoacán**

Corte:	Enero- Septiembre
Lugar en el MEI	11

No.	Indicador	Calificación Estatal	Media Nacional	STATUS
Eficiencia	Porcentaje de cobertura estatal de rezago en población de 15 años y más en condición de analfabetismo al periodo	4.01%	4.66%	▼
	Porcentaje de cobertura estatal de rezago en población de 15 años y más que no ha concluido la primaria al periodo	3.07%	3.89%	▼
	Porcentaje de cobertura estatal de rezago en población de 15 años y más que no ha concluido la secundaria al periodo.	2.75%	4.06%	▼
	Porcentaje de avance en el cumplimiento de la meta anual de educandos alfabetizados al periodo.	36.79%	54.99%	▼
	Porcentaje de avance en el cumplimiento de la meta anual de UCN Inicial al periodo.	87.32%	81.26%	▲
	Porcentaje de avance en el cumplimiento de la meta anual de UCN Intermedio al periodo.	49.80%	72.02%	▼
	Porcentaje de avance en el cumplimiento de la meta anual de UCN Avanzado al periodo.	68.47%	80.36%	▼
	Porcentaje de avance en el cumplimiento de la meta anual de UCE alfa y UCN inicial Grupo prioritario ADULTO MAYOR al	78.47%	82.93%	▼
	Porcentaje de avance en el cumplimiento de la meta anual de UCN del programa 10-14 al periodo.	16.33%	41.62%	▼
	Porcentaje de avance en el cumplimiento de la meta anual de UCN Grupo prioritario PROMAJOVEN al periodo.	51.12%	63.65%	▼
	Porcentaje de avance en el cumplimiento de la meta anual de UCN Grupo prioritario CIEGOS Y DÉBILES VISUALES al periodo.	140.45%	97.15%	▲
	Porcentaje de avance en el cumplimiento de la meta anual de UCN Grupo prioritario CERESO al periodo.	138.18%	93.38%	▲
	Cumplimiento de la meta de Comités de Contraloría Social Instalados al periodo.	106.02%	102.61%	▲
	Eficacia	Porcentaje de alfabetización respecto al total de educandos registrados en alfabetización al periodo.	48.32%	46.47%
Porcentaje de conclusión del nivel Inicial respecto al total de educandos registrados en el nivel Inicial al periodo.		48.96%	40.91%	▲
Porcentaje de conclusión del nivel Intermedio respecto al total de educandos registrados en el nivel intermedio al periodo.		20.14%	30.80%	▼
Porcentaje de conclusión del nivel Avanzado respecto al total de educandos registrados en el nivel avanzado al periodo.		31.64%	36.89%	▼
Porcentaje de UCE alfa + UCN inicial de Grupo prioritario ADULTO MAYOR respecto al total de educandos registrados en Alfa + nivel inicial de Grupo prioritario ADULTO MAYOR.		47.47%	43.95%	▲
Porcentaje de conclusión del programa 10-14 respecto al total de educandos registrados en el programa 10-14.		10.28%	18.86%	▼
Porcentaje de conclusión de Grupo prioritario PROMAJOVEN respecto al total de educandos registrados en el Grupo prioritario PROMAJOVEN.		22.32%	29.79%	▼
Porcentaje de conclusión de Grupo prioritario CIEGOS Y DÉBILES VISUALES respecto al total de educandos registrados en el Grupo prioritario CIEGOS Y DÉBILES VISUALES.		35.61%	29.36%	▲
Porcentaje de conclusión de Grupo prioritario CERESO respecto al total de educandos registrados en el Grupo prioritario		40.50%	41.90%	▼
Costo promedio ministrado en el periodo (capítulo 4000) por UCE alfa, UCN Inicial, Intermedio y Avanzado al periodo.		\$ 1,626.80	\$ 1,529.05	▼
Operativos	Promedio UCE alfa, UCN inicial, intermedio y avanzado por técnico docente al periodo.	213	137	▲
	Promedio de UCE alfa, UCN inicial, intermedio y avanzado por asesor al periodo.	14	12	▲
	Porcentaje de asesores únicamente con escolaridad de secundaria al periodo.	37.27%	28.97%	▼
	Promedio de educandos registrados por plaza comunitaria de servicios integrales al periodo.	354	177	▲
	Promedio de UCE alfa, UCN inicial, intermedio y avanzado por plaza comunitarias de servicios integrales al periodo.	127	79	▲
	Porcentaje de conclusión del nivel en plazas comunitarias de servicios integrales respecto al total de educandos registrados	35.71%	44.63%	▼
	Promedio de educandos registrados por plaza comunitaria de atención educativa al periodo.	208	189	▲
	Promedio de UCE alfa, UCN inicial, intermedio y avanzado por plaza comunitarias de atención educativa al periodo.	82	75	▲
	Porcentaje de conclusión del nivel en plazas comunitarias de Atención Educativa respecto al total de educandos registrados en plazas comunitarias de Atención Educativa al periodo.	39.30%	39.46%	▼
	Porcentaje de certificados emitidos al periodo.	72.55%	83.58%	▼
	Porcentaje de certificados entregados al periodo.	71.87%	71.29%	▲
	Porcentaje de educandos atendidos con MEVyT en línea al periodo.	12.02%	13.18%	▼
	Porcentaje de exámenes acreditados MEVyT y PEC en línea al periodo.	29.70%	26.76%	▲
	Porcentaje de técnicos docentes con 0 a 5 UCE y/o UCN's al periodo.	11.58%	20.45%	▲
Calidad	Porcentaje de Asesores con 0 a 5 UCE y/o UCN's al periodo.	46.48%	39.85%	▼
	Asesores de nuevo ingreso con formación inicial al periodo.	100.00%	99.16%	▲
	Porcentaje de asesores formados o actualizados al periodo.	48.25%	32.62%	▲
	Índice de educandos con módulo vinculado al periodo.	68.67%	73.83%	▼
	Porcentaje de UCN intermedio con proceso educativo.	79.76%	56.58%	▲
	Porcentaje de UCN avanzado con proceso educativo.	65.67%	60.93%	▲
	Porcentaje de inactivación de educandos al periodo.	45.07%	33.84%	▼
	Porcentaje de educandos alfabetizados con continuidad educativa al Nivel Inicial al periodo.	11.02%	12.57%	▼
Porcentaje de educandos que terminan nivel inicial con continuidad educativa al nivel intermedio al periodo.	22.59%	22.04%	▲	
<b>CALIFICACIÓN FINAL</b>		<b>55.12</b>	<b>53.89</b>	<b>▲</b>



<b>Estado</b>
<b>Morelos</b>

<b>Corte:</b>	Enero- Septiembre
<b>Lugar en el MFI</b>	<b>31</b>

No.	Indicador	Calificación Estatal	Media Nacional	STATUS
Eficiencia	Porcentaje de cobertura estatal de rezago en población de 15 años y más en condición de analfabetismo al periodo	4.02%	4.66%	▼
	Porcentaje de cobertura estatal de rezago en población de 15 años y más que no ha concluido la primaria al periodo	2.42%	3.89%	▼
	Porcentaje de cobertura estatal de rezago en población de 15 años y más que no ha concluido la secundaria al periodo.	3.64%	4.06%	▼
	Porcentaje de avance en el cumplimiento de la meta anual de educandos alfabetizados al periodo.	39.17%	54.99%	▼
	Porcentaje de avance en el cumplimiento de la meta anual de UCN Inicial al periodo.	46.79%	81.26%	▼
	Porcentaje de avance en el cumplimiento de la meta anual de UCN Intermedio al periodo.	41.21%	72.02%	▼
	Porcentaje de avance en el cumplimiento de la meta anual de UCN Avanzado al periodo.	55.80%	80.36%	▼
	Porcentaje de avance en el cumplimiento de la meta anual de UCE alfa y UCN inicial Grupo prioritario ADULTO MAYOR al	43.57%	82.93%	▼
	Porcentaje de avance en el cumplimiento de la meta anual de UCN del programa 10-14 al periodo.	26.87%	41.62%	▼
	Porcentaje de avance en el cumplimiento de la meta anual de UCN Grupo prioritario PROMAJOVEN al periodo.	40.40%	63.65%	▼
	Porcentaje de avance en el cumplimiento de la meta anual de UCN Grupo prioritario CIEGOS Y DÉBILES VISUALES al periodo.	53.13%	97.15%	▼
	Porcentaje de avance en el cumplimiento de la meta anual de UCN Grupo prioritario CERESO al periodo.	54.27%	93.38%	▼
	Cumplimiento de la meta de Comités de Contraloría Social Instalados al periodo.	100.00%	102.61%	▼
Eficacia	Porcentaje de alfabetización respecto al total de educandos registrados en alfabetización al periodo.	21.73%	46.47%	▼
	Porcentaje de conclusión del nivel Inicial respecto al total de educandos registrados en el nivel Inicial al periodo.	24.68%	40.91%	▼
	Porcentaje de conclusión del nivel Intermedio respecto al total de educandos registrados en el nivel intermedio al periodo.	22.46%	30.80%	▼
	Porcentaje de conclusión del nivel Avanzado respecto al total de educandos registrados en el nivel avanzado al periodo.	25.79%	36.89%	▼
	Porcentaje de UCE alfa + UCN inicial de Grupo prioritario ADULTO MAYOR respecto al total de educandos registrados en Alfa + nivel inicial de Grupo prioritario ADULTO MAYOR.	26.28%	43.95%	▼
	Porcentaje de conclusión del programa 10-14 respecto al total de educandos registrados en el programa 10-14.	12.03%	18.86%	▼
	Porcentaje de conclusión de Grupo prioritario PROMAJOVEN respecto al total de educandos registrados en el Grupo prioritario PROMAJOVEN.	27.98%	29.79%	▼
	Porcentaje de conclusión de Grupo prioritario CIEGOS Y DÉBILES VISUALES respecto al total de educandos registrados en el Grupo prioritario CIEGOS Y DÉBILES VISUALES.	26.56%	29.36%	▼
	Porcentaje de conclusión de Grupo prioritario CERESO respecto al total de educandos registrados en el Grupo prioritario	25.87%	41.90%	▼
Costo promedio ministrado en el periodo (capítulo 4000) por UCE alfa, UCN Inicial, Intermedio y Avanzado al periodo.	\$ 2,327.99	\$ 1,529.05	▼	
Operativos	Promedio UCE alfa, UCN inicial, intermedio y avanzado por técnico docente al periodo.	59	137	▼
	Promedio de UCE alfa, UCN inicial, intermedio y avanzado por asesor al periodo.	5	12	▼
	Porcentaje de asesores únicamente con escolaridad de secundaria al periodo.	19.40%	28.97%	▲
	Promedio de educandos registrados por plaza comunitaria de servicios integrales al periodo.	0	177	▼
	Promedio de UCE alfa, UCN inicial, intermedio y avanzado por plaza comunitarias de servicios integrales al periodo.	0	79	▼
	Porcentaje de conclusión del nivel en plazas comunitarias de servicios integrales respecto al total de educandos registrados	0.00%	44.63%	▼
	Promedio de educandos registrados por plaza comunitaria de atención educativa al periodo.	166	189	▼
	Promedio de UCE alfa, UCN inicial, intermedio y avanzado por plaza comunitarias de atención educativa al periodo.	42	75	▼
	Porcentaje de conclusión del nivel en plazas comunitarias de Atención Educativa respecto al total de educandos registrados en plazas comunitarias de Atención Educativa al periodo.	25.54%	39.46%	▼
	Porcentaje de certificados emitidos al periodo.	90.30%	83.58%	▲
	Porcentaje de certificados entregados al periodo.	72.34%	71.29%	▲
	Porcentaje de educandos atendidos con MEVyT en línea al periodo.	9.33%	13.18%	▼
	Porcentaje de exámenes acreditados MEVyT y PEC en línea al periodo.	36.78%	26.76%	▲
Porcentaje de técnicos docentes con 0 a 5 UCE y/o UCN's al periodo.	31.67%	20.45%	▼	
Porcentaje de Asesores con 0 a 5 UCE y/o UCN's al periodo.	39.97%	39.85%	▼	
Calidad	Asesores de nuevo ingreso con formación inicial al periodo.	100.00%	99.16%	▲
	Porcentaje de asesores formados o actualizados al periodo.	27.56%	32.62%	▼
	Índice de educandos con módulo vinculado al periodo.	72.07%	73.83%	▼
	Porcentaje de UCN intermedio con proceso educativo.	52.40%	56.58%	▼
	Porcentaje de UCN avanzado con proceso educativo.	70.16%	60.93%	▲
	Porcentaje de inactivación de educandos al periodo.	51.87%	33.84%	▼
	Porcentaje de educandos alfabetizados con continuidad educativa al Nivel Inicial al periodo.	6.09%	12.57%	▼
Porcentaje de educandos que terminan nivel inicial con continuidad educativa al nivel intermedio al periodo.	18.65%	22.04%	▼	
<b>CALIFICACIÓN FINAL</b>		<b>34.50</b>	<b>53.89</b>	▼



<b>Estado</b>
<b>Nayarit</b>

<b>Corte:</b>	Enero- Septiembre
<b>Lugar en el MEI</b>	<b>13</b>

No.	Indicador	Calificación Estatal	Media Nacional	STATUS
Eficiencia	Porcentaje de cobertura estatal de rezago en población de 15 años y más en condición de analfabetismo al periodo	5.13%	4.66%	▲
	Porcentaje de cobertura estatal de rezago en población de 15 años y más que no ha concluido la primaria al periodo	2.94%	3.89%	▼
	Porcentaje de cobertura estatal de rezago en población de 15 años y más que no ha concluido la secundaria al periodo.	4.26%	4.06%	▲
	Porcentaje de avance en el cumplimiento de la meta anual de educandos alfabetizados al periodo.	71.83%	54.99%	▲
	Porcentaje de avance en el cumplimiento de la meta anual de UCN Inicial al periodo.	72.93%	81.26%	▼
	Porcentaje de avance en el cumplimiento de la meta anual de UCN Intermedio al periodo.	59.70%	72.02%	▼
	Porcentaje de avance en el cumplimiento de la meta anual de UCN Avanzado al periodo.	70.71%	80.36%	▼
	Porcentaje de avance en el cumplimiento de la meta anual de UCE alfa y UCN inicial Grupo prioritario ADULTO MAYOR al	99.05%	82.93%	▲
	Porcentaje de avance en el cumplimiento de la meta anual de UCN del programa 10-14 al periodo.	39.48%	41.62%	▼
	Porcentaje de avance en el cumplimiento de la meta anual de UCN Grupo prioritario PROMAJOVEN al periodo.	15.00%	63.65%	▼
	Porcentaje de avance en el cumplimiento de la meta anual de UCN Grupo prioritario CIEGOS Y DÉBILES VISUALES al periodo.	96.77%	97.15%	▼
	Porcentaje de avance en el cumplimiento de la meta anual de UCN Grupo prioritario CERESO al periodo.	79.91%	93.38%	▼
	Cumplimiento de la meta de Comités de Contraloría Social Instalados al periodo.	100.00%	102.61%	▼
Eficacia	Porcentaje de alfabetización respecto al total de educandos registrados en alfabetización al periodo.	45.29%	46.47%	▼
	Porcentaje de conclusión del nivel Inicial respecto al total de educandos registrados en el nivel Inicial al periodo.	41.17%	40.91%	▲
	Porcentaje de conclusión del nivel Intermedio respecto al total de educandos registrados en el nivel intermedio al periodo.	35.32%	30.80%	▲
	Porcentaje de conclusión del nivel Avanzado respecto al total de educandos registrados en el nivel avanzado al periodo.	36.55%	36.89%	▼
	Porcentaje de UCE alfa + UCN inicial de Grupo prioritario ADULTO MAYOR respecto al total de educandos registrados en Alfa + nivel inicial de Grupo prioritario ADULTO MAYOR.	47.90%	43.95%	▲
	Porcentaje de conclusión del programa 10-14 respecto al total de educandos registrados en el programa 10-14.	22.57%	18.86%	▲
	Porcentaje de conclusión de Grupo prioritario PROMAJOVEN respecto al total de educandos registrados en el Grupo prioritario PROMAJOVEN.	20.83%	29.79%	▼
	Porcentaje de conclusión de Grupo prioritario CIEGOS Y DÉBILES VISUALES respecto al total de educandos registrados en el Grupo prioritario CIEGOS Y DÉBILES VISUALES.	42.25%	29.36%	▲
	Porcentaje de conclusión de Grupo prioritario CERESO respecto al total de educandos registrados en el Grupo prioritario	39.04%	41.90%	▼
	Costo promedio ministrado en el periodo (capítulo 4000) por UCE alfa, UCN Inicial, Intermedio y Avanzado al periodo.	\$ 1,524.13	\$ 1,529.05	▲
Operativos	Promedio UCE alfa, UCN inicial, intermedio y avanzado por técnico docente al periodo.	61	137	▼
	Promedio de UCE alfa, UCN inicial, intermedio y avanzado por asesor al periodo.	10	12	▼
	Porcentaje de asesores únicamente con escolaridad de secundaria al periodo.	35.17%	28.97%	▼
	Promedio de educandos registrados por plaza comunitaria de servicios integrales al periodo.	216	177	▲
	Promedio de UCE alfa, UCN inicial, intermedio y avanzado por plaza comunitarias de servicios integrales al periodo.	96	79	▲
	Porcentaje de conclusión del nivel en plazas comunitarias de servicios integrales respecto al total de educandos registrados	44.42%	44.63%	▼
	Promedio de educandos registrados por plaza comunitaria de atención educativa al periodo.	146	189	▼
	Promedio de UCE alfa, UCN inicial, intermedio y avanzado por plaza comunitarias de atención educativa al periodo.	58	75	▼
	Porcentaje de conclusión del nivel en plazas comunitarias de Atención Educativa respecto al total de educandos registrados en plazas comunitarias de Atención Educativa al periodo.	39.62%	39.46%	▲
	Porcentaje de certificados emitidos al periodo.	83.46%	83.58%	▼
	Porcentaje de certificados entregados al periodo.	73.39%	71.29%	▲
	Porcentaje de educandos atendidos con MEVyT en línea al periodo.	6.16%	13.18%	▼
	Porcentaje de exámenes acreditados MEVyT y PEC en línea al periodo.	18.40%	26.76%	▼
	Porcentaje de técnicos docentes con 0 a 5 UCE y/o UCN's al periodo.	29.11%	20.45%	▼
	Porcentaje de Asesores con 0 a 5 UCE y/o UCN's al periodo.	49.12%	39.85%	▼
Calidad	Asesores de nuevo ingreso con formación inicial al periodo.	100.00%	99.16%	▲
	Porcentaje de asesores formados o actualizados al periodo.	39.24%	32.62%	▲
	Índice de educandos con módulo vinculado al periodo.	74.82%	73.83%	▲
	Porcentaje de UCN intermedio con proceso educativo.	67.61%	56.58%	▲
	Porcentaje de UCN avanzado con proceso educativo.	77.90%	60.93%	▲
	Porcentaje de inactivación de educandos al periodo.	36.72%	33.84%	▼
	Porcentaje de educandos alfabetizados con continuidad educativa al Nivel Inicial al periodo.	6.30%	12.57%	▼
Porcentaje de educandos que terminan nivel inicial con continuidad educativa al nivel intermedio al periodo.	27.03%	22.04%	▲	
<b>CALIFICACIÓN FINAL</b>		<b>53.83</b>	<b>53.89</b>	▼



<b>Estado</b>
<b>Nuevo León</b>

<b>Corte:</b>	Enero- Septiembre
<b>Lugar en el MEI</b>	<b>10</b>

No.	Indicador	Calificación Estatal	Media Nacional	STATUS
Eficiencia	Porcentaje de cobertura estatal de rezago en población de 15 años y más en condición de analfabetismo al periodo	2.71%	4.66%	▼
	Porcentaje de cobertura estatal de rezago en población de 15 años y más que no ha concluido la primaria al periodo	1.89%	3.89%	▼
	Porcentaje de cobertura estatal de rezago en población de 15 años y más que no ha concluido la secundaria al periodo.	2.98%	4.06%	▼
	Porcentaje de avance en el cumplimiento de la meta anual de educandos alfabetizados al periodo.	62.86%	54.99%	▲
	Porcentaje de avance en el cumplimiento de la meta anual de UCN Inicial al periodo.	99.52%	81.26%	▲
	Porcentaje de avance en el cumplimiento de la meta anual de UCN Intermedio al periodo.	68.02%	72.02%	▼
	Porcentaje de avance en el cumplimiento de la meta anual de UCN Avanzado al periodo.	87.99%	80.36%	▲
	Porcentaje de avance en el cumplimiento de la meta anual de UCE alfa y UCN inicial Grupo prioritario ADULTO MAYOR al	111.45%	82.93%	▲
	Porcentaje de avance en el cumplimiento de la meta anual de UCN del programa 10-14 al periodo.	35.61%	41.62%	▼
	Porcentaje de avance en el cumplimiento de la meta anual de UCN Grupo prioritario PROMAJOVEN al periodo.	0.00%	63.65%	▼
	Porcentaje de avance en el cumplimiento de la meta anual de UCN Grupo prioritario CIEGOS Y DÉBILES VISUALES al periodo.	35.85%	97.15%	▼
	Porcentaje de avance en el cumplimiento de la meta anual de UCN Grupo prioritario CERESO al periodo.	90.91%	93.38%	▼
	Cumplimiento de la meta de Comités de Contraloría Social Instalados al periodo.	100.00%	102.61%	▼
Eficacia	Porcentaje de alfabetización respecto al total de educandos registrados en alfabetización al periodo.	35.63%	46.47%	▼
	Porcentaje de conclusión del nivel Inicial respecto al total de educandos registrados en el nivel Inicial al periodo.	34.80%	40.91%	▼
	Porcentaje de conclusión del nivel Intermedio respecto al total de educandos registrados en el nivel intermedio al periodo.	44.43%	30.80%	▲
	Porcentaje de conclusión del nivel Avanzado respecto al total de educandos registrados en el nivel avanzado al periodo.	42.02%	36.89%	▲
	Porcentaje de UCE alfa + UCN inicial de Grupo prioritario ADULTO MAYOR respecto al total de educandos registrados en Alfa + nivel inicial de Grupo prioritario ADULTO MAYOR.	37.01%	43.95%	▼
	Porcentaje de conclusión del programa 10-14 respecto al total de educandos registrados en el programa 10-14.	25.35%	18.86%	▲
	Porcentaje de conclusión de Grupo prioritario PROMAJOVEN respecto al total de educandos registrados en el Grupo prioritario PROMAJOVEN.	0.00%	29.79%	▼
	Porcentaje de conclusión de Grupo prioritario CIEGOS Y DÉBILES VISUALES respecto al total de educandos registrados en el Grupo prioritario CIEGOS Y DÉBILES VISUALES.	35.19%	29.36%	▲
	Porcentaje de conclusión de Grupo prioritario CERESO respecto al total de educandos registrados en el Grupo prioritario CERESO	50.85%	41.90%	▲
	Costo promedio ministrado en el periodo (capítulo 4000) por UCE alfa, UCN Inicial, Intermedio y Avanzado al periodo.	\$ 1,498.50	\$ 1,529.05	▲
Operativos	Promedio UCE alfa, UCN inicial, intermedio y avanzado por técnico docente al periodo.	118	137	▼
	Promedio de UCE alfa, UCN inicial, intermedio y avanzado por asesor al periodo.	16	12	▲
	Porcentaje de asesores únicamente con escolaridad de secundaria al periodo.	24.39%	28.97%	▲
	Promedio de educandos registrados por plaza comunitaria de servicios integrales al periodo.	225	177	▲
	Promedio de UCE alfa, UCN inicial, intermedio y avanzado por plaza comunitarias de servicios integrales al periodo.	92	79	▲
	Porcentaje de conclusión del nivel en plazas comunitarias de servicios integrales respecto al total de educandos registrados	40.74%	44.63%	▼
	Promedio de educandos registrados por plaza comunitaria de atención educativa al periodo.	104	189	▼
	Promedio de UCE alfa, UCN inicial, intermedio y avanzado por plaza comunitarias de atención educativa al periodo.	48	75	▼
	Porcentaje de conclusión del nivel en plazas comunitarias de Atención Educativa respecto al total de educandos registrados en plazas comunitarias de Atención Educativa al periodo.	46.41%	39.46%	▲
	Porcentaje de certificados emitidos al periodo.	81.87%	83.58%	▼
	Porcentaje de certificados entregados al periodo.	71.63%	71.29%	▲
	Porcentaje de educandos atendidos con MEVyT en línea al periodo.	25.16%	13.18%	▲
	Porcentaje de exámenes acreditados MEVyT y PEC en línea al periodo.	33.91%	26.76%	▲
Porcentaje de técnicos docentes con 0 a 5 UCE y/o UCN's al periodo.	19.23%	20.45%	▼	
Porcentaje de Asesores con 0 a 5 UCE y/o UCN's al periodo.	45.23%	39.85%	▼	
Calidad	Asesores de nuevo ingreso con formación inicial al periodo.	100.00%	99.16%	▲
	Porcentaje de asesores formados o actualizados al periodo.	37.70%	32.62%	▼
	Índice de educandos con módulo vinculado al periodo.	73.62%	73.83%	▼
	Porcentaje de UCN intermedio con proceso educativo.	55.11%	56.58%	▼
	Porcentaje de UCN avanzado con proceso educativo.	66.79%	60.93%	▲
	Porcentaje de inactivación de educandos al periodo.	23.54%	33.84%	▲
	Porcentaje de educandos alfabetizados con continuidad educativa al Nivel Inicial al periodo.	17.73%	12.57%	▲
Porcentaje de educandos que terminan nivel inicial con continuidad educativa al nivel intermedio al periodo.	30.13%	22.04%	▲	
<b>CALIFICACIÓN FINAL</b>		<b>60.73</b>	<b>53.89</b>	<b>▲</b>



<b>Estado</b>
<b>Oaxaca</b>

<b>Corte:</b>	Enero- Septiembre
<b>Lugar en el MEI</b>	<b>24</b>

No.	Indicador	Calificación Estatal	Media Nacional	STATUS
Eficiencia	Porcentaje de cobertura estatal de rezago en población de 15 años y más en condición de analfabetismo al periodo	3.04%	4.66%	▼
	Porcentaje de cobertura estatal de rezago en población de 15 años y más que no ha concluido la primaria al periodo	4.71%	3.89%	▲
	Porcentaje de cobertura estatal de rezago en población de 15 años y más que no ha concluido la secundaria al periodo.	4.42%	4.06%	▲
	Porcentaje de avance en el cumplimiento de la meta anual de educandos alfabetizados al periodo.	36.98%	54.99%	▼
	Porcentaje de avance en el cumplimiento de la meta anual de UCN Inicial al periodo.	68.09%	81.26%	▼
	Porcentaje de avance en el cumplimiento de la meta anual de UCN Intermedio al periodo.	44.55%	72.02%	▼
	Porcentaje de avance en el cumplimiento de la meta anual de UCN Avanzado al periodo.	61.04%	80.36%	▼
	Porcentaje de avance en el cumplimiento de la meta anual de UCE alfa y UCN inicial Grupo prioritario ADULTO MAYOR al	55.01%	82.93%	▼
	Porcentaje de avance en el cumplimiento de la meta anual de UCN del programa 10-14 al periodo.	16.69%	41.62%	▼
	Porcentaje de avance en el cumplimiento de la meta anual de UCN Grupo prioritario PROMAJOVEN al periodo.	64.71%	63.65%	▲
	Porcentaje de avance en el cumplimiento de la meta anual de UCN Grupo prioritario CIEGOS Y DÉBILES VISUALES al periodo.	22.22%	97.15%	▼
	Porcentaje de avance en el cumplimiento de la meta anual de UCN Grupo prioritario CERESO al periodo.	86.39%	93.38%	▼
	Cumplimiento de la meta de Comités de Contraloría Social Instalados al periodo.	104.48%	102.61%	▲
Eficacia	Porcentaje de alfabetización respecto al total de educandos registrados en alfabetización al periodo.	51.62%	46.47%	▲
	Porcentaje de conclusión del nivel Inicial respecto al total de educandos registrados en el nivel Inicial al periodo.	34.99%	40.91%	▼
	Porcentaje de conclusión del nivel Intermedio respecto al total de educandos registrados en el nivel intermedio al periodo.	25.59%	30.80%	▼
	Porcentaje de conclusión del nivel Avanzado respecto al total de educandos registrados en el nivel avanzado al periodo.	26.44%	36.89%	▼
	Porcentaje de UCE alfa + UCN inicial de Grupo prioritario ADULTO MAYOR respecto al total de educandos registrados en Alfa + nivel inicial de Grupo prioritario ADULTO MAYOR.	38.35%	43.95%	▼
	Porcentaje de conclusión del programa 10-14 respecto al total de educandos registrados en el programa 10-14.	15.29%	18.86%	▼
	Porcentaje de conclusión de Grupo prioritario PROMAJOVEN respecto al total de educandos registrados en el Grupo prioritario PROMAJOVEN.	25.75%	29.79%	▼
	Porcentaje de conclusión de Grupo prioritario CIEGOS Y DÉBILES VISUALES respecto al total de educandos registrados en el Grupo prioritario CIEGOS Y DÉBILES VISUALES.	25.00%	29.36%	▼
	Porcentaje de conclusión de Grupo prioritario CERESO respecto al total de educandos registrados en el Grupo prioritario	34.36%	41.90%	▼
Costo promedio ministrado en el periodo (capítulo 4000) por UCE alfa, UCN Inicial, Intermedio y Avanzado al periodo.	\$ 1,756.24	\$ 1,529.05	▼	
Operativos	Promedio UCE alfa, UCN inicial, intermedio y avanzado por técnico docente al periodo.	94	137	▼
	Promedio de UCE alfa, UCN inicial, intermedio y avanzado por asesor al periodo.	8	12	▼
	Porcentaje de asesores únicamente con escolaridad de secundaria al periodo.	39.01%	28.97%	▼
	Promedio de educandos registrados por plaza comunitaria de servicios integrales al periodo.	234	177	▲
	Promedio de UCE alfa, UCN inicial, intermedio y avanzado por plaza comunitarias de servicios integrales al periodo.	81	79	▲
	Porcentaje de conclusión del nivel en plazas comunitarias de servicios integrales respecto al total de educandos registrados	34.55%	44.63%	▼
	Promedio de educandos registrados por plaza comunitaria de atención educativa al periodo.	165	189	▼
	Promedio de UCE alfa, UCN inicial, intermedio y avanzado por plaza comunitarias de atención educativa al periodo.	52	75	▼
	Porcentaje de conclusión del nivel en plazas comunitarias de Atención Educativa respecto al total de educandos registrados en plazas comunitarias de Atención Educativa al periodo.	31.59%	39.46%	▼
	Porcentaje de certificados emitidos al periodo.	65.28%	83.58%	▼
	Porcentaje de certificados entregados al periodo.	42.02%	71.29%	▼
	Porcentaje de educandos atendidos con MEVyT en línea al periodo.	1.03%	13.18%	▼
	Porcentaje de exámenes acreditados MEVyT y PEC en línea al periodo.	12.60%	26.76%	▼
Porcentaje de técnicos docentes con 0 a 5 UCE y/o UCN's al periodo.	17.61%	20.45%	▲	
Porcentaje de Asesores con 0 a 5 UCE y/o UCN's al periodo.	45.99%	39.85%	▼	
Calidad	Asesores de nuevo ingreso con formación inicial al periodo.	100.00%	99.16%	▲
	Porcentaje de asesores formados o actualizados al periodo.	18.67%	32.62%	▼
	Índice de educandos con módulo vinculado al periodo.	66.67%	73.83%	▼
	Porcentaje de UCN intermedio con proceso educativo.	78.74%	56.58%	▲
	Porcentaje de UCN avanzado con proceso educativo.	76.76%	60.93%	▲
	Porcentaje de inactivación de educandos al periodo.	78.54%	33.84%	▼
	Porcentaje de educandos alfabetizados con continuidad educativa al Nivel Inicial al periodo.	22.60%	12.57%	▲
Porcentaje de educandos que terminan nivel inicial con continuidad educativa al nivel intermedio al periodo.	24.52%	22.04%	▲	
<b>CALIFICACIÓN FINAL</b>		<b>47.12</b>	<b>53.89</b>	▼



<b>Estado</b>
<b>Puebla</b>

<b>Corte:</b>	Enero- Septiembre
<b>Lugar en el MEI</b>	<b>14</b>

No.	Indicador	Calificación Estatal	Media Nacional	STATUS
Eficacia	Porcentaje de cobertura estatal de rezago en población de 15 años y más en condición de analfabetismo al periodo	5.12%	4.66%	▲
	Porcentaje de cobertura estatal de rezago en población de 15 años y más que no ha concluido la primaria al periodo	4.08%	3.89%	▲
	Porcentaje de cobertura estatal de rezago en población de 15 años y más que no ha concluido la secundaria al periodo.	2.93%	4.06%	▼
	Porcentaje de avance en el cumplimiento de la meta anual de educandos alfabetizados al periodo.	70.75%	54.99%	▲
	Porcentaje de avance en el cumplimiento de la meta anual de UCN Inicial al periodo.	102.96%	81.26%	▲
	Porcentaje de avance en el cumplimiento de la meta anual de UCN Intermedio al periodo.	57.78%	72.02%	▼
	Porcentaje de avance en el cumplimiento de la meta anual de UCN Avanzado al periodo.	58.68%	80.36%	▼
	Porcentaje de avance en el cumplimiento de la meta anual de UCE alfa y UCN inicial Grupo prioritario ADULTO MAYOR al	100.09%	82.93%	▲
	Porcentaje de avance en el cumplimiento de la meta anual de UCN del programa 10-14 al periodo.	59.87%	41.62%	▲
	Porcentaje de avance en el cumplimiento de la meta anual de UCN Grupo prioritario PROMAJOVEN al periodo.	50.55%	63.65%	▼
	Porcentaje de avance en el cumplimiento de la meta anual de UCN Grupo prioritario CIEGOS Y DÉBILES VISUALES al periodo.	179.31%	97.15%	▲
	Porcentaje de avance en el cumplimiento de la meta anual de UCN Grupo prioritario CERESO al periodo.	109.94%	93.38%	▲
	Cumplimiento de la meta de Comités de Contraloría Social Instalados al periodo.	100.00%	102.61%	▼
Eficacia	Porcentaje de alfabetización respecto al total de educandos registrados en alfabetización al periodo.	42.34%	46.47%	▼
	Porcentaje de conclusión del nivel Inicial respecto al total de educandos registrados en el nivel Inicial al periodo.	47.34%	40.91%	▲
	Porcentaje de conclusión del nivel Intermedio respecto al total de educandos registrados en el nivel intermedio al periodo.	20.64%	30.80%	▼
	Porcentaje de conclusión del nivel Avanzado respecto al total de educandos registrados en el nivel avanzado al periodo.	30.11%	36.89%	▼
	Porcentaje de UCE alfa + UCN inicial de Grupo prioritario ADULTO MAYOR respecto al total de educandos registrados en Alfa + nivel inicial de Grupo prioritario ADULTO MAYOR.	46.81%	43.95%	▲
	Porcentaje de conclusión del programa 10-14 respecto al total de educandos registrados en el programa 10-14.	14.20%	18.86%	▼
	Porcentaje de conclusión de Grupo prioritario PROMAJOVEN respecto al total de educandos registrados en el Grupo prioritario PROMAJOVEN.	26.05%	29.79%	▼
	Porcentaje de conclusión de Grupo prioritario CIEGOS Y DÉBILES VISUALES respecto al total de educandos registrados en el Grupo prioritario CIEGOS Y DÉBILES VISUALES.	29.89%	29.36%	▲
	Porcentaje de conclusión de Grupo prioritario CERESO respecto al total de educandos registrados en el Grupo prioritario	42.15%	41.90%	▲
Costo promedio ministrado en el periodo (capítulo 4000) por UCE alfa, UCN Inicial, Intermedio y Avanzado al periodo.	\$ 1,753.00	\$ 1,529.05	▼	
Operativos	Promedio UCE alfa, UCN inicial, intermedio y avanzado por técnico docente al periodo.	145	137	▲
	Promedio de UCE alfa, UCN inicial, intermedio y avanzado por asesor al periodo.	13	12	▲
	Porcentaje de asesores únicamente con escolaridad de secundaria al periodo.	29.37%	28.97%	▼
	Promedio de educandos registrados por plaza comunitaria de servicios integrales al periodo.	137	177	▼
	Promedio de UCE alfa, UCN inicial, intermedio y avanzado por plaza comunitarias de servicios integrales al periodo.	48	79	▼
	Porcentaje de conclusión del nivel en plazas comunitarias de servicios integrales respecto al total de educandos registrados	34.74%	44.63%	▼
	Promedio de educandos registrados por plaza comunitaria de atención educativa al periodo.	229	189	▲
	Promedio de UCE alfa, UCN inicial, intermedio y avanzado por plaza comunitarias de atención educativa al periodo.	80	75	▲
	Porcentaje de conclusión del nivel en plazas comunitarias de Atención Educativa respecto al total de educandos registrados en plazas comunitarias de Atención Educativa al periodo.	34.96%	39.46%	▼
	Porcentaje de certificados emitidos al periodo.	63.20%	83.58%	▼
	Porcentaje de certificados entregados al periodo.	58.54%	71.29%	▼
	Porcentaje de educandos atendidos con MEVyT en línea al periodo.	4.03%	13.18%	▼
	Porcentaje de exámenes acreditados MEVyT y PEC en línea al periodo.	12.31%	26.76%	▼
	Porcentaje de técnicos docentes con 0 a 5 UCE y/o UCN's al periodo.	20.75%	20.45%	▼
	Porcentaje de Asesores con 0 a 5 UCE y/o UCN's al periodo.	42.45%	39.85%	▼
Calidad	Asesores de nuevo ingreso con formación inicial al periodo.	99.54%	99.16%	▲
	Porcentaje de asesores formados o actualizados al periodo.	59.72%	32.62%	▲
	Índice de educandos con módulo vinculado al periodo.	76.91%	73.83%	▲
	Porcentaje de UCN intermedio con proceso educativo.	61.47%	56.58%	▲
	Porcentaje de UCN avanzado con proceso educativo.	70.53%	60.93%	▲
	Porcentaje de inactivación de educandos al periodo.	35.00%	33.84%	▼
	Porcentaje de educandos alfabetizados con continuidad educativa al Nivel Inicial al periodo.	9.78%	12.57%	▼
Porcentaje de educandos que terminan nivel inicial con continuidad educativa al nivel intermedio al periodo.	18.84%	22.04%	▼	
<b>CALIFICACIÓN FINAL</b>		<b>53.30</b>	<b>53.89</b>	▼





**Estado**  
**Querétaro**

Corte:	Enero- Septiembre
Lugar en el MEI	9

No.	Indicador	Calificación Estatal	Media Nacional	STATUS
Eficiencia	Porcentaje de cobertura estatal de rezago en población de 15 años y más en condición de analfabetismo al periodo	11.05%	4.66%	▲
	Porcentaje de cobertura estatal de rezago en población de 15 años y más que no ha concluido la primaria al periodo	7.57%	3.89%	▲
	Porcentaje de cobertura estatal de rezago en población de 15 años y más que no ha concluido la secundaria al periodo.	7.60%	4.06%	▲
	Porcentaje de avance en el cumplimiento de la meta anual de educandos alfabetizados al periodo.	60.17%	54.99%	▲
	Porcentaje de avance en el cumplimiento de la meta anual de UCN Inicial al periodo.	68.43%	81.26%	▼
	Porcentaje de avance en el cumplimiento de la meta anual de UCN Intermedio al periodo.	69.53%	72.02%	▼
	Porcentaje de avance en el cumplimiento de la meta anual de UCN Avanzado al periodo.	90.30%	80.36%	▲
	Porcentaje de avance en el cumplimiento de la meta anual de UCE alfa y UCN inicial Grupo prioritario ADULTO MAYOR al	99.60%	82.93%	▲
	Porcentaje de avance en el cumplimiento de la meta anual de UCN del programa 10-14 al periodo.	80.46%	41.62%	▲
	Porcentaje de avance en el cumplimiento de la meta anual de UCN Grupo prioritario PROMAJOVEN al periodo.	52.94%	63.65%	▼
	Porcentaje de avance en el cumplimiento de la meta anual de UCN Grupo prioritario CIEGOS Y DÉBILES VISUALES al periodo.	59.85%	97.15%	▼
	Porcentaje de avance en el cumplimiento de la meta anual de UCN Grupo prioritario CERESO al periodo.	130.04%	93.38%	▲
	Cumplimiento de la meta de Comités de Contraloría Social Instalados al periodo.	100.00%	102.61%	▼
Eficacia	Porcentaje de alfabetización respecto al total de educandos registrados en alfabetización al periodo.	48.93%	46.47%	▲
	Porcentaje de conclusión del nivel Inicial respecto al total de educandos registrados en el nivel Inicial al periodo.	40.82%	40.91%	▼
	Porcentaje de conclusión del nivel Intermedio respecto al total de educandos registrados en el nivel intermedio al periodo.	30.04%	30.80%	▼
	Porcentaje de conclusión del nivel Avanzado respecto al total de educandos registrados en el nivel avanzado al periodo.	35.40%	36.89%	▼
	Porcentaje de UCE alfa + UCN inicial de Grupo prioritario ADULTO MAYOR respecto al total de educandos registrados en Alfa + nivel inicial de Grupo prioritario ADULTO MAYOR.	45.33%	43.95%	▲
	Porcentaje de conclusión del programa 10-14 respecto al total de educandos registrados en el programa 10-14.	25.58%	18.86%	▲
	Porcentaje de conclusión de Grupo prioritario PROMAJOVEN respecto al total de educandos registrados en el Grupo prioritario PROMAJOVEN.	26.21%	29.79%	▼
	Porcentaje de conclusión de Grupo prioritario CIEGOS Y DÉBILES VISUALES respecto al total de educandos registrados en el Grupo prioritario CIEGOS Y DÉBILES VISUALES.	29.26%	29.36%	▼
	Porcentaje de conclusión de Grupo prioritario CERESO respecto al total de educandos registrados en el Grupo prioritario	39.23%	41.90%	▼
Costo promedio ministrado en el periodo (capítulo 4000) por UCE alfa, UCN Inicial, Intermedio y Avanzado al periodo.	\$ 1,221.93	\$ 1,529.05	▲	
Operativos	Promedio UCE alfa, UCN inicial, intermedio y avanzado por técnico docente al periodo.	176	137	▲
	Promedio de UCE alfa, UCN inicial, intermedio y avanzado por asesor al periodo.	14	12	▲
	Porcentaje de asesores únicamente con escolaridad de secundaria al periodo.	40.04%	28.97%	▼
	Promedio de educandos registrados por plaza comunitaria de servicios integrales al periodo.	387	177	▲
	Promedio de UCE alfa, UCN inicial, intermedio y avanzado por plaza comunitarias de servicios integrales al periodo.	162	79	▲
	Porcentaje de conclusión del nivel en plazas comunitarias de servicios integrales respecto al total de educandos registrados	41.78%	44.63%	▼
	Promedio de educandos registrados por plaza comunitaria de atención educativa al periodo.	296	189	▲
	Promedio de UCE alfa, UCN inicial, intermedio y avanzado por plaza comunitarias de atención educativa al periodo.	117	75	▲
	Porcentaje de conclusión del nivel en plazas comunitarias de Atención Educativa respecto al total de educandos registrados en plazas comunitarias de Atención Educativa al periodo.	39.58%	39.46%	▲
	Porcentaje de certificados emitidos al periodo.	85.59%	83.58%	▲
	Porcentaje de certificados entregados al periodo.	79.77%	71.29%	▲
	Porcentaje de educandos atendidos con MEVyT en línea al periodo.	7.79%	13.18%	▼
	Porcentaje de exámenes acreditados MEVyT y PEC en línea al periodo.	44.98%	26.76%	▲
Porcentaje de técnicos docentes con 0 a 5 UCE y/o UCN's al periodo.	13.24%	20.45%	▲	
Porcentaje de Asesores con 0 a 5 UCE y/o UCN's al periodo.	46.99%	39.85%	▼	
Calidad	Asesores de nuevo ingreso con formación inicial al periodo.	100.00%	99.16%	▲
	Porcentaje de asesores formados o actualizados al periodo.	46.57%	32.62%	▲
	Índice de educandos con módulo vinculado al periodo.	81.16%	73.83%	▲
	Porcentaje de UCN intermedio con proceso educativo.	62.56%	56.58%	▲
	Porcentaje de UCN avanzado con proceso educativo.	62.90%	60.93%	▲
	Porcentaje de inactivación de educandos al periodo.	35.57%	33.84%	▼
	Porcentaje de educandos alfabetizados con continuidad educativa al Nivel Inicial al periodo.	10.41%	12.57%	▼
Porcentaje de educandos que terminan nivel inicial con continuidad educativa al nivel intermedio al periodo.	19.31%	22.04%	▼	
<b>CALIFICACIÓN FINAL</b>		<b>61.36</b>	<b>53.89</b>	<b>▲</b>



<b>Estado</b>
<b>Quintana Roo</b>

Corte:	Enero- Septiembre
Lugar en el MEI	19

No.	Indicador	Calificación Estatal	Media Nacional	STATUS
Eficiencia	Porcentaje de cobertura estatal de rezago en población de 15 años y más en condición de analfabetismo al periodo	2.39%	4.66%	▼
	Porcentaje de cobertura estatal de rezago en población de 15 años y más que no ha concluido la primaria al periodo	4.66%	3.89%	▲
	Porcentaje de cobertura estatal de rezago en población de 15 años y más que no ha concluido la secundaria al periodo.	5.38%	4.06%	▲
	Porcentaje de avance en el cumplimiento de la meta anual de educandos alfabetizados al periodo.	48.83%	54.99%	▼
	Porcentaje de avance en el cumplimiento de la meta anual de UCN Inicial al periodo.	92.24%	81.26%	▲
	Porcentaje de avance en el cumplimiento de la meta anual de UCN Intermedio al periodo.	128.37%	72.02%	▲
	Porcentaje de avance en el cumplimiento de la meta anual de UCN Avanzado al periodo.	123.62%	80.36%	▲
	Porcentaje de avance en el cumplimiento de la meta anual de UCE alfa y UCN inicial Grupo prioritario ADULTO MAYOR al	73.42%	82.93%	▼
	Porcentaje de avance en el cumplimiento de la meta anual de UCN del programa 10-14 al periodo.	51.26%	41.62%	▲
	Porcentaje de avance en el cumplimiento de la meta anual de UCN Grupo prioritario PROMAJOVEN al periodo.	106.25%	63.65%	▲
	Porcentaje de avance en el cumplimiento de la meta anual de UCN Grupo prioritario CIEGOS Y DÉBILES VISUALES al periodo.	84.62%	97.15%	▼
	Porcentaje de avance en el cumplimiento de la meta anual de UCN Grupo prioritario CERESO al periodo.	126.89%	93.38%	▲
	Cumplimiento de la meta de Comités de Contraloría Social Instalados al periodo.	88.24%	102.61%	▼
Eficacia	Porcentaje de alfabetización respecto al total de educandos registrados en alfabetización al periodo.	38.79%	46.47%	▼
	Porcentaje de conclusión del nivel Inicial respecto al total de educandos registrados en el nivel Inicial al periodo.	38.60%	40.91%	▼
	Porcentaje de conclusión del nivel Intermedio respecto al total de educandos registrados en el nivel intermedio al periodo.	32.43%	30.80%	▲
	Porcentaje de conclusión del nivel Avanzado respecto al total de educandos registrados en el nivel avanzado al periodo.	35.18%	36.89%	▼
	Porcentaje de UCE alfa + UCN inicial de Grupo prioritario ADULTO MAYOR respecto al total de educandos registrados en Alfa + nivel inicial de Grupo prioritario ADULTO MAYOR.	36.89%	43.95%	▼
	Porcentaje de conclusión del programa 10-14 respecto al total de educandos registrados en el programa 10-14.	23.68%	18.86%	▲
	Porcentaje de conclusión de Grupo prioritario PROMAJOVEN respecto al total de educandos registrados en el Grupo prioritario PROMAJOVEN.	18.89%	29.79%	▼
	Porcentaje de conclusión de Grupo prioritario CIEGOS Y DÉBILES VISUALES respecto al total de educandos registrados en el Grupo prioritario CIEGOS Y DÉBILES VISUALES.	24.72%	29.36%	▼
	Porcentaje de conclusión de Grupo prioritario CERESO respecto al total de educandos registrados en el Grupo prioritario	45.90%	41.90%	▲
	Costo promedio ministrado en el periodo (capítulo 4000) por UCE alfa, UCN Inicial, Intermedio y Avanzado al periodo.	\$ 1,240.92	\$ 1,529.05	▲
Operativos	Promedio UCE alfa, UCN inicial, intermedio y avanzado por técnico docente al periodo.	120	137	▼
	Promedio de UCE alfa, UCN inicial, intermedio y avanzado por asesor al periodo.	8	12	▼
	Porcentaje de asesores únicamente con escolaridad de secundaria al periodo.	43.38%	28.97%	▼
	Promedio de educandos registrados por plaza comunitaria de servicios integrales al periodo.	223	177	▲
	Promedio de UCE alfa, UCN inicial, intermedio y avanzado por plaza comunitarias de servicios integrales al periodo.	96	79	▲
	Porcentaje de conclusión del nivel en plazas comunitarias de servicios integrales respecto al total de educandos registrados	43.10%	44.63%	▼
	Promedio de educandos registrados por plaza comunitaria de atención educativa al periodo.	62	189	▼
	Promedio de UCE alfa, UCN inicial, intermedio y avanzado por plaza comunitarias de atención educativa al periodo.	22	75	▼
	Porcentaje de conclusión del nivel en plazas comunitarias de Atención Educativa respecto al total de educandos registrados en plazas comunitarias de Atención Educativa al periodo.	35.24%	39.46%	▼
	Porcentaje de certificados emitidos al periodo.	97.59%	83.58%	▲
	Porcentaje de certificados entregados al periodo.	76.68%	71.29%	▲
	Porcentaje de educandos atendidos con MEVyT en línea al periodo.	5.31%	13.18%	▼
	Porcentaje de exámenes acreditados MEVyT y PEC en línea al periodo.	14.06%	26.76%	▼
	Porcentaje de técnicos docentes con 0 a 5 UCE y/o UCN's al periodo.	28.57%	20.45%	▼
	Porcentaje de Asesores con 0 a 5 UCE y/o UCN's al periodo.	40.15%	39.85%	▼
Calidad	Asesores de nuevo ingreso con formación inicial al periodo.	96.70%	99.16%	▼
	Porcentaje de asesores formados o actualizados al periodo.	33.41%	32.62%	▲
	Índice de educandos con módulo vinculado al periodo.	76.33%	73.83%	▼
	Porcentaje de UCN intermedio con proceso educativo.	38.65%	56.58%	▲
	Porcentaje de UCN avanzado con proceso educativo.	61.18%	60.93%	▲
	Porcentaje de inactivación de educandos al periodo.	27.98%	33.84%	▲
	Porcentaje de educandos alfabetizados con continuidad educativa al Nivel Inicial al periodo.	16.18%	12.57%	▲
Porcentaje de educandos que terminan nivel inicial con continuidad educativa al nivel intermedio al periodo.	22.76%	22.04%	▲	
<b>CALIFICACIÓN FINAL</b>		<b>49.92</b>	<b>53.89</b>	▼



<b>Estado</b>
<b>San Luis Potosí</b>

Corte:	Enero- Septiembre
Lugar en el MEI	<b>3</b>

No.	Indicador	Calificación Estatal	Media Nacional	STATUS
Eficiencia	Porcentaje de cobertura estatal de rezago en población de 15 años y más en condición de analfabetismo al periodo	9.63%	4.66%	▲
	Porcentaje de cobertura estatal de rezago en población de 15 años y más que no ha concluido la primaria al periodo	7.72%	3.89%	▲
	Porcentaje de cobertura estatal de rezago en población de 15 años y más que no ha concluido la secundaria al periodo.	7.92%	4.06%	▲
	Porcentaje de avance en el cumplimiento de la meta anual de educandos alfabetizados al periodo.	70.51%	54.99%	▲
	Porcentaje de avance en el cumplimiento de la meta anual de UCN Inicial al periodo.	102.75%	81.26%	▲
	Porcentaje de avance en el cumplimiento de la meta anual de UCN Intermedio al periodo.	64.68%	72.02%	▼
	Porcentaje de avance en el cumplimiento de la meta anual de UCN Avanzado al periodo.	76.24%	80.36%	▼
	Porcentaje de avance en el cumplimiento de la meta anual de UCE alfa y UCN inicial Grupo prioritario ADULTO MAYOR al	118.39%	82.93%	▲
	Porcentaje de avance en el cumplimiento de la meta anual de UCN del programa 10-14 al periodo.	42.64%	41.62%	▲
	Porcentaje de avance en el cumplimiento de la meta anual de UCN Grupo prioritario PROMAJOVEN al periodo.	68.52%	63.65%	▲
	Porcentaje de avance en el cumplimiento de la meta anual de UCN Grupo prioritario CIEGOS Y DÉBILES VISUALES al periodo.	135.10%	97.15%	▲
	Porcentaje de avance en el cumplimiento de la meta anual de UCN Grupo prioritario CERESO al periodo.	108.20%	93.38%	▲
	Cumplimiento de la meta de Comités de Contraloría Social Instalados al periodo.	100.00%	102.61%	▼
Eficacia	Porcentaje de alfabetización respecto al total de educandos registrados en alfabetización al periodo.	55.56%	46.47%	▲
	Porcentaje de conclusión del nivel Inicial respecto al total de educandos registrados en el nivel Inicial al periodo.	61.48%	40.91%	▲
	Porcentaje de conclusión del nivel Intermedio respecto al total de educandos registrados en el nivel intermedio al periodo.	31.84%	30.80%	▲
	Porcentaje de conclusión del nivel Avanzado respecto al total de educandos registrados en el nivel avanzado al periodo.	32.30%	36.89%	▼
	Porcentaje de UCE alfa + UCN inicial de Grupo prioritario ADULTO MAYOR respecto al total de educandos registrados en Alfa + nivel inicial de Grupo prioritario ADULTO MAYOR.	59.46%	43.95%	▲
	Porcentaje de conclusión del programa 10-14 respecto al total de educandos registrados en el programa 10-14.	24.00%	18.86%	▲
	Porcentaje de conclusión de Grupo prioritario PROMAJOVEN respecto al total de educandos registrados en el Grupo prioritario PROMAJOVEN.	25.17%	29.79%	▼
	Porcentaje de conclusión de Grupo prioritario CIEGOS Y DÉBILES VISUALES respecto al total de educandos registrados en el Grupo prioritario CIEGOS Y DÉBILES VISUALES.	36.68%	29.36%	▲
Porcentaje de conclusión de Grupo prioritario CERESO respecto al total de educandos registrados en el Grupo prioritario	48.18%	41.90%	▲	
Costo promedio ministrado en el periodo (capítulo 4000) por UCE alfa, UCN Inicial, Intermedio y Avanzado al periodo.	\$ 1,581.27	\$ 1,529.05	▼	
Operativos	Promedio UCE alfa, UCN inicial, intermedio y avanzado por técnico docente al periodo.	239	137	▲
	Promedio de UCE alfa, UCN inicial, intermedio y avanzado por asesor al periodo.	13	12	▲
	Porcentaje de asesores únicamente con escolaridad de secundaria al periodo.	48.70%	28.97%	▼
	Promedio de educandos registrados por plaza comunitaria de servicios integrales al periodo.	400	177	▲
	Promedio de UCE alfa, UCN inicial, intermedio y avanzado por plaza comunitarias de servicios integrales al periodo.	173	79	▲
	Porcentaje de conclusión del nivel en plazas comunitarias de servicios integrales respecto al total de educandos registrados	43.19%	44.63%	▼
	Promedio de educandos registrados por plaza comunitaria de atención educativa al periodo.	352	189	▲
	Promedio de UCE alfa, UCN inicial, intermedio y avanzado por plaza comunitarias de atención educativa al periodo.	148	75	▲
	Porcentaje de conclusión del nivel en plazas comunitarias de Atención Educativa respecto al total de educandos registrados en plazas comunitarias de Atención Educativa al periodo.	42.12%	39.46%	▲
	Porcentaje de certificados emitidos al periodo.	83.15%	83.58%	▼
	Porcentaje de certificados entregados al periodo.	60.13%	71.29%	▼
	Porcentaje de educandos atendidos con MEVyT en línea al periodo.	3.24%	13.18%	▼
	Porcentaje de exámenes acreditados MEVyT y PEC en línea al periodo.	20.91%	26.76%	▼
Porcentaje de técnicos docentes con 0 a 5 UCE y/o UCN's al periodo.	7.69%	20.45%	▲	
Porcentaje de Asesores con 0 a 5 UCE y/o UCN's al periodo.	48.39%	39.85%	▼	
Calidad	Asesores de nuevo ingreso con formación inicial al periodo.	100.00%	99.16%	▲
	Porcentaje de asesores formados o actualizados al periodo.	56.73%	32.62%	▲
	Índice de educandos con módulo vinculado al periodo.	82.08%	73.83%	▲
	Porcentaje de UCN intermedio con proceso educativo.	78.49%	56.58%	▲
	Porcentaje de UCN avanzado con proceso educativo.	74.80%	60.93%	▲
	Porcentaje de inactivación de educandos al periodo.	19.20%	33.84%	▲
	Porcentaje de educandos alfabetizados con continuidad educativa al Nivel Inicial al periodo.	11.17%	12.57%	▼
Porcentaje de educandos que terminan nivel inicial con continuidad educativa al nivel intermedio al periodo.	27.01%	22.04%	▲	
<b>CALIFICACIÓN FINAL</b>		<b>72.50</b>	<b>53.89</b>	▲



<b>Estado</b>
<b>Sinaloa</b>

<b>Corte:</b>	Enero- Septiembre
<b>Lugar en el MEI</b>	<b>5</b>

No.	Indicador	Calificación Estatal	Media Nacional	STATUS
Eficiencia	Porcentaje de cobertura estatal de rezago en población de 15 años y más en condición de analfabetismo al periodo	5.09%	4.66%	▲
	Porcentaje de cobertura estatal de rezago en población de 15 años y más que no ha concluido la primaria al periodo	3.47%	3.89%	▼
	Porcentaje de cobertura estatal de rezago en población de 15 años y más que no ha concluido la secundaria al periodo.	4.64%	4.06%	▲
	Porcentaje de avance en el cumplimiento de la meta anual de educandos alfabetizados al periodo.	59.07%	54.99%	▲
	Porcentaje de avance en el cumplimiento de la meta anual de UCN Inicial al periodo.	113.02%	81.26%	▲
	Porcentaje de avance en el cumplimiento de la meta anual de UCN Intermedio al periodo.	70.38%	72.02%	▼
	Porcentaje de avance en el cumplimiento de la meta anual de UCN Avanzado al periodo.	89.63%	80.36%	▲
	Porcentaje de avance en el cumplimiento de la meta anual de UCE alfa y UCN inicial Grupo prioritario ADULTO MAYOR al	116.75%	82.93%	▲
	Porcentaje de avance en el cumplimiento de la meta anual de UCN del programa 10-14 al periodo.	41.02%	41.62%	▼
	Porcentaje de avance en el cumplimiento de la meta anual de UCN Grupo prioritario PROMAJOVEN al periodo.	74.51%	63.65%	▲
	Porcentaje de avance en el cumplimiento de la meta anual de UCN Grupo prioritario CIEGOS Y DÉBILES VISUALES al periodo.	55.22%	97.15%	▼
	Porcentaje de avance en el cumplimiento de la meta anual de UCN Grupo prioritario CERESO al periodo.	137.32%	93.38%	▲
	Cumplimiento de la meta de Comités de Contraloría Social Instalados al periodo.	100.00%	102.61%	▼
Eficacia	Porcentaje de alfabetización respecto al total de educandos registrados en alfabetización al periodo.	52.69%	46.47%	▲
	Porcentaje de conclusión del nivel Inicial respecto al total de educandos registrados en el nivel Inicial al periodo.	55.63%	40.91%	▲
	Porcentaje de conclusión del nivel Intermedio respecto al total de educandos registrados en el nivel intermedio al periodo.	36.46%	30.80%	▲
	Porcentaje de conclusión del nivel Avanzado respecto al total de educandos registrados en el nivel avanzado al periodo.	41.30%	36.89%	▲
	Porcentaje de UCE alfa + UCN inicial de Grupo prioritario ADULTO MAYOR respecto al total de educandos registrados en Alfa + nivel inicial de Grupo prioritario ADULTO MAYOR.	58.97%	43.95%	▲
	Porcentaje de conclusión del programa 10-14 respecto al total de educandos registrados en el programa 10-14.	22.30%	18.86%	▲
	Porcentaje de conclusión de Grupo prioritario PROMAJOVEN respecto al total de educandos registrados en el Grupo prioritario PROMAJOVEN.	46.06%	29.79%	▲
	Porcentaje de conclusión de Grupo prioritario CIEGOS Y DÉBILES VISUALES respecto al total de educandos registrados en el Grupo prioritario CIEGOS Y DÉBILES VISUALES.	40.66%	29.36%	▲
	Porcentaje de conclusión de Grupo prioritario CERESO respecto al total de educandos registrados en el Grupo prioritario	48.76%	41.90%	▲
	Costo promedio ministrado en el periodo (capítulo 4000) por UCE alfa, UCN Inicial, Intermedio y Avanzado al periodo.	\$ 1,483.82	\$ 1,529.05	▲
Operativos	Promedio UCE alfa, UCN inicial, intermedio y avanzado por técnico docente al periodo.	174	137	▲
	Promedio de UCE alfa, UCN inicial, intermedio y avanzado por asesor al periodo.	13	12	▲
	Porcentaje de asesores únicamente con escolaridad de secundaria al periodo.	26.47%	28.97%	▲
	Promedio de educandos registrados por plaza comunitaria de servicios integrales al periodo.	321	177	▲
	Promedio de UCE alfa, UCN inicial, intermedio y avanzado por plaza comunitarias de servicios integrales al periodo.	163	79	▲
	Porcentaje de conclusión del nivel en plazas comunitarias de servicios integrales respecto al total de educandos registrados	50.66%	44.63%	▲
	Promedio de educandos registrados por plaza comunitaria de atención educativa al periodo.	153	189	▼
	Promedio de UCE alfa, UCN inicial, intermedio y avanzado por plaza comunitarias de atención educativa al periodo.	72	75	▼
	Porcentaje de conclusión del nivel en plazas comunitarias de Atención Educativa respecto al total de educandos registrados en plazas comunitarias de Atención Educativa al periodo.	46.68%	39.46%	▲
	Porcentaje de certificados emitidos al periodo.	74.78%	83.58%	▼
	Porcentaje de certificados entregados al periodo.	70.93%	71.29%	▼
	Porcentaje de educandos atendidos con MEVyT en línea al periodo.	3.01%	13.18%	▼
	Porcentaje de exámenes acreditados MEVyT y PEC en línea al periodo.	29.45%	26.76%	▲
Porcentaje de técnicos docentes con 0 a 5 UCE y/o UCN's al periodo.	4.40%	20.45%	▲	
Porcentaje de Asesores con 0 a 5 UCE y/o UCN's al periodo.	42.93%	39.85%	▼	
Calidad	Asesores de nuevo ingreso con formación inicial al periodo.	100.00%	99.16%	▲
	Porcentaje de asesores formados o actualizados al periodo.	30.04%	32.62%	▼
	Índice de educandos con módulo vinculado al periodo.	73.14%	73.83%	▼
	Porcentaje de UCN intermedio con proceso educativo.	79.99%	56.58%	▲
	Porcentaje de UCN avanzado con proceso educativo.	74.31%	60.93%	▲
	Porcentaje de inactivación de educandos al periodo.	25.84%	33.84%	▲
	Porcentaje de educandos alfabetizados con continuidad educativa al Nivel Inicial al periodo.	11.36%	12.57%	▼
Porcentaje de educandos que terminan nivel inicial con continuidad educativa al nivel intermedio al periodo.	24.12%	22.04%	▲	
<b>CALIFICACIÓN FINAL</b>		<b>66.80</b>	<b>53.89</b>	<b>▲</b>



<b>Estado</b>
<b>Sonora</b>

<b>Corte:</b>	Enero- Septiembre
<b>Lugar en el MEI</b>	<b>2</b>

No.	Indicador	Calificación Estatal	Media Nacional	STATUS	
Eficiencia	Porcentaje de cobertura estatal de rezago en población de 15 años y más en condición de analfabetismo al periodo	16.59%	4.66%	▲	
	Porcentaje de cobertura estatal de rezago en población de 15 años y más que no ha concluido la primaria al periodo	12.58%	3.89%	▲	
	Porcentaje de cobertura estatal de rezago en población de 15 años y más que no ha concluido la secundaria al periodo.	7.53%	4.06%	▲	
	Porcentaje de avance en el cumplimiento de la meta anual de educandos alfabetizados al periodo.	94.70%	54.99%	▲	
	Porcentaje de avance en el cumplimiento de la meta anual de UCN Inicial al periodo.	84.51%	81.26%	▲	
	Porcentaje de avance en el cumplimiento de la meta anual de UCN Intermedio al periodo.	82.75%	72.02%	▲	
	Porcentaje de avance en el cumplimiento de la meta anual de UCN Avanzado al periodo.	78.40%	80.36%	▼	
	Porcentaje de avance en el cumplimiento de la meta anual de UCE alfa y UCN inicial Grupo prioritario ADULTO MAYOR al	144.34%	82.93%	▲	
	Porcentaje de avance en el cumplimiento de la meta anual de UCN del programa 10-14 al periodo.	32.93%	41.62%	▼	
	Porcentaje de avance en el cumplimiento de la meta anual de UCN Grupo prioritario PROMAJOVEN al periodo.	160.87%	63.65%	▲	
	Porcentaje de avance en el cumplimiento de la meta anual de UCN Grupo prioritario CIEGOS Y DÉBILES VISUALES al periodo.	173.68%	97.15%	▲	
	Porcentaje de avance en el cumplimiento de la meta anual de UCN Grupo prioritario CERESO al periodo.	92.19%	93.38%	▼	
	Cumplimiento de la meta de Comités de Contraloría Social Instalados al periodo.	100.00%	102.61%	▼	
Eficacia	Porcentaje de alfabetización respecto al total de educandos registrados en alfabetización al periodo.	57.91%	46.47%	▲	
	Porcentaje de conclusión del nivel Inicial respecto al total de educandos registrados en el nivel Inicial al periodo.	58.42%	40.91%	▲	
	Porcentaje de conclusión del nivel Intermedio respecto al total de educandos registrados en el nivel intermedio al periodo.	40.18%	30.80%	▲	
	Porcentaje de conclusión del nivel Avanzado respecto al total de educandos registrados en el nivel avanzado al periodo.	47.84%	36.89%	▲	
	Porcentaje de UCE alfa + UCN inicial de Grupo prioritario ADULTO MAYOR respecto al total de educandos registrados en Alfa + nivel inicial de Grupo prioritario ADULTO MAYOR.	60.96%	43.95%	▲	
	Porcentaje de conclusión del programa 10-14 respecto al total de educandos registrados en el programa 10-14.	25.56%	18.86%	▲	
	Porcentaje de conclusión de Grupo prioritario PROMAJOVEN respecto al total de educandos registrados en el Grupo prioritario PROMAJOVEN.	42.53%	29.79%	▲	
	Porcentaje de conclusión de Grupo prioritario CIEGOS Y DÉBILES VISUALES respecto al total de educandos registrados en el Grupo prioritario CIEGOS Y DÉBILES VISUALES.	45.48%	29.36%	▲	
	Porcentaje de conclusión de Grupo prioritario CERESO respecto al total de educandos registrados en el Grupo prioritario	44.87%	41.90%	▲	
	Costo promedio ministrado en el periodo (capítulo 4000) por UCE alfa, UCN Inicial, Intermedio y Avanzado al periodo.	\$ 1,506.65	\$ 1,529.05	▲	
Operativos	Promedio UCE alfa, UCN inicial, intermedio y avanzado por técnico docente al periodo.	304	137	▲	
	Promedio de UCE alfa, UCN inicial, intermedio y avanzado por asesor al periodo.	21	12	▲	
	Porcentaje de asesores únicamente con escolaridad de secundaria al periodo.	23.07%	28.97%	▲	
	Promedio de educandos registrados por plaza comunitaria de servicios integrales al periodo.	429	177	▲	
	Promedio de UCE alfa, UCN inicial, intermedio y avanzado por plaza comunitarias de servicios integrales al periodo.	206	79	▲	
	Porcentaje de conclusión del nivel en plazas comunitarias de servicios integrales respecto al total de educandos registrados	47.92%	44.63%	▲	
	Promedio de educandos registrados por plaza comunitaria de atención educativa al periodo.	308	189	▲	
	Promedio de UCE alfa, UCN inicial, intermedio y avanzado por plaza comunitarias de atención educativa al periodo.	152	75	▲	
	Porcentaje de conclusión del nivel en plazas comunitarias de Atención Educativa respecto al total de educandos registrados en plazas comunitarias de Atención Educativa al periodo.	49.42%	39.46%	▲	
	Porcentaje de certificados emitidos al periodo.	97.93%	83.58%	▲	
	Porcentaje de certificados entregados al periodo.	91.62%	71.29%	▲	
	Porcentaje de educandos atendidos con MEVyT en línea al periodo.	25.46%	13.18%	▲	
	Porcentaje de exámenes acreditados MEVyT y PEC en línea al periodo.	31.00%	26.76%	▲	
	Porcentaje de técnicos docentes con 0 a 5 UCE y/o UCN's al periodo.	5.33%	20.45%	▲	
	Porcentaje de Asesores con 0 a 5 UCE y/o UCN's al periodo.	43.46%	39.85%	▼	
	Calidad	Asesores de nuevo ingreso con formación inicial al periodo.	100.00%	99.16%	▲
		Porcentaje de asesores formados o actualizados al periodo.	90.89%	32.62%	▲
Índice de educandos con módulo vinculado al periodo.		95.68%	73.83%	▲	
Porcentaje de UCN intermedio con proceso educativo.		65.02%	56.58%	▲	
Porcentaje de UCN avanzado con proceso educativo.		73.36%	60.93%	▲	
Porcentaje de inactivación de educandos al periodo.		7.33%	33.84%	▲	
Porcentaje de educandos alfabetizados con continuidad educativa al Nivel Inicial al periodo.		12.38%	12.57%	▼	
Porcentaje de educandos que terminan nivel inicial con continuidad educativa al nivel intermedio al periodo.	16.31%	22.04%	▼		
<b>CALIFICACIÓN FINAL</b>		<b>80.11</b>	<b>53.89</b>	▲	



<b>Estado</b>
<b>Tabasco</b>

<b>Corte:</b>	Enero- Septiembre
<b>Lugar en el MEI</b>	<b>18</b>

No.	Indicador	Calificación Estatal	Media Nacional	STATUS
Eficiencia	Porcentaje de cobertura estatal de rezago en población de 15 años y más en condición de analfabetismo al periodo	2.65%	4.66%	▼
	Porcentaje de cobertura estatal de rezago en población de 15 años y más que no ha concluido la primaria al periodo	3.26%	3.89%	▼
	Porcentaje de cobertura estatal de rezago en población de 15 años y más que no ha concluido la secundaria al periodo.	3.80%	4.06%	▼
	Porcentaje de avance en el cumplimiento de la meta anual de educandos alfabetizados al periodo.	54.48%	54.99%	▼
	Porcentaje de avance en el cumplimiento de la meta anual de UCN Inicial al periodo.	100.22%	81.26%	▲
	Porcentaje de avance en el cumplimiento de la meta anual de UCN Intermedio al periodo.	84.22%	72.02%	▲
	Porcentaje de avance en el cumplimiento de la meta anual de UCN Avanzado al periodo.	105.99%	80.36%	▲
	Porcentaje de avance en el cumplimiento de la meta anual de UCE alfa y UCN inicial Grupo prioritario ADULTO MAYOR al	86.17%	82.93%	▲
	Porcentaje de avance en el cumplimiento de la meta anual de UCN del programa 10-14 al periodo.	32.79%	41.62%	▼
	Porcentaje de avance en el cumplimiento de la meta anual de UCN Grupo prioritario PROMAJOVEN al periodo.	113.89%	63.65%	▲
	Porcentaje de avance en el cumplimiento de la meta anual de UCN Grupo prioritario CIEGOS Y DÉBILES VISUALES al periodo.	35.29%	97.15%	▼
	Porcentaje de avance en el cumplimiento de la meta anual de UCN Grupo prioritario CERESO al periodo.	104.35%	93.38%	▲
	Cumplimiento de la meta de Comités de Contraloría Social Instalados al periodo.	100.00%	102.61%	▼
Eficacia	Porcentaje de alfabetización respecto al total de educandos registrados en alfabetización al periodo.	60.86%	46.47%	▲
	Porcentaje de conclusión del nivel Inicial respecto al total de educandos registrados en el nivel Inicial al periodo.	61.12%	40.91%	▲
	Porcentaje de conclusión del nivel Intermedio respecto al total de educandos registrados en el nivel intermedio al periodo.	34.09%	30.80%	▲
	Porcentaje de conclusión del nivel Avanzado respecto al total de educandos registrados en el nivel avanzado al periodo.	37.52%	36.89%	▲
	Porcentaje de UCE alfa + UCN inicial de Grupo prioritario ADULTO MAYOR respecto al total de educandos registrados en Alfa + nivel inicial de Grupo prioritario ADULTO MAYOR.	62.13%	43.95%	▲
	Porcentaje de conclusión del programa 10-14 respecto al total de educandos registrados en el programa 10-14.	7.97%	18.86%	▼
	Porcentaje de conclusión de Grupo prioritario PROMAJOVEN respecto al total de educandos registrados en el Grupo prioritario PROMAJOVEN.	42.36%	29.79%	▲
	Porcentaje de conclusión de Grupo prioritario CIEGOS Y DÉBILES VISUALES respecto al total de educandos registrados en el Grupo prioritario CIEGOS Y DÉBILES VISUALES.	40.00%	29.36%	▲
	Porcentaje de conclusión de Grupo prioritario CERESO respecto al total de educandos registrados en el Grupo prioritario	46.15%	41.90%	▲
	Costo promedio ministrado en el periodo (capítulo 4000) por UCE alfa, UCN Inicial, Intermedio y Avanzado al periodo.	\$ 1,195.49	\$ 1,529.05	▲
Operativos	Promedio UCE alfa, UCN inicial, intermedio y avanzado por técnico docente al periodo.	101	137	▼
	Promedio de UCE alfa, UCN inicial, intermedio y avanzado por asesor al periodo.	10	12	▼
	Porcentaje de asesores únicamente con escolaridad de secundaria al periodo.	16.07%	28.97%	▲
	Promedio de educandos registrados por plaza comunitaria de servicios integrales al periodo.	138	177	▼
	Promedio de UCE alfa, UCN inicial, intermedio y avanzado por plaza comunitarias de servicios integrales al periodo.	58	79	▼
	Porcentaje de conclusión del nivel en plazas comunitarias de servicios integrales respecto al total de educandos registrados	42.24%	44.63%	▼
	Promedio de educandos registrados por plaza comunitaria de atención educativa al periodo.	87	189	▼
	Promedio de UCE alfa, UCN inicial, intermedio y avanzado por plaza comunitarias de atención educativa al periodo.	37	75	▼
	Porcentaje de conclusión del nivel en plazas comunitarias de Atención Educativa respecto al total de educandos registrados en plazas comunitarias de Atención Educativa al periodo.	42.25%	39.46%	▲
	Porcentaje de certificados emitidos al periodo.	80.38%	83.58%	▼
	Porcentaje de certificados entregados al periodo.	77.13%	71.29%	▲
	Porcentaje de educandos atendidos con MEVyT en línea al periodo.	9.37%	13.18%	▼
	Porcentaje de exámenes acreditados MEVyT y PEC en línea al periodo.	4.94%	26.76%	▼
	Porcentaje de técnicos docentes con 0 a 5 UCE y/o UCN's al periodo.	13.04%	20.45%	▲
	Porcentaje de Asesores con 0 a 5 UCE y/o UCN's al periodo.	52.13%	39.85%	▼
Calidad	Asesores de nuevo ingreso con formación inicial al periodo.	99.53%	99.16%	▲
	Porcentaje de asesores formados o actualizados al periodo.	15.31%	32.62%	▼
	Índice de educandos con módulo vinculado al periodo.	87.97%	73.83%	▲
	Porcentaje de UCN intermedio con proceso educativo.	63.24%	56.58%	▲
	Porcentaje de UCN avanzado con proceso educativo.	63.00%	60.93%	▲
	Porcentaje de inactivación de educandos al periodo.	26.33%	33.84%	▲
	Porcentaje de educandos alfabetizados con continuidad educativa al Nivel Inicial al periodo.	7.05%	12.57%	▼
Porcentaje de educandos que terminan nivel inicial con continuidad educativa al nivel intermedio al periodo.	22.68%	22.04%	▲	
<b>CALIFICACIÓN FINAL</b>		<b>52.10</b>	<b>53.89</b>	▼



**Estado**  
**Tamaulipas**

Corte:	Enero- Septiembre
Lugar en el MEI	4

No.	Indicador	Calificación Estatal	Media Nacional	STATUS
Eficiencia	Porcentaje de cobertura estatal de rezago en población de 15 años y más en condición de analfabetismo al periodo	5.04%	4.66%	▲
	Porcentaje de cobertura estatal de rezago en población de 15 años y más que no ha concluido la primaria al periodo	3.62%	3.89%	▼
	Porcentaje de cobertura estatal de rezago en población de 15 años y más que no ha concluido la secundaria al periodo.	4.11%	4.06%	▲
	Porcentaje de avance en el cumplimiento de la meta anual de educandos alfabetizados al periodo.	60.57%	54.99%	▲
	Porcentaje de avance en el cumplimiento de la meta anual de UCN Inicial al periodo.	86.76%	81.26%	▲
	Porcentaje de avance en el cumplimiento de la meta anual de UCN Intermedio al periodo.	70.19%	72.02%	▼
	Porcentaje de avance en el cumplimiento de la meta anual de UCN Avanzado al periodo.	92.89%	80.36%	▲
	Porcentaje de avance en el cumplimiento de la meta anual de UCE alfa y UCN inicial Grupo prioritario ADULTO MAYOR al	94.18%	82.93%	▲
	Porcentaje de avance en el cumplimiento de la meta anual de UCN del programa 10-14 al periodo.	39.81%	41.62%	▼
	Porcentaje de avance en el cumplimiento de la meta anual de UCN Grupo prioritario PROMAJOVEN al periodo.	50.91%	63.65%	▼
	Porcentaje de avance en el cumplimiento de la meta anual de UCN Grupo prioritario CIEGOS Y DÉBILES VISUALES al periodo.	237.50%	97.15%	▲
	Porcentaje de avance en el cumplimiento de la meta anual de UCN Grupo prioritario CERESO al periodo.	109.43%	93.38%	▲
	Cumplimiento de la meta de Comités de Contraloría Social Instalados al periodo.	100.00%	102.61%	▼
Eficacia	Porcentaje de alfabetización respecto al total de educandos registrados en alfabetización al periodo.	51.96%	46.47%	▲
	Porcentaje de conclusión del nivel Inicial respecto al total de educandos registrados en el nivel Inicial al periodo.	53.83%	40.91%	▲
	Porcentaje de conclusión del nivel Intermedio respecto al total de educandos registrados en el nivel intermedio al periodo.	36.99%	30.80%	▲
	Porcentaje de conclusión del nivel Avanzado respecto al total de educandos registrados en el nivel avanzado al periodo.	43.36%	36.89%	▲
	Porcentaje de UCE alfa + UCN inicial de Grupo prioritario ADULTO MAYOR respecto al total de educandos registrados en Alfa + nivel inicial de Grupo prioritario ADULTO MAYOR.	58.19%	43.95%	▲
	Porcentaje de conclusión del programa 10-14 respecto al total de educandos registrados en el programa 10-14.	21.92%	18.86%	▲
	Porcentaje de conclusión de Grupo prioritario PROMAJOVEN respecto al total de educandos registrados en el Grupo prioritario PROMAJOVEN.	40.00%	29.79%	▲
	Porcentaje de conclusión de Grupo prioritario CIEGOS Y DÉBILES VISUALES respecto al total de educandos registrados en el Grupo prioritario CIEGOS Y DÉBILES VISUALES.	9.10%	29.36%	▼
Porcentaje de conclusión de Grupo prioritario CERESO respecto al total de educandos registrados en el Grupo prioritario	41.05%	41.90%	▼	
Costo promedio ministrado en el periodo (capítulo 4000) por UCE alfa, UCN Inicial, Intermedio y Avanzado al periodo.	\$ 1,125.59	\$ 1,529.05	▲	
Operativos	Promedio UCE alfa, UCN inicial, intermedio y avanzado por técnico docente al periodo.	100	137	▼
	Promedio de UCE alfa, UCN inicial, intermedio y avanzado por asesor al periodo.	17	12	▲
	Porcentaje de asesores únicamente con escolaridad de secundaria al periodo.	20.57%	28.97%	▲
	Promedio de educandos registrados por plaza comunitaria de servicios integrales al periodo.	170	177	▼
	Promedio de UCE alfa, UCN inicial, intermedio y avanzado por plaza comunitarias de servicios integrales al periodo.	88	79	▲
	Porcentaje de conclusión del nivel en plazas comunitarias de servicios integrales respecto al total de educandos registrados	51.74%	44.63%	▲
	Promedio de educandos registrados por plaza comunitaria de atención educativa al periodo.	142	189	▼
	Promedio de UCE alfa, UCN inicial, intermedio y avanzado por plaza comunitarias de atención educativa al periodo.	62	75	▼
	Porcentaje de conclusión del nivel en plazas comunitarias de Atención Educativa respecto al total de educandos registrados en plazas comunitarias de Atención Educativa al periodo.	43.91%	39.46%	▲
	Porcentaje de certificados emitidos al periodo.	90.68%	83.58%	▲
	Porcentaje de certificados entregados al periodo.	77.37%	71.29%	▲
	Porcentaje de educandos atendidos con MEVyT en línea al periodo.	25.49%	13.18%	▲
	Porcentaje de exámenes acreditados MEVyT y PEC en línea al periodo.	34.05%	26.76%	▲
Porcentaje de técnicos docentes con 0 a 5 UCE y/o UCN's al periodo.	23.87%	20.45%	▼	
Porcentaje de Asesores con 0 a 5 UCE y/o UCN's al periodo.	46.68%	39.85%	▼	
Calidad	Asesores de nuevo ingreso con formación inicial al periodo.	100.00%	99.16%	▲
	Porcentaje de asesores formados o actualizados al periodo.	54.11%	32.62%	▲
	Índice de educandos con módulo vinculado al periodo.	88.00%	73.83%	▲
	Porcentaje de UCN intermedio con proceso educativo.	63.54%	56.58%	▲
	Porcentaje de UCN avanzado con proceso educativo.	65.63%	60.93%	▲
	Porcentaje de inactivación de educandos al periodo.	21.62%	33.84%	▲
	Porcentaje de educandos alfabetizados con continuidad educativa al Nivel Inicial al periodo.	14.79%	12.57%	▲
Porcentaje de educandos que terminan nivel inicial con continuidad educativa al nivel intermedio al periodo.	30.30%	22.04%	▲	
<b>CALIFICACIÓN FINAL</b>		<b>72.49</b>	<b>53.89</b>	<b>▲</b>



<b>Estado</b>
<b>Tlaxcala</b>

Corte:	Enero- Septiembre
Lugar en el MEI	25

No.	Indicador	Calificación Estatal	Media Nacional	STATUS
Eficiencia	Porcentaje de cobertura estatal de rezago en población de 15 años y más en condición de analfabetismo al periodo	7.23%	4.66%	▲
	Porcentaje de cobertura estatal de rezago en población de 15 años y más que no ha concluido la primaria al periodo	5.33%	3.89%	▲
	Porcentaje de cobertura estatal de rezago en población de 15 años y más que no ha concluido la secundaria al periodo.	4.29%	4.06%	▲
	Porcentaje de avance en el cumplimiento de la meta anual de educandos alfabetizados al periodo.	52.20%	54.99%	▼
	Porcentaje de avance en el cumplimiento de la meta anual de UCN Inicial al periodo.	60.89%	81.26%	▼
	Porcentaje de avance en el cumplimiento de la meta anual de UCN Intermedio al periodo.	94.80%	72.02%	▲
	Porcentaje de avance en el cumplimiento de la meta anual de UCN Avanzado al periodo.	82.32%	80.36%	▲
	Porcentaje de avance en el cumplimiento de la meta anual de UCE alfa y UCN inicial Grupo prioritario ADULTO MAYOR al	67.03%	82.93%	▼
	Porcentaje de avance en el cumplimiento de la meta anual de UCN del programa 10-14 al periodo.	34.06%	41.62%	▼
	Porcentaje de avance en el cumplimiento de la meta anual de UCN Grupo prioritario PROMAJOVEN al periodo.	50.54%	63.65%	▼
	Porcentaje de avance en el cumplimiento de la meta anual de UCN Grupo prioritario CIEGOS Y DÉBILES VISUALES al periodo.	56.58%	97.15%	▼
	Porcentaje de avance en el cumplimiento de la meta anual de UCN Grupo prioritario CERESO al periodo.	93.52%	93.38%	▲
Eficacia	Cumplimiento de la meta de Comités de Contraloría Social Instalados al periodo.	161.90%	102.61%	▲
	Porcentaje de alfabetización respecto al total de educandos registrados en alfabetización al periodo.	30.44%	46.47%	▼
	Porcentaje de conclusión del nivel Inicial respecto al total de educandos registrados en el nivel Inicial al periodo.	34.18%	40.91%	▼
	Porcentaje de conclusión del nivel Intermedio respecto al total de educandos registrados en el nivel intermedio al periodo.	34.95%	30.80%	▲
	Porcentaje de conclusión del nivel Avanzado respecto al total de educandos registrados en el nivel avanzado al periodo.	38.99%	36.89%	▲
	Porcentaje de UCE alfa + UCN inicial de Grupo prioritario ADULTO MAYOR respecto al total de educandos registrados en Alfa + nivel inicial de Grupo prioritario ADULTO MAYOR.	35.16%	43.95%	▼
	Porcentaje de conclusión del programa 10-14 respecto al total de educandos registrados en el programa 10-14.	21.08%	18.86%	▲
	Porcentaje de conclusión de Grupo prioritario PROMAJOVEN respecto al total de educandos registrados en el Grupo prioritario PROMAJOVEN.	62.67%	29.79%	▲
	Porcentaje de conclusión de Grupo prioritario CIEGOS Y DÉBILES VISUALES respecto al total de educandos registrados en el Grupo prioritario CIEGOS Y DÉBILES VISUALES.	32.99%	29.36%	▲
	Porcentaje de conclusión de Grupo prioritario CERESO respecto al total de educandos registrados en el Grupo prioritario	61.96%	41.90%	▲
Operativos	Costo promedio ministrado en el periodo (capítulo 4000) por UCE alfa, UCN Inicial, Intermedio y Avanzado al periodo.	\$ 1,693.17	\$ 1,529.05	▼
	Promedio UCE alfa, UCN inicial, intermedio y avanzado por técnico docente al periodo.	137	137	▲
	Promedio de UCE alfa, UCN inicial, intermedio y avanzado por asesor al periodo.	8	12	▼
	Porcentaje de asesores únicamente con escolaridad de secundaria al periodo.	15.28%	28.97%	▲
	Promedio de educandos registrados por plaza comunitaria de servicios integrales al periodo.	0	177	▼
	Promedio de UCE alfa, UCN inicial, intermedio y avanzado por plaza comunitarias de servicios integrales al periodo.	0	79	▼
	Porcentaje de conclusión del nivel en plazas comunitarias de servicios integrales respecto al total de educandos registrados	0.00%	44.63%	▼
	Promedio de educandos registrados por plaza comunitaria de atención educativa al periodo.	198	189	▲
	Promedio de UCE alfa, UCN inicial, intermedio y avanzado por plaza comunitarias de atención educativa al periodo.	78	75	▲
	Porcentaje de conclusión del nivel en plazas comunitarias de Atención Educativa respecto al total de educandos registrados en plazas comunitarias de Atención Educativa al periodo.	39.62%	39.46%	▲
	Porcentaje de certificados emitidos al periodo.	90.32%	83.58%	▲
	Porcentaje de certificados entregados al periodo.	81.42%	71.29%	▲
	Porcentaje de educandos atendidos con MEVYT en línea al periodo.	6.30%	13.18%	▼
	Porcentaje de exámenes acreditados MEVYT y PEC en línea al periodo.	67.21%	26.76%	▲
Calidad	Porcentaje de técnicos docentes con 0 a 5 UCE y/o UCN's al periodo.	12.12%	20.45%	▲
	Porcentaje de Asesores con 0 a 5 UCE y/o UCN's al periodo.	37.54%	39.85%	▲
	Asesores de nuevo ingreso con formación inicial al periodo.	98.89%	99.16%	▼
	Porcentaje de asesores formados o actualizados al periodo.	25.99%	32.62%	▼
	Índice de educandos con módulo vinculado al periodo.	70.67%	73.83%	▼
	Porcentaje de UCN intermedio con proceso educativo.	44.34%	56.58%	▼
	Porcentaje de UCN avanzado con proceso educativo.	55.29%	60.93%	▼
	Porcentaje de inactivación de educandos al periodo.	34.73%	33.84%	▼
Porcentaje de educandos alfabetizados con continuidad educativa al Nivel Inicial al periodo.	14.37%	12.57%	▲	
Porcentaje de educandos que terminan nivel inicial con continuidad educativa al nivel intermedio al periodo.	16.31%	22.04%	▼	
<b>CALIFICACIÓN FINAL</b>		<b>46.67</b>	<b>53.89</b>	▼





<b>Estado</b>
<b>Veracruz</b>

Corte:	Enero- Septiembre
Lugar en el MEI	27

No.	Indicador	Calificación Estatal	Media Nacional	STATUS
Eficiencia	Porcentaje de cobertura estatal de rezago en población de 15 años y más en condición de analfabetismo al periodo	4.39%	4.66%	▼
	Porcentaje de cobertura estatal de rezago en población de 15 años y más que no ha concluido la primaria al periodo	2.41%	3.89%	▼
	Porcentaje de cobertura estatal de rezago en población de 15 años y más que no ha concluido la secundaria al periodo.	2.68%	4.06%	▼
	Porcentaje de avance en el cumplimiento de la meta anual de educandos alfabetizados al periodo.	44.79%	54.99%	▼
	Porcentaje de avance en el cumplimiento de la meta anual de UCN Inicial al periodo.	65.52%	81.26%	▼
	Porcentaje de avance en el cumplimiento de la meta anual de UCN Intermedio al periodo.	35.70%	72.02%	▼
	Porcentaje de avance en el cumplimiento de la meta anual de UCN Avanzado al periodo.	51.54%	80.36%	▼
	Porcentaje de avance en el cumplimiento de la meta anual de UCE alfa y UCN inicial Grupo prioritario ADULTO MAYOR al	124.32%	82.93%	▲
	Porcentaje de avance en el cumplimiento de la meta anual de UCN del programa 10-14 al periodo.	31.61%	41.62%	▼
	Porcentaje de avance en el cumplimiento de la meta anual de UCN Grupo prioritario PROMAJOVEN al periodo.	31.42%	63.65%	▼
	Porcentaje de avance en el cumplimiento de la meta anual de UCN Grupo prioritario CIEGOS Y DÉBILES VISUALES al periodo.	136.21%	97.15%	▲
	Porcentaje de avance en el cumplimiento de la meta anual de UCN Grupo prioritario CERESO al periodo.	135.54%	93.38%	▲
	Cumplimiento de la meta de Comités de Contraloría Social Instalados al periodo.	89.66%	102.61%	▼
Eficacia	Porcentaje de alfabetización respecto al total de educandos registrados en alfabetización al periodo.	40.54%	46.47%	▼
	Porcentaje de conclusión del nivel Inicial respecto al total de educandos registrados en el nivel Inicial al periodo.	41.68%	40.91%	▲
	Porcentaje de conclusión del nivel Intermedio respecto al total de educandos registrados en el nivel intermedio al periodo.	16.16%	30.80%	▼
	Porcentaje de conclusión del nivel Avanzado respecto al total de educandos registrados en el nivel avanzado al periodo.	20.76%	36.89%	▼
	Porcentaje de UCE alfa + UCN inicial de Grupo prioritario ADULTO MAYOR respecto al total de educandos registrados en Alfa + nivel inicial de Grupo prioritario ADULTO MAYOR.	41.74%	43.95%	▼
	Porcentaje de conclusión del programa 10-14 respecto al total de educandos registrados en el programa 10-14.	12.03%	18.86%	▼
	Porcentaje de conclusión de Grupo prioritario PROMAJOVEN respecto al total de educandos registrados en el Grupo prioritario PROMAJOVEN.	23.63%	29.79%	▼
	Porcentaje de conclusión de Grupo prioritario CIEGOS Y DÉBILES VISUALES respecto al total de educandos registrados en el Grupo prioritario CIEGOS Y DÉBILES VISUALES.	31.73%	29.36%	▲
	Porcentaje de conclusión de Grupo prioritario CERESO respecto al total de educandos registrados en el Grupo prioritario	39.68%	41.90%	▼
	Costo promedio ministrado en el periodo (capítulo 4000) por UCE alfa, UCN Inicial, Intermedio y Avanzado al periodo.	\$ 2,291.49	\$ 1,529.05	▼
Operativos	Promedio UCE alfa, UCN inicial, intermedio y avanzado por técnico docente al periodo.	166	137	▲
	Promedio de UCE alfa, UCN inicial, intermedio y avanzado por asesor al periodo.	7	12	▼
	Porcentaje de asesores únicamente con escolaridad de secundaria al periodo.	20.99%	28.97%	▲
	Promedio de educandos registrados por plaza comunitaria de servicios integrales al periodo.	237	177	▲
	Promedio de UCE alfa, UCN inicial, intermedio y avanzado por plaza comunitarias de servicios integrales al periodo.	72	79	▼
	Porcentaje de conclusión del nivel en plazas comunitarias de servicios integrales respecto al total de educandos registrados	30.49%	44.63%	▼
	Promedio de educandos registrados por plaza comunitaria de atención educativa al periodo.	104	189	▼
	Promedio de UCE alfa, UCN inicial, intermedio y avanzado por plaza comunitarias de atención educativa al periodo.	31	75	▼
	Porcentaje de conclusión del nivel en plazas comunitarias de Atención Educativa respecto al total de educandos registrados en plazas comunitarias de Atención Educativa al periodo.	29.65%	39.46%	▼
	Porcentaje de certificados emitidos al periodo.	85.54%	83.58%	▲
	Porcentaje de certificados entregados al periodo.	67.85%	71.29%	▼
	Porcentaje de educandos atendidos con MEVyT en línea al periodo.	4.23%	13.18%	▼
	Porcentaje de exámenes acreditados MEVyT y PEC en línea al periodo.	15.62%	26.76%	▼
	Porcentaje de técnicos docentes con 0 a 5 UCE y/o UCN's al periodo.	26.06%	20.45%	▼
	Porcentaje de Asesores con 0 a 5 UCE y/o UCN's al periodo.	33.23%	39.85%	▲
Calidad	Asesores de nuevo ingreso con formación inicial al periodo.	99.00%	99.16%	▼
	Porcentaje de asesores formados o actualizados al periodo.	18.25%	32.62%	▼
	Índice de educandos con módulo vinculado al periodo.	76.28%	73.83%	▲
	Porcentaje de UCN intermedio con proceso educativo.	76.94%	56.58%	▲
	Porcentaje de UCN avanzado con proceso educativo.	73.55%	60.93%	▲
	Porcentaje de inactivación de educandos al periodo.	41.60%	33.84%	▼
	Porcentaje de educandos alfabetizados con continuidad educativa al Nivel Inicial al periodo.	9.08%	12.57%	▼
	Porcentaje de educandos que terminan nivel inicial con continuidad educativa al nivel intermedio al periodo.	21.67%	22.04%	▼
<b>CALIFICACIÓN FINAL</b>		<b>45.44</b>	<b>53.89</b>	▼



<b>Estado</b>
<b>Yucatán</b>

Corte:	Enero- Septiembre
Lugar en el MEI	32

No.	Indicador	Calificación Estatal	Media Nacional	STATUS
Eficiencia	Porcentaje de cobertura estatal de rezago en población de 15 años y más en condición de analfabetismo al periodo	2.01%	4.66%	▼
	Porcentaje de cobertura estatal de rezago en población de 15 años y más que no ha concluido la primaria al periodo	1.15%	3.89%	▼
	Porcentaje de cobertura estatal de rezago en población de 15 años y más que no ha concluido la secundaria al periodo.	2.70%	4.06%	▼
	Porcentaje de avance en el cumplimiento de la meta anual de educandos alfabetizados al periodo.	25.39%	54.99%	▼
	Porcentaje de avance en el cumplimiento de la meta anual de UCN Inicial al periodo.	25.00%	81.26%	▼
	Porcentaje de avance en el cumplimiento de la meta anual de UCN Intermedio al periodo.	40.69%	72.02%	▼
	Porcentaje de avance en el cumplimiento de la meta anual de UCN Avanzado al periodo.	74.37%	80.36%	▼
	Porcentaje de avance en el cumplimiento de la meta anual de UCE alfa y UCN inicial Grupo prioritario ADULTO MAYOR al	22.91%	82.93%	▼
	Porcentaje de avance en el cumplimiento de la meta anual de UCN del programa 10-14 al periodo.	45.36%	41.62%	▲
	Porcentaje de avance en el cumplimiento de la meta anual de UCN Grupo prioritario PROMAJOVEN al periodo.	63.01%	63.65%	▼
	Porcentaje de avance en el cumplimiento de la meta anual de UCN Grupo prioritario CIEGOS Y DÉBILES VISUALES al periodo.	16.67%	97.15%	▼
	Porcentaje de avance en el cumplimiento de la meta anual de UCN Grupo prioritario CERESO al periodo.	215.38%	93.38%	▲
	Cumplimiento de la meta de Comités de Contraloría Social Instalados al periodo.	150.00%	102.61%	▲
Eficacia	Porcentaje de alfabetización respecto al total de educandos registrados en alfabetización al periodo.	26.20%	46.47%	▼
	Porcentaje de conclusión del nivel Inicial respecto al total de educandos registrados en el nivel Inicial al periodo.	17.45%	40.91%	▼
	Porcentaje de conclusión del nivel Intermedio respecto al total de educandos registrados en el nivel intermedio al periodo.	20.57%	30.80%	▼
	Porcentaje de conclusión del nivel Avanzado respecto al total de educandos registrados en el nivel avanzado al periodo.	22.73%	36.89%	▼
	Porcentaje de UCE alfa + UCN inicial de Grupo prioritario ADULTO MAYOR respecto al total de educandos registrados en Alfa + nivel inicial de Grupo prioritario ADULTO MAYOR.	17.15%	43.95%	▼
	Porcentaje de conclusión del programa 10-14 respecto al total de educandos registrados en el programa 10-14.	12.54%	18.86%	▼
	Porcentaje de conclusión de Grupo prioritario PROMAJOVEN respecto al total de educandos registrados en el Grupo prioritario PROMAJOVEN.	25.27%	29.79%	▼
	Porcentaje de conclusión de Grupo prioritario CIEGOS Y DÉBILES VISUALES respecto al total de educandos registrados en el Grupo prioritario CIEGOS Y DÉBILES VISUALES.	15.00%	29.36%	▼
	Porcentaje de conclusión de Grupo prioritario CERESO respecto al total de educandos registrados en el Grupo prioritario	21.21%	41.90%	▼
Costo promedio ministrado en el periodo (capítulo 4000) por UCE alfa, UCN Inicial, Intermedio y Avanzado al periodo.	\$ 2,235.92	\$ 1,529.05	▼	
Operativos	Promedio UCE alfa, UCN inicial, intermedio y avanzado por técnico docente al periodo.	27	137	▼
	Promedio de UCE alfa, UCN inicial, intermedio y avanzado por asesor al periodo.	4	12	▼
	Porcentaje de asesores únicamente con escolaridad de secundaria al periodo.	41.66%	28.97%	▼
	Promedio de educandos registrados por plaza comunitaria de servicios integrales al periodo.	121	177	▼
	Promedio de UCE alfa, UCN inicial, intermedio y avanzado por plaza comunitarias de servicios integrales al periodo.	44	79	▼
	Porcentaje de conclusión del nivel en plazas comunitarias de servicios integrales respecto al total de educandos registrados	36.60%	44.63%	▼
	Promedio de educandos registrados por plaza comunitaria de atención educativa al periodo.	67	189	▼
	Promedio de UCE alfa, UCN inicial, intermedio y avanzado por plaza comunitarias de atención educativa al periodo.	14	75	▼
	Porcentaje de conclusión del nivel en plazas comunitarias de Atención Educativa respecto al total de educandos registrados en plazas comunitarias de Atención Educativa al periodo.	20.48%	39.46%	▼
	Porcentaje de certificados emitidos al periodo.	93.76%	83.58%	▲
	Porcentaje de certificados entregados al periodo.	81.02%	71.29%	▲
	Porcentaje de educandos atendidos con MEVYT en línea al periodo.	2.88%	13.18%	▼
	Porcentaje de exámenes acreditados MEVYT y PEC en línea al periodo.	23.73%	26.76%	▼
Porcentaje de técnicos docentes con 0 a 5 UCE y/o UCN's al periodo.	52.34%	20.45%	▼	
Porcentaje de Asesores con 0 a 5 UCE y/o UCN's al periodo.	34.95%	39.85%	▲	
Calidad	Asesores de nuevo ingreso con formación inicial al periodo.	98.19%	99.16%	▼
	Porcentaje de asesores formados o actualizados al periodo.	9.72%	32.62%	▼
	Índice de educandos con módulo vinculado al periodo.	74.13%	73.83%	▲
	Porcentaje de UCN intermedio con proceso educativo.	56.02%	56.58%	▲
	Porcentaje de UCN avanzado con proceso educativo.	62.38%	60.93%	▲
	Porcentaje de inactivación de educandos al periodo.	68.53%	33.84%	▼
	Porcentaje de educandos alfabetizados con continuidad educativa al Nivel Inicial al periodo.	7.28%	12.57%	▼
Porcentaje de educandos que terminan nivel inicial con continuidad educativa al nivel intermedio al periodo.	20.92%	22.04%	▼	
<b>CALIFICACIÓN FINAL</b>		<b>30.06</b>	<b>53.89</b>	▼



<b>Estado</b>
<b>Zacatecas</b>

<b>Corte:</b>	Enero- Septiembre
<b>Lugar en el MEI</b>	<b>12</b>

No.	Indicador	Calificación Estatal	Media Nacional	STATUS
Eficiencia	Porcentaje de cobertura estatal de rezago en población de 15 años y más en condición de analfabetismo al periodo	9.34%	4.66%	▲
	Porcentaje de cobertura estatal de rezago en población de 15 años y más que no ha concluido la primaria al periodo	4.40%	3.89%	▲
	Porcentaje de cobertura estatal de rezago en población de 15 años y más que no ha concluido la secundaria al periodo.	5.91%	4.06%	▲
	Porcentaje de avance en el cumplimiento de la meta anual de educandos alfabetizados al periodo.	56.60%	54.99%	▲
	Porcentaje de avance en el cumplimiento de la meta anual de UCN Inicial al periodo.	88.98%	81.26%	▲
	Porcentaje de avance en el cumplimiento de la meta anual de UCN Intermedio al periodo.	75.79%	72.02%	▲
	Porcentaje de avance en el cumplimiento de la meta anual de UCN Avanzado al periodo.	113.05%	80.36%	▲
	Porcentaje de avance en el cumplimiento de la meta anual de UCE alfa y UCN inicial Grupo prioritario ADULTO MAYOR al	114.55%	82.93%	▲
	Porcentaje de avance en el cumplimiento de la meta anual de UCN del programa 10-14 al periodo.	67.88%	41.62%	▲
	Porcentaje de avance en el cumplimiento de la meta anual de UCN Grupo prioritario PROMAJOVEN al periodo.	70.00%	63.65%	▲
	Porcentaje de avance en el cumplimiento de la meta anual de UCN Grupo prioritario CIEGOS Y DÉBILES VISUALES al periodo.	56.79%	97.15%	▼
	Porcentaje de avance en el cumplimiento de la meta anual de UCN Grupo prioritario CERESO al periodo.	103.75%	93.38%	▲
	Cumplimiento de la meta de Comités de Contraloría Social Instalados al periodo.	135.14%	102.61%	▲
Eficacia	Porcentaje de alfabetización respecto al total de educandos registrados en alfabetización al periodo.	44.94%	46.47%	▼
	Porcentaje de conclusión del nivel Inicial respecto al total de educandos registrados en el nivel Inicial al periodo.	53.00%	40.91%	▲
	Porcentaje de conclusión del nivel Intermedio respecto al total de educandos registrados en el nivel intermedio al periodo.	31.99%	30.80%	▲
	Porcentaje de conclusión del nivel Avanzado respecto al total de educandos registrados en el nivel avanzado al periodo.	37.46%	36.89%	▲
	Porcentaje de UCE alfa + UCN inicial de Grupo prioritario ADULTO MAYOR respecto al total de educandos registrados en Alfa + nivel inicial de Grupo prioritario ADULTO MAYOR.	52.31%	43.95%	▲
	Porcentaje de conclusión del programa 10-14 respecto al total de educandos registrados en el programa 10-14.	23.31%	18.86%	▲
	Porcentaje de conclusión de Grupo prioritario PROMAJOVEN respecto al total de educandos registrados en el Grupo prioritario PROMAJOVEN.	16.67%	29.79%	▼
	Porcentaje de conclusión de Grupo prioritario CIEGOS Y DÉBILES VISUALES respecto al total de educandos registrados en el Grupo prioritario CIEGOS Y DÉBILES VISUALES.	38.98%	29.36%	▲
	Porcentaje de conclusión de Grupo prioritario CERESO respecto al total de educandos registrados en el Grupo prioritario	37.39%	41.90%	▼
Costo promedio ministrado en el periodo (capítulo 4000) por UCE alfa, UCN Inicial, Intermedio y Avanzado al periodo.	\$ 1,687.08	\$ 1,529.05	▼	
Operativos	Promedio UCE alfa, UCN inicial, intermedio y avanzado por técnico docente al periodo.	130	137	▼
	Promedio de UCE alfa, UCN inicial, intermedio y avanzado por asesor al periodo.	10	12	▼
	Porcentaje de asesores únicamente con escolaridad de secundaria al periodo.	55.73%	28.97%	▼
	Promedio de educandos registrados por plaza comunitaria de servicios integrales al periodo.	197	177	▲
	Promedio de UCE alfa, UCN inicial, intermedio y avanzado por plaza comunitarias de servicios integrales al periodo.	85	79	▲
	Porcentaje de conclusión del nivel en plazas comunitarias de servicios integrales respecto al total de educandos registrados	43.25%	44.63%	▼
	Promedio de educandos registrados por plaza comunitaria de atención educativa al periodo.	182	189	▼
	Promedio de UCE alfa, UCN inicial, intermedio y avanzado por plaza comunitarias de atención educativa al periodo.	67	75	▼
	Porcentaje de conclusión del nivel en plazas comunitarias de Atención Educativa respecto al total de educandos registrados en plazas comunitarias de Atención Educativa al periodo.	36.69%	39.46%	▼
	Porcentaje de certificados emitidos al periodo.	92.00%	83.58%	▲
	Porcentaje de certificados entregados al periodo.	67.50%	71.29%	▼
	Porcentaje de educandos atendidos con MEVyT en línea al periodo.	18.40%	13.18%	▲
	Porcentaje de exámenes acreditados MEVyT y PEC en línea al periodo.	42.24%	26.76%	▲
Porcentaje de técnicos docentes con 0 a 5 UCE y/o UCN's al periodo.	7.89%	20.45%	▲	
Porcentaje de Asesores con 0 a 5 UCE y/o UCN's al periodo.	47.60%	39.85%	▼	
Calidad	Asesores de nuevo ingreso con formación inicial al periodo.	97.28%	99.16%	▼
	Porcentaje de asesores formados o actualizados al periodo.	18.09%	32.62%	▼
	Índice de educandos con módulo vinculado al periodo.	77.02%	73.83%	▲
	Porcentaje de UCN intermedio con proceso educativo.	81.58%	56.58%	▲
	Porcentaje de UCN avanzado con proceso educativo.	69.20%	60.93%	▲
	Porcentaje de inactivación de educandos al periodo.	36.51%	33.84%	▼
	Porcentaje de educandos alfabetizados con continuidad educativa al Nivel Inicial al periodo.	7.42%	12.57%	▼
Porcentaje de educandos que terminan nivel inicial con continuidad educativa al nivel intermedio al periodo.	23.14%	22.04%	▲	
<b>CALIFICACIÓN FINAL</b>		<b>54.49</b>	<b>53.89</b>	<b>▲</b>



Categoría	Valor Total	Indicadores	Valor por indicador
Eficiencia	10 puntos	13	0.769
Eficacia	10 puntos	10	1.000
Operación	30 puntos	15	2.000
Calidad	50 puntos	8	6.250
	<b>100</b>	<b>46</b>	

Buen desempeño

Regular desempeño

Mal desempeño