

Dirección de Prospectiva y Evaluación
Subdirección de Evaluación Institucional
Departamento de Evaluación de Programas



Modelo de Evaluación Institucional
MEI
Enero-Septiembre 2018

Resultados del Modelo de Evaluación Institucional

Enero – Septiembre 2018

CONTENIDO

	Pág.
Antecedentes y Objetivos	3
Indicadores por Categorías	4
Esquema de valoración en el MEI por categoría y por indicador	6
Resultados Nacionales por Indicador	7
Evaluación Nacional por Desempeño Estatal	8
Resultados por Indicador	9
Puntuación por Categoría	36
Indicadores de Evaluación por Entidad Federativa	42

Antecedentes y objetivo

- La aplicación del Modelo de Evaluación Institucional (MEI) inició en el año 2004
- El MEI es una evaluación interna de gabinete con un enfoque cuantitativo
- Su objetivo es medir trimestralmente los logros de los Institutos Estatales y Delegaciones del INEA

Orientación del MEI 2018

Diseño

Indicadores para evaluar cuatro categorías*:

- Eficiencia
- Eficacia
- Operación
- Calidad

Utilidad

Enfoque operativo y estratégico

Que sirva para la toma de decisiones y reorientación de acciones a nivel nacional y estatal

Áreas de oportunidad

Se busca una visión integral de la evaluación interna de la educación básica para jóvenes y adultos.

- MEI (¿cuánto?)
- Monitoreo Operativo en Círculos de Estudio -MOCE- (¿el cómo?)
- Seguimiento a egresados (finalidad)

*Categorías establecidas en el periodo de 2006 a 2016.

Indicadores por categoría

❖ Indicadores de Eficiencia (Impacto en el rezago y Cumplimiento de metas)

1	Porcentaje de cobertura estatal de rezago en población de 15 años y más en condición de analfabetismo al trimestre
2	Porcentaje de cobertura estatal de rezago en población de 15 años y más que no ha concluido la primaria al trimestre
3	Porcentaje de cobertura estatal de rezago en población de 15 años y más que no ha concluido la secundaria al trimestre
4	Porcentaje de avance en el cumplimiento de meta anual de educandos alfabetizados al trimestre
5	Porcentaje de avance en el cumplimiento de meta anual de UCN (MEVyT y PEC) al trimestre
6	Porcentaje de avance en el cumplimiento de meta anual de módulos en línea vinculados al trimestre

❖ Capacidad para lograr un efecto o un producto, con un mínimo de recursos posibles o en el menor tiempo posible.

❖ Indicadores de Eficacia (Alfabetización, Conclusiones de Nivel y Costo promedio)

1	Porcentaje de alfabetización respecto al total de educandos registrados en alfabetización al trimestre
2	Porcentaje de conclusión del nivel Intermedio MEVyT respecto al total de educandos registrados en el nivel intermedio al trimestre
3	Porcentaje de conclusión del nivel Avanzado MEVyT respecto al total de educandos registrados en el nivel avanzado al trimestre
4	Presupuesto promedio ejercido en el periodo (capítulo 4000) por UCEalfa y UCN (MEVyT y PEC) al trimestre

❖ Capacidad para producir un efecto deseado.

❖ Indicadores Operativos

(Cargas de trabajo, Asesores con escolaridad de secundaria, Desempeño en Plazas Comunitarias y Emisión y entrega de certificados)

1	Promedio de UCEalfa y UCNinicial, intermedio y avanzado por técnico docente al trimestre
2	Promedio de UCEalfa y UCNinicial, intermedio y avanzado por asesor al trimestre
3	Porcentaje de asesores con escolaridad de secundaria terminada al trimestre
4	Promedio de educandos registrados por plaza comunitaria en operación al trimestre
5	Promedio de UCEalfa y UCN inicial, intermedio y avanzado MEVyT por plaza comunitaria en operación al trimestre
6	Porcentaje de certificados emitidos al trimestre
7	Porcentaje de certificados entregados al trimestre
	❖ Capacidad para ejecutar una acción para obtener un efecto deseado.

❖ Indicadores de Proceso Educativo (Calidad)

❖ (Formación de asesores, Módulos vinculados, Proceso educativo, Inactivación de educandos y Continuidad educativa)

*1	Asesores de nuevo ingreso con formación inicial
2	Porcentaje de asesores formados o actualizados al trimestre
3	Índice de educandos con módulo vinculado al trimestre
4	Porcentaje de UCNintermedio MEVyT con proceso educativo al trimestre
5	Porcentaje de UCNavanzado MEVyT con proceso educativo al trimestre
6	Porcentaje de inactivación de educandos al trimestre
7	Porcentaje de educandos alfabetizados sin continuidad educativa al nivel inicial al trimestre
**8	Porcentaje de educandos que terminan nivel inicial sin continuidad educativa al nivel intermedio al trimestre

❖ Propiedad o conjunto de propiedades, inherentes a un producto o servicio que permiten caracterizarlo o valorarlo.

*Se retoma este indicador

** Indicador de Nueva creación.

❖ Esquema de valoración en el MEI por categoría y por indicadores

Categoría	Descripción	Total de indicadores	Valor por categoría	Valor por indicador
Eficiencia (Impacto en el Rezago y Cumplimiento de metas)	Capacidad para lograr un efecto o un producto, con un mínimo de recursos posibles o en el menor tiempo posible.	6	10 puntos	1.666
Eficacia (Alfabetización, Conclusiones de nivel y Costo promedio)	Capacidad para producir un efecto deseado.	4	10 puntos	2.500
Operación (Cargas de trabajo por técnico y asesores, Asesores con escolaridad de secundaria, Desempeño en Plazas Comunitarias y Emisión y entrega de certificados)	Capacidad para ejecutar una acción para obtener un efecto deseado.	7	30 puntos	4.285
Calidad (Formación de asesores, Módulos vinculados, Proceso educativo, Inactivación de educandos y Continuidad Educativa)	Propiedad o conjunto de propiedades inherentes a un producto o servicio que permiten caracterizarlo o valorarlo.	8	50 puntos	6.250
Total		25	100	

❖ Para el ejercicio enero-septiembre del 2018, la evaluación del desempeño de los Institutos Estatales y Delegaciones del INEA, los indicadores de mayor valor están en las categorías de Calidad y Operación.

Resultados Nacionales por Indicador

Resultados Nacionales de los indicadores que integran el MEI 2018, por trimestre.

Indicador	Enero-Marzo 2018	Enero-Junio 2018	Enero-Septiembre 2018
Porcentaje de cobertura estatal de rezago en población de 15 años y más en condición de analfabetismo al trimestre	4.13%	7.02%	10.48%
Porcentaje de cobertura estatal de rezago en población de 15 años y más que no ha concluido la primaria al trimestre	3.97%	4.73%	5.83%
Porcentaje de cobertura estatal de rezago en población de 15 años y más que no ha concluido la secundaria al trimestre	3.92%	4.73%	5.85%
Porcentaje de avance en el cumplimiento de meta anual de educandos alfabetizados al trimestre	10.18%	20.76%	44.59%
Porcentaje de avance en el cumplimiento de meta anual de UCN (MEVyT y PEC) al trimestre	15.22%	34.71%	57.49%
Porcentaje de avance en el cumplimiento de meta anual de módulos en línea vinculados al trimestre	24.36%	54.27%	83.93%
Porcentaje de alfabetización respecto al total de educandos registrados en alfabetización al trimestre	20.05%	28.54%	41.07%
Porcentaje de conclusión del nivel Intermedio MEVyT respecto al total de educandos registrados en el nivel intermedio al trimestre	14.31%	26.18%	35.26%
Porcentaje de conclusión del nivel Avanzado MEVyT respecto al total de educandos registrados en el nivel avanzado al trimestre	15.15%	28.29%	37.27%
Presupuesto promedio ejercido en el periodo (capítulo 4000) por UCE alfa y UCN (MEVyT y PEC) al trimestre	\$1,031.75	\$838.31	\$ 1,207.85
Promedio de UCEalfa y UCNinicial, intermedio y avanzado por técnico docente al trimestre	43	90	202
Promedio de UCEalfa y UCNinicial, intermedio y avanzado por asesor al trimestre	4.2	9	14
Porcentaje de asesores con escolaridad de secundaria terminada al trimestre	32.41%	32.22%	32.36%
Promedio de educandos registrados por plaza comunitaria en operación al trimestre	135	192	254
Promedio de UCE alfa y UCN inicial, intermedio y avanzado MEVyT por plaza comunitaria en operación al trimestre	39	61	93
Porcentaje de certificados emitidos al trimestre	44.48%	46.60%	74.24%
Porcentaje de certificados entregados al trimestre	32.55%	36.76%	65.73%
Porcentaje de certificados entregados oportunamente al trimestre	98.61%	98.65%	Se elimina
Asesores de nuevo ingreso con formación inicial al trimestre		Se retoma este indicador	69.30%
Porcentaje de asesores formados o actualizados al trimestre	7%	24%	31.40%
Índice de educandos con módulo vinculado al trimestre	72.53%	74.27%	76.38%
Porcentaje de UCN intermedio MEVyT con proceso educativo al trimestre	70.68%	68.11%	71.03%
Porcentaje de UCN avanzado MEVyT con proceso educativo al trimestre	69.03%	68.55%	67.77%
Porcentaje de inactivación de educandos al trimestre	47.42%	40.0%	30.26%
Porcentaje de educandos alfabetizados sin continuidad educativa al nivel inicial al trimestre	Indicador de nueva creación	31%	26.78%
Porcentaje de educandos que terminan nivel inicial sin continuidad educativa al nivel intermedio al trimestre		Indicador de nueva creación	7.75%

Evaluación Nacional por Desempeño Estatal

La información que se expone a continuación, contiene un panorama general sobre la evaluación de desempeño de las entidades federativas del país, correspondiente al período del ejercicio Enero – Septiembre de 2018, del Modelo de Evaluación Institucional (MEI).

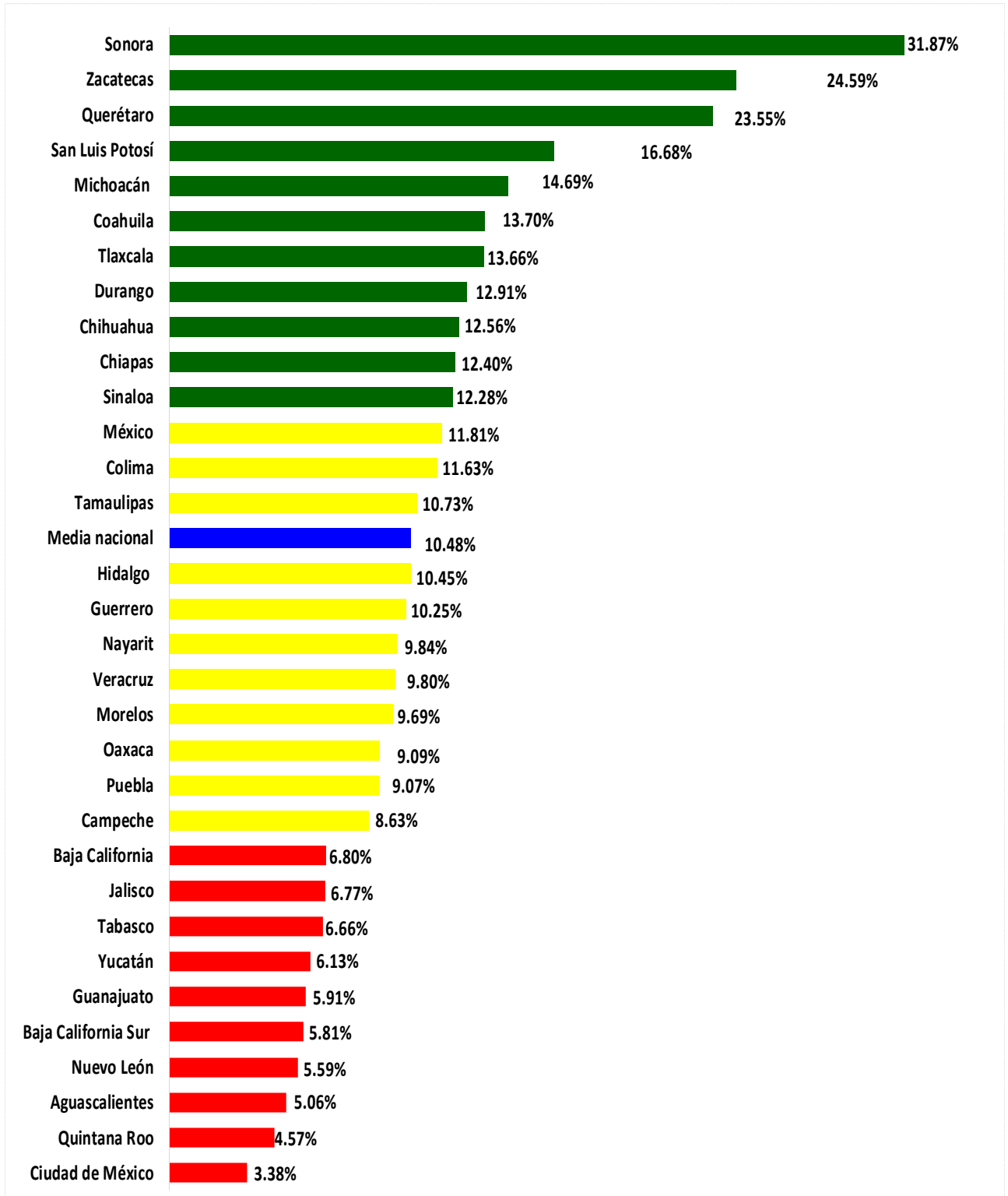
De un total de 32 estados, 3 están en el rango de **Buen desempeño**; con el siguiente puntaje, **Coahuila 72, San Luis Potosí 70 y Sonora 70.**

29 entidades obtuvieron una calificación en el rango de **Regular desempeño**: **México 60, Tamaulipas 60, Querétaro 57, Puebla 55, Sinaloa 55, Guanajuato 54, Oaxaca 54, Nuevo León 54, Michoacán 53, Chiapas 53, Durango 52, Morelos 51, Zacatecas 51, Veracruz 50, Nayarit 50, Colima 49, Baja California Sur 48, Campeche 48, Chihuahua 48, Tabasco 47, Tlaxcala 47, Aguascalientes 46, Ciudad de México 45, Baja California 45, Guerrero 44, Jalisco 44, Hidalgo 43, Yucatán 37 y Quintana Roo 35**

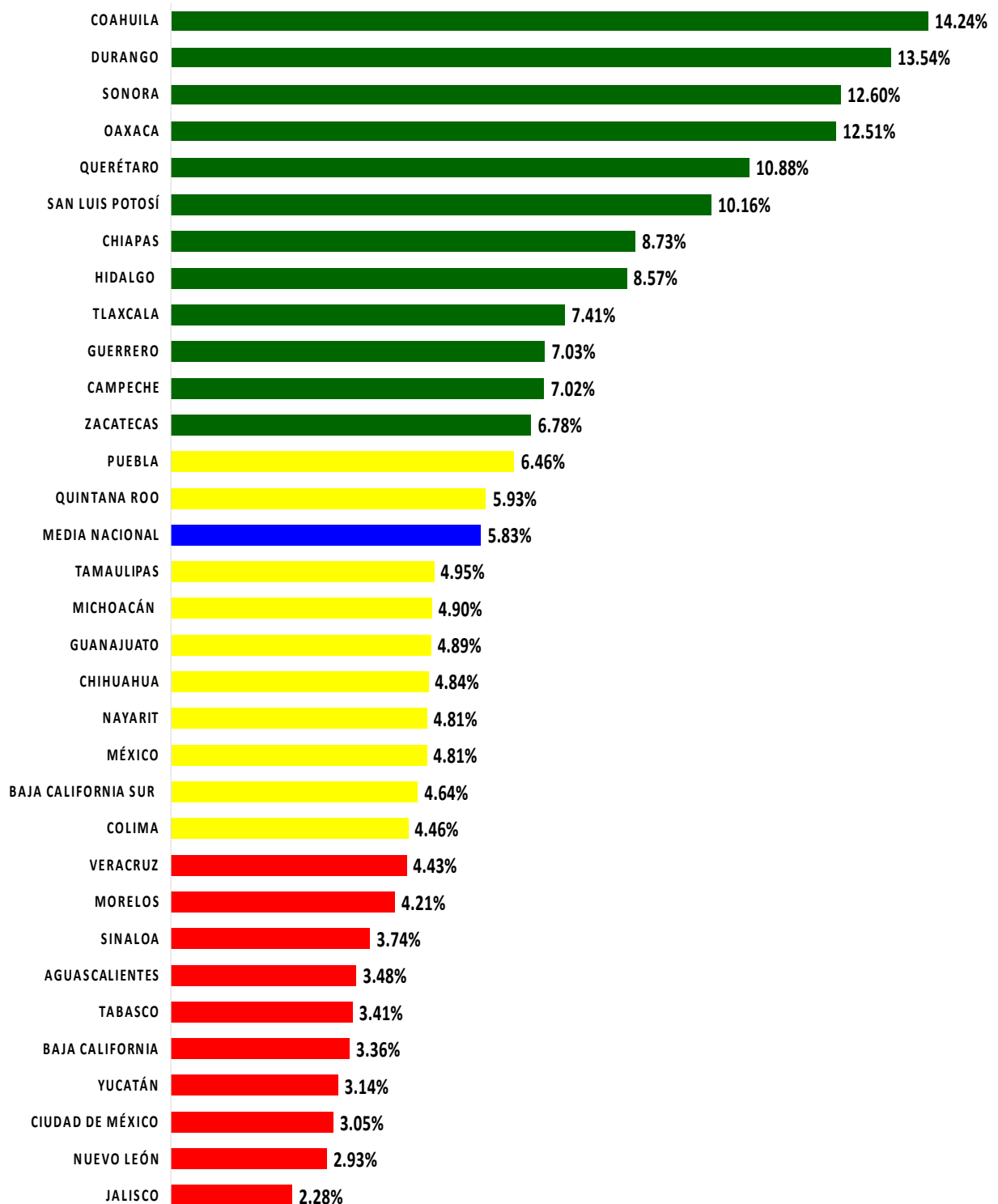
Resultados por indicador

Enero-Septiembre 2018

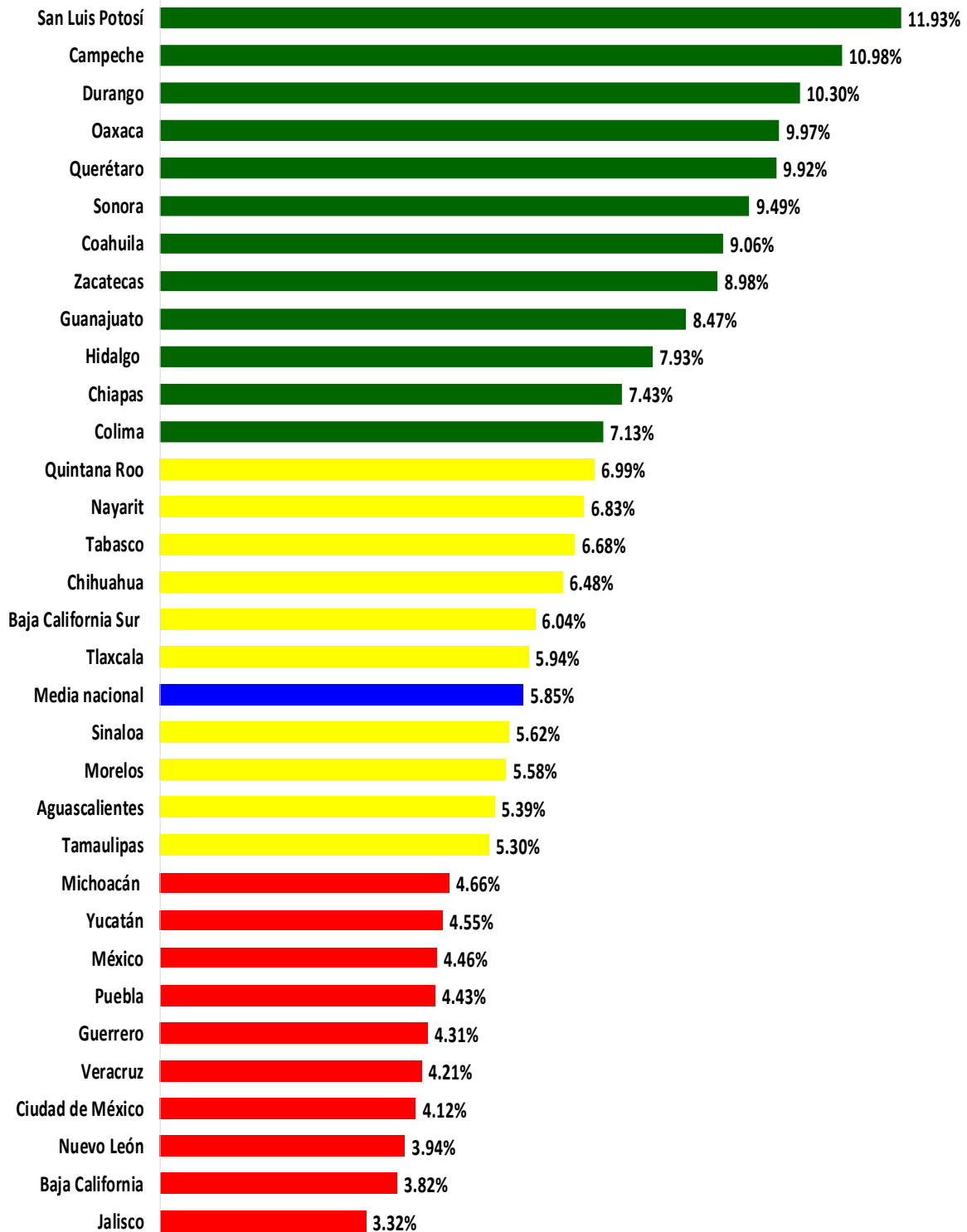
Porcentaje de cobertura estatal de rezago en población de 15 años y más en condición de analfabetismo al trimestre



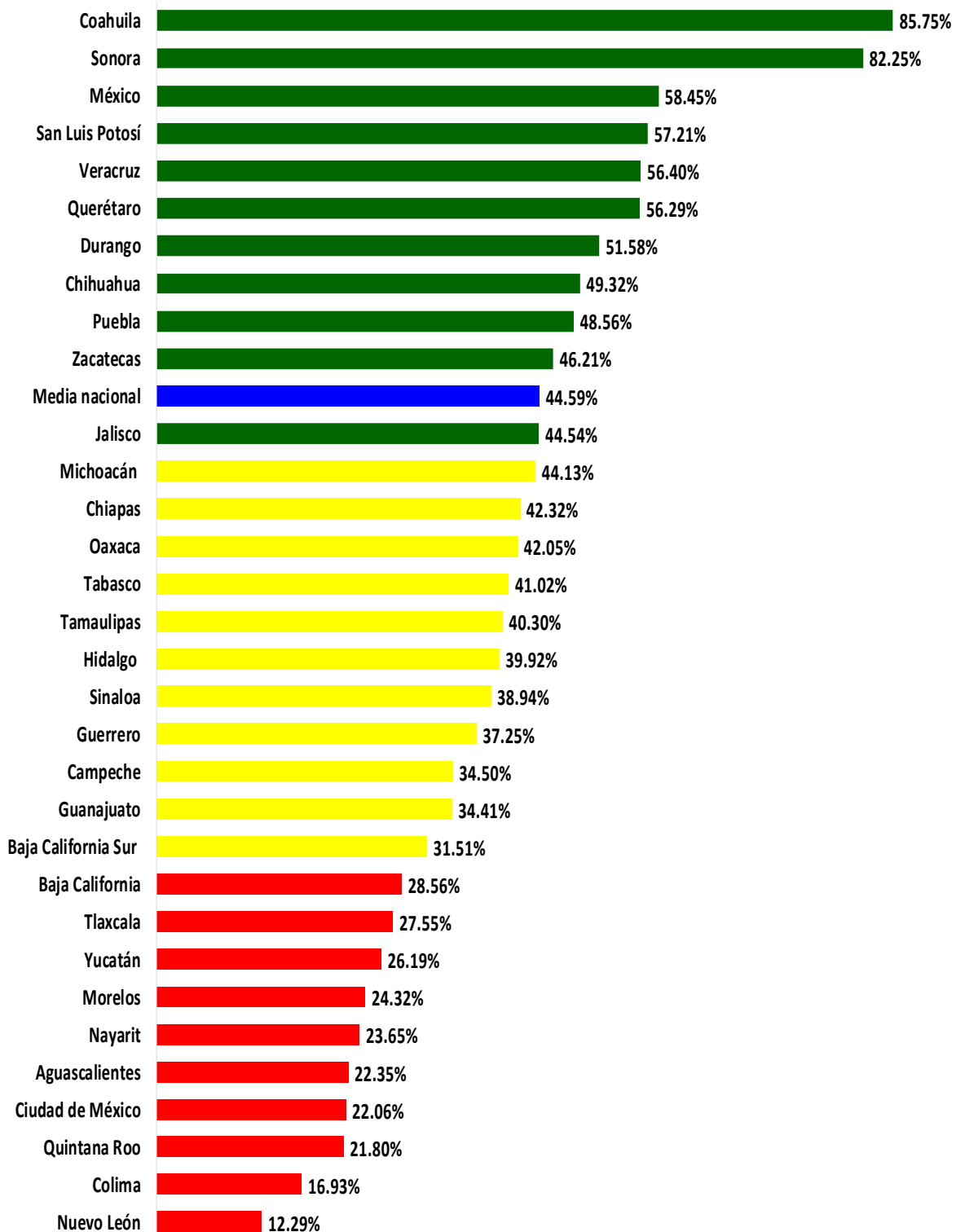
Porcentaje de cobertura estatal de rezago en población de 15 años y más que no ha concluido la primaria al trimestre



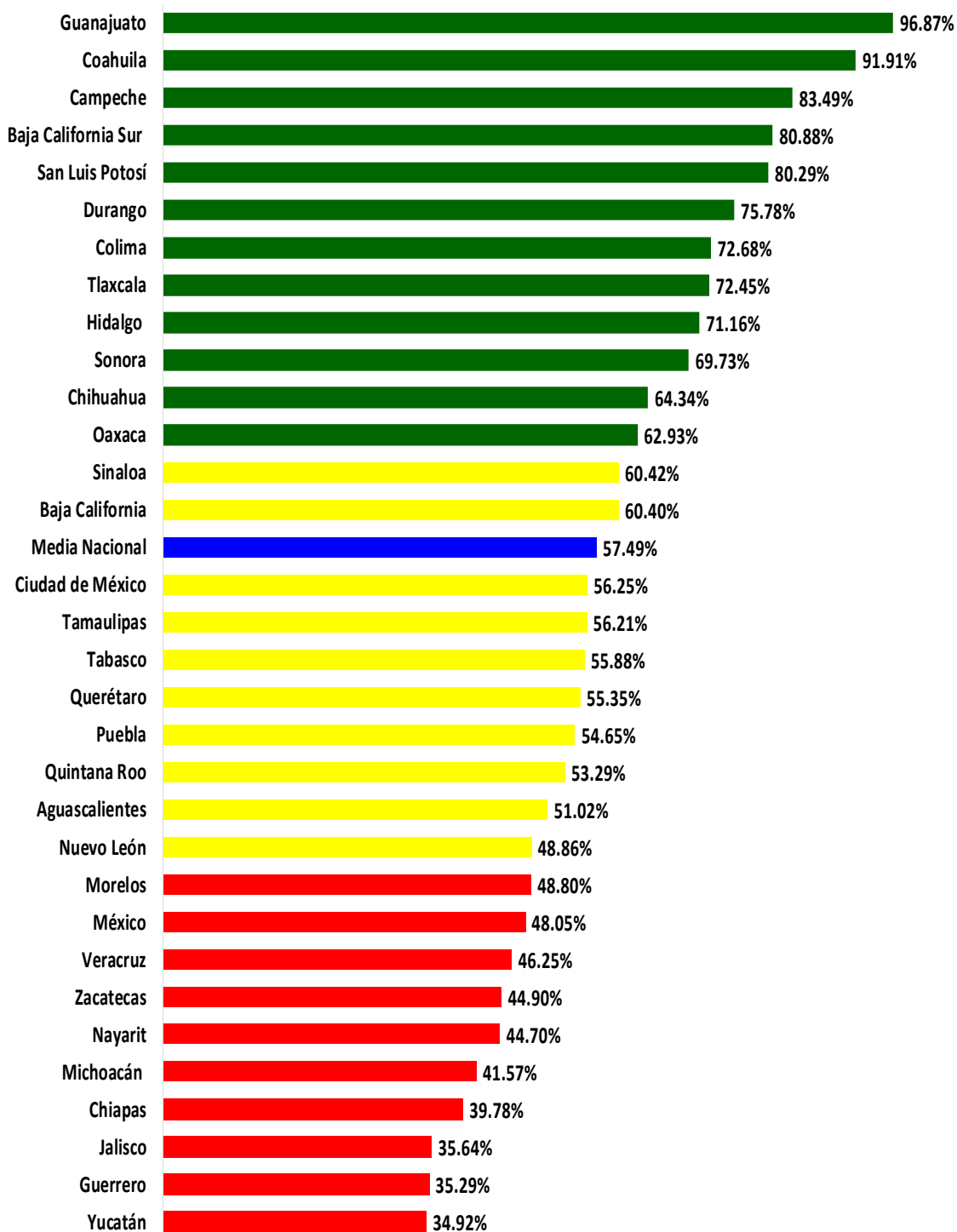
Porcentaje de cobertura estatal de rezago en población de 15 años y más que no ha concluido la secundaria al trimestre



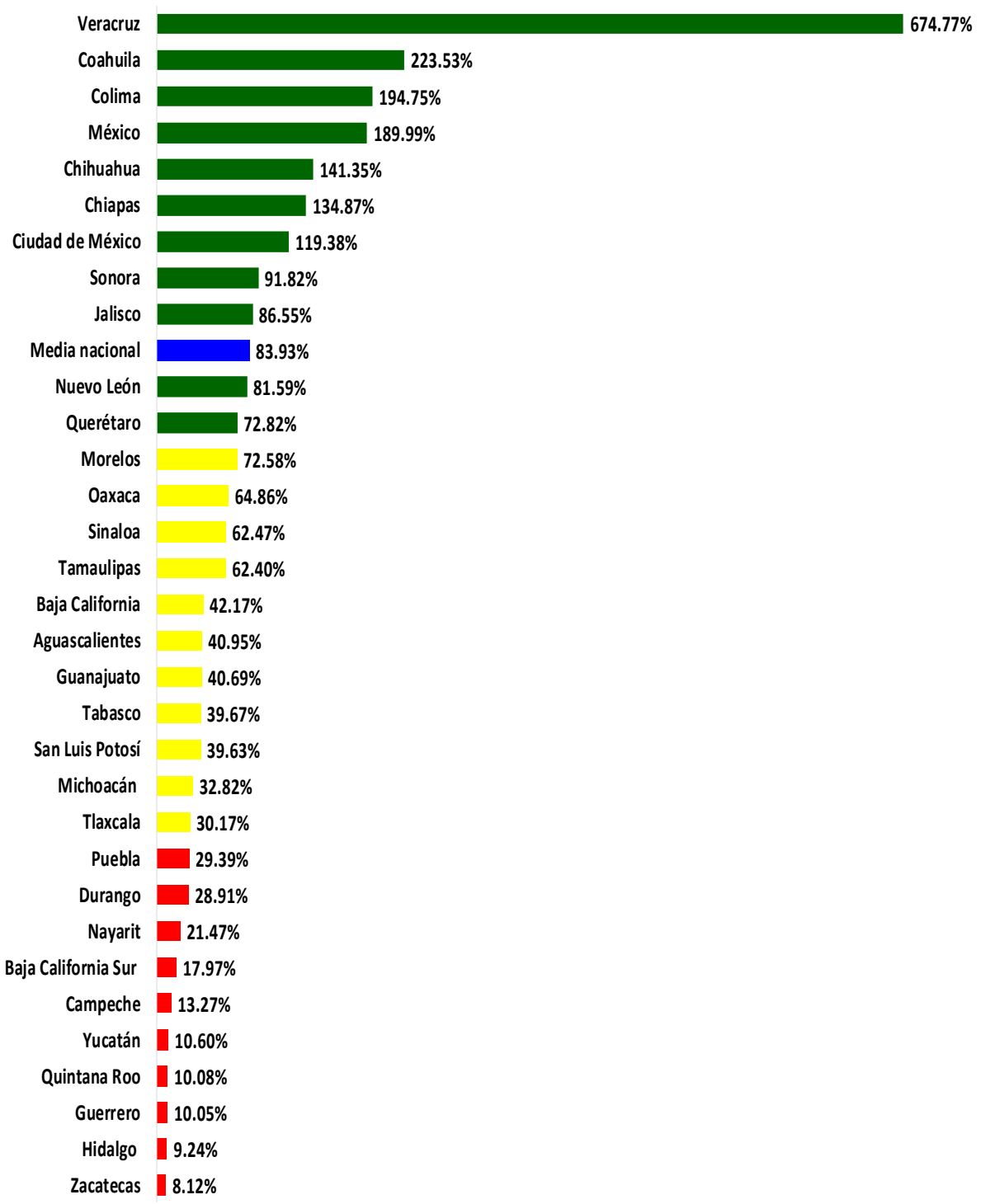
Porcentaje de avance en el cumplimiento de meta anual de educandos alfabetizados al trimestre



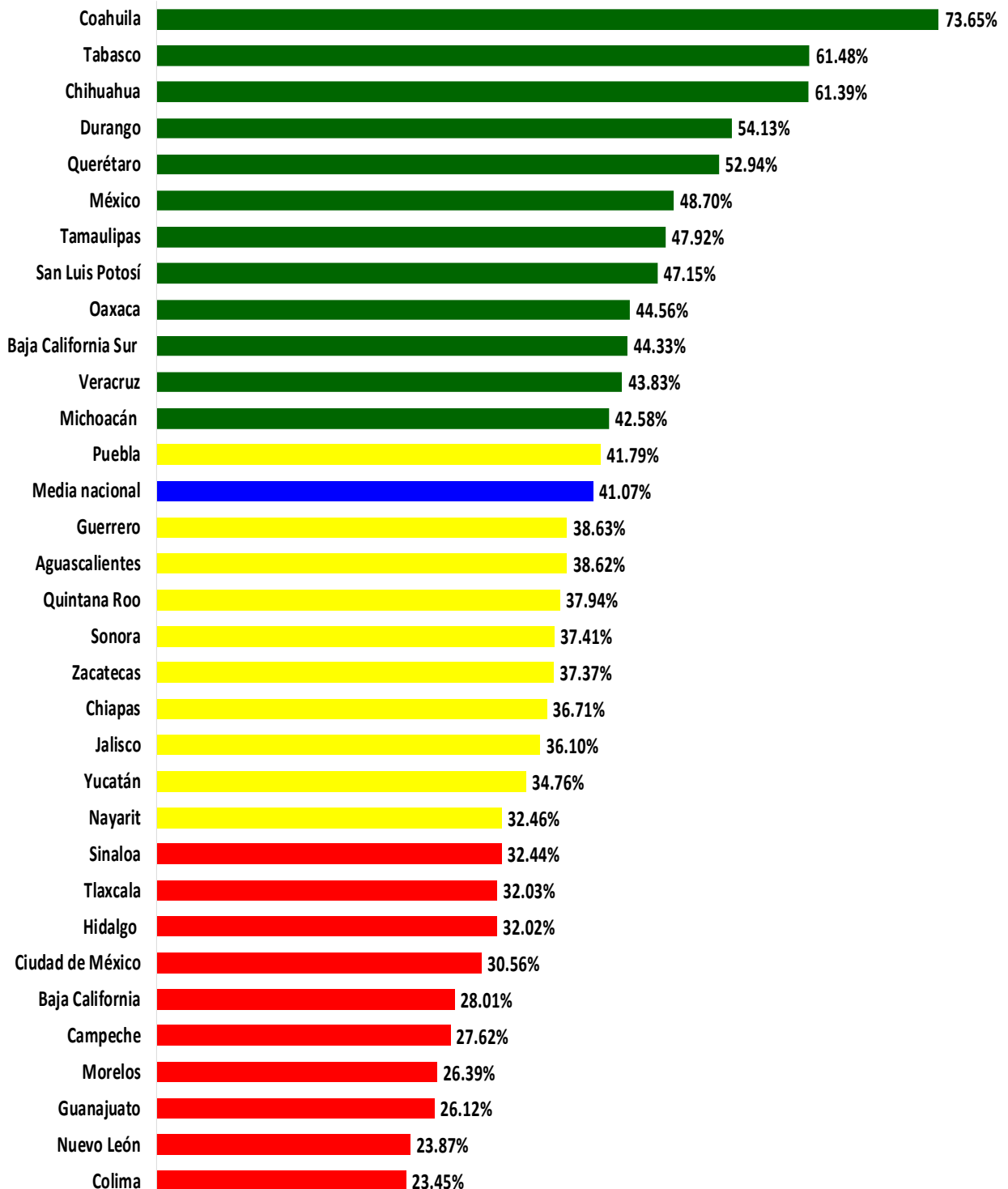
Porcentaje de avance en el cumplimiento de meta anual de UCN (MEVyT y PEC) al trimestre



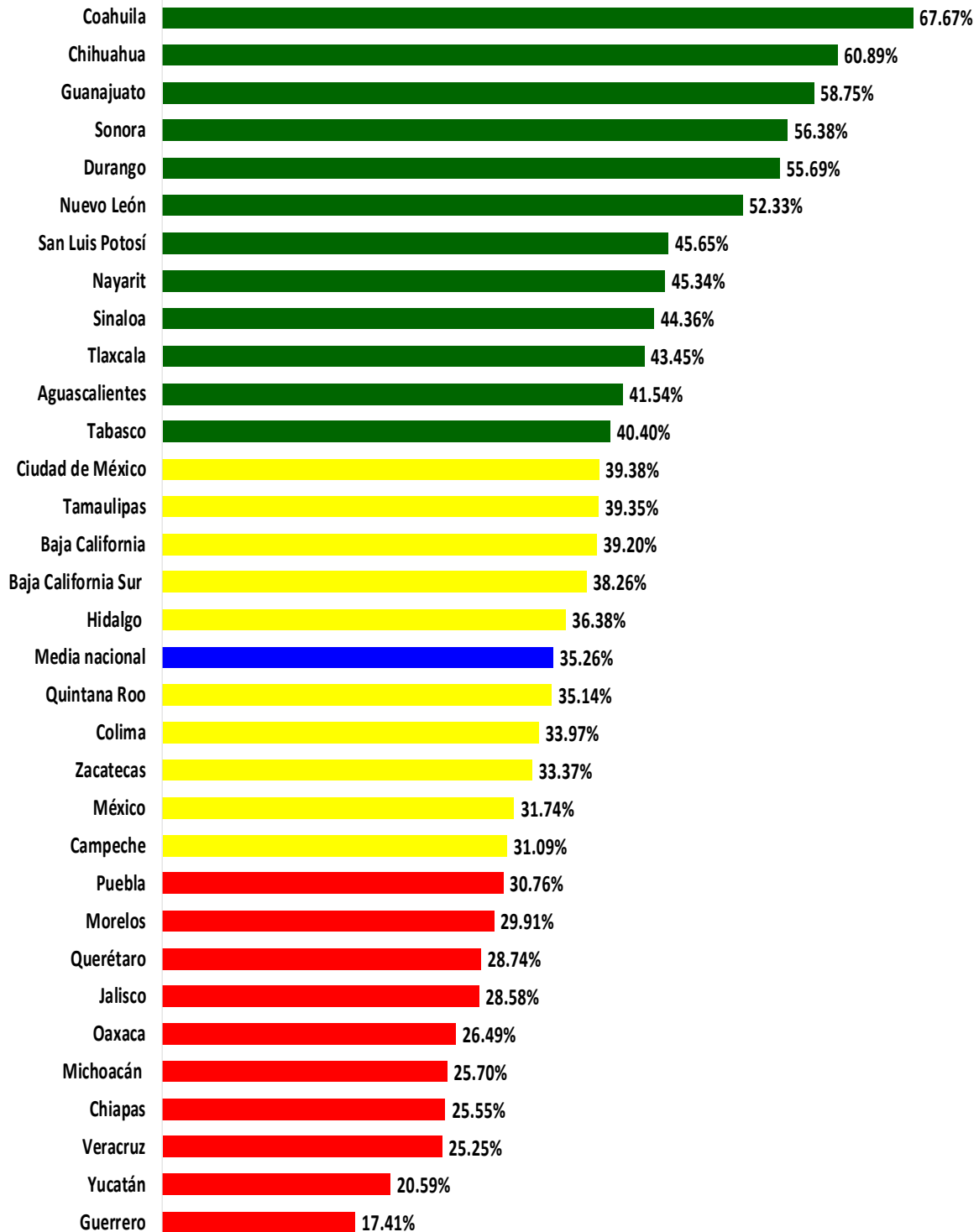
Porcentaje de avance en el cumplimiento de meta anual de módulos en línea vinculados al trimestre



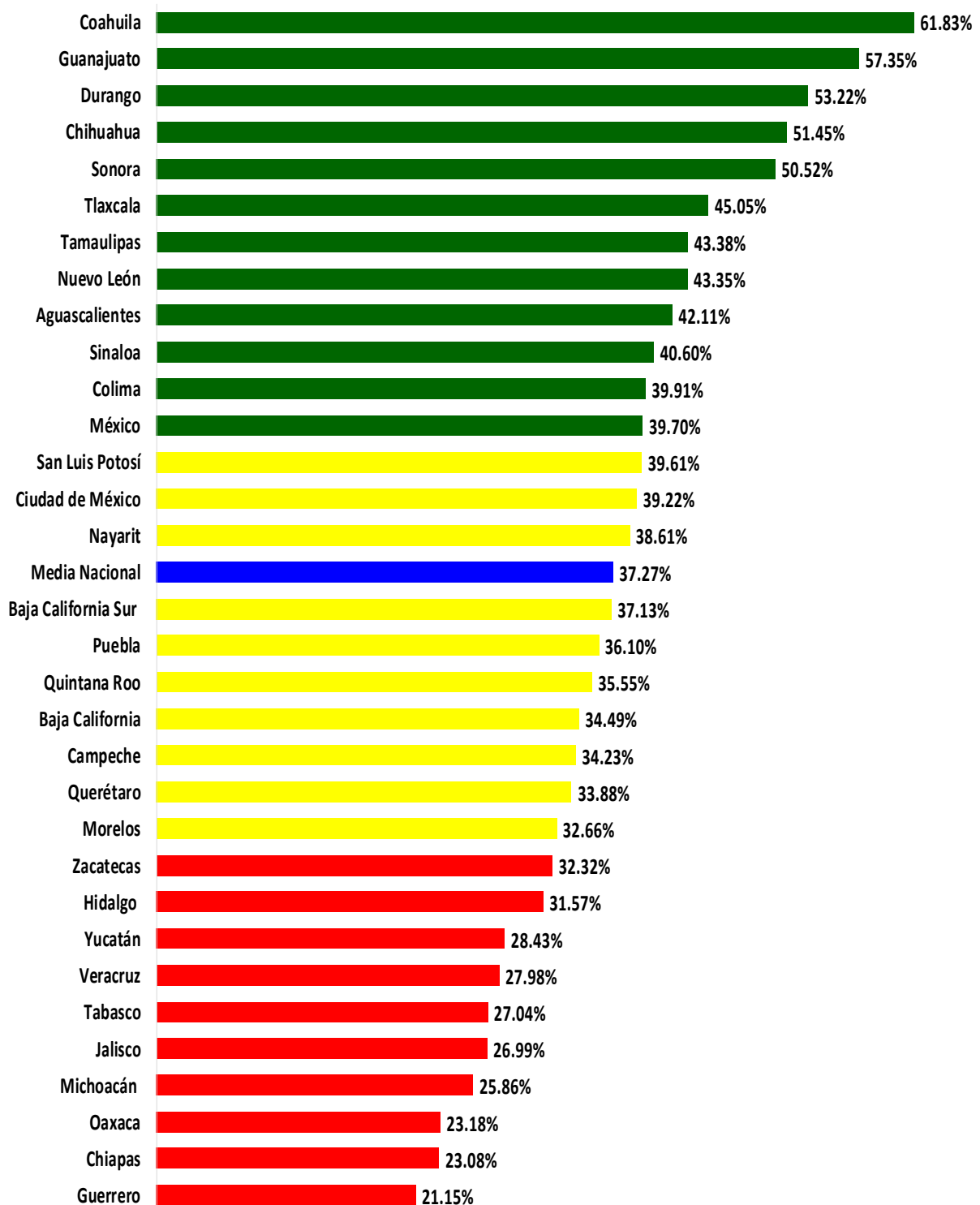
Porcentaje de alfabetización respecto al total de educandos registrados en alfabetización al trimestre



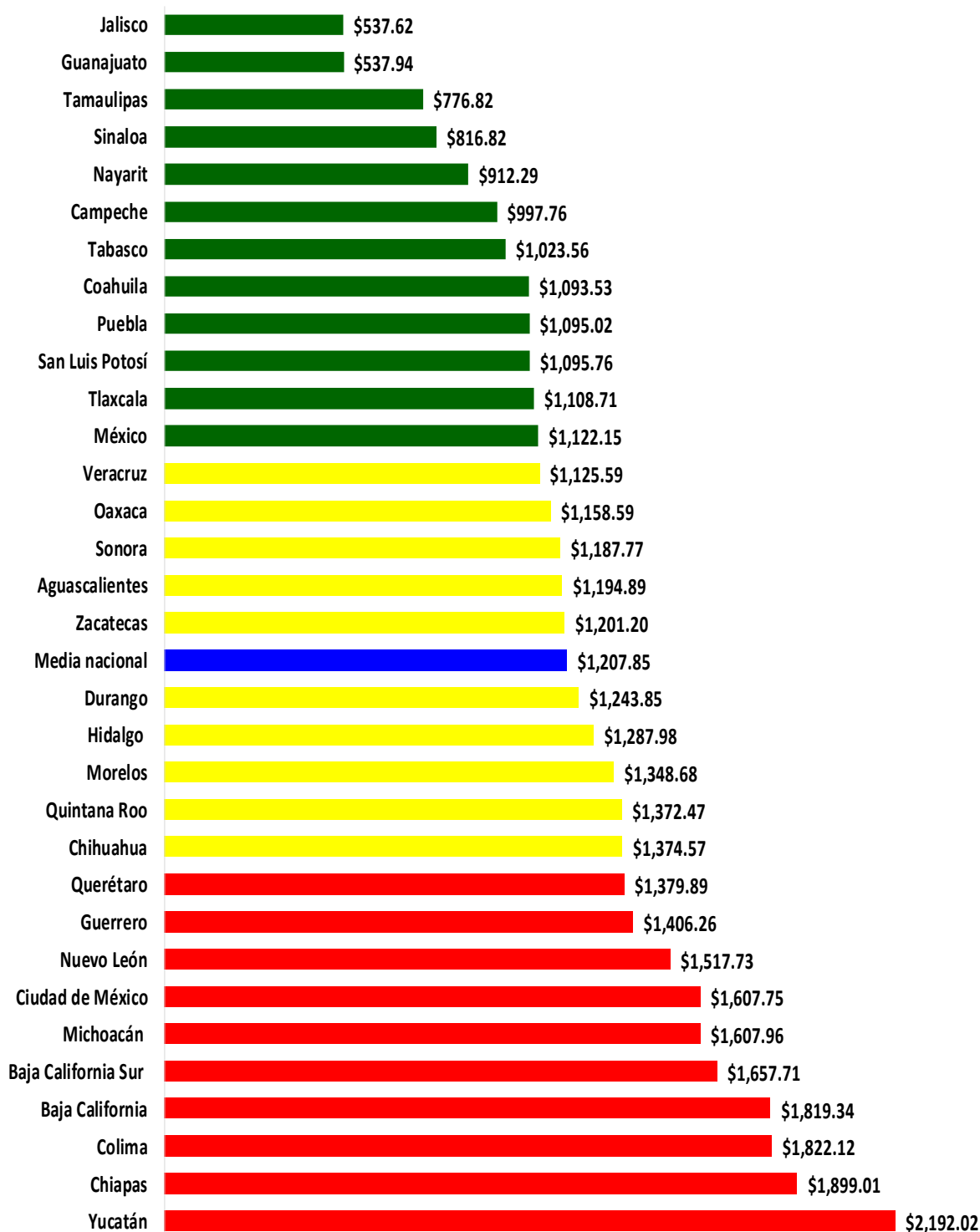
Porcentaje de conclusión del nivel Intermedio MEVyT respecto al total de educandos registrados en el nivel intermedio al trimestre



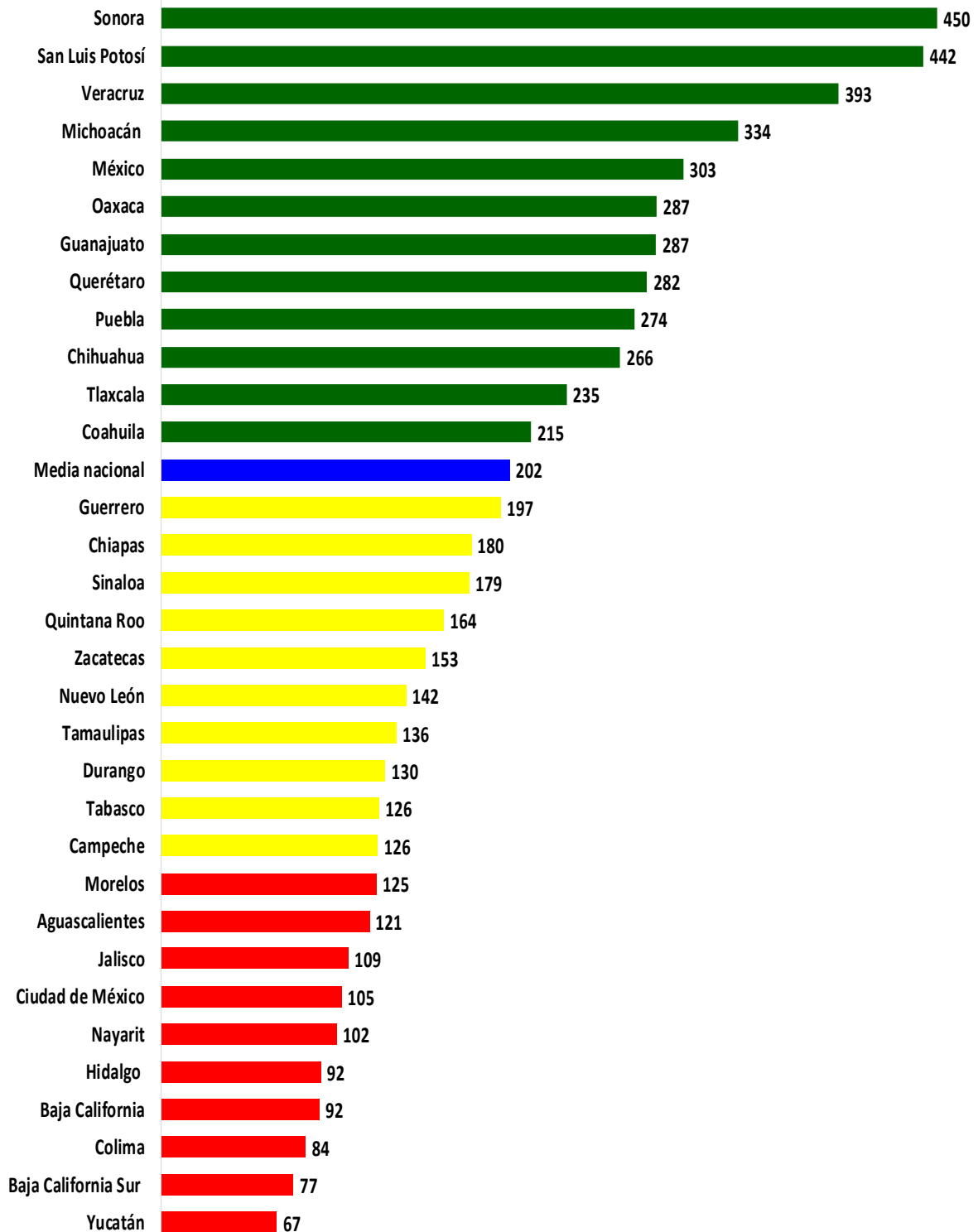
Porcentaje de conclusión del nivel Avanzado MEVyT respecto al total de educandos registrados en el nivel avanzado al trimestre



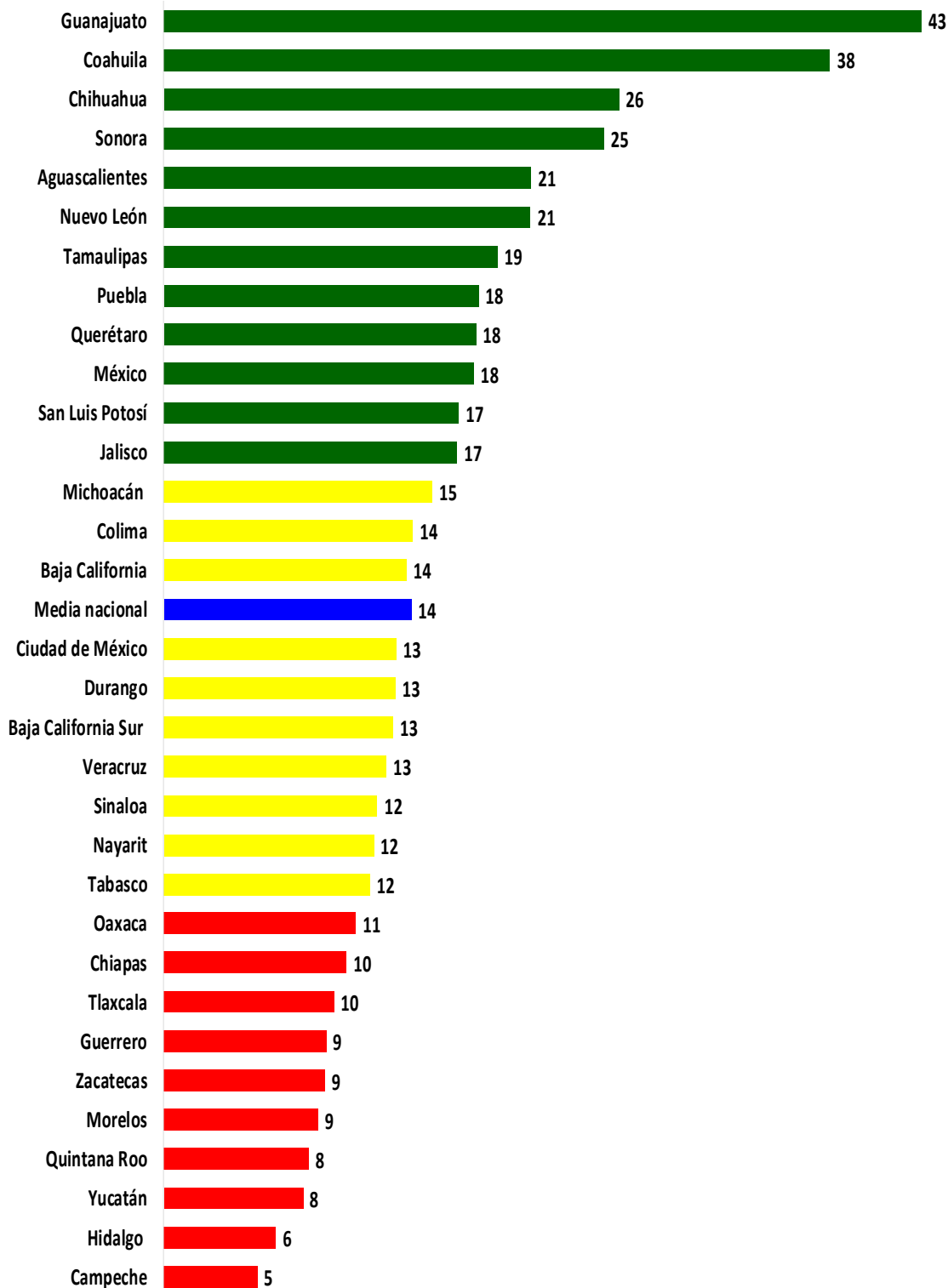
Presupuesto promedio ejercido en el periodo (capítulo 4000) por UCE alfa y UCN (MEVyT y PEC) al trimestre



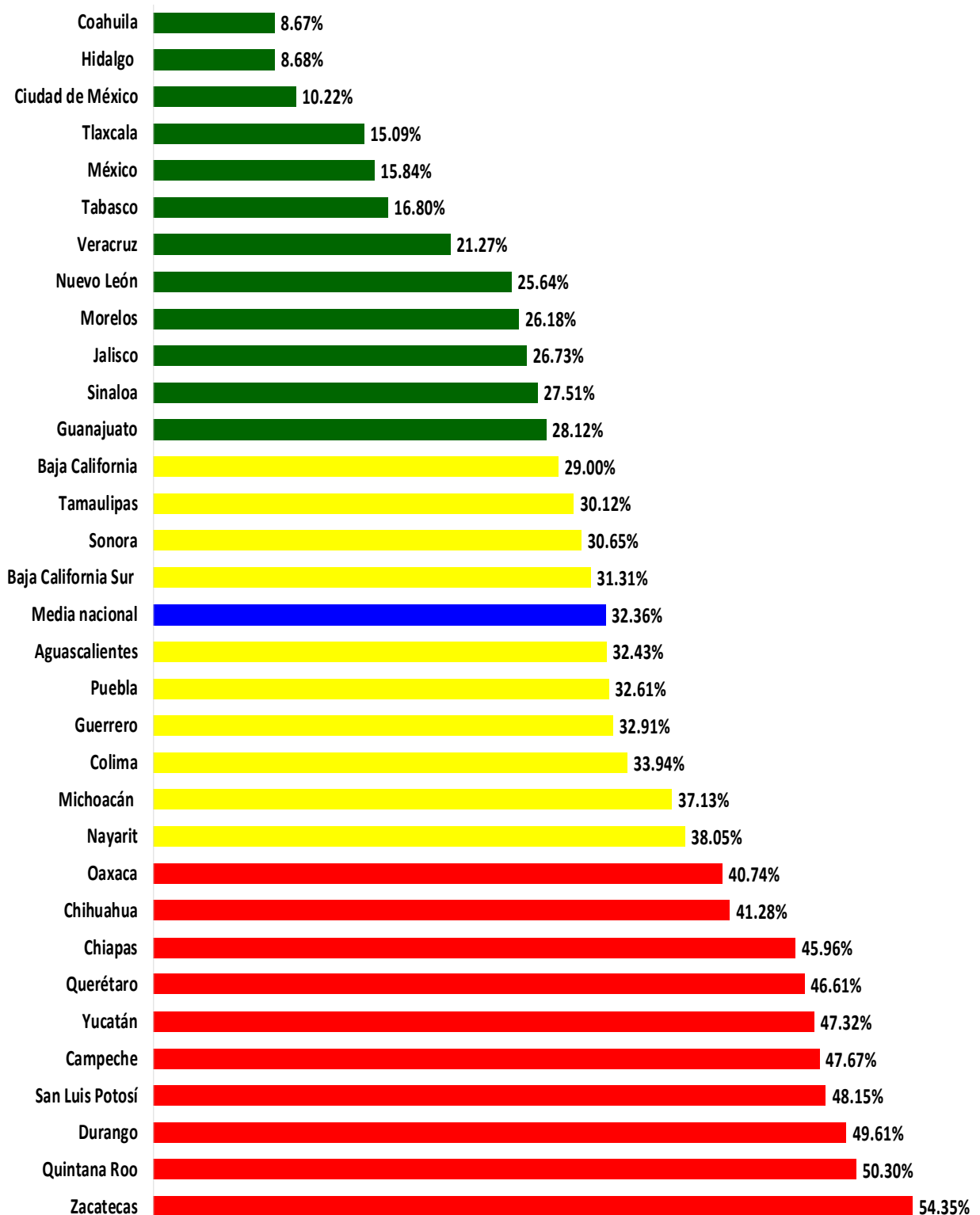
Promedio de UCE alfa y UCN inicial, intermedio y avanzado por técnico docente al trimestre



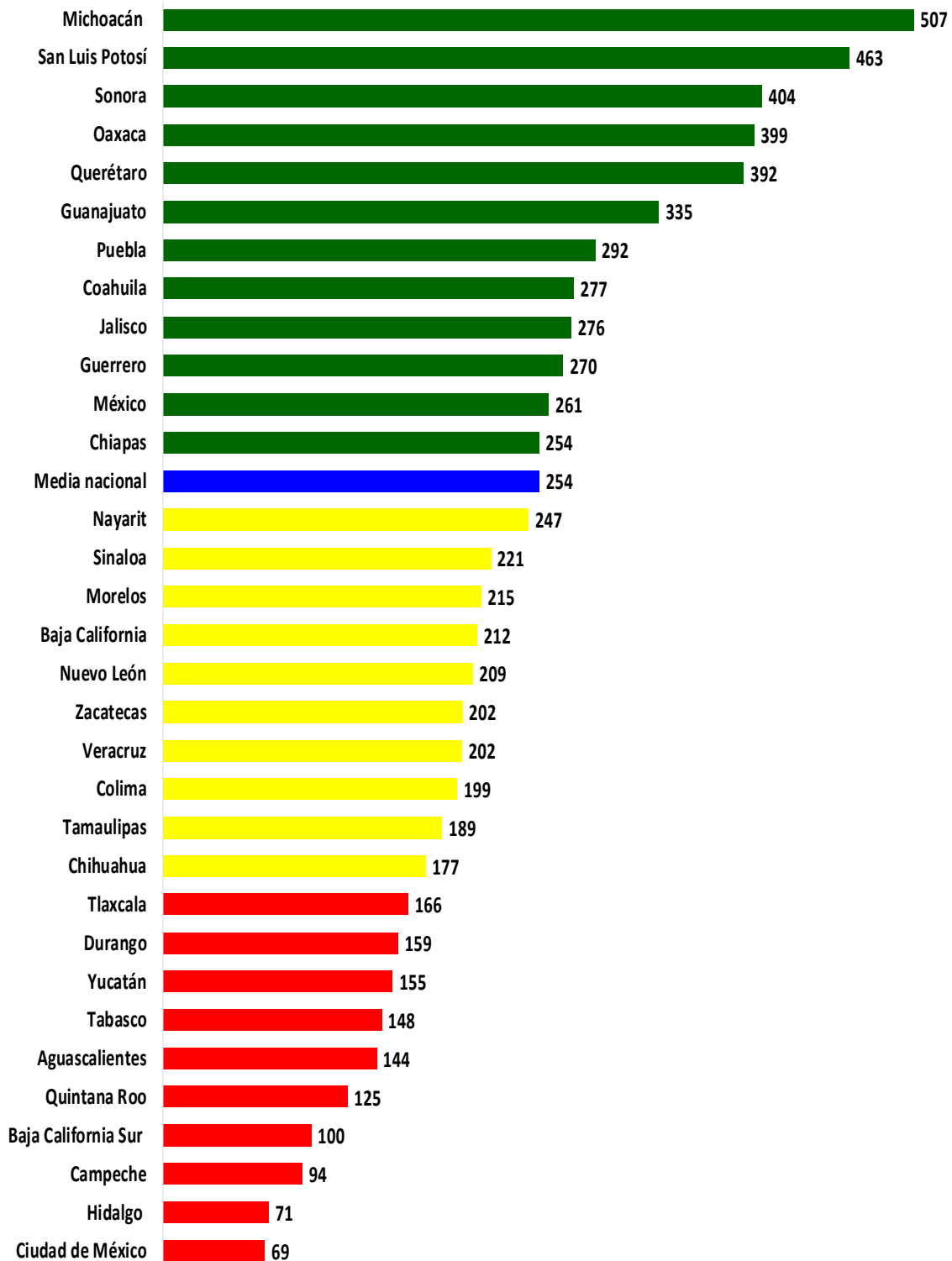
Promedio de UCE alfa y UCN inicial, intermedio y avanzado por asesor al trimestre



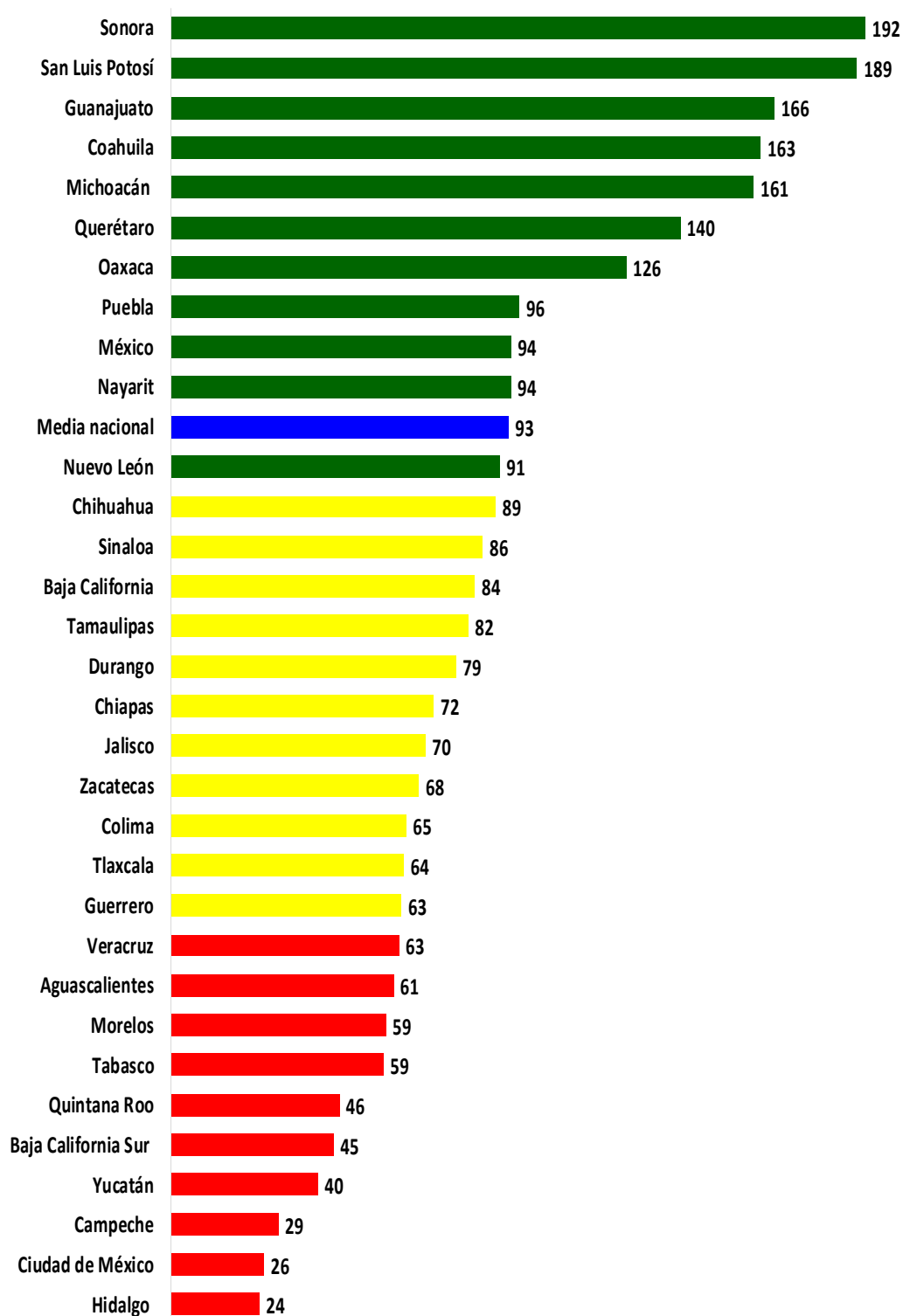
Porcentaje de asesores con escolaridad de secundaria terminada al trimestre



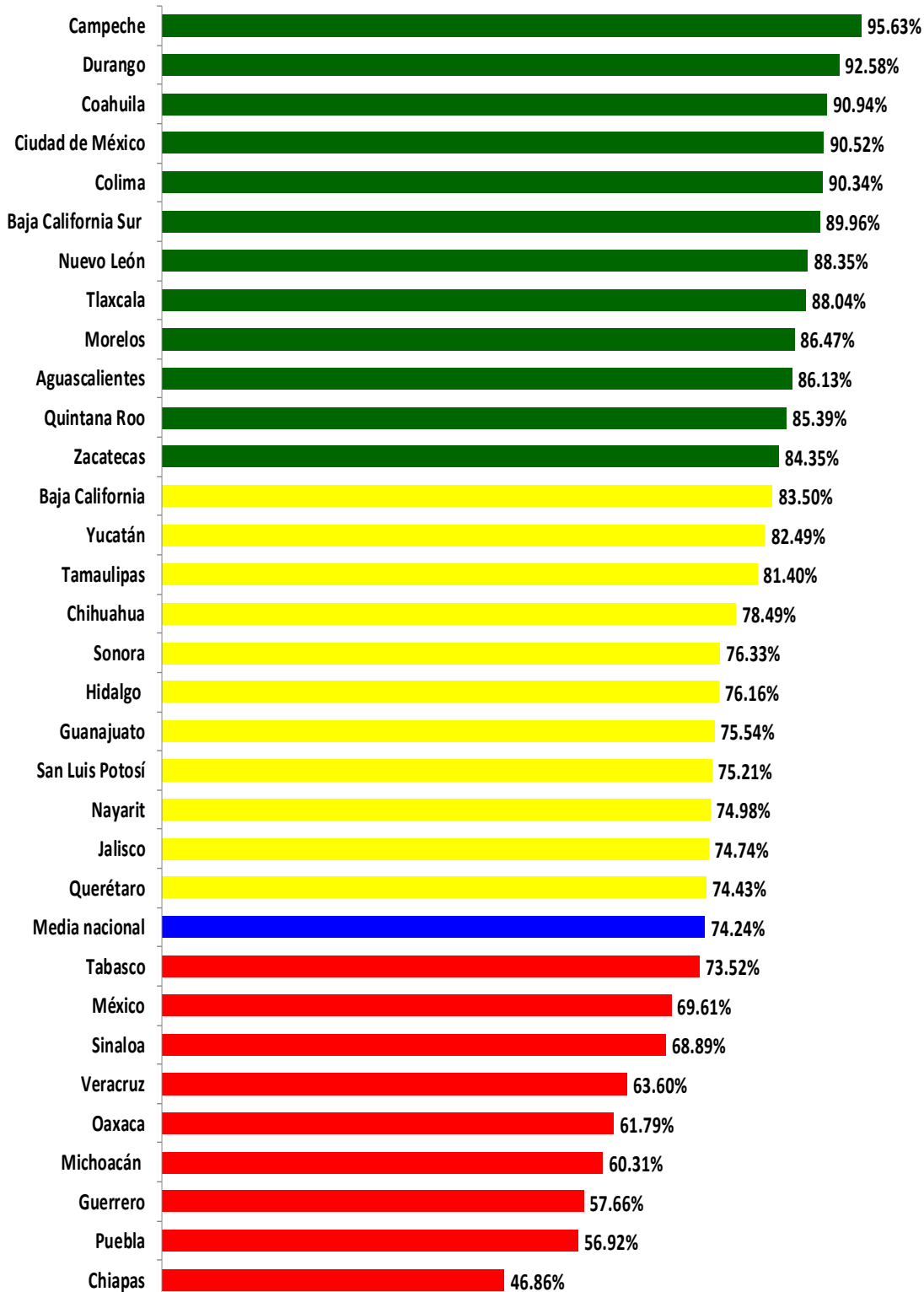
Promedio de educandos registrados por plaza comunitaria en operación al trimestre



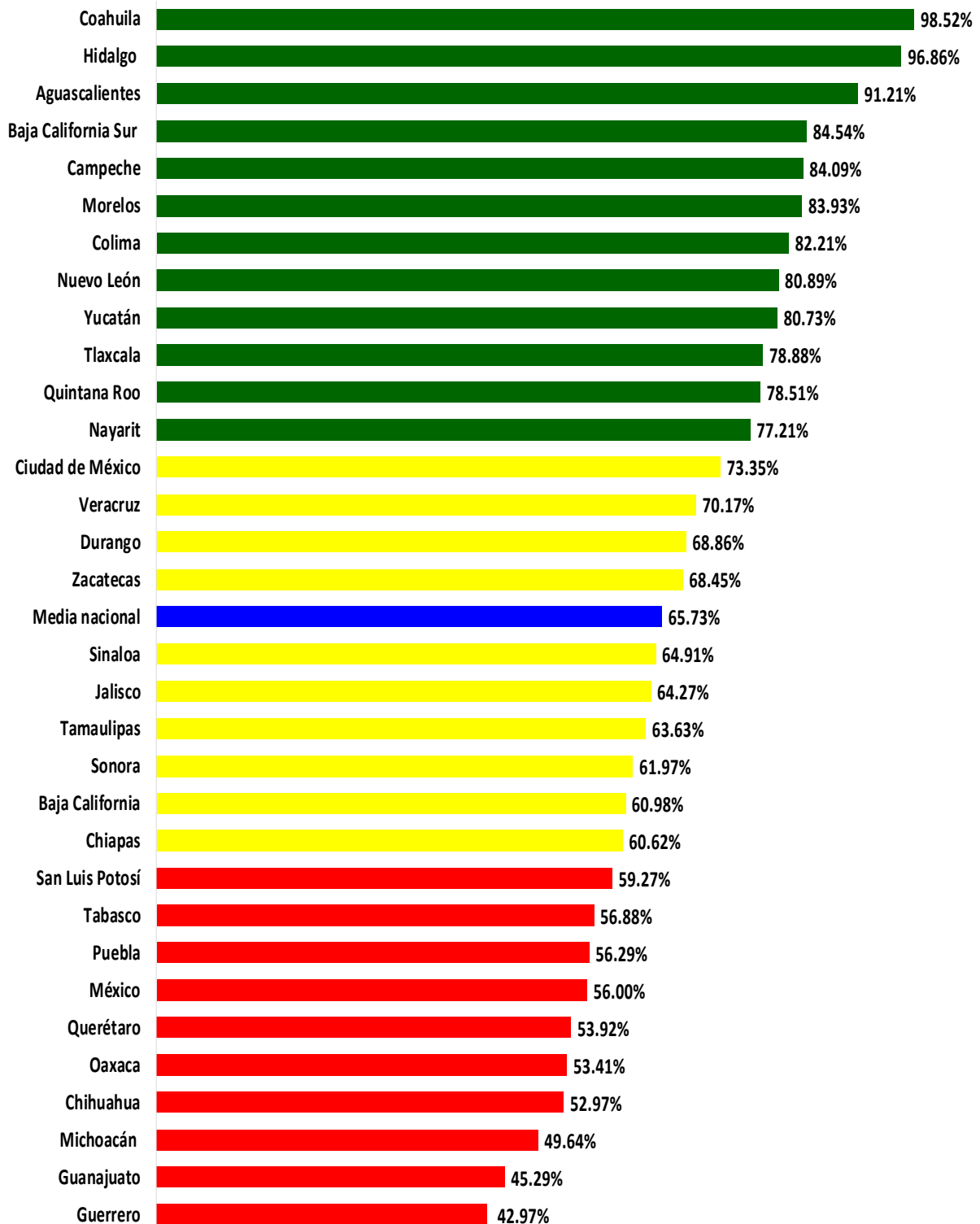
Promedio de UCE alfa + UCN inicial, intermedio y avanzado MEVyT por plaza comunitaria en operación al trimestre



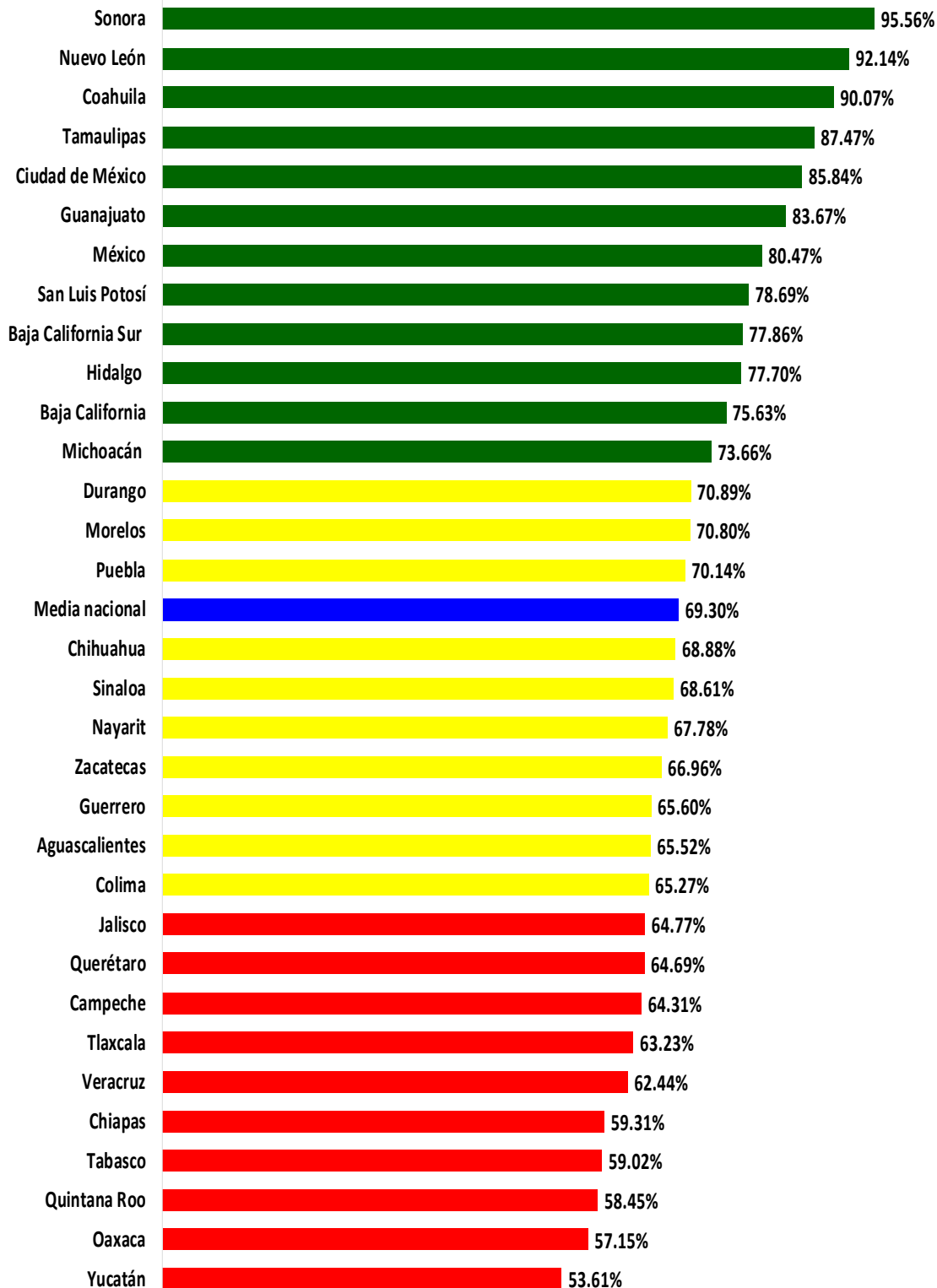
Porcentaje de certificados emitidos al trimestre



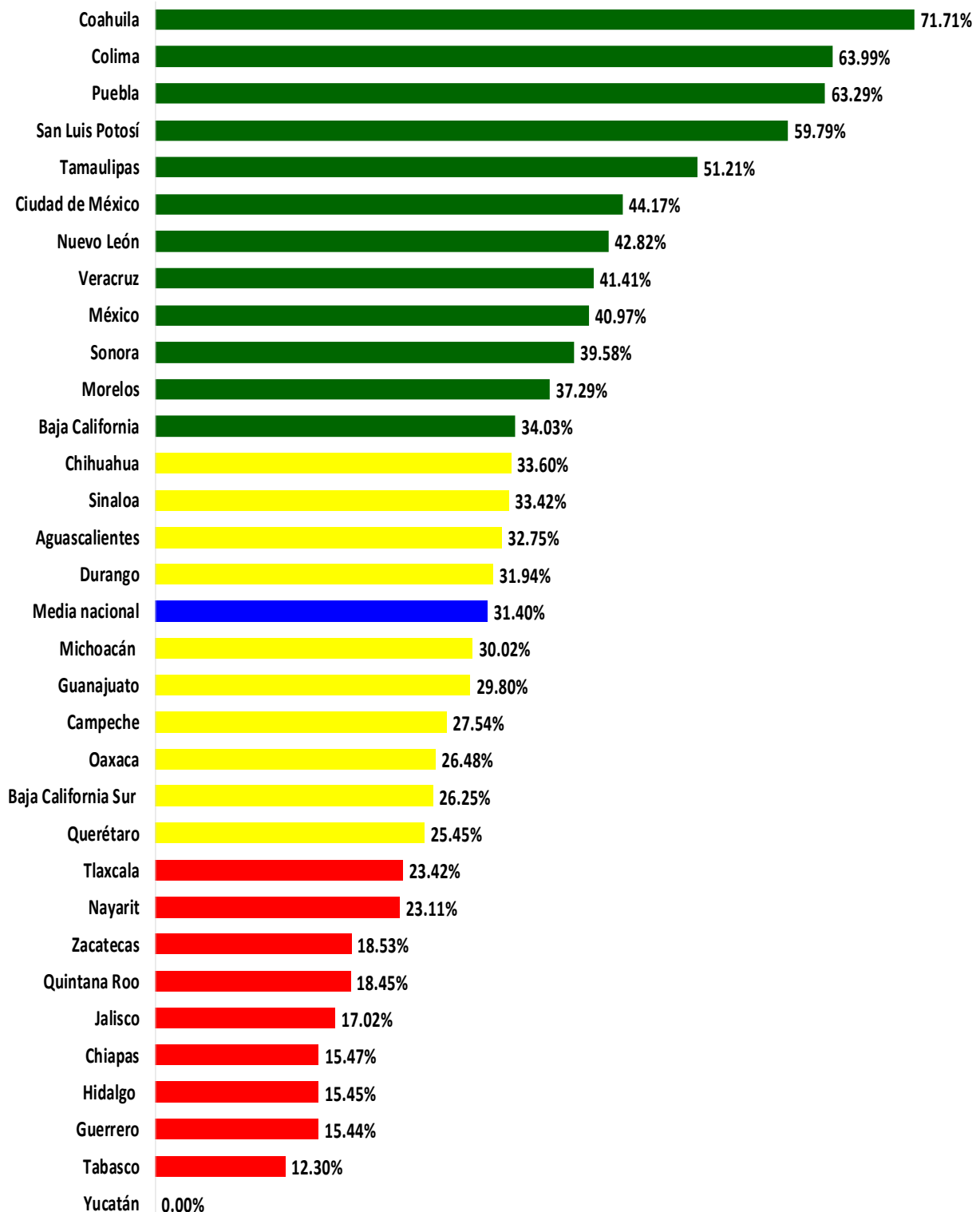
Porcentaje de certificados Entregados al trimestre



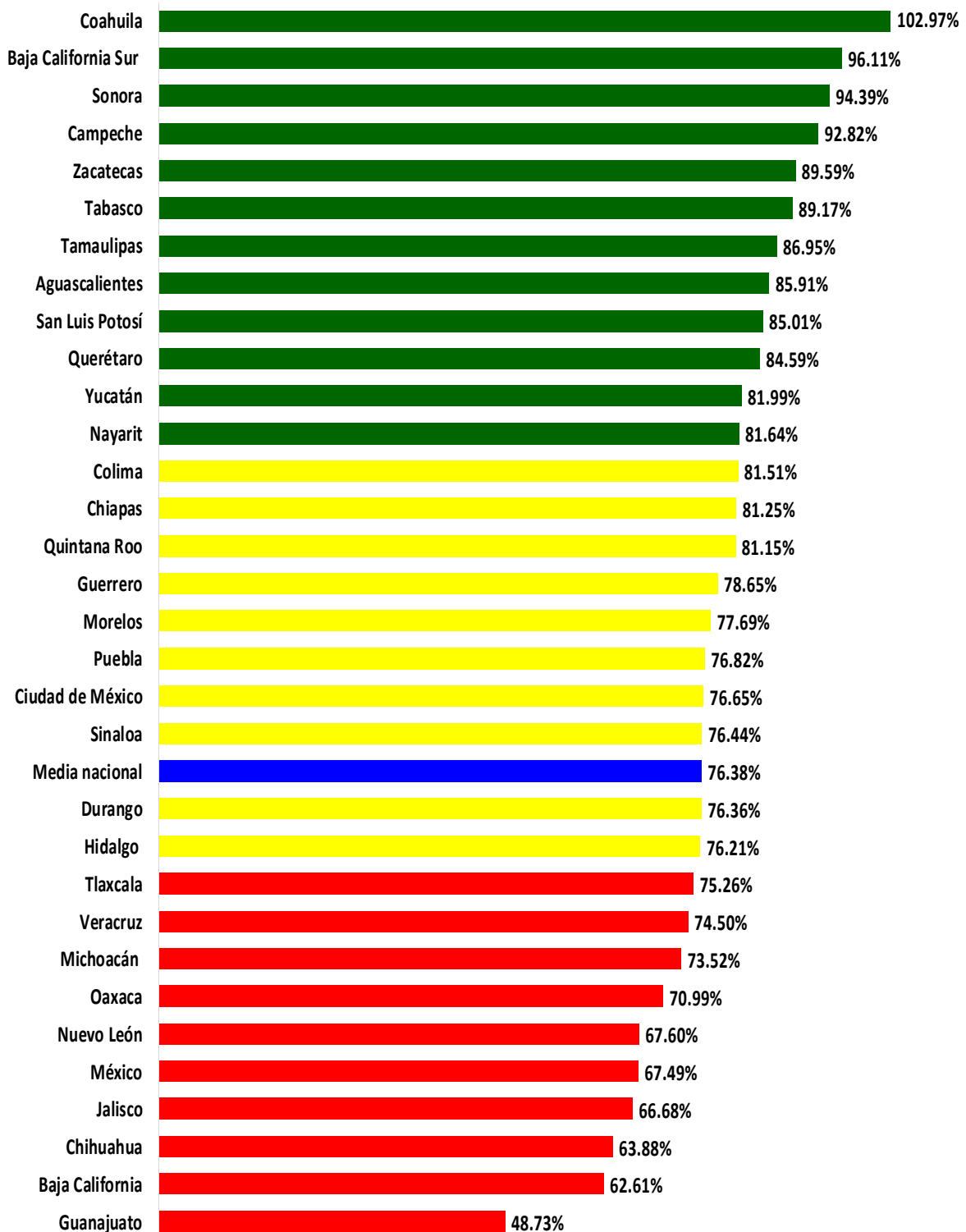
Asesores de nuevo ingreso con formación inicial al trimestre



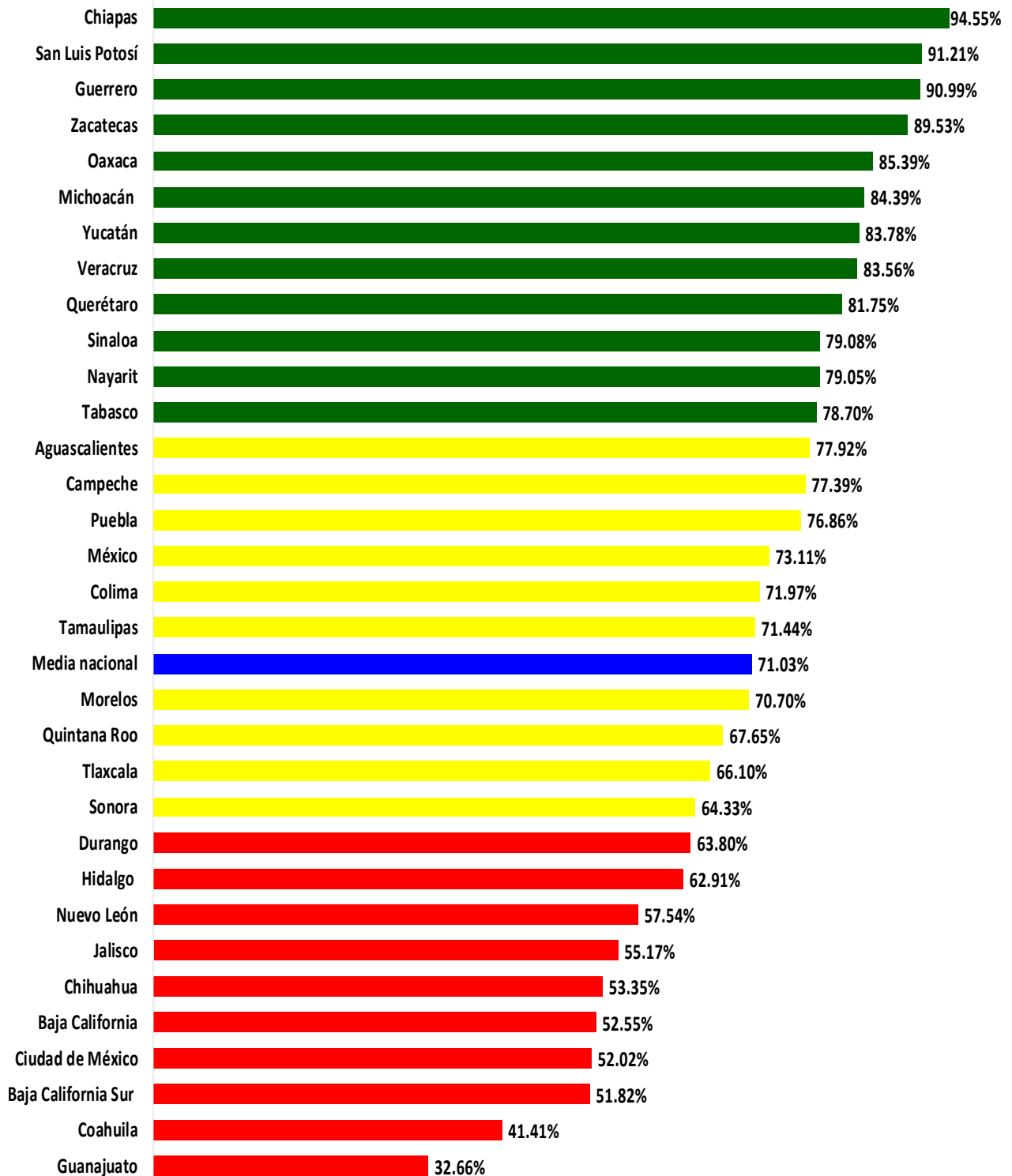
Porcentaje de asesores formados o actualizados al trimestre



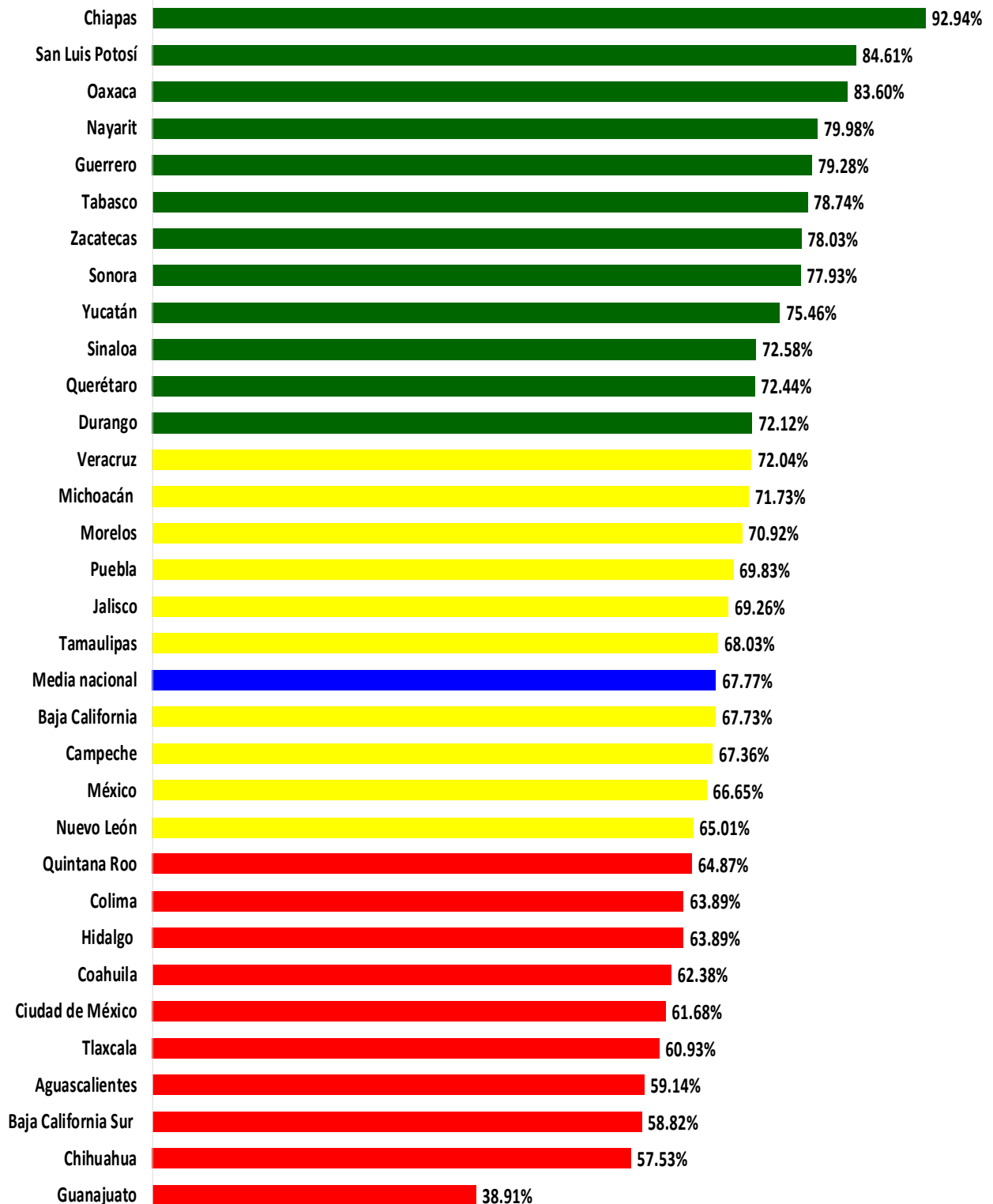
Índice de educandos con módulo vinculado al trimestre



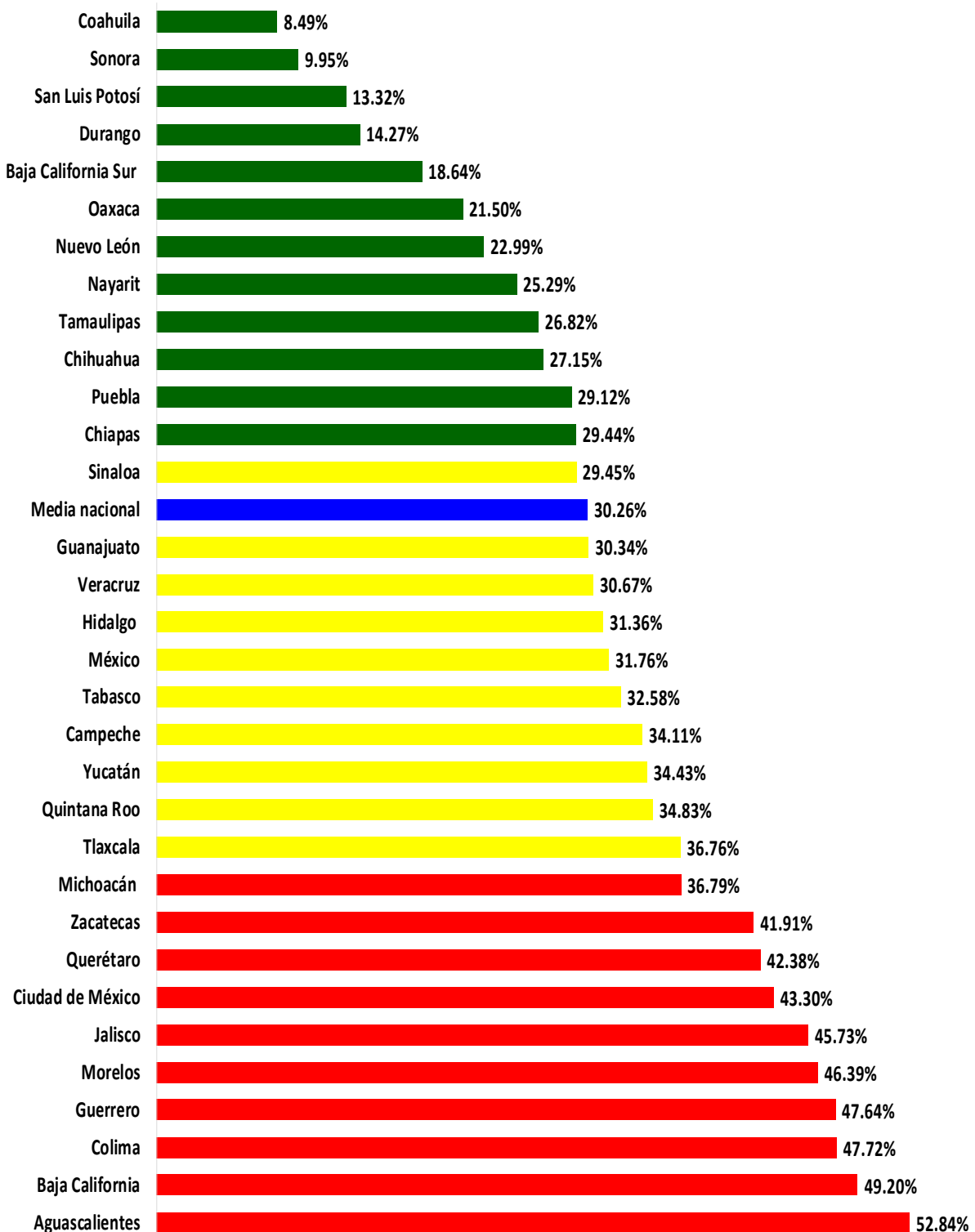
Porcentaje de UCN intermedio MEVyT con proceso educativo al trimestre



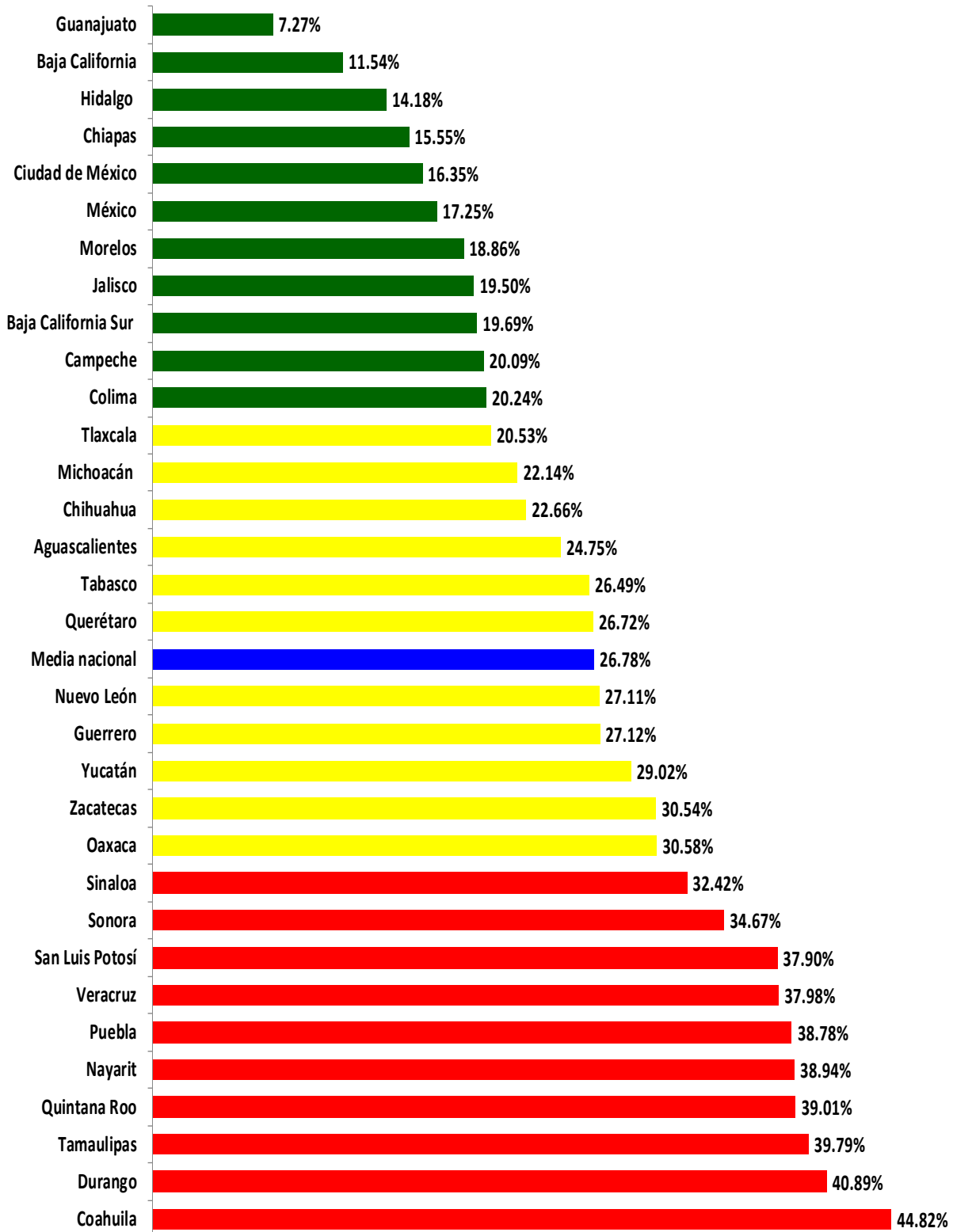
Porcentaje de UCN avanzado MEVyT con proceso educativo al trimestre



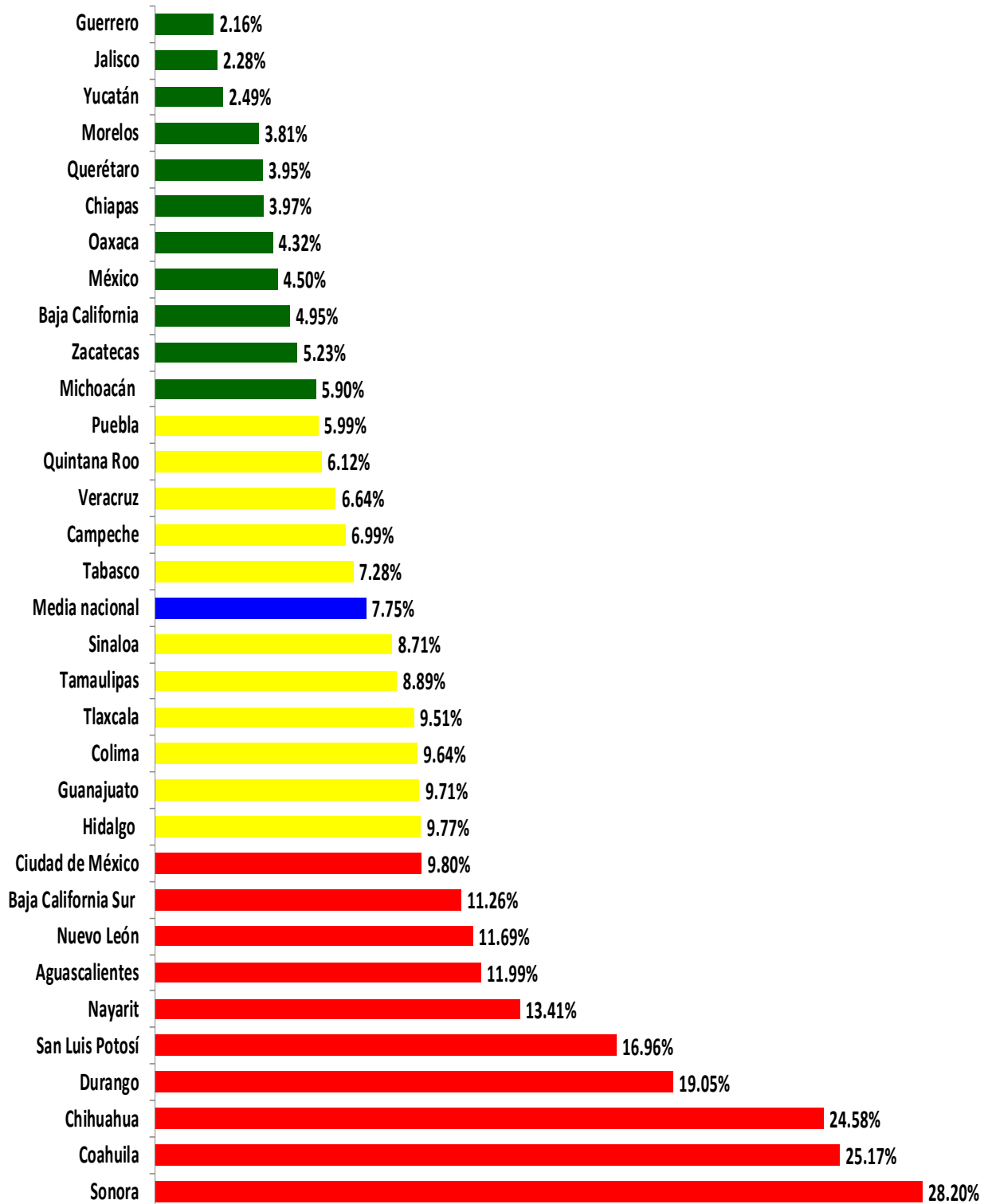
Porcentaje de inactivación de educandos al trimestre



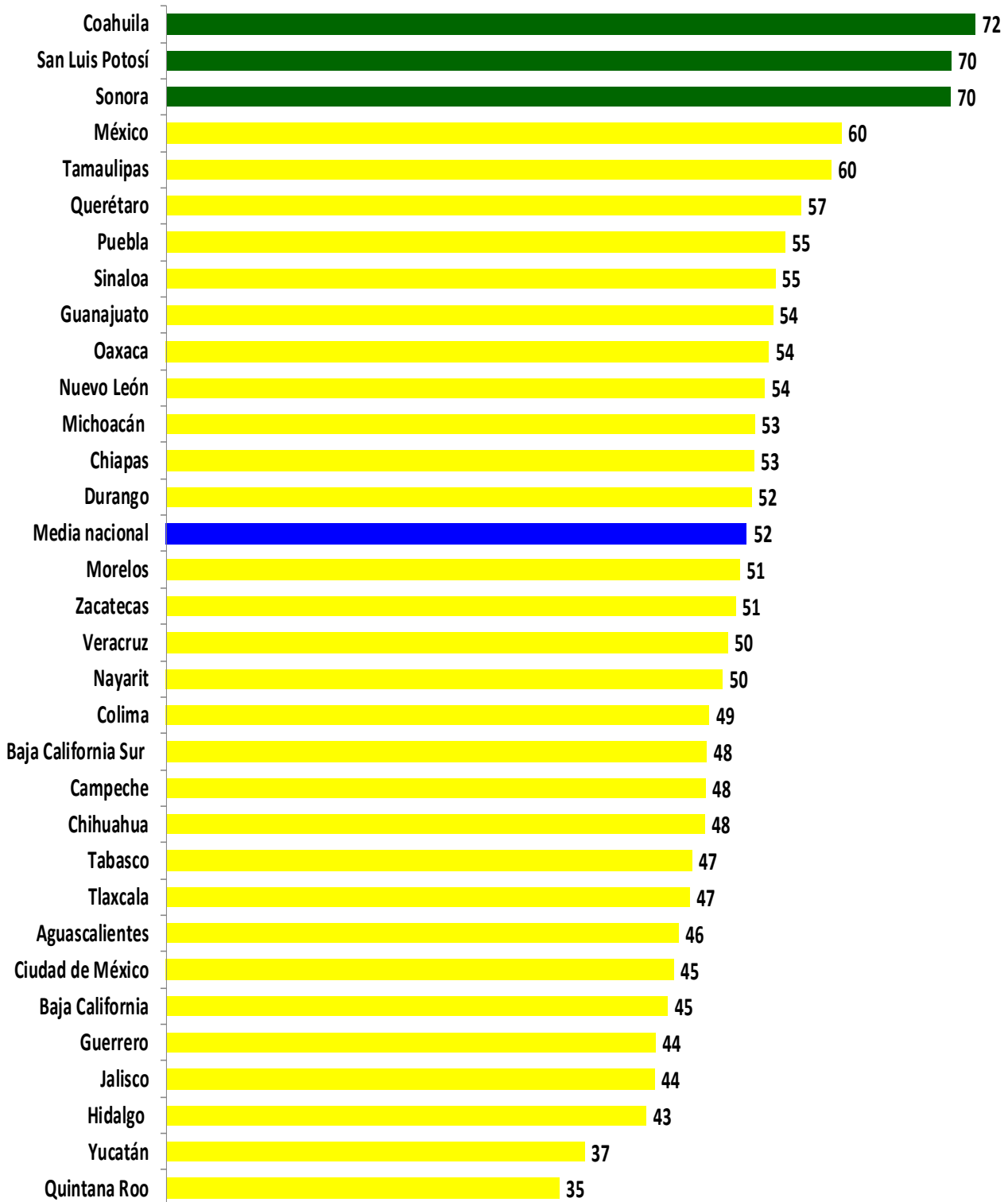
Porcentaje de educandos alfabetizados que no tienen continuidad educativa al nivel inicial al trimestre



Porcentaje de educandos que terminan nivel inicial sin continuidad educativa al nivel intermedio al trimestre

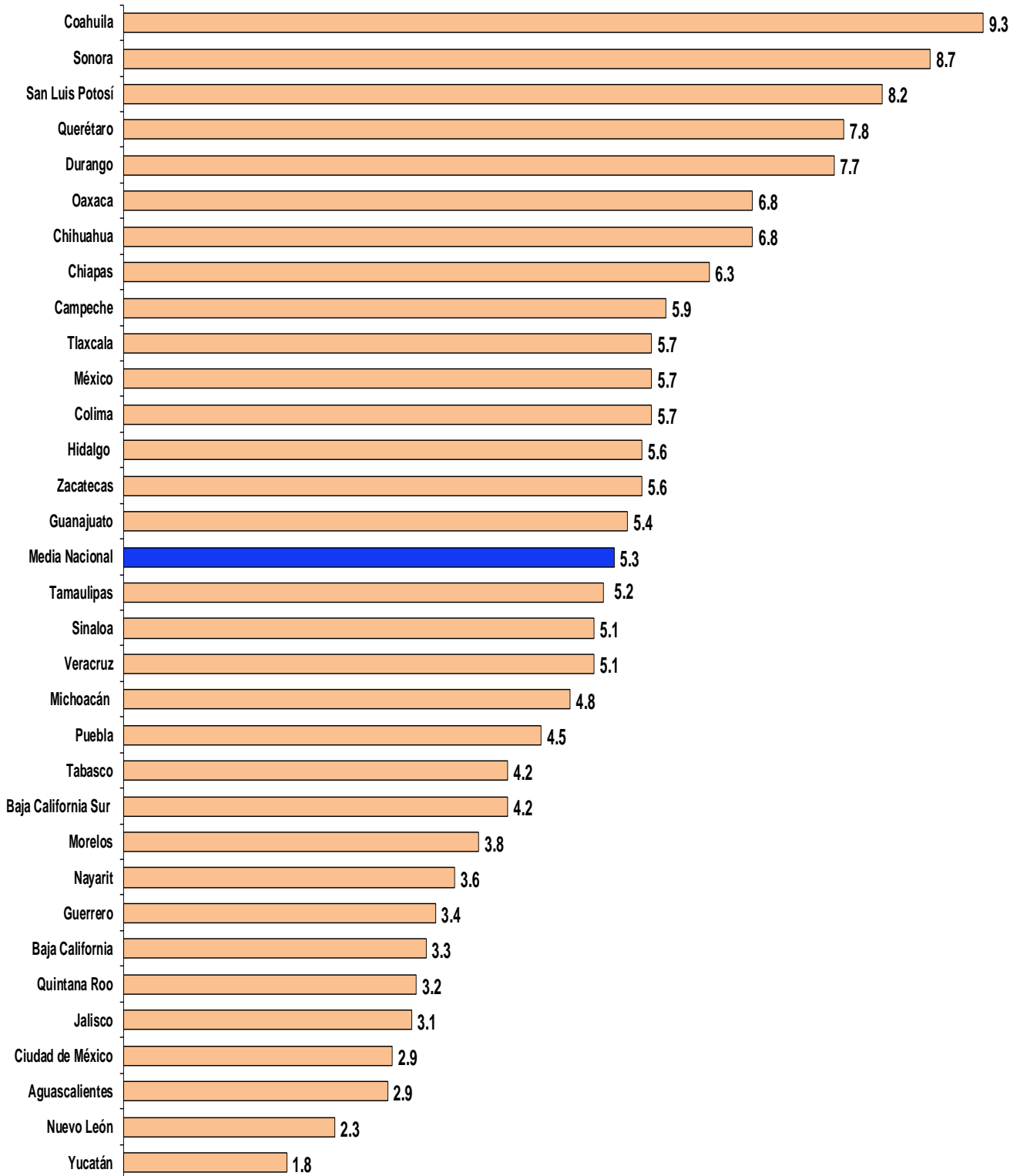


Puntuación final

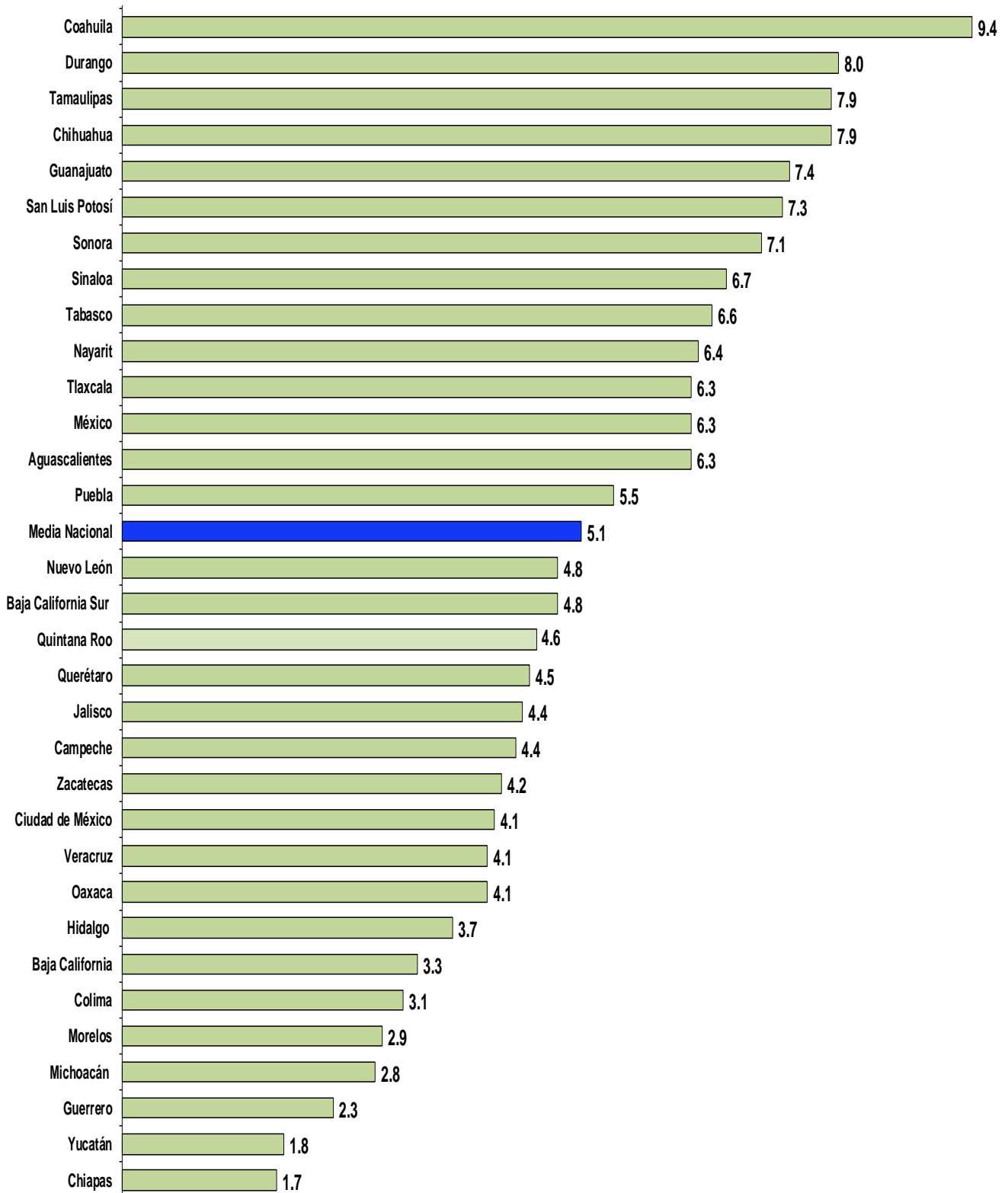


Puntuación por Categorías

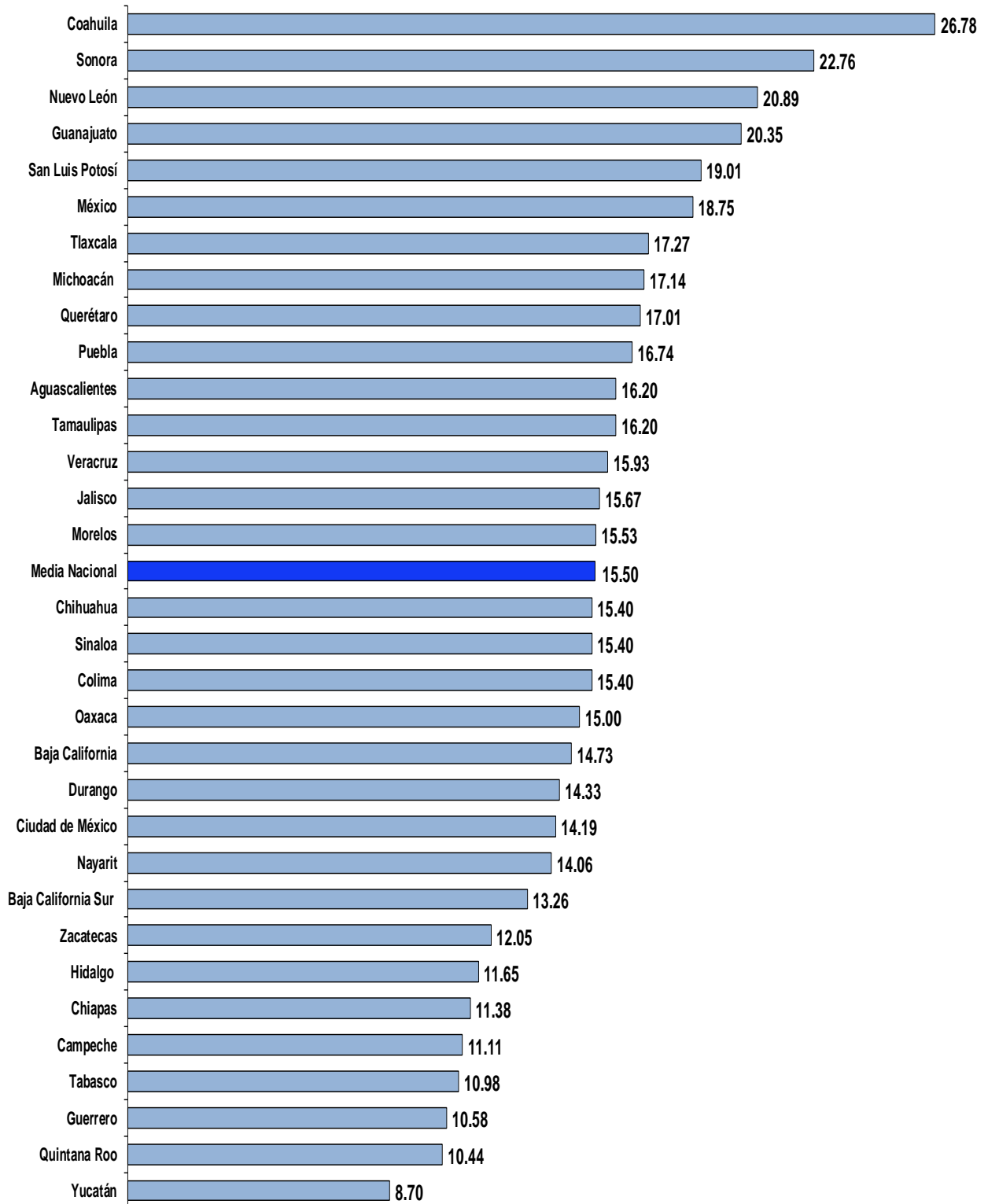
Calificación Eficiencia



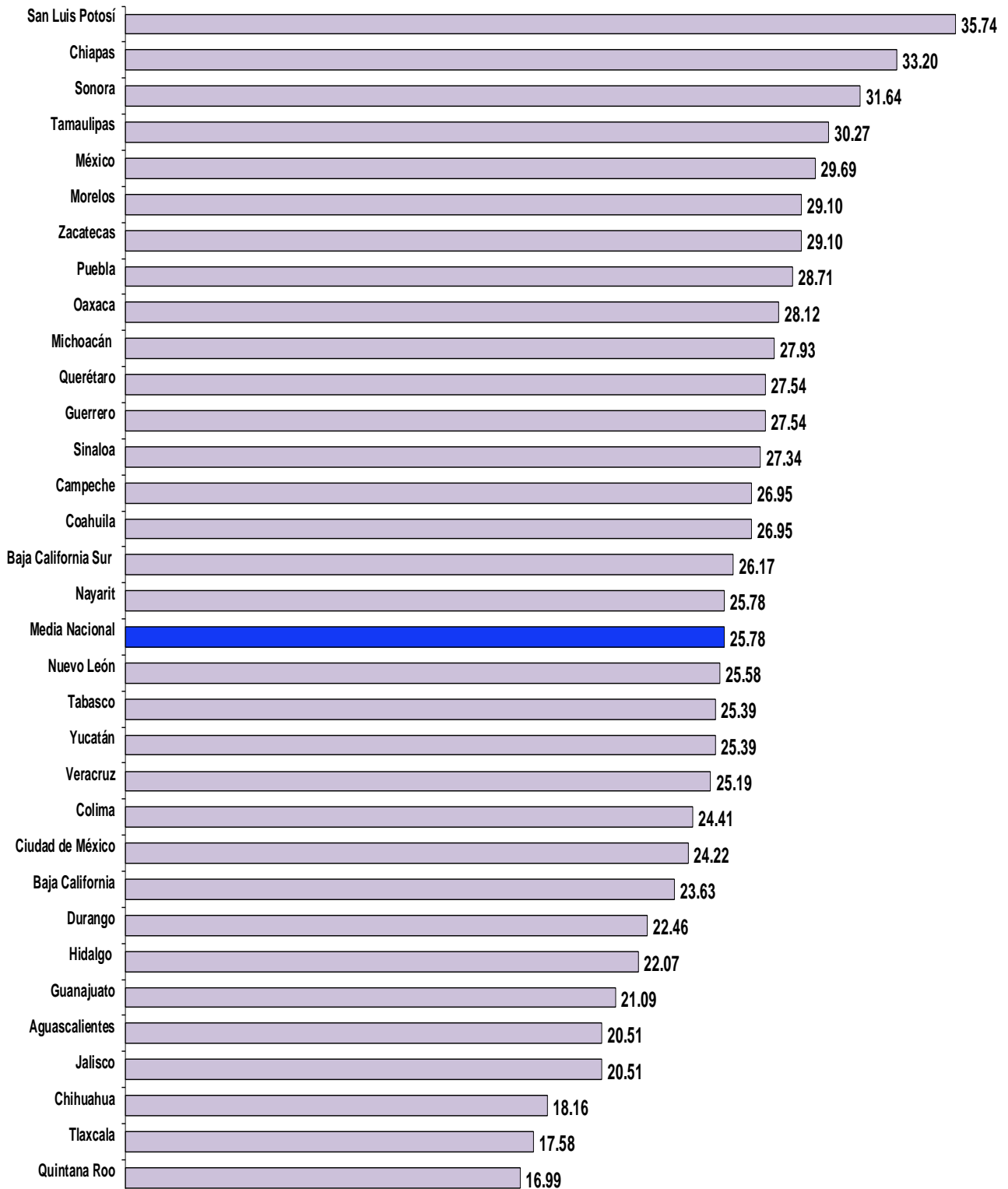
Calificación Eficacia



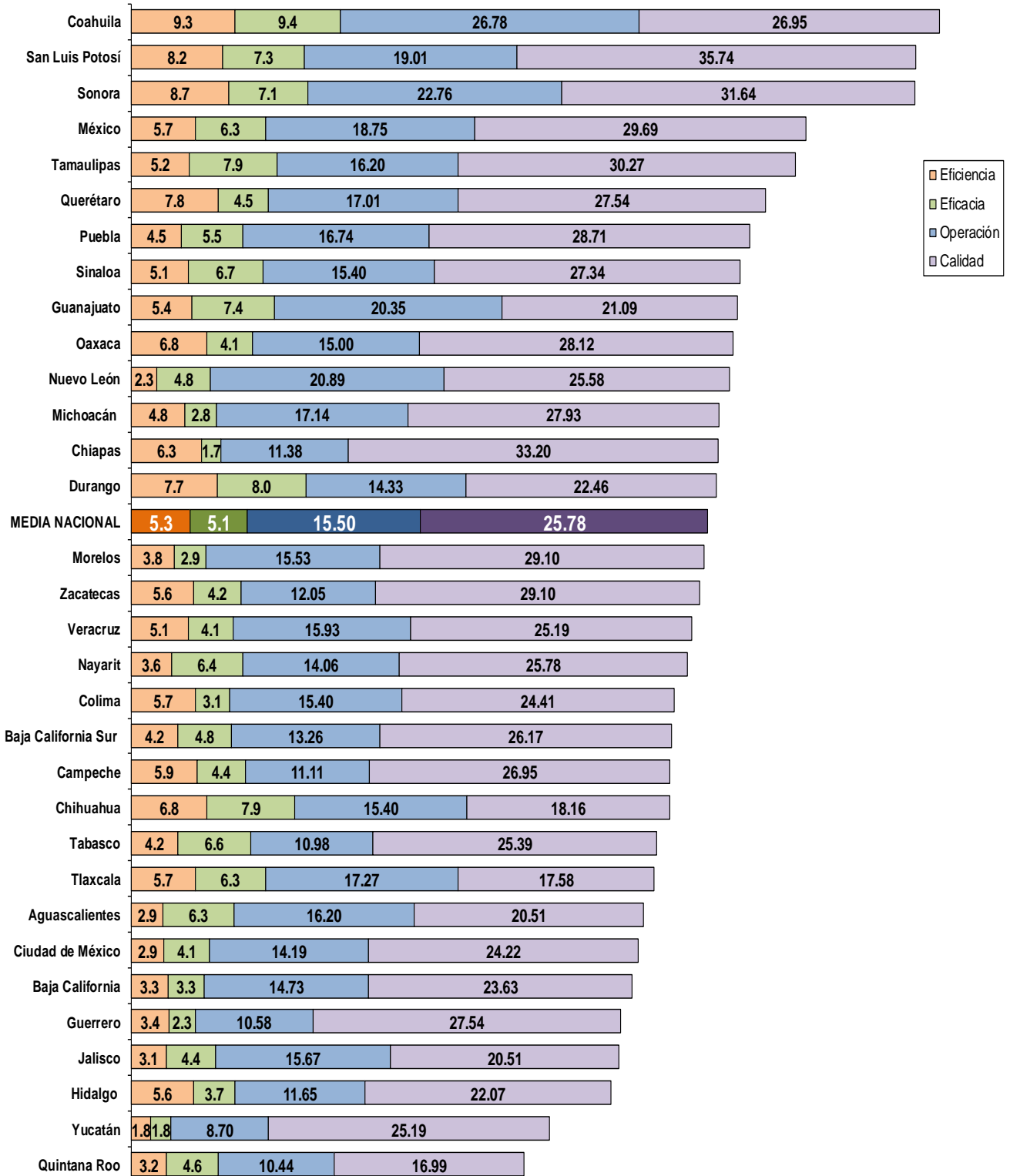
Calificación Operativo



Calificación Calidad



Composición total de la puntuación



Indicadores de evaluación Por entidad federativa

ESTADO: **Aguascalientes**

CORTE: Enero-Septiembre
LUGAR EN EL MEI 25

Categoría	Numero	Indicador	Calificacion Estatal	Media Nacional	STATUS
Eficiencia	1	Porcentaje de cobertura estatal de rezago en población de 15 años y más en condición de analfabetismo al trimestre	5.06%	10.48%	▼
	2	Porcentaje de cobertura estatal de rezago en población de 15 años y más que no ha concluido la primaria al trimestre	3.48%	5.83%	▼
	3	Porcentaje de cobertura estatal de rezago en población de 15 años y más que no ha concluido la secundaria al trimestre	5.39%	5.85%	▼
	4	Porcentaje de avance en el cumplimiento de la meta anual de educandos alfabetizados	22.35%	44.59%	▼
	5	Porcentaje de avance en el cumplimiento de la meta anual de UCN (MEVyT y PEC)	51.02%	57.49%	▼
	6	Porcentaje de avance en el cumplimiento de la meta anual de módulos en línea vinculados	40.95%	83.93%	▼
Eficacia	7	Porcentaje de alfabetización respecto al total de educandos registrados en alfabetización al trimestre	38.62%	41.07%	▼
	8	Porcentaje de conclusión del nivel intermedio MEVyT respecto al total de educandos registrados en el nivel intermedio al trimestre	41.54%	35.26%	▲
	9	Porcentaje de conclusión del nivel avanzado MEVyT respecto al total de educandos registrados en el nivel avanzado al trimestre	42.11%	37.27%	▲
	10	Presupuesto promedio ejercido en el periodo (capítulo 4000) por UCEalfa, UCN (MEVyT y PEC) al trimestre	\$ 1,194.89	\$ 1,207.85	▲
Operación	11	Promedio UCEalfa + UCN inicial, intermedio y avanzado por técnico docente al trimestre	121	202	▼
	12	Promedio de UCEalfa+UCN inicial, intermedio y avanzado por asesor al trimestre	21	14	▲
	13	Porcentaje de asesores con escolaridad de secundaria terminada	32.43%	32.36%	▼
	14	Promedio de educandos registrados por plaza comunitaria en operacion al trimestre	144	254	▼
	15	Promedio de UCEalfa + UCN inicial, intermedio y avanzado MEVyT por plaza comunitaria en operación al trimestre	61	93	▼
	16	Porcentaje de certificados emitidos al trimestre	86.13%	74.24%	▲
	17	Porcentaje de certificados entregados al trimestre	91.21%	65.73%	▲
Calidad	18	*Asesores de nuevo ingreso con formación inicial al trimestre	65.52%	69.30%	▼
	19	Porcentaje de asesores formados o actualizados al trimestre	32.75%	31.40%	▲
	20	Índice de educandos con el módulo vinculado al trimestre	85.91%	76.38%	▲
	21	Porcentaje de UCN nivel intermedio MEVyT con proceso educativo	77.92%	71.03%	▲
	22	Porcentaje de UCN nivel avanzado MEVyT con proceso educativo	59.14%	67.77%	▼
	23	Porcentaje de inactivación de educandos al trimestre	52.84%	30.26%	▼
	24	Porcentaje de educandos alfabetizados que no tienen continuidad educativa al nivel inicial al trimestre	24.75%	26.78%	▲
	25	**Porcentaje de educandos que terminan nivel inicial sin continuidad educativa al nivel intermedio al periodo	11.99%	7.75%	▼
CALIFICACIÓN FINAL			46	52	▼

* Se retoma este indicador
** Indicador de nueva creación
Nota el indicador Porcentaje de certificados entregados oportunamente al trimestre se elimina

Categoría	Valor Total	Indicadores	Valor por indicador
Eficiencia	10 puntos	6	1.66
Eficacia	10 puntos	4	2.5
Operación	30 puntos	7	4.285
Calidad	50 puntos	8	6.25
	100	25	

BUEN DESEMPEÑO REGULAR DESEMPEÑO MAL DESEMPEÑO

ESTADO: **Baja California**

CORTE: Enero-Septiembre
LUGAR EN EL MEI: 27

Categoría	Numero	Indicador	Calificacion Estatal	Media Nacional	STATUS
Eficiencia	1	Porcentaje de cobertura estatal de rezago en población de 15 años y más en condición de analfabetismo al trimestre	6.80%	10.48%	▼
	2	Porcentaje de cobertura estatal de rezago en población de 15 años y más que no ha concluido la primaria al trimestre	3.36%	5.83%	▼
	3	Porcentaje de cobertura estatal de rezago en población de 15 años y más que no ha concluido la secundaria al trimestre	3.82%	5.85%	▼
	4	Porcentaje de avance en el cumplimiento de la meta anual de educandos alfabetizados	28.56%	44.59%	▼
	5	Porcentaje de avance en el cumplimiento de la meta anual de UCN (MEVyT y PEC)	60.40%	57.49%	▲
	6	Porcentaje de avance en el cumplimiento de la meta anual de módulos en línea vinculados	42.17%	83.93%	▼
Eficacia	7	Porcentaje de alfabetización respecto al total de educandos registrados en alfabetización al trimestre	28.01%	41.07%	▼
	8	Porcentaje de conclusión del nivel intermedio MEVyT respecto al total de educandos registrados en el nivel intermedio al trimestre	39.20%	35.26%	▲
	9	Porcentaje de conclusión del nivel avanzado MEVyT respecto al total de educandos registrados en el nivel avanzado al trimestre	34.49%	37.27%	▼
	10	Presupuesto promedio ejercido en el periodo (capítulo 4000) por UCEalfa, UCN (MEVyT y PEC) al trimestre	\$ 1,819.34	\$ 1,207.85	▼
Operación	11	Promedio UCEalfa + UCN inicial, intermedio y avanzado por técnico docente al trimestre	92	202	▼
	12	Promedio de UCEalfa+UCN inicial, intermedio y avanzado por asesor al trimestre	14	14	▼
	13	Porcentaje de asesores con escolaridad de secundaria terminada	29.00%	32.36%	▲
	14	Promedio de educandos registrados por plaza comunitaria en operacion al trimestre	212	254	▼
	15	Promedio de UCEalfa + UCN inicial, intermedio y avanzado MEVyT por plaza comunitaria en operación al trimestre	84	93	▼
	16	Porcentaje de certificados emitidos al trimestre	83.50%	74.24%	▲
	17	Porcentaje de certificados entregados al trimestre	60.98%	65.73%	▼
Calidad	18	*Asesores de nuevo ingreso con formación inicial al trimestre	75.63%	69.30%	▲
	19	Porcentaje de asesores formados o actualizados al trimestre	34.03%	31.40%	▲
	20	Índice de educandos con el módulo vinculado al trimestre	62.61%	76.38%	▼
	21	Porcentaje de UCN nivel intermedio MEVyT con proceso educativo	52.55%	71.03%	▼
	22	Porcentaje de UCN nivel avanzado MEVyT con proceso educativo	67.73%	67.77%	▼
	23	Porcentaje de inactivación de educandos al trimestre	49.20%	30.26%	▼
	24	Porcentaje de educandos alfabetizados que no tienen continuidad educativa al nivel inicial al trimestre	11.54%	26.78%	▲
	25	**Porcentaje de educandos que terminan nivel inicial sin continuidad educativa al nivel intermedio al periodo	4.95%	7.75%	▲
CALIFICACIÓN FINAL			45	52	▼

* Se retoma este indicador

** Indicador de nueva creación

Nota el indicador Porcentaje de certificados entregados oportunamente al trimestre se elimina

Categoría	Valor Total	Indicadores	Valor por indicador
Eficiencia	10 puntos	6	1.66
Eficacia	10 puntos	4	2.5
Operación	30 puntos	7	4.285
Calidad	50 puntos	8	6.25
	100	25	

BUEN DESEMPEÑO

REGULAR DESEMPEÑO

MAL DESEMPEÑO

ESTADO: **Baja California Sur**

CORTE: Enero-Septiembre
LUGAR EN EL MEI: 20

Categoría	Numero	Indicador	Calificacion Estatal	Media Nacional	STATUS
Eficiencia	1	Porcentaje de cobertura estatal de rezago en población de 15 años y más en condición de analfabetismo al trimestre	5.81%	10.48%	▼
	2	Porcentaje de cobertura estatal de rezago en población de 15 años y más que no ha concluido la primaria al trimestre	4.64%	5.83%	▼
	3	Porcentaje de cobertura estatal de rezago en población de 15 años y más que no ha concluido la secundaria al trimestre	6.04%	5.85%	▲
	4	Porcentaje de avance en el cumplimiento de la meta anual de educandos alfabetizados	31.51%	44.59%	▼
	5	Porcentaje de avance en el cumplimiento de la meta anual de UCN (MEVyT y PEC)	80.88%	57.49%	▲
	6	Porcentaje de avance en el cumplimiento de la meta anual de módulos en línea vinculados	17.97%	83.93%	▼
Eficacia	7	Porcentaje de alfabetización respecto al total de educandos registrados en alfabetización al trimestre	44.33%	41.07%	▲
	8	Porcentaje de conclusión del nivel intermedio MEVyT respecto al total de educandos registrados en el nivel intermedio al trimestre	38.26%	35.26%	▲
	9	Porcentaje de conclusión del nivel avanzado MEVyT respecto al total de educandos registrados en el nivel avanzado al trimestre	37.13%	37.27%	▼
	10	Presupuesto promedio ejercido en el periodo (capítulo 4000) por UCEalfa, UCN (MEVyT y PEC) al trimestre	\$ 1,657.71	\$ 1,207.85	▼
Operación	11	Promedio de UCEalfa + UCN inicial, intermedio y avanzado por técnico docente al trimestre	77	202	▼
	12	Promedio de UCEalfa+UCN inicial, intermedio y avanzado por asesor al trimestre	13	14	▼
	13	Porcentaje de asesores con escolaridad de secundaria terminada	31.31%	32.36%	▲
	14	Promedio de educandos registrados por plaza comunitaria en operacion al trimestre	100	254	▼
	15	Promedio de UCEalfa + UCN inicial, intermedio y avanzado MEVyT por plaza comunitaria en operación al trimestre	45	93	▼
	16	Porcentaje de certificados emitidos al trimestre	89.96%	74.24%	▲
	17	Porcentaje de certificados entregados al trimestre	84.54%	65.73%	▲
Calidad	18	*Asesores de nuevo ingreso con formación inicial al trimestre	77.86%	69.30%	▲
	19	Porcentaje de asesores formados o actualizados al trimestre	26.25%	31.40%	▼
	20	Índice de educandos con el módulo vinculado al trimestre	96.11%	76.38%	▲
	21	Porcentaje de UCN nivel intermedio MEVyT con proceso educativo	51.82%	71.03%	▼
	22	Porcentaje de UCN nivel avanzado MEVyT con proceso educativo	58.82%	67.77%	▼
	23	Porcentaje de inactivación de educandos al trimestre	18.64%	30.26%	▲
	24	Porcentaje de educandos alfabetizados que no tienen continuidad educativa al nivel inicial al trimestre	19.69%	26.78%	▲
	25	**Porcentaje de educandos que terminan nivel inicial sin continuidad educativa al nivel intermedio al periodo	11.26%	7.75%	▼
CALIFICACIÓN FINAL			48	52	▼

* Se retoma este indicador
** Indicador de nueva creación
Nota el indicador Porcentaje de certificados entregados oportunamente al trimestre se elimina

Categoría	Valor Total	Indicadores	Valor por indicador
Eficiencia	10 puntos	6	1.66
Eficacia	10 puntos	4	2.5
Operación	30 puntos	7	4.285
Calidad	50 puntos	8	6.25
	100	25	

BUEN DESEMPEÑO REGULAR DESEMPEÑO MAL DESEMPEÑO

ESTADO: **Campeche**

CORTE: Enero-Septiembre
LUGAR EN EL MEI: 21

Categoría	Numero	Indicador	Calificacion Estatal	Media Nacional	STATUS
Eficiencia	1	Porcentaje de cobertura estatal de rezago en población de 15 años y más en condición de analfabetismo al trimestre	8.63%	10.48%	▼
	2	Porcentaje de cobertura estatal de rezago en población de 15 años y más que no ha concluido la primaria al trimestre	7.02%	5.83%	▲
	3	Porcentaje de cobertura estatal de rezago en población de 15 años y más que no ha concluido la secundaria al trimestre	10.98%	5.85%	▲
	4	Porcentaje de avance en el cumplimiento de la meta anual de educandos alfabetizados	34.50%	44.59%	▼
	5	Porcentaje de avance en el cumplimiento de la meta anual de UCN (MEVyT y PEC)	83.49%	57.49%	▲
	6	Porcentaje de avance en el cumplimiento de la meta anual de módulos en línea vinculados	13.27%	83.93%	▼
Eficacia	7	Porcentaje de alfabetización respecto al total de educandos registrados en alfabetización al trimestre	27.62%	41.07%	▼
	8	Porcentaje de conclusión del nivel intermedio MEVyT respecto al total de educandos registrados en el nivel intermedio al trimestre	31.09%	35.26%	▼
	9	Porcentaje de conclusión del nivel avanzado MEVyT respecto al total de educandos registrados en el nivel avanzado al trimestre	34.23%	37.27%	▼
	10	Presupuesto promedio ejercido en el periodo (capítulo 4000) por UCEalfa, UCN (MEVyT y PEC) al trimestre	\$ 997.76	\$ 1,207.85	▲
Operación	11	Promedio UCEalfa + UCN inicial, intermedio y avanzado por técnico docente al trimestre	126	202	▼
	12	Promedio de UCEalfa+UCN inicial, intermedio y avanzado por asesor al trimestre	5	14	▼
	13	Porcentaje de asesores con escolaridad de secundaria terminada	47.67%	32.36%	▼
	14	Promedio de educandos registrados por plaza comunitaria en operacion al trimestre	94	254	▼
	15	Promedio de UCEalfa + UCN inicial, intermedio y avanzado MEVyT por plaza comunitaria en operación al trimestre	29	93	▼
	16	Porcentaje de certificados emitidos al trimestre	95.63%	74.24%	▲
	17	Porcentaje de certificados entregados al trimestre	84.09%	65.73%	▲
Calidad	18	*Asesores de nuevo ingreso con formación inicial al trimestre	64.31%	69.30%	▼
	19	Porcentaje de asesores formados o actualizados al trimestre	27.54%	31.40%	▼
	20	Índice de educandos con el módulo vinculado al trimestre	92.82%	76.38%	▲
	21	Porcentaje de UCN nivel intermedio MEVyT con proceso educativo	77.39%	71.03%	▲
	22	Porcentaje de UCN nivel avanzado MEVyT con proceso educativo	67.36%	67.77%	▼
	23	Porcentaje de inactivación de educandos al trimestre	34.11%	30.26%	▼
	24	Porcentaje de educandos alfabetizados que no tienen continuidad educativa al nivel inicial al trimestre	20.09%	26.78%	▲
	25	**Porcentaje de educandos que terminan nivel inicial sin continuidad educativa al nivel intermedio al periodo	6.99%	7.75%	▲
CALIFICACIÓN FINAL			48	52	▼

* Se retoma este indicador

** Indicador de nueva creación

Nota el indicador Porcentaje de certificados entregados oportunamente al trimestre se elimina

Categoría	Valor Total	Indicadores	Valor por indicador
Eficiencia	10 puntos	6	1.66
Eficacia	10 puntos	4	2.5
Operación	30 puntos	7	4.285
Calidad	50 puntos	8	6.25
	100	25	

BUEN DESEMPEÑO

REGULAR DESEMPEÑO

MAL DESEMPEÑO

ESTADO: **Coahuila**

CORTE: Enero-Septiembre
LUGAR EN EL MEI: 1

Categoría	Numero	Indicador	Calificacion Estatal	Media Nacional	STATUS
Eficiencia	1	Porcentaje de cobertura estatal de rezago en población de 15 años y más en condición de analfabetismo al trimestre	13.70%	10.48%	▲
	2	Porcentaje de cobertura estatal de rezago en población de 15 años y más que no ha concluido la primaria al trimestre	14.24%	5.83%	▲
	3	Porcentaje de cobertura estatal de rezago en población de 15 años y más que no ha concluido la secundaria al trimestre	9.06%	5.85%	▲
	4	Porcentaje de avance en el cumplimiento de la meta anual de educandos alfabetizados	85.75%	44.59%	▲
	5	Porcentaje de avance en el cumplimiento de la meta anual de UCN (MEVyT y PEC)	91.91%	57.49%	▲
	6	Porcentaje de avance en el cumplimiento de la meta anual de módulos en línea vinculados	223.53%	83.93%	▲
Eficacia	7	Porcentaje de alfabetización respecto al total de educandos registrados en alfabetización al trimestre	73.65%	41.07%	▲
	8	Porcentaje de conclusión del nivel intermedio MEVyT respecto al total de educandos registrados en el nivel intermedio al trimestre	67.67%	35.26%	▲
	9	Porcentaje de conclusión del nivel avanzado MEVyT respecto al total de educandos registrados en el nivel avanzado al trimestre	61.83%	37.27%	▲
	10	Presupuesto promedio ejercido en el periodo (capítulo 4000) por UCEalfa, UCN (MEVyT y PEC) al trimestre	\$ 1,093.53	\$ 1,207.85	▲
Operación	11	Promedio UCEalfa + UCN inicial, intermedio y avanzado por técnico docente al trimestre	215	202	▲
	12	Promedio de UCEalfa+UCN inicial, intermedio y avanzado por asesor al trimestre	38	14	▲
	13	Porcentaje de asesores con escolaridad de secundaria terminada	8.67%	32.36%	▲
	14	Promedio de educandos registrados por plaza comunitaria en operacion al trimestre	277	254	▲
	15	Promedio de UCEalfa + UCN inicial, intermedio y avanzado MEVyT por plaza comunitaria en operación al trimestre	163	93	▲
	16	Porcentaje de certificados emitidos al trimestre	90.94%	74.24%	▲
	17	Porcentaje de certificados entregados al trimestre	98.52%	65.73%	▲
Calidad	18	*Asesores de nuevo ingreso con formación inicial al trimestre	90.07%	69.30%	▲
	19	Porcentaje de asesores formados o actualizados al trimestre	71.71%	31.40%	▲
	20	Índice de educandos con el módulo vinculado al trimestre	102.97%	76.38%	▲
	21	Porcentaje de UCN nivel intermedio MEVyT con proceso educativo	41.41%	71.03%	▼
	22	Porcentaje de UCN nivel avanzado MEVyT con proceso educativo	62.38%	67.77%	▼
	23	Porcentaje de inactivación de educandos al trimestre	8.49%	30.26%	▲
	24	Porcentaje de educandos alfabetizados que no tienen continuidad educativa al nivel inicial al trimestre	44.82%	26.78%	▼
	25	**Porcentaje de educandos que terminan nivel inicial sin continuidad educativa al nivel intermedio al periodo	25.17%	7.75%	▼
CALIFICACIÓN FINAL			72	52	▲

* Se retoma este indicador
 ** Indicador de nueva creación
 Nota el indicador Porcentaje de certificados entregados oportunamente al trimestre se elimina

Categoría	Valor Total	Indicadores	Valor por indicador
Eficiencia	10 puntos	6	1.66
Eficacia	10 puntos	4	2.5
Operación	30 puntos	7	4.285
Calidad	50 puntos	8	6.25
	100	25	

BUEN DESEMPEÑO REGULAR DESEMPEÑO MAL DESEMPEÑO

ESTADO: **Colima**

CORTE: Enero-Septiembre
LUGAR EN EL MEI 19

Categoría	Numero	Indicador	Calificacion Estatal	Media Nacional	STATUS
Eficiencia	1	Porcentaje de cobertura estatal de rezago en población de 15 años y más en condición de analfabetismo al trimestre	11.63%	10.48%	▲
	2	Porcentaje de cobertura estatal de rezago en población de 15 años y más que no ha concluido la primaria al trimestre	4.46%	5.83%	▼
	3	Porcentaje de cobertura estatal de rezago en población de 15 años y más que no ha concluido la secundaria al trimestre	7.13%	5.85%	▲
	4	Porcentaje de avance en el cumplimiento de la meta anual de educandos alfabetizados	16.93%	44.59%	▼
	5	Porcentaje de avance en el cumplimiento de la meta anual de UCN (MEVyT y PEC)	72.68%	57.49%	▲
	6	Porcentaje de avance en el cumplimiento de la meta anual de módulos en línea vinculados	194.75%	83.93%	▲
Eficacia	7	Porcentaje de alfabetización respecto al total de educandos registrados en alfabetización al trimestre	23.45%	41.07%	▼
	8	Porcentaje de conclusión del nivel intermedio MEVyT respecto al total de educandos registrados en el nivel intermedio al trimestre	33.97%	35.26%	▼
	9	Porcentaje de conclusión del nivel avanzado MEVyT respecto al total de educandos registrados en el nivel avanzado al trimestre	39.91%	37.27%	▲
	10	Presupuesto promedio ejercido en el periodo (capítulo 4000) por UCEalfa, UCN (MEVyT y PEC) al trimestre	\$ 1,822.12	\$ 1,207.85	▼
Operación	11	Promedio UCEalfa + UCN inicial, intermedio y avanzado por técnico docente al trimestre	84	202	▼
	12	Promedio de UCEalfa+UCN inicial, intermedio y avanzado por asesor al trimestre	14	14	▼
	13	Porcentaje de asesores con escolaridad de secundaria terminada	33.94%	32.36%	▼
	14	Promedio de educandos registrados por plaza comunitaria en operacion al trimestre	199	254	▼
	15	Promedio de UCEalfa + UCN inicial, intermedio y avanzado MEVyT por plaza comunitaria en operación al trimestre	65	93	▼
	16	Porcentaje de certificados emitidos al trimestre	90.34%	74.24%	▲
	17	Porcentaje de certificados entregados al trimestre	82.21%	65.73%	▲
Calidad	18	*Asesores de nuevo ingreso con formación inicial al trimestre	65.27%	69.30%	▼
	19	Porcentaje de asesores formados o actualizados al trimestre	63.99%	31.40%	▲
	20	Índice de educandos con el módulo vinculado al trimestre	81.51%	76.38%	▲
	21	Porcentaje de UCN nivel intermedio MEVyT con proceso educativo	71.97%	71.03%	▲
	22	Porcentaje de UCN nivel avanzado MEVyT con proceso educativo	63.89%	67.77%	▼
	23	Porcentaje de inactivación de educandos al trimestre	47.72%	30.26%	▼
	24	Porcentaje de educandos alfabetizados que no tienen continuidad educativa al nivel inicial al trimestre	20.24%	26.78%	▲
	25	**Porcentaje de educandos que terminan nivel inicial sin continuidad educativa al nivel intermedio al periodo	9.64%	7.75%	▼
CALIFICACIÓN FINAL			49	52	▼

* Se retoma este indicador

** Indicador de nueva creación

Nota el indicador Porcentaje de certificados entregados oportunamente al trimestre se elimina

Categoría	Valor Total	Indicadores	Valor por indicador
Eficiencia	10 puntos	6	1.66
Eficacia	10 puntos	4	2.5
Operación	30 puntos	7	4.285
Calidad	50 puntos	8	6.25
	100	25	

BUEN DESEMPEÑO

REGULAR DESEMPEÑO

MAL DESEMPEÑO

ESTADO: **Chiapas**

CORTE: Enero-Septiembre
LUGAR EN EL MEI: 13

Categoría	Numero	Indicador	Calificacion Estatal	Media Nacional	STATUS
Eficiencia	1	Porcentaje de cobertura estatal de rezago en población de 15 años y más en condición de analfabetismo al trimestre	12.40%	10.48%	▲
	2	Porcentaje de cobertura estatal de rezago en población de 15 años y más que no ha concluido la primaria al trimestre	8.73%	5.83%	▲
	3	Porcentaje de cobertura estatal de rezago en población de 15 años y más que no ha concluido la secundaria al trimestre	7.43%	5.85%	▲
	4	Porcentaje de avance en el cumplimiento de la meta anual de educandos alfabetizados	42.32%	44.59%	▼
	5	Porcentaje de avance en el cumplimiento de la meta anual de UCN (MEVyT y PEC)	39.78%	57.49%	▼
	6	Porcentaje de avance en el cumplimiento de la meta anual de módulos en línea vinculados	134.87%	83.93%	▲
Eficacia	7	Porcentaje de alfabetización respecto al total de educandos registrados en alfabetización al trimestre	36.71%	41.07%	▼
	8	Porcentaje de conclusión del nivel intermedio MEVyT respecto al total de educandos registrados en el nivel intermedio al trimestre	25.55%	35.26%	▼
	9	Porcentaje de conclusión del nivel avanzado MEVyT respecto al total de educandos registrados en el nivel avanzado al trimestre	23.08%	37.27%	▼
	10	Presupuesto promedio ejercido en el periodo (capítulo 4000) por UCEalfa, UCN (MEVyT y PEC) al trimestre	\$ 1,899.01	\$ 1,207.85	▼
Operación	11	Promedio UCEalfa + UCN inicial, intermedio y avanzado por técnico docente al trimestre	180	202	▼
	12	Promedio de UCEalfa+UCN inicial, intermedio y avanzado por asesor al trimestre	10	14	▼
	13	Porcentaje de asesores con escolaridad de secundaria terminada	45.96%	32.36%	▼
	14	Promedio de educandos registrados por plaza comunitaria en operacion al trimestre	254	254	▼
	15	Promedio de UCEalfa + UCN inicial, intermedio y avanzado MEVyT por plaza comunitaria en operación al trimestre	72	93	▼
	16	Porcentaje de certificados emitidos al trimestre	46.86%	74.24%	▼
	17	Porcentaje de certificados entregados al trimestre	60.62%	65.73%	▼
Calidad	18	*Asesores de nuevo ingreso con formación inicial al trimestre	59.31%	69.30%	▼
	19	Porcentaje de asesores formados o actualizados al trimestre	15.47%	31.40%	▼
	20	Índice de educandos con el módulo vinculado al trimestre	81.25%	76.38%	▲
	21	Porcentaje de UCN nivel intermedio MEVyT con proceso educativo	94.55%	71.03%	▲
	22	Porcentaje de UCN nivel avanzado MEVyT con proceso educativo	92.94%	67.77%	▲
	23	Porcentaje de inactivación de educandos al trimestre	29.44%	30.26%	▲
	24	Porcentaje de educandos alfabetizados que no tienen continuidad educativa al nivel inicial al trimestre	15.55%	26.78%	▲
	25	**Porcentaje de educandos que terminan nivel inicial sin continuidad educativa al nivel intermedio al periodo	3.97%	7.75%	▲
CALIFICACIÓN FINAL			53	52	▲

* Se retoma este indicador
** Indicador de nueva creación
Nota el indicador Porcentaje de certificados entregados oportunamente al trimestre se elimina

Categoría	Valor Total	Indicadores	Valor por indicador
Eficiencia	10 puntos	6	1.66
Eficacia	10 puntos	4	2.5
Operación	30 puntos	7	4.285
Calidad	50 puntos	8	6.25
	100	25	

BUEN DESEMPEÑO REGULAR DESEMPEÑO MAL DESEMPEÑO

ESTADO: Chihuahua

CORTE: Enero-Septiembre
LUGAR EN EL MEI 22

Categoría	Numero	Indicador	Calificacion Estatal	Media Nacional	STATUS
Eficiencia	1	Porcentaje de cobertura estatal de rezago en población de 15 años y más en condición de analfabetismo al trimestre	12.56%	10.48%	▲
	2	Porcentaje de cobertura estatal de rezago en población de 15 años y más que no ha concluido la primaria al trimestre	4.84%	5.83%	▼
	3	Porcentaje de cobertura estatal de rezago en población de 15 años y más que no ha concluido la secundaria al trimestre	6.48%	5.85%	▲
	4	Porcentaje de avance en el cumplimiento de la meta anual de educandos alfabetizados	49.32%	44.59%	▲
	5	Porcentaje de avance en el cumplimiento de la meta anual de UCN (MEVyT y PEC)	64.34%	57.49%	▲
	6	Porcentaje de avance en el cumplimiento de la meta anual de módulos en línea vinculados	141.35%	83.93%	▲
Eficacia	7	Porcentaje de alfabetización respecto al total de educandos registrados en alfabetización al trimestre	61.39%	41.07%	▲
	8	Porcentaje de conclusión del nivel intermedio MEVyT respecto al total de educandos registrados en el nivel intermedio al trimestre	60.89%	35.26%	▲
	9	Porcentaje de conclusión del nivel avanzado MEVyT respecto al total de educandos registrados en el nivel avanzado al trimestre	51.45%	37.27%	▲
	10	Presupuesto promedio ejercido en el periodo (capítulo 4000) por UCEalfa, UCN (MEVyT y PEC) al trimestre	\$ 1,374.57	\$ 1,207.85	▼
Operación	11	Promedio UCEalfa + UCN inicial, intermedio y avanzado por técnico docente al trimestre	266	202	▲
	12	Promedio de UCEalfa+UCN inicial, intermedio y avanzado por asesor al trimestre	26	14	▲
	13	Porcentaje de asesores con escolaridad de secundaria terminada	41.28%	32.36%	▼
	14	Promedio de educandos registrados por plaza comunitaria en operacion al trimestre	177	254	▼
	15	Promedio de UCEalfa + UCN inicial, intermedio y avanzado MEVyT por plaza comunitaria en operación al trimestre	89	93	▼
	16	Porcentaje de certificados emitidos al trimestre	78.49%	74.24%	▲
	17	Porcentaje de certificados entregados al trimestre	52.97%	65.73%	▼
Calidad	18	*Asesores de nuevo ingreso con formación inicial al trimestre	68.88%	69.30%	▼
	19	Porcentaje de asesores formados o actualizados al trimestre	33.60%	31.40%	▲
	20	Índice de educandos con el módulo vinculado al trimestre	63.88%	76.38%	▼
	21	Porcentaje de UCN nivel intermedio MEVyT con proceso educativo	53.35%	71.03%	▼
	22	Porcentaje de UCN nivel avanzado MEVyT con proceso educativo	57.53%	67.77%	▼
	23	Porcentaje de inactivación de educandos al trimestre	27.15%	30.26%	▲
	24	Porcentaje de educandos alfabetizados que no tienen continuidad educativa al nivel inicial al trimestre	22.66%	26.78%	▲
	25	**Porcentaje de educandos que terminan nivel inicial sin continuidad educativa al nivel intermedio al periodo	24.58%	7.75%	▼
CALIFICACIÓN FINAL			48	52	▼

* Se retoma este indicador

** Indicador de nueva creación

Nota el indicador Porcentaje de certificados entregados oportunamente al trimestre se elimina

Categoría	Valor Total	Indicadores	Valor por indicador
Eficiencia	10 puntos	6	1.66
Eficacia	10 puntos	4	2.5
Operación	30 puntos	7	4.285
Calidad	50 puntos	8	6.25
	100	25	

BUEN DESEMPEÑO

REGULAR DESEMPEÑO

MAL DESEMPEÑO

ESTADO: Ciudad de México

CORTE: Enero-Septiembre
LUGAR EN EL MEI 26

Categoría	Numero	Indicador	Calificacion Estatal	Media Nacional	STATUS
Eficiencia	1	Porcentaje de cobertura estatal de rezago en población de 15 años y más en condición de analfabetismo al trimestre	3.38%	10.48%	▼
	2	Porcentaje de cobertura estatal de rezago en población de 15 años y más que no ha concluido la primaria al trimestre	3.05%	5.83%	▼
	3	Porcentaje de cobertura estatal de rezago en población de 15 años y más que no ha concluido la secundaria al trimestre	4.12%	5.85%	▼
	4	Porcentaje de avance en el cumplimiento de la meta anual de educandos alfabetizados	22.06%	44.59%	▼
	5	Porcentaje de avance en el cumplimiento de la meta anual de UCN (MEVyT y PEC)	56.25%	57.49%	▼
	6	Porcentaje de avance en el cumplimiento de la meta anual de módulos en línea vinculados	119.38%	83.93%	▲
Eficacia	7	Porcentaje de alfabetización respecto al total de educandos registrados en alfabetización al trimestre	30.56%	41.07%	▼
	8	Porcentaje de conclusión del nivel intermedio MEVyT respecto al total de educandos registrados en el nivel intermedio al trimestre	39.38%	35.26%	▲
	9	Porcentaje de conclusión del nivel avanzado MEVyT respecto al total de educandos registrados en el nivel avanzado al trimestre	39.22%	37.27%	▲
	10	Presupuesto promedio ejercido en el periodo (capítulo 4000) por UCEalfa, UCN (MEVyT y PEC) al trimestre	\$ 1,607.75	\$ 1,207.85	▼
Operación	11	Promedio UCEalfa + UCN inicial, intermedio y avanzado por técnico docente al trimestre	105	202	▼
	12	Promedio de UCEalfa+UCN inicial, intermedio y avanzado por asesor al trimestre	13	14	▼
	13	Porcentaje de asesores con escolaridad de secundaria terminada	10.22%	32.36%	▲
	14	Promedio de educandos registrados por plaza comunitaria en operacion al trimestre	69	254	▼
	15	Promedio de UCEalfa + UCN inicial, intermedio y avanzado MEVyT por plaza comunitaria en operación al trimestre	26	93	▼
	16	Porcentaje de certificados emitidos al trimestre	90.52%	74.24%	▲
	17	Porcentaje de certificados entregados al trimestre	73.35%	65.73%	▲
Calidad	18	*Asesores de nuevo ingreso con formación inicial al trimestre	85.84%	69.30%	▲
	19	Porcentaje de asesores formados o actualizados al trimestre	44.17%	31.40%	▲
	20	Índice de educandos con el módulo vinculado al trimestre	76.65%	76.38%	▲
	21	Porcentaje de UCN nivel intermedio MEVyT con proceso educativo	52.02%	71.03%	▼
	22	Porcentaje de UCN nivel avanzado MEVyT con proceso educativo	61.68%	67.77%	▼
	23	Porcentaje de inactivación de educandos al trimestre	43.30%	30.26%	▼
	24	Porcentaje de educandos alfabetizados que no tienen continuidad educativa al nivel inicial al trimestre	16.35%	26.78%	▲
	25	**Porcentaje de educandos que terminan nivel inicial sin continuidad educativa al nivel intermedio al periodo	9.80%	7.75%	▼
CALIFICACIÓN FINAL			45	52	▼

* Se retoma este indicador
** Indicador de nueva creación
Nota el indicador Porcentaje de certificados entregados oportunamente al trimestre se elimina

Categoría	Valor Total	Indicadores	Valor por indicador
Eficiencia	10 puntos	6	1.66
Eficacia	10 puntos	4	2.5
Operación	30 puntos	7	4.285
Calidad	50 puntos	8	6.25
	100	25	

BUEN DESEMPEÑO REGULAR DESEMPEÑO MAL DESEMPEÑO

ESTADO: Durango

CORTE: Enero-Septiembre
LUGAR EN EL MEI 14

Categoría	Numero	Indicador	Calificación Estatal	Media Nacional	STATUS
Eficiencia	1	Porcentaje de cobertura estatal de rezago en población de 15 años y más en condición de analfabetismo al trimestre	12.91%	10.48%	▲
	2	Porcentaje de cobertura estatal de rezago en población de 15 años y más que no ha concluido la primaria al trimestre	13.54%	5.83%	▲
	3	Porcentaje de cobertura estatal de rezago en población de 15 años y más que no ha concluido la secundaria al trimestre	10.30%	5.85%	▲
	4	Porcentaje de avance en el cumplimiento de la meta anual de educandos alfabetizados	51.58%	44.59%	▲
	5	Porcentaje de avance en el cumplimiento de la meta anual de UCN (MEVyT y PEC)	75.78%	57.49%	▲
	6	Porcentaje de avance en el cumplimiento de la meta anual de módulos en línea vinculados	28.91%	83.93%	▼
Eficacia	7	Porcentaje de alfabetización respecto al total de educandos registrados en alfabetización al trimestre	54.13%	41.07%	▲
	8	Porcentaje de conclusión del nivel intermedio MEVyT respecto al total de educandos registrados en el nivel intermedio al trimestre	55.69%	35.26%	▲
	9	Porcentaje de conclusión del nivel avanzado MEVyT respecto al total de educandos registrados en el nivel avanzado al trimestre	53.22%	37.27%	▲
	10	Presupuesto promedio ejercido en el periodo (capítulo 4000) por UCEalfa, UCN (MEVyT y PEC) al trimestre	\$ 1,243.85	\$ 1,207.85	▼
Operación	11	Promedio UCEalfa + UCN inicial, intermedio y avanzado por técnico docente al trimestre	130	202	▼
	12	Promedio de UCEalfa+UCN inicial, intermedio y avanzado por asesor al trimestre	13	14	▼
	13	Porcentaje de asesores con escolaridad de secundaria terminada	49.61%	32.36%	▼
	14	Promedio de educandos registrados por plaza comunitaria en operación al trimestre	159	254	▼
	15	Promedio de UCEalfa + UCN inicial, intermedio y avanzado MEVyT por plaza comunitaria en operación al trimestre	79	93	▼
	16	Porcentaje de certificados emitidos al trimestre	92.58%	74.24%	▲
	17	Porcentaje de certificados entregados al trimestre	68.86%	65.73%	▲
Calidad	18	*Asesores de nuevo ingreso con formación inicial al trimestre	70.89%	69.30%	▲
	19	Porcentaje de asesores formados o actualizados al trimestre	31.94%	31.40%	▲
	20	Índice de educandos con el módulo vinculado al trimestre	76.36%	76.38%	▼
	21	Porcentaje de UCN nivel intermedio MEVyT con proceso educativo	63.80%	71.03%	▼
	22	Porcentaje de UCN nivel avanzado MEVyT con proceso educativo	72.12%	67.77%	▲
	23	Porcentaje de inactivación de educandos al trimestre	14.27%	30.26%	▲
	24	Porcentaje de educandos alfabetizados que no tienen continuidad educativa al nivel inicial al trimestre	40.89%	26.78%	▼
	25	**Porcentaje de educandos que terminan nivel inicial sin continuidad educativa al nivel intermedio al periodo	19.05%	7.75%	▼
CALIFICACIÓN FINAL			52	52	▲

* Se retoma este indicador
** Indicador de nueva creación
Nota el indicador Porcentaje de certificados entregados oportunamente al trimestre se elimina

Categoría	Valor Total	Indicadores	Valor por indicador
Eficiencia	10 puntos	6	1.66
Eficacia	10 puntos	4	2.5
Operación	30 puntos	7	4.285
Calidad	50 puntos	8	6.25
	100	25	

BUEN DESEMPEÑO REGULAR DESEMPEÑO MAL DESEMPEÑO

CORTE:	Enero- Septiembre
LUGAR EN EL MEI	9

ESTADO:	Guanajuato
---------	------------

Categoría	Numero	Indicador	Calificacion Estatal	Media Nacional	STATUS
Eficiencia	1	Porcentaje de cobertura estatal de rezago en población de 15 años y más en condición de analfabetismo al trimestre	5.91%	10.48%	▼
	2	Porcentaje de cobertura estatal de rezago en población de 15 años y más que no ha concluido la primaria al trimestre	4.89%	5.83%	▼
	3	Porcentaje de cobertura estatal de rezago en población de 15 años y más que no ha concluido la secundaria al trimestre	8.47%	5.85%	▲
	4	Porcentaje de avance en el cumplimiento de la meta anual de educandos alfabetizados	34.41%	44.59%	▼
	5	Porcentaje de avance en el cumplimiento de la meta anual de UCN (MEVyT y PEC)	96.87%	57.49%	▲
	6	Porcentaje de avance en el cumplimiento de la meta anual de módulos en línea vinculados	40.69%	83.93%	▼
Eficacia	7	Porcentaje de alfabetización respecto al total de educandos registrados en alfabetización al trimestre	26.12%	41.07%	▼
	8	Porcentaje de conclusión del nivel intermedio MEVyT respecto al total de educandos registrados en el nivel intermedio al trimestre	58.75%	35.26%	▲
	9	Porcentaje de conclusión del nivel avanzado MEVyT respecto al total de educandos registrados en el nivel avanzado al trimestre	57.35%	37.27%	▲
	10	Presupuesto promedio ejercido en el periodo (capítulo 4000) por UCEalfa, UCN (MEVyT y PEC) al trimestre	\$ 537.94	\$ 1,207.85	▲
Operación	11	Promedio UCEalfa + UCN inicial, intermedio y avanzado por técnico docente al trimestre	287	202	▲
	12	Promedio de UCEalfa+UCN inicial, intermedio y avanzado por asesor al trimestre	43	14	▲
	13	Porcentaje de asesores con escolaridad de secundaria terminada	28.12%	32.36%	▲
	14	Promedio de educandos registrados por plaza comunitaria en operacion al trimestre	335	254	▲
	15	Promedio de UCEalfa + UCN inicial, intermedio y avanzado MEVyT por plaza comunitaria en operación al trimestre	166	93	▲
	16	Porcentaje de certificados emitidos al trimestre	75.54%	74.24%	▲
	17	Porcentaje de certificados entregados al trimestre	45.29%	65.73%	▼
Calidad	18	*Asesores de nuevo ingreso con formación inicial al trimestre	83.67%	69.30%	▲
	19	Porcentaje de asesores formados o actualizados al trimestre	29.80%	31.40%	▼
	20	Índice de educandos con el módulo vinculado al trimestre	48.73%	76.38%	▼
	21	Porcentaje de UCN nivel intermedio MEVyT con proceso educativo	32.66%	71.03%	▼
	22	Porcentaje de UCN nivel avanzado MEVyT con proceso educativo	38.91%	67.77%	▼
	23	Porcentaje de inactivación de educandos al trimestre	30.34%	30.26%	▼
	24	Porcentaje de educandos alfabetizados que no tienen continuidad educativa al nivel inicial al trimestre	7.27%	26.78%	▲
	25	**Porcentaje de educandos que terminan nivel inicial sin continuidad educativa al nivel intermedio al periodo	9.71%	7.75%	▼
CALIFICACIÓN FINAL			54	52	▲

* Se retoma este indicador
 ** Indicador de nueva creación
 Nota el indicador Porcentaje de certificados entregados oportunamente al trimestre se elimina

Categoría	Valor Total	Indicadores	Valor por indicador
Eficiencia	10 puntos	6	1.66
Eficacia	10 puntos	4	2.5
Operación	30 puntos	7	4.285
Calidad	50 puntos	8	6.25
	100	25	

BUEN DESEMPEÑO REGULAR DESEMPEÑO MAL DESEMPEÑO

ESTADO: **Guerrero**

CORTE: Enero-Septiembre
LUGAR EN EL MEI: 28

Categoría	Numero	Indicador	Calificacion Estatal	Media Nacional	STATUS
Eficiencia	1	Porcentaje de cobertura estatal de rezago en población de 15 años y más en condición de analfabetismo al trimestre	10.25%	10.48%	▼
	2	Porcentaje de cobertura estatal de rezago en población de 15 años y más que no ha concluido la primaria al trimestre	7.03%	5.83%	▲
	3	Porcentaje de cobertura estatal de rezago en población de 15 años y más que no ha concluido la secundaria al trimestre	4.31%	5.85%	▼
	4	Porcentaje de avance en el cumplimiento de la meta anual de educandos alfabetizados	37.25%	44.59%	▼
	5	Porcentaje de avance en el cumplimiento de la meta anual de UCN (MEVyT y PEC)	35.29%	57.49%	▼
	6	Porcentaje de avance en el cumplimiento de la meta anual de módulos en línea vinculados	10.05%	83.93%	▼
Eficacia	7	Porcentaje de alfabetización respecto al total de educandos registrados en alfabetización al trimestre	38.63%	41.07%	▼
	8	Porcentaje de conclusión del nivel intermedio MEVyT respecto al total de educandos registrados en el nivel intermedio al trimestre	17.41%	35.26%	▼
	9	Porcentaje de conclusión del nivel avanzado MEVyT respecto al total de educandos registrados en el nivel avanzado al trimestre	21.15%	37.27%	▼
	10	Presupuesto promedio ejercido en el periodo (capítulo 4000) por UCEalfa, UCN (MEVyT y PEC) al trimestre	\$ 1,406.26	\$ 1,207.85	▼
Operación	11	Promedio UCEalfa + UCN inicial, intermedio y avanzado por técnico docente al trimestre	197	202	▼
	12	Promedio de UCEalfa+UCN inicial, intermedio y avanzado por asesor al trimestre	9	14	▼
	13	Porcentaje de asesores con escolaridad de secundaria terminada	32.91%	32.36%	▼
	14	Promedio de educandos registrados por plaza comunitaria en operacion al trimestre	270	254	▲
	15	Promedio de UCEalfa + UCN inicial, intermedio y avanzado MEVyT por plaza comunitaria en operación al trimestre	63	93	▼
	16	Porcentaje de certificados emitidos al trimestre	57.66%	74.24%	▼
	17	Porcentaje de certificados entregados al trimestre	42.97%	65.73%	▼
Calidad	18	*Asesores de nuevo ingreso con formación inicial al trimestre	65.60%	69.30%	▼
	19	Porcentaje de asesores formados o actualizados al trimestre	15.44%	31.40%	▼
	20	Índice de educandos con el módulo vinculado al trimestre	78.65%	76.38%	▲
	21	Porcentaje de UCN nivel intermedio MEVyT con proceso educativo	90.99%	71.03%	▲
	22	Porcentaje de UCN nivel avanzado MEVyT con proceso educativo	79.28%	67.77%	▲
	23	Porcentaje de inactivación de educandos al trimestre	47.64%	30.26%	▼
	24	Porcentaje de educandos alfabetizados que no tienen continuidad educativa al nivel inicial al trimestre	27.12%	26.78%	▼
	25	**Porcentaje de educandos que terminan nivel inicial sin continuidad educativa al nivel intermedio al periodo	2.16%	7.75%	▲
CALIFICACIÓN FINAL			44	52	▼

* Se retoma este indicador
** Indicador de nueva creación
Nota el indicador Porcentaje de certificados entregados oportunamente al trimestre se elimina

Categoría	Valor Total	Indicadores	Valor por indicador
Eficiencia	10 puntos	6	1.66
Eficacia	10 puntos	4	2.5
Operación	30 puntos	7	4.285
Calidad	50 puntos	8	6.25
	100	25	

BUEN DESEMPEÑO REGULAR DESEMPEÑO MAL DESEMPEÑO

ESTADO: **Hidalgo**

CORTE: Enero-Septiembre
LUGAR EN EL MEI: 30

Categoría	Numero	Indicador	Calificacion Estatal	Media Nacional	STATUS
Eficiencia	1	Porcentaje de cobertura estatal de rezago en población de 15 años y más en condición de analfabetismo al trimestre	10.45%	10.48%	▼
	2	Porcentaje de cobertura estatal de rezago en población de 15 años y más que no ha concluido la primaria al trimestre	8.57%	5.83%	▲
	3	Porcentaje de cobertura estatal de rezago en población de 15 años y más que no ha concluido la secundaria al trimestre	7.93%	5.85%	▲
	4	Porcentaje de avance en el cumplimiento de la meta anual de educandos alfabetizados	39.92%	44.59%	▼
	5	Porcentaje de avance en el cumplimiento de la meta anual de UCN (MEVyT y PEC)	71.16%	57.49%	▲
	6	Porcentaje de avance en el cumplimiento de la meta anual de módulos en línea vinculados	9.24%	83.93%	▼
Eficacia	7	Porcentaje de alfabetización respecto al total de educandos registrados en alfabetización al trimestre	32.02%	41.07%	▼
	8	Porcentaje de conclusión del nivel intermedio MEVyT respecto al total de educandos registrados en el nivel intermedio al trimestre	36.38%	35.26%	▲
	9	Porcentaje de conclusión del nivel avanzado MEVyT respecto al total de educandos registrados en el nivel avanzado al trimestre	31.57%	37.27%	▼
	10	Presupuesto promedio ejercido en el periodo (capítulo 4000) por UCEalfa, UCN (MEVyT y PEC) al trimestre	\$ 1,287.98	\$ 1,207.85	▼
Operación	11	Promedio UCEalfa + UCN inicial, intermedio y avanzado por técnico docente al trimestre	92	202	▼
	12	Promedio de UCEalfa+UCN inicial, intermedio y avanzado por asesor al trimestre	6	14	▼
	13	Porcentaje de asesores con escolaridad de secundaria terminada	8.68%	32.36%	▲
	14	Promedio de educandos registrados por plaza comunitaria en operacion al trimestre	71	254	▼
	15	Promedio de UCEalfa + UCN inicial, intermedio y avanzado MEVyT por plaza comunitaria en operación al trimestre	24	93	▼
	16	Porcentaje de certificados emitidos al trimestre	76.16%	74.24%	▲
	17	Porcentaje de certificados entregados al trimestre	96.86%	65.73%	▲
Calidad	18	*Asesores de nuevo ingreso con formación inicial al trimestre	77.70%	69.30%	▲
	19	Porcentaje de asesores formados o actualizados al trimestre	15.45%	31.40%	▼
	20	Índice de educandos con el módulo vinculado al trimestre	76.21%	76.38%	▼
	21	Porcentaje de UCN nivel intermedio MEVyT con proceso educativo	62.91%	71.03%	▼
	22	Porcentaje de UCN nivel avanzado MEVyT con proceso educativo	63.89%	67.77%	▼
	23	Porcentaje de inactivación de educandos al trimestre	31.36%	30.26%	▼
	24	Porcentaje de educandos alfabetizados que no tienen continuidad educativa al nivel inicial al trimestre	14.18%	26.78%	▲
	25	**Porcentaje de educandos que terminan nivel inicial sin continuidad educativa al nivel intermedio al periodo	9.77%	7.75%	▼
CALIFICACIÓN FINAL			43	52	▼

* Se retoma este indicador
** Indicador de nueva creación
Nota el indicador Porcentaje de certificados entregados oportunamente al trimestre se elimina

Categoría	Valor Total	Indicadores	Valor por indicador
Eficiencia	10 puntos	6	1.66
Eficacia	10 puntos	4	2.5
Operación	30 puntos	7	4.285
Calidad	50 puntos	8	6.25
	100	25	

BUEN DESEMPEÑO REGULAR DESEMPEÑO MAL DESEMPEÑO

ESTADO: **Jalisco**

CORTE: Enero-Septiembre
LUGAR EN EL MEI: 29

Categoría	Numero	Indicador	Calificacion Estatal	Media Nacional	STATUS
Eficiencia	1	Porcentaje de cobertura estatal de rezago en población de 15 años y más en condición de analfabetismo al trimestre	6.77%	10.48%	▼
	2	Porcentaje de cobertura estatal de rezago en población de 15 años y más que no ha concluido la primaria al trimestre	2.28%	5.83%	▼
	3	Porcentaje de cobertura estatal de rezago en población de 15 años y más que no ha concluido la secundaria al trimestre	3.32%	5.85%	▼
	4	Porcentaje de avance en el cumplimiento de la meta anual de educandos alfabetizados	44.54%	44.59%	▼
	5	Porcentaje de avance en el cumplimiento de la meta anual de UCN (MEVyT y PEC)	35.64%	57.49%	▼
	6	Porcentaje de avance en el cumplimiento de la meta anual de módulos en línea vinculados	86.55%	83.93%	▲
Eficacia	7	Porcentaje de alfabetización respecto al total de educandos registrados en alfabetización al trimestre	36.10%	41.07%	▼
	8	Porcentaje de conclusión del nivel intermedio MEVyT respecto al total de educandos registrados en el nivel intermedio al trimestre	28.58%	35.26%	▼
	9	Porcentaje de conclusión del nivel avanzado MEVyT respecto al total de educandos registrados en el nivel avanzado al trimestre	26.99%	37.27%	▼
	10	Presupuesto promedio ejercido en el periodo (capítulo 4000) por UCEalfa, UCN (MEVyT y PEC) al trimestre	\$ 537.62	\$ 1,207.85	▲
Operación	11	Promedio UCEalfa + UCN inicial, intermedio y avanzado por técnico docente al trimestre	109	202	▼
	12	Promedio de UCEalfa+UCN inicial, intermedio y avanzado por asesor al trimestre	17	14	▲
	13	Porcentaje de asesores con escolaridad de secundaria terminada	26.73%	32.36%	▲
	14	Promedio de educandos registrados por plaza comunitaria en operacion al trimestre	276	254	▲
	15	Promedio de UCEalfa + UCN inicial, intermedio y avanzado MEVyT por plaza comunitaria en operación al trimestre	70	93	▼
	16	Porcentaje de certificados emitidos al trimestre	74.74%	74.24%	▲
	17	Porcentaje de certificados entregados al trimestre	64.27%	65.73%	▼
Calidad	18	*Asesores de nuevo ingreso con formación inicial al trimestre	64.77%	69.30%	▼
	19	Porcentaje de asesores formados o actualizados al trimestre	17.02%	31.40%	▼
	20	Índice de educandos con el módulo vinculado al trimestre	66.68%	76.38%	▼
	21	Porcentaje de UCN nivel intermedio MEVyT con proceso educativo	55.17%	71.03%	▼
	22	Porcentaje de UCN nivel avanzado MEVyT con proceso educativo	69.26%	67.77%	▲
	23	Porcentaje de inactivación de educandos al trimestre	45.73%	30.26%	▼
	24	Porcentaje de educandos alfabetizados que no tienen continuidad educativa al nivel inicial al trimestre	19.50%	26.78%	▲
	25	**Porcentaje de educandos que terminan nivel inicial sin continuidad educativa al nivel intermedio al periodo	2.28%	7.75%	▲
CALIFICACIÓN FINAL			44	52	▼

* Se retoma este indicador

** Indicador de nueva creación

Nota el indicador Porcentaje de certificados entregados oportunamente al trimestre se elimina

Categoría	Valor Total	Indicadores	Valor por indicador
Eficiencia	10 puntos	6	1.66
Eficacia	10 puntos	4	2.5
Operación	30 puntos	7	4.285
Calidad	50 puntos	8	6.25
	100	25	

BUEN DESEMPEÑO REGULAR DESEMPEÑO MAL DESEMPEÑO

ESTADO: **México**

CORTE: Enero-Septiembre
LUGAR EN EL MEI: 4

Categoría	Numero	Indicador	Calificacion Estatal	Media Nacional	STATUS
Eficiencia	1	Porcentaje de cobertura estatal de rezago en población de 15 años y más en condición de analfabetismo al trimestre	11.81%	10.48%	▲
	2	Porcentaje de cobertura estatal de rezago en población de 15 años y más que no ha concluido la primaria al trimestre	4.81%	5.83%	▼
	3	Porcentaje de cobertura estatal de rezago en población de 15 años y más que no ha concluido la secundaria al trimestre	4.46%	5.85%	▼
	4	Porcentaje de avance en el cumplimiento de la meta anual de educandos alfabetizados	58.45%	44.59%	▲
	5	Porcentaje de avance en el cumplimiento de la meta anual de UCN (MEVyT y PEC)	48.05%	57.49%	▼
	6	Porcentaje de avance en el cumplimiento de la meta anual de módulos en línea vinculados	189.99%	83.93%	▲
Eficacia	7	Porcentaje de alfabetización respecto al total de educandos registrados en alfabetización al trimestre	48.70%	41.07%	▲
	8	Porcentaje de conclusión del nivel intermedio MEVyT respecto al total de educandos registrados en el nivel intermedio al trimestre	31.74%	35.26%	▼
	9	Porcentaje de conclusión del nivel avanzado MEVyT respecto al total de educandos registrados en el nivel avanzado al trimestre	39.70%	37.27%	▲
	10	Presupuesto promedio ejercido en el periodo (capítulo 4000) por UCEalfa, UCN (MEVyT y PEC) al trimestre	\$ 1,122.15	\$ 1,207.85	▲
Operación	11	Promedio UCEalfa + UCN inicial, intermedio y avanzado por técnico docente al trimestre	303	202	▲
	12	Promedio de UCEalfa+UCN inicial, intermedio y avanzado por asesor al trimestre	18	14	▲
	13	Porcentaje de asesores con escolaridad de secundaria terminada	15.84%	32.36%	▲
	14	Promedio de educandos registrados por plaza comunitaria en operacion al trimestre	261	254	▲
	15	Promedio de UCEalfa + UCN inicial, intermedio y avanzado MEVyT por plaza comunitaria en operación al trimestre	94	93	▲
	16	Porcentaje de certificados emitidos al trimestre	69.61%	74.24%	▼
	17	Porcentaje de certificados entregados al trimestre	56.00%	65.73%	▼
Calidad	18	*Asesores de nuevo ingreso con formación inicial al trimestre	80.47%	69.30%	▲
	19	Porcentaje de asesores formados o actualizados al trimestre	40.97%	31.40%	▲
	20	Índice de educandos con el módulo vinculado al trimestre	67.49%	76.38%	▼
	21	Porcentaje de UCN nivel intermedio MEVyT con proceso educativo	73.11%	71.03%	▲
	22	Porcentaje de UCN nivel avanzado MEVyT con proceso educativo	66.65%	67.77%	▼
	23	Porcentaje de inactivación de educandos al trimestre	31.76%	30.26%	▼
	24	Porcentaje de educandos alfabetizados que no tienen continuidad educativa al nivel inicial al trimestre	17.25%	26.78%	▲
	25	**Porcentaje de educandos que terminan nivel inicial sin continuidad educativa al nivel intermedio al periodo	4.50%	7.75%	▲
CALIFICACIÓN FINAL			60	52	▲

* Se retoma este indicador
** Indicador de nueva creación
Nota el indicador Porcentaje de certificados entregados oportunamente al trimestre se elimina

Categoría	Valor Total	Indicadores	Valor por indicador
Eficiencia	10 puntos	6	1.66
Eficacia	10 puntos	4	2.5
Operación	30 puntos	7	4.285
Calidad	50 puntos	8	6.25
	100	25	

BUEN DESEMPEÑO REGULAR DESEMPEÑO MAL DESEMPEÑO

ESTADO: **Michoacán**

CORTE: Enero-Septiembre
LUGAR EN EL MEI: 12

Categoría	Numero	Indicador	Calificacion Estatal	Media Nacional	STATUS
Eficiencia	1	Porcentaje de cobertura estatal de rezago en población de 15 años y más en condición de analfabetismo al trimestre	14.69%	10.48%	▲
	2	Porcentaje de cobertura estatal de rezago en población de 15 años y más que no ha concluido la primaria al trimestre	4.90%	5.83%	▼
	3	Porcentaje de cobertura estatal de rezago en población de 15 años y más que no ha concluido la secundaria al trimestre	4.66%	5.85%	▼
	4	Porcentaje de avance en el cumplimiento de la meta anual de educandos alfabetizados	44.13%	44.59%	▼
	5	Porcentaje de avance en el cumplimiento de la meta anual de UCN (MEVyT y PEC)	41.57%	57.49%	▼
	6	Porcentaje de avance en el cumplimiento de la meta anual de módulos en línea vinculados	32.82%	83.93%	▼
Eficacia	7	Porcentaje de alfabetización respecto al total de educandos registrados en alfabetización al trimestre	42.58%	41.07%	▲
	8	Porcentaje de conclusión del nivel intermedio MEVyT respecto al total de educandos registrados en el nivel intermedio al trimestre	25.70%	35.26%	▼
	9	Porcentaje de conclusión del nivel avanzado MEVyT respecto al total de educandos registrados en el nivel avanzado al trimestre	25.86%	37.27%	▼
	10	Presupuesto promedio ejercido en el periodo (capítulo 4000) por UCEalfa, UCN (MEVyT y PEC) al trimestre	\$ 1,607.96	\$ 1,207.85	▼
Operación	11	Promedio UCEalfa + UCN inicial, intermedio y avanzado por técnico docente al trimestre	334	202	▲
	12	Promedio de UCEalfa+UCN inicial, intermedio y avanzado por asesor al trimestre	15	14	▲
	13	Porcentaje de asesores con escolaridad de secundaria terminada	37.13%	32.36%	▼
	14	Promedio de educandos registrados por plaza comunitaria en operacion al trimestre	507	254	▲
	15	Promedio de UCEalfa + UCN inicial, intermedio y avanzado MEVyT por plaza comunitaria en operación al trimestre	161	93	▲
	16	Porcentaje de certificados emitidos al trimestre	60.31%	74.24%	▼
	17	Porcentaje de certificados entregados al trimestre	49.64%	65.73%	▼
Calidad	18	*Asesores de nuevo ingreso con formación inicial al trimestre	73.66%	69.30%	▲
	19	Porcentaje de asesores formados o actualizados al trimestre	30.02%	31.40%	▼
	20	Índice de educandos con el módulo vinculado al trimestre	73.52%	76.38%	▼
	21	Porcentaje de UCN nivel intermedio MEVyT con proceso educativo	84.39%	71.03%	▲
	22	Porcentaje de UCN nivel avanzado MEVyT con proceso educativo	71.73%	67.77%	▲
	23	Porcentaje de inactivación de educandos al trimestre	36.79%	30.26%	▼
	24	Porcentaje de educandos alfabetizados que no tienen continuidad educativa al nivel inicial al trimestre	22.14%	26.78%	▲
	25	**Porcentaje de educandos que terminan nivel inicial sin continuidad educativa al nivel intermedio al periodo	5.90%	7.75%	▲
CALIFICACIÓN FINAL			53	52	▲

* Se retoma este indicador
** Indicador de nueva creación
Nota el indicador Porcentaje de certificados entregados oportunamente al trimestre se elimina

Categoría	Valor Total	Indicadores	Valor por indicador
Eficiencia	10 puntos	6	1.66
Eficacia	10 puntos	4	2.5
Operación	30 puntos	7	4.285
Calidad	50 puntos	8	6.25
	100	25	

BUEN DESEMPEÑO REGULAR DESEMPEÑO MAL DESEMPEÑO

ESTADO: **Morelos**

CORTE: Enero-Septiembre
LUGAR EN EL MEI: 15

Categoría	Numero	Indicador	Calificacion Estatal	Media Nacional	STATUS
Eficiencia	1	Porcentaje de cobertura estatal de rezago en población de 15 años y más en condición de analfabetismo al trimestre	9.69%	10.48%	▼
	2	Porcentaje de cobertura estatal de rezago en población de 15 años y más que no ha concluido la primaria al trimestre	4.21%	5.83%	▼
	3	Porcentaje de cobertura estatal de rezago en población de 15 años y más que no ha concluido la secundaria al trimestre	5.58%	5.85%	▼
	4	Porcentaje de avance en el cumplimiento de la meta anual de educandos alfabetizados	24.32%	44.59%	▼
	5	Porcentaje de avance en el cumplimiento de la meta anual de UCN (MEVyT y PEC)	48.80%	57.49%	▼
	6	Porcentaje de avance en el cumplimiento de la meta anual de módulos en línea vinculados	72.58%	83.93%	▼
Eficacia	7	Porcentaje de alfabetización respecto al total de educandos registrados en alfabetización al trimestre	26.39%	41.07%	▼
	8	Porcentaje de conclusión del nivel intermedio MEVyT respecto al total de educandos registrados en el nivel intermedio al trimestre	29.91%	35.26%	▼
	9	Porcentaje de conclusión del nivel avanzado MEVyT respecto al total de educandos registrados en el nivel avanzado al trimestre	32.66%	37.27%	▼
	10	Presupuesto promedio ejercido en el periodo (capítulo 4000) por UCEalfa, UCN (MEVyT y PEC) al trimestre	\$ 1,348.68	\$ 1,207.85	▼
Operación	11	Promedio UCEalfa + UCN inicial, intermedio y avanzado por técnico docente al trimestre	125	202	▼
	12	Promedio de UCEalfa+UCN inicial, intermedio y avanzado por asesor al trimestre	9	14	▼
	13	Porcentaje de asesores con escolaridad de secundaria terminada	26.18%	32.36%	▲
	14	Promedio de educandos registrados por plaza comunitaria en operacion al trimestre	215	254	▼
	15	Promedio de UCEalfa + UCN inicial, intermedio y avanzado MEVyT por plaza comunitaria en operación al trimestre	59	93	▼
	16	Porcentaje de certificados emitidos al trimestre	86.47%	74.24%	▲
	17	Porcentaje de certificados entregados al trimestre	83.93%	65.73%	▲
Calidad	18	*Asesores de nuevo ingreso con formación inicial al trimestre	70.80%	69.30%	▲
	19	Porcentaje de asesores formados o actualizados al trimestre	37.29%	31.40%	▲
	20	Índice de educandos con el módulo vinculado al trimestre	77.69%	76.38%	▲
	21	Porcentaje de UCN nivel intermedio MEVyT con proceso educativo	70.70%	71.03%	▼
	22	Porcentaje de UCN nivel avanzado MEVyT con proceso educativo	70.92%	67.77%	▲
	23	Porcentaje de inactivación de educandos al trimestre	46.39%	30.26%	▼
	24	Porcentaje de educandos alfabetizados que no tienen continuidad educativa al nivel inicial al trimestre	18.86%	26.78%	▲
	25	**Porcentaje de educandos que terminan nivel inicial sin continuidad educativa al nivel intermedio al periodo	3.81%	7.75%	▲
CALIFICACIÓN FINAL			51	52	▼

* Se retoma este indicador
** Indicador de nueva creación
Nota el indicador Porcentaje de certificados entregados oportunamente al trimestre se elimina

Categoría	Valor Total	Indicadores	Valor por indicador
Eficiencia	10 puntos	6	1.66
Eficacia	10 puntos	4	2.5
Operación	30 puntos	7	4.285
Calidad	50 puntos	8	6.25
	100	25	

BUEN DESEMPEÑO REGULAR DESEMPEÑO MAL DESEMPEÑO

ESTADO: **Nayarit**

CORTE: Enero-Septiembre
LUGAR EN EL MEI: 18

Categoría	Numero	Indicador	Calificacion Estatal	Media Nacional	STATUS
Eficiencia	1	Porcentaje de cobertura estatal de rezago en población de 15 años y más en condición de analfabetismo al trimestre	9.84%	10.48%	▼
	2	Porcentaje de cobertura estatal de rezago en población de 15 años y más que no ha concluido la primaria al trimestre	4.81%	5.83%	▼
	3	Porcentaje de cobertura estatal de rezago en población de 15 años y más que no ha concluido la secundaria al trimestre	6.83%	5.85%	▲
	4	Porcentaje de avance en el cumplimiento de la meta anual de educandos alfabetizados	23.65%	44.59%	▼
	5	Porcentaje de avance en el cumplimiento de la meta anual de UCN (MEVyT y PEC)	44.70%	57.49%	▼
	6	Porcentaje de avance en el cumplimiento de la meta anual de módulos en línea vinculados	21.47%	83.93%	▼
Eficacia	7	Porcentaje de alfabetización respecto al total de educandos registrados en alfabetización al trimestre	32.46%	41.07%	▼
	8	Porcentaje de conclusión del nivel intermedio MEVyT respecto al total de educandos registrados en el nivel intermedio al trimestre	45.34%	35.26%	▲
	9	Porcentaje de conclusión del nivel avanzado MEVyT respecto al total de educandos registrados en el nivel avanzado al trimestre	38.61%	37.27%	▲
	10	Presupuesto promedio ejercido en el periodo (capítulo 4000) por UCEalfa, UCN (MEVyT y PEC) al trimestre	\$ 912.29	\$ 1,207.85	▲
Operación	11	Promedio UCEalfa + UCN inicial, intermedio y avanzado por técnico docente al trimestre	102	202	▼
	12	Promedio de UCEalfa+UCN inicial, intermedio y avanzado por asesor al trimestre	12	14	▼
	13	Porcentaje de asesores con escolaridad de secundaria terminada	38.05%	32.36%	▼
	14	Promedio de educandos registrados por plaza comunitaria en operacion al trimestre	247	254	▼
	15	Promedio de UCEalfa + UCN inicial, intermedio y avanzado MEVyT por plaza comunitaria en operación al trimestre	94	93	▲
	16	Porcentaje de certificados emitidos al trimestre	74.98%	74.24%	▲
	17	Porcentaje de certificados entregados al trimestre	77.21%	65.73%	▲
Calidad	18	*Asesores de nuevo ingreso con formación inicial al trimestre	67.78%	69.30%	▼
	19	Porcentaje de asesores formados o actualizados al trimestre	23.11%	31.40%	▼
	20	Índice de educandos con el módulo vinculado al trimestre	81.64%	76.38%	▲
	21	Porcentaje de UCN nivel intermedio MEVyT con proceso educativo	79.05%	71.03%	▲
	22	Porcentaje de UCN nivel avanzado MEVyT con proceso educativo	79.98%	67.77%	▲
	23	Porcentaje de inactivación de educandos al trimestre	25.29%	30.26%	▲
	24	Porcentaje de educandos alfabetizados que no tienen continuidad educativa al nivel inicial al trimestre	38.94%	26.78%	▼
	25	**Porcentaje de educandos que terminan nivel inicial sin continuidad educativa al nivel intermedio al periodo	13.41%	7.75%	▼
CALIFICACIÓN FINAL			50	52	▼

* Se retoma este indicador
** Indicador de nueva creación
Nota el indicador Porcentaje de certificados entregados oportunamente al trimestre se elimina

Categoría	Valor Total	Indicadores	Valor por indicador
Eficiencia	10 puntos	6	1.66
Eficacia	10 puntos	4	2.5
Operación	30 puntos	7	4.285
Calidad	50 puntos	8	6.25
	100	25	

BUEN DESEMPEÑO REGULAR DESEMPEÑO MAL DESEMPEÑO

ESTADO: **Nuevo León**

CORTE: Enero-Septiembre
LUGAR EN EL MEI: 11

Categoría	Numero	Indicador	Calificacion Estatal	Media Nacional	STATUS
Eficiencia	1	Porcentaje de cobertura estatal de rezago en población de 15 años y más en condición de analfabetismo al trimestre	5.59%	10.48%	▼
	2	Porcentaje de cobertura estatal de rezago en población de 15 años y más que no ha concluido la primaria al trimestre	2.93%	5.83%	▼
	3	Porcentaje de cobertura estatal de rezago en población de 15 años y más que no ha concluido la secundaria al trimestre	3.94%	5.85%	▼
	4	Porcentaje de avance en el cumplimiento de la meta anual de educandos alfabetizados	12.29%	44.59%	▼
	5	Porcentaje de avance en el cumplimiento de la meta anual de UCN (MEVyT y PEC)	48.86%	57.49%	▼
	6	Porcentaje de avance en el cumplimiento de la meta anual de módulos en línea vinculados	81.59%	83.93%	▼
Eficacia	7	Porcentaje de alfabetización respecto al total de educandos registrados en alfabetización al trimestre	23.87%	41.07%	▼
	8	Porcentaje de conclusión del nivel intermedio MEVyT respecto al total de educandos registrados en el nivel intermedio al trimestre	52.33%	35.26%	▲
	9	Porcentaje de conclusión del nivel avanzado MEVyT respecto al total de educandos registrados en el nivel avanzado al trimestre	43.35%	37.27%	▲
	10	Presupuesto promedio ejercido en el periodo (capítulo 4000) por UCEalfa, UCN (MEVyT y PEC) al trimestre	\$ 1,517.73	\$ 1,207.85	▼
Operación	11	Promedio UCEalfa + UCN inicial, intermedio y avanzado por técnico docente al trimestre	142	202	▼
	12	Promedio de UCEalfa+UCN inicial, intermedio y avanzado por asesor al trimestre	21	14	▲
	13	Porcentaje de asesores con escolaridad de secundaria terminada	25.64%	32.36%	▲
	14	Promedio de educandos registrados por plaza comunitaria en operacion al trimestre	209	254	▼
	15	Promedio de UCEalfa + UCN inicial, intermedio y avanzado MEVyT por plaza comunitaria en operación al trimestre	91	93	▼
	16	Porcentaje de certificados emitidos al trimestre	88.35%	74.24%	▲
	17	Porcentaje de certificados entregados al trimestre	80.89%	65.73%	▲
Calidad	18	*Asesores de nuevo ingreso con formación inicial al trimestre	92.14%	69.30%	▲
	19	Porcentaje de asesores formados o actualizados al trimestre	42.82%	31.40%	▲
	20	Índice de educandos con el módulo vinculado al trimestre	67.60%	76.38%	▼
	21	Porcentaje de UCN nivel intermedio MEVyT con proceso educativo	57.54%	71.03%	▼
	22	Porcentaje de UCN nivel avanzado MEVyT con proceso educativo	65.01%	67.77%	▼
	23	Porcentaje de inactivación de educandos al trimestre	22.99%	30.26%	▲
	24	Porcentaje de educandos alfabetizados que no tienen continuidad educativa al nivel inicial al trimestre	27.11%	26.78%	▼
	25	**Porcentaje de educandos que terminan nivel inicial sin continuidad educativa al nivel intermedio al periodo	11.69%	7.75%	▼
CALIFICACIÓN FINAL			54	52	▲

* Se retoma este indicador
** Indicador de nueva creación
Nota el indicador Porcentaje de certificados entregados oportunamente al trimestre se elimina

Categoría	Valor Total	Indicadores	Valor por indicador
Eficiencia	10 puntos	6	1.66
Eficacia	10 puntos	4	2.5
Operación	30 puntos	7	4.285
Calidad	50 puntos	8	6.25
	100	25	

BUEN DESEMPEÑO REGULAR DESEMPEÑO MAL DESEMPEÑO

ESTADO: **Oaxaca**

CORTE: Enero-Septiembre
LUGAR EN EL MEI: 10

Categoría	Numero	Indicador	Calificacion Estatal	Media Nacional	STATUS
Eficiencia	1	Porcentaje de cobertura estatal de rezago en población de 15 años y más en condición de analfabetismo al trimestre	9.09%	10.48%	▼
	2	Porcentaje de cobertura estatal de rezago en población de 15 años y más que no ha concluido la primaria al trimestre	12.51%	5.83%	▲
	3	Porcentaje de cobertura estatal de rezago en población de 15 años y más que no ha concluido la secundaria al trimestre	9.97%	5.85%	▲
	4	Porcentaje de avance en el cumplimiento de la meta anual de educandos alfabetizados	42.05%	44.59%	▼
	5	Porcentaje de avance en el cumplimiento de la meta anual de UCN (MEVyT y PEC)	62.93%	57.49%	▲
	6	Porcentaje de avance en el cumplimiento de la meta anual de módulos en línea vinculados	64.86%	83.93%	▼
Eficacia	7	Porcentaje de alfabetización respecto al total de educandos registrados en alfabetización al trimestre	44.56%	41.07%	▲
	8	Porcentaje de conclusión del nivel intermedio MEVyT respecto al total de educandos registrados en el nivel intermedio al trimestre	26.49%	35.26%	▼
	9	Porcentaje de conclusión del nivel avanzado MEVyT respecto al total de educandos registrados en el nivel avanzado al trimestre	23.18%	37.27%	▼
	10	Presupuesto promedio ejercido en el periodo (capítulo 4000) por UCEalfa, UCN (MEVyT y PEC) al trimestre	\$ 1,158.59	\$ 1,207.85	▲
Operación	11	Promedio UCEalfa + UCN inicial, intermedio y avanzado por técnico docente al trimestre	287	202	▲
	12	Promedio de UCEalfa+UCN inicial, intermedio y avanzado por asesor al trimestre	11	14	▼
	13	Porcentaje de asesores con escolaridad de secundaria terminada	40.74%	32.36%	▼
	14	Promedio de educandos registrados por plaza comunitaria en operacion al trimestre	399	254	▲
	15	Promedio de UCEalfa + UCN inicial, intermedio y avanzado MEVyT por plaza comunitaria en operación al trimestre	126	93	▲
	16	Porcentaje de certificados emitidos al trimestre	61.79%	74.24%	▼
	17	Porcentaje de certificados entregados al trimestre	53.41%	65.73%	▼
Calidad	18	*Asesores de nuevo ingreso con formación inicial al trimestre	57.15%	69.30%	▼
	19	Porcentaje de asesores formados o actualizados al trimestre	26.48%	31.40%	▼
	20	Índice de educandos con el módulo vinculado al trimestre	70.99%	76.38%	▼
	21	Porcentaje de UCN nivel intermedio MEVyT con proceso educativo	85.39%	71.03%	▲
	22	Porcentaje de UCN nivel avanzado MEVyT con proceso educativo	83.60%	67.77%	▲
	23	Porcentaje de inactivación de educandos al trimestre	21.50%	30.26%	▲
	24	Porcentaje de educandos alfabetizados que no tienen continuidad educativa al nivel inicial al trimestre	30.58%	26.78%	▼
	25	**Porcentaje de educandos que terminan nivel inicial sin continuidad educativa al nivel intermedio al periodo	4.32%	7.75%	▲
CALIFICACIÓN FINAL			54	52	▲

* Se retoma este indicador
** Indicador de nueva creación
Nota el indicador Porcentaje de certificados entregados oportunamente al trimestre se elimina

Categoría	Valor Total	Indicadores	Valor por indicador
Eficiencia	10 puntos	6	1.66
Eficacia	10 puntos	4	2.5
Operación	30 puntos	7	4.285
Calidad	50 puntos	8	6.25
	100	25	

BUEN DESEMPEÑO REGULAR DESEMPEÑO MAL DESEMPEÑO

ESTADO: **Puebla**

CORTE: Enero-Septiembre
LUGAR EN EL MEI: 7

Categoría	Numero	Indicador	Calificacion Estatal	Media Nacional	STATUS
Eficiencia	1	Porcentaje de cobertura estatal de rezago en población de 15 años y más en condición de analfabetismo al trimestre	9.07%	10.48%	▼
	2	Porcentaje de cobertura estatal de rezago en población de 15 años y más que no ha concluido la primaria al trimestre	6.46%	5.83%	▲
	3	Porcentaje de cobertura estatal de rezago en población de 15 años y más que no ha concluido la secundaria al trimestre	4.43%	5.85%	▼
	4	Porcentaje de avance en el cumplimiento de la meta anual de educandos alfabetizados	48.56%	44.59%	▲
	5	Porcentaje de avance en el cumplimiento de la meta anual de UCN (MEVyT y PEC)	54.65%	57.49%	▼
	6	Porcentaje de avance en el cumplimiento de la meta anual de módulos en línea vinculados	29.39%	83.93%	▼
Eficacia	7	Porcentaje de alfabetización respecto al total de educandos registrados en alfabetización al trimestre	41.79%	41.07%	▲
	8	Porcentaje de conclusión del nivel intermedio MEVyT respecto al total de educandos registrados en el nivel intermedio al trimestre	30.76%	35.26%	▼
	9	Porcentaje de conclusión del nivel avanzado MEVyT respecto al total de educandos registrados en el nivel avanzado al trimestre	36.10%	37.27%	▼
	10	Presupuesto promedio ejercido en el periodo (capítulo 4000) por UCEalfa, UCN (MEVyT y PEC) al trimestre	\$ 1,095.02	\$ 1,207.85	▲
Operación	11	Promedio UCEalfa + UCN inicial, intermedio y avanzado por técnico docente al trimestre	274	202	▲
	12	Promedio de UCEalfa+UCN inicial, intermedio y avanzado por asesor al trimestre	18	14	▲
	13	Porcentaje de asesores con escolaridad de secundaria terminada	32.61%	32.36%	▼
	14	Promedio de educandos registrados por plaza comunitaria en operacion al trimestre	292	254	▲
	15	Promedio de UCEalfa + UCN inicial, intermedio y avanzado MEVyT por plaza comunitaria en operación al trimestre	96	93	▲
	16	Porcentaje de certificados emitidos al trimestre	56.92%	74.24%	▼
	17	Porcentaje de certificados entregados al trimestre	56.29%	65.73%	▼
Calidad	18	*Asesores de nuevo ingreso con formación inicial al trimestre	70.14%	69.30%	▲
	19	Porcentaje de asesores formados o actualizados al trimestre	63.29%	31.40%	▲
	20	Índice de educandos con el módulo vinculado al trimestre	76.82%	76.38%	▲
	21	Porcentaje de UCN nivel intermedio MEVyT con proceso educativo	76.86%	71.03%	▲
	22	Porcentaje de UCN nivel avanzado MEVyT con proceso educativo	69.83%	67.77%	▲
	23	Porcentaje de inactivación de educandos al trimestre	29.12%	30.26%	▲
	24	Porcentaje de educandos alfabetizados que no tienen continuidad educativa al nivel inicial al trimestre	38.78%	26.78%	▼
	25	**Porcentaje de educandos que terminan nivel inicial sin continuidad educativa al nivel intermedio al periodo	5.99%	7.75%	▲
CALIFICACIÓN FINAL			55	52	▲

* Se retoma este indicador
** Indicador de nueva creación
Nota el indicador Porcentaje de certificados entregados oportunamente al trimestre se elimina

Categoría	Valor Total	Indicadores	Valor por indicador
Eficiencia	10 puntos	6	1.66
Eficacia	10 puntos	4	2.5
Operación	30 puntos	7	4.285
Calidad	50 puntos	8	6.25
	100	25	

BUEN DESEMPEÑO REGULAR DESEMPEÑO MAL DESEMPEÑO

ESTADO: **Querétaro**

CORTE: Enero-Septiembre
LUGAR EN EL MEI: 6

Categoría	Numero	Indicador	Calificacion Estatal	Media Nacional	STATUS
Eficiencia	1	Porcentaje de cobertura estatal de rezago en población de 15 años y más en condición de analfabetismo al trimestre	23.55%	10.48%	▲
	2	Porcentaje de cobertura estatal de rezago en población de 15 años y más que no ha concluido la primaria al trimestre	10.88%	5.83%	▲
	3	Porcentaje de cobertura estatal de rezago en población de 15 años y más que no ha concluido la secundaria al trimestre	9.92%	5.85%	▲
	4	Porcentaje de avance en el cumplimiento de la meta anual de educandos alfabetizados	56.29%	44.59%	▲
	5	Porcentaje de avance en el cumplimiento de la meta anual de UCN (MEVyT y PEC)	55.35%	57.49%	▼
	6	Porcentaje de avance en el cumplimiento de la meta anual de módulos en línea vinculados	72.82%	83.93%	▼
Eficacia	7	Porcentaje de alfabetización respecto al total de educandos registrados en alfabetización al trimestre	52.94%	41.07%	▲
	8	Porcentaje de conclusión del nivel intermedio MEVyT respecto al total de educandos registrados en el nivel intermedio al trimestre	28.74%	35.26%	▼
	9	Porcentaje de conclusión del nivel avanzado MEVyT respecto al total de educandos registrados en el nivel avanzado al trimestre	33.88%	37.27%	▼
	10	Presupuesto promedio ejercido en el periodo (capítulo 4000) por UCEalfa, UCN (MEVyT y PEC) al trimestre	\$ 1,379.89	\$ 1,207.85	▼
Operación	11	Promedio UCEalfa + UCN inicial, intermedio y avanzado por técnico docente al trimestre	282	202	▲
	12	Promedio de UCEalfa+UCN inicial, intermedio y avanzado por asesor al trimestre	18	14	▲
	13	Porcentaje de asesores con escolaridad de secundaria terminada	46.61%	32.36%	▼
	14	Promedio de educandos registrados por plaza comunitaria en operación al trimestre	392	254	▲
	15	Promedio de UCEalfa + UCN inicial, intermedio y avanzado MEVyT por plaza comunitaria en operación al trimestre	140	93	▲
	16	Porcentaje de certificados emitidos al trimestre	74.43%	74.24%	▲
	17	Porcentaje de certificados entregados al trimestre	53.92%	65.73%	▼
Calidad	18	*Asesores de nuevo ingreso con formación inicial al trimestre	64.69%	69.30%	▼
	19	Porcentaje de asesores formados o actualizados al trimestre	25.45%	31.40%	▼
	20	Índice de educandos con el módulo vinculado al trimestre	84.59%	76.38%	▲
	21	Porcentaje de UCN nivel intermedio MEVyT con proceso educativo	81.75%	71.03%	▲
	22	Porcentaje de UCN nivel avanzado MEVyT con proceso educativo	72.44%	67.77%	▲
	23	Porcentaje de inactivación de educandos al trimestre	42.38%	30.26%	▼
	24	Porcentaje de educandos alfabetizados que no tienen continuidad educativa al nivel inicial al trimestre	26.72%	26.78%	▲
	25	**Porcentaje de educandos que terminan nivel inicial sin continuidad educativa al nivel intermedio al periodo	3.95%	7.75%	▲
CALIFICACIÓN FINAL			57	52	▲

* Se retoma este indicador
** Indicador de nueva creación
Nota el indicador Porcentaje de certificados entregados oportunamente al trimestre se elimina

Categoría	Valor Total	Indicadores	Valor por indicador
Eficiencia	10 puntos	6	1.66
Eficacia	10 puntos	4	2.5
Operación	30 puntos	7	4.285
Calidad	50 puntos	8	6.25
	100	25	

BUEN DESEMPEÑO REGULAR DESEMPEÑO MAL DESEMPEÑO

ESTADO: **Quintana Roo**

CORTE: Enero-Septiembre
LUGAR EN EL MEI: 32

Categoría	Numero	Indicador	Calificacion Estatal	Media Nacional	STATUS
Eficiencia	1	Porcentaje de cobertura estatal de rezago en población de 15 años y más en condición de analfabetismo al trimestre	4.57%	10.48%	▼
	2	Porcentaje de cobertura estatal de rezago en población de 15 años y más que no ha concluido la primaria al trimestre	5.93%	5.83%	▲
	3	Porcentaje de cobertura estatal de rezago en población de 15 años y más que no ha concluido la secundaria al trimestre	6.99%	5.85%	▲
	4	Porcentaje de avance en el cumplimiento de la meta anual de educandos alfabetizados	21.80%	44.59%	▼
	5	Porcentaje de avance en el cumplimiento de la meta anual de UCN (MEVyT y PEC)	53.29%	57.49%	▼
	6	Porcentaje de avance en el cumplimiento de la meta anual de módulos en línea vinculados	10.08%	83.93%	▼
Eficacia	7	Porcentaje de alfabetización respecto al total de educandos registrados en alfabetización al trimestre	37.94%	41.07%	▼
	8	Porcentaje de conclusión del nivel intermedio MEVyT respecto al total de educandos registrados en el nivel intermedio al trimestre	35.14%	35.26%	▼
	9	Porcentaje de conclusión del nivel avanzado MEVyT respecto al total de educandos registrados en el nivel avanzado al trimestre	35.55%	37.27%	▼
	10	Presupuesto promedio ejercido en el periodo (capítulo 4000) por UCEalfa, UCN (MEVyT y PEC) al trimestre	\$ 1,372.47	\$ 1,207.85	▼
Operación	11	Promedio UCEalfa + UCN inicial, intermedio y avanzado por técnico docente al trimestre	164	202	▼
	12	Promedio de UCEalfa+UCN inicial, intermedio y avanzado por asesor al trimestre	8	14	▼
	13	Porcentaje de asesores con escolaridad de secundaria terminada	50.30%	32.36%	▼
	14	Promedio de educandos registrados por plaza comunitaria en operacion al trimestre	125	254	▼
	15	Promedio de UCEalfa + UCN inicial, intermedio y avanzado MEVyT por plaza comunitaria en operación al trimestre	46	93	▼
	16	Porcentaje de certificados emitidos al trimestre	85.39%	74.24%	▲
	17	Porcentaje de certificados entregados al trimestre	78.51%	65.73%	▲
Calidad	18	*Asesores de nuevo ingreso con formación inicial al trimestre	58.45%	69.30%	▼
	19	Porcentaje de asesores formados o actualizados al trimestre	18.45%	31.40%	▼
	20	Índice de educandos con el módulo vinculado al trimestre	81.15%	76.38%	▲
	21	Porcentaje de UCN nivel intermedio MEVyT con proceso educativo	67.65%	71.03%	▼
	22	Porcentaje de UCN nivel avanzado MEVyT con proceso educativo	64.87%	67.77%	▼
	23	Porcentaje de inactivación de educandos al trimestre	34.83%	30.26%	▼
	24	Porcentaje de educandos alfabetizados que no tienen continuidad educativa al nivel inicial al trimestre	39.01%	26.78%	▼
	25	**Porcentaje de educandos que terminan nivel inicial sin continuidad educativa al nivel intermedio al periodo	6.12%	7.75%	▲
CALIFICACIÓN FINAL			35	52	▼

* Se retoma este indicador
** Indicador de nueva creación
Nota el indicador Porcentaje de certificados entregados oportunamente al trimestre se elimina

Categoría	Valor Total	Indicadores	Valor por indicador
Eficiencia	10 puntos	6	1.66
Eficacia	10 puntos	4	2.5
Operación	30 puntos	7	4.285
Calidad	50 puntos	8	6.25
	100	25	

BUEN DESEMPEÑO REGULAR DESEMPEÑO MAL DESEMPEÑO

ESTADO: **San Luis Potosí**

CORTE: Enero-Septiembre
LUGAR EN EL MEI: 2

Categoría	Numero	Indicador	Calificacion Estatal	Media Nacional	STATUS
Eficiencia	1	Porcentaje de cobertura estatal de rezago en población de 15 años y más en condición de analfabetismo al trimestre	16.68%	10.48%	▲
	2	Porcentaje de cobertura estatal de rezago en población de 15 años y más que no ha concluido la primaria al trimestre	10.16%	5.83%	▲
	3	Porcentaje de cobertura estatal de rezago en población de 15 años y más que no ha concluido la secundaria al trimestre	11.93%	5.85%	▲
	4	Porcentaje de avance en el cumplimiento de la meta anual de educandos alfabetizados	57.21%	44.59%	▲
	5	Porcentaje de avance en el cumplimiento de la meta anual de UCN (MEVyT y PEC)	80.29%	57.49%	▲
	6	Porcentaje de avance en el cumplimiento de la meta anual de módulos en línea vinculados	39.63%	83.93%	▼
Eficacia	7	Porcentaje de alfabetización respecto al total de educandos registrados en alfabetización al trimestre	47.15%	41.07%	▲
	8	Porcentaje de conclusión del nivel intermedio MEVyT respecto al total de educandos registrados en el nivel intermedio al trimestre	45.65%	35.26%	▲
	9	Porcentaje de conclusión del nivel avanzado MEVyT respecto al total de educandos registrados en el nivel avanzado al trimestre	39.61%	37.27%	▲
	10	Presupuesto promedio ejercido en el periodo (capítulo 4000) por UCEalfa, UCN (MEVyT y PEC) al trimestre	\$ 1,095.76	\$ 1,207.85	▲
Operación	11	Promedio UCEalfa + UCN inicial, intermedio y avanzado por técnico docente al trimestre	442	202	▲
	12	Promedio de UCEalfa+UCN inicial, intermedio y avanzado por asesor al trimestre	17	14	▲
	13	Porcentaje de asesores con escolaridad de secundaria terminada	48.15%	32.36%	▼
	14	Promedio de educandos registrados por plaza comunitaria en operacion al trimestre	463	254	▲
	15	Promedio de UCEalfa + UCN inicial, intermedio y avanzado MEVyT por plaza comunitaria en operación al trimestre	189	93	▲
	16	Porcentaje de certificados emitidos al trimestre	75.21%	74.24%	▲
	17	Porcentaje de certificados entregados al trimestre	59.27%	65.73%	▼
Calidad	18	*Asesores de nuevo ingreso con formación inicial al trimestre	78.69%	69.30%	▲
	19	Porcentaje de asesores formados o actualizados al trimestre	59.79%	31.40%	▲
	20	Índice de educandos con el módulo vinculado al trimestre	85.01%	76.38%	▲
	21	Porcentaje de UCN nivel intermedio MEVyT con proceso educativo	91.21%	71.03%	▲
	22	Porcentaje de UCN nivel avanzado MEVyT con proceso educativo	84.61%	67.77%	▲
	23	Porcentaje de inactivación de educandos al trimestre	13.32%	30.26%	▲
	24	Porcentaje de educandos alfabetizados que no tienen continuidad educativa al nivel inicial al trimestre	37.90%	26.78%	▼
	25	**Porcentaje de educandos que terminan nivel inicial sin continuidad educativa al nivel intermedio al periodo	16.96%	7.75%	▼
CALIFICACIÓN FINAL			70	52	▲

* Se retoma este indicador

** Indicador de nueva creación

Nota el indicador Porcentaje de certificados entregados oportunamente al trimestre se elimina

Categoría	Valor Total	Indicadores	Valor por indicador
Eficiencia	10 puntos	6	1.66
Eficacia	10 puntos	4	2.5
Operación	30 puntos	7	4.285
Calidad	50 puntos	8	6.25
	100	25	

BUEN DESEMPEÑO

REGULAR DESEMPEÑO

MAL DESEMPEÑO

ESTADO: **Sinaloa**

CORTE: Enero-Septiembre
LUGAR EN EL MEI: 8

Categoría	Numero	Indicador	Calificacion Estatal	Media Nacional	STATUS
Eficiencia	1	Porcentaje de cobertura estatal de rezago en población de 15 años y más en condición de analfabetismo al trimestre	12.28%	10.48%	▲
	2	Porcentaje de cobertura estatal de rezago en población de 15 años y más que no ha concluido la primaria al trimestre	3.74%	5.83%	▼
	3	Porcentaje de cobertura estatal de rezago en población de 15 años y más que no ha concluido la secundaria al trimestre	5.62%	5.85%	▼
	4	Porcentaje de avance en el cumplimiento de la meta anual de educandos alfabetizados	38.94%	44.59%	▼
	5	Porcentaje de avance en el cumplimiento de la meta anual de UCN (MEVyT y PEC)	60.42%	57.49%	▲
	6	Porcentaje de avance en el cumplimiento de la meta anual de módulos en línea vinculados	62.47%	83.93%	▼
Eficacia	7	Porcentaje de alfabetización respecto al total de educandos registrados en alfabetización al trimestre	32.44%	41.07%	▼
	8	Porcentaje de conclusión del nivel intermedio MEVyT respecto al total de educandos registrados en el nivel intermedio al trimestre	44.36%	35.26%	▲
	9	Porcentaje de conclusión del nivel avanzado MEVyT respecto al total de educandos registrados en el nivel avanzado al trimestre	40.60%	37.27%	▲
	10	Presupuesto promedio ejercido en el periodo (capítulo 4000) por UCEalfa, UCN (MEVyT y PEC) al trimestre	\$ 816.82	\$ 1,207.85	▲
Operación	11	Promedio UCEalfa + UCN inicial, intermedio y avanzado por técnico docente al trimestre	179	202	▼
	12	Promedio de UCEalfa+UCN inicial, intermedio y avanzado por asesor al trimestre	12	14	▼
	13	Porcentaje de asesores con escolaridad de secundaria terminada	27.51%	32.36%	▲
	14	Promedio de educandos registrados por plaza comunitaria en operacion al trimestre	221	254	▼
	15	Promedio de UCEalfa + UCN inicial, intermedio y avanzado MEVyT por plaza comunitaria en operación al trimestre	86	93	▼
	16	Porcentaje de certificados emitidos al trimestre	68.89%	74.24%	▼
	17	Porcentaje de certificados entregados al trimestre	64.91%	65.73%	▼
Calidad	18	*Asesores de nuevo ingreso con formación inicial al trimestre	68.61%	69.30%	▼
	19	Porcentaje de asesores formados o actualizados al trimestre	33.42%	31.40%	▲
	20	Índice de educandos con el módulo vinculado al trimestre	76.44%	76.38%	▲
	21	Porcentaje de UCN nivel intermedio MEVyT con proceso educativo	79.08%	71.03%	▲
	22	Porcentaje de UCN nivel avanzado MEVyT con proceso educativo	72.58%	67.77%	▲
	23	Porcentaje de inactivación de educandos al trimestre	29.45%	30.26%	▲
	24	Porcentaje de educandos alfabetizados que no tienen continuidad educativa al nivel inicial al trimestre	32.42%	26.78%	▼
	25	**Porcentaje de educandos que terminan nivel inicial sin continuidad educativa al nivel intermedio al periodo	8.71%	7.75%	▼
CALIFICACIÓN FINAL			55	52	▲

* Se retoma este indicador
 ** Indicador de nueva creación
 Nota el indicador Porcentaje de certificados entregados oportunamente al trimestre se elimina

Categoría	Valor Total	Indicadores	Valor por indicador
Eficiencia	10 puntos	6	1.66
Eficacia	10 puntos	4	2.5
Operación	30 puntos	7	4.285
Calidad	50 puntos	8	6.25
	100	25	

BUEN DESEMPEÑO REGULAR DESEMPEÑO MAL DESEMPEÑO

ESTADO:	Sonora
---------	--------

CORTE:	Enero- Septiembre
LUGAR EN EL MEI	3

Categoría	Numero	Indicador	Calificacion Estatal	Media Nacional	STATUS
Eficiencia	1	Porcentaje de cobertura estatal de rezago en población de 15 años y más en condición de analfabetismo al trimestre	31.87%	10.48%	▲
	2	Porcentaje de cobertura estatal de rezago en población de 15 años y más que no ha concluido la primaria al trimestre	12.60%	5.83%	▲
	3	Porcentaje de cobertura estatal de rezago en población de 15 años y más que no ha concluido la secundaria al trimestre	9.49%	5.85%	▲
	4	Porcentaje de avance en el cumplimiento de la meta anual de educandos alfabetizados	82.25%	44.59%	▲
	5	Porcentaje de avance en el cumplimiento de la meta anual de UCN (MEVyT y PEC)	69.73%	57.49%	▲
	6	Porcentaje de avance en el cumplimiento de la meta anual de módulos en línea vinculados	91.82%	83.93%	▲
Eficacia	7	Porcentaje de alfabetización respecto al total de educandos registrados en alfabetización al trimestre	37.41%	41.07%	▼
	8	Porcentaje de conclusión del nivel intermedio MEVyT respecto al total de educandos registrados en el nivel intermedio al trimestre	56.38%	35.26%	▲
	9	Porcentaje de conclusión del nivel avanzado MEVyT respecto al total de educandos registrados en el nivel avanzado al trimestre	50.52%	37.27%	▲
	10	Presupuesto promedio ejercido en el periodo (capítulo 4000) por UCEalfa, UCN (MEVyT y PEC) al trimestre	\$ 1,187.77	\$ 1,207.85	▲
Operación	11	Promedio UCEalfa + UCN inicial, intermedio y avanzado por técnico docente al trimestre	450	202	▲
	12	Promedio de UCEalfa+UCN inicial, intermedio y avanzado por asesor al trimestre	25	14	▲
	13	Porcentaje de asesores con escolaridad de secundaria terminada	30.65%	32.36%	▲
	14	Promedio de educandos registrados por plaza comunitaria en operacion al trimestre	404	254	▲
	15	Promedio de UCEalfa + UCN inicial, intermedio y avanzado MEVyT por plaza comunitaria en operación al trimestre	192	93	▲
	16	Porcentaje de certificados emitidos al trimestre	76.33%	74.24%	▲
	17	Porcentaje de certificados entregados al trimestre	61.97%	65.73%	▼
Calidad	18	*Asesores de nuevo ingreso con formación inicial al trimestre	95.56%	69.30%	▲
	19	Porcentaje de asesores formados o actualizados al trimestre	39.58%	31.40%	▲
	20	Índice de educandos con el módulo vinculado al trimestre	94.39%	76.38%	▲
	21	Porcentaje de UCN nivel intermedio MEVyT con proceso educativo	64.33%	71.03%	▼
	22	Porcentaje de UCN nivel avanzado MEVyT con proceso educativo	77.93%	67.77%	▲
	23	Porcentaje de inactivación de educandos al trimestre	9.95%	30.26%	▲
	24	Porcentaje de educandos alfabetizados que no tienen continuidad educativa al nivel inicial al trimestre	34.67%	26.78%	▼
	25	**Porcentaje de educandos que terminan nivel inicial sin continuidad educativa al nivel intermedio al periodo	28.20%	7.75%	▼
CALIFICACIÓN FINAL			70	52	▲

* Se retoma este indicador

** Indicador de nueva creación

Nota el indicador Porcentaje de certificados entregados oportunamente al trimestre se elimina

Categoría	Valor Total	Indicadores	Valor por indicador
Eficiencia	10 puntos	6	1.66
Eficacia	10 puntos	4	2.5
Operación	30 puntos	7	4.285
Calidad	50 puntos	8	6.25
	100	25	

BUEN DESEMPEÑO

REGULAR DESEMPEÑO

MAL DESEMPEÑO

ESTADO: **Tabasco**

CORTE: Enero-Septiembre
LUGAR EN EL MEI: 23

Categoría	Numero	Indicador	Calificacion Estatal	Media Nacional	STATUS
Eficiencia	1	Porcentaje de cobertura estatal de rezago en población de 15 años y más en condición de analfabetismo al trimestre	6.66%	10.48%	▼
	2	Porcentaje de cobertura estatal de rezago en población de 15 años y más que no ha concluido la primaria al trimestre	3.41%	5.83%	▼
	3	Porcentaje de cobertura estatal de rezago en población de 15 años y más que no ha concluido la secundaria al trimestre	6.68%	5.85%	▲
	4	Porcentaje de avance en el cumplimiento de la meta anual de educandos alfabetizados	41.02%	44.59%	▼
	5	Porcentaje de avance en el cumplimiento de la meta anual de UCN (MEVyT y PEC)	55.88%	57.49%	▼
	6	Porcentaje de avance en el cumplimiento de la meta anual de módulos en línea vinculados	39.67%	83.93%	▼
Eficacia	7	Porcentaje de alfabetización respecto al total de educandos registrados en alfabetización al trimestre	61.48%	41.07%	▲
	8	Porcentaje de conclusión del nivel intermedio MEVyT respecto al total de educandos registrados en el nivel intermedio al trimestre	40.40%	35.26%	▲
	9	Porcentaje de conclusión del nivel avanzado MEVyT respecto al total de educandos registrados en el nivel avanzado al trimestre	27.04%	37.27%	▼
	10	Presupuesto promedio ejercido en el periodo (capítulo 4000) por UCEalfa, UCN (MEVyT y PEC) al trimestre	\$ 1,023.56	\$ 1,207.85	▲
Operación	11	Promedio UCEalfa + UCN inicial, intermedio y avanzado por técnico docente al trimestre	126	202	▼
	12	Promedio de UCEalfa+UCN inicial, intermedio y avanzado por asesor al trimestre	12	14	▼
	13	Porcentaje de asesores con escolaridad de secundaria terminada	16.80%	32.36%	▲
	14	Promedio de educandos registrados por plaza comunitaria en operacion al trimestre	148	254	▼
	15	Promedio de UCEalfa + UCN inicial, intermedio y avanzado MEVyT por plaza comunitaria en operación al trimestre	59	93	▼
	16	Porcentaje de certificados emitidos al trimestre	73.52%	74.24%	▼
	17	Porcentaje de certificados entregados al trimestre	56.88%	65.73%	▼
Calidad	18	*Asesores de nuevo ingreso con formación inicial al trimestre	59.02%	69.30%	▼
	19	Porcentaje de asesores formados o actualizados al trimestre	12.30%	31.40%	▼
	20	Índice de educandos con el módulo vinculado al trimestre	89.17%	76.38%	▲
	21	Porcentaje de UCN nivel intermedio MEVyT con proceso educativo	78.70%	71.03%	▲
	22	Porcentaje de UCN nivel avanzado MEVyT con proceso educativo	78.74%	67.77%	▲
	23	Porcentaje de inactivación de educandos al trimestre	32.58%	30.26%	▼
	24	Porcentaje de educandos alfabetizados que no tienen continuidad educativa al nivel inicial al trimestre	26.49%	26.78%	▲
	25	**Porcentaje de educandos que terminan nivel inicial sin continuidad educativa al nivel intermedio al periodo	7.28%	7.75%	▲
CALIFICACIÓN FINAL			47	52	▼

* Se retoma este indicador

** Indicador de nueva creación

Nota el indicador Porcentaje de certificados entregados oportunamente al trimestre se elimina

Categoría	Valor Total	Indicadores	Valor por indicador
Eficiencia	10 puntos	6	1.66
Eficacia	10 puntos	4	2.5
Operación	30 puntos	7	4.285
Calidad	50 puntos	8	6.25
	100	25	

BUEN DESEMPEÑO

REGULAR DESEMPEÑO

MAL DESEMPEÑO

ESTADO:	Tamaulipas
---------	------------

CORTE:	Enero- Septiembre
LUGAR EN EL MEI	5

Categoría	Numero	Indicador	Calificacion Estatal	Media Nacional	STATUS
Eficiencia	1	Porcentaje de cobertura estatal de rezago en población de 15 años y más en condición de analfabetismo al trimestre	10.73%	10.48%	▲
	2	Porcentaje de cobertura estatal de rezago en población de 15 años y más que no ha concluido la primaria al trimestre	4.95%	5.83%	▼
	3	Porcentaje de cobertura estatal de rezago en población de 15 años y más que no ha concluido la secundaria al trimestre	5.30%	5.85%	▼
	4	Porcentaje de avance en el cumplimiento de la meta anual de educandos alfabetizados	40.30%	44.59%	▼
	5	Porcentaje de avance en el cumplimiento de la meta anual de UCN (MEVyT y PEC)	56.21%	57.49%	▼
	6	Porcentaje de avance en el cumplimiento de la meta anual de módulos en línea vinculados	62.40%	83.93%	▼
Eficacia	7	Porcentaje de alfabetización respecto al total de educandos registrados en alfabetización al trimestre	47.92%	41.07%	▲
	8	Porcentaje de conclusión del nivel intermedio MEVyT respecto al total de educandos registrados en el nivel intermedio al trimestre	39.35%	35.26%	▲
	9	Porcentaje de conclusión del nivel avanzado MEVyT respecto al total de educandos registrados en el nivel avanzado al trimestre	43.38%	37.27%	▲
	10	Presupuesto promedio ejercido en el periodo (capítulo 4000) por UCEalfa, UCN (MEVyT y PEC) al trimestre	\$ 776.82	\$ 1,207.85	▲
Operación	11	Promedio UCEalfa + UCN inicial, intermedio y avanzado por técnico docente al trimestre	136	202	▼
	12	Promedio de UCEalfa+UCN inicial, intermedio y avanzado por asesor al trimestre	19	14	▲
	13	Porcentaje de asesores con escolaridad de secundaria terminada	30.12%	32.36%	▲
	14	Promedio de educandos registrados por plaza comunitaria en operacion al trimestre	189	254	▼
	15	Promedio de UCEalfa + UCN inicial, intermedio y avanzado MEVyT por plaza comunitaria en operación al trimestre	82	93	▼
	16	Porcentaje de certificados emitidos al trimestre	81.40%	74.24%	▲
	17	Porcentaje de certificados entregados al trimestre	63.63%	65.73%	▼
Calidad	18	*Asesores de nuevo ingreso con formación inicial al trimestre	87.47%	69.30%	▲
	19	Porcentaje de asesores formados o actualizados al trimestre	51.21%	31.40%	▲
	20	Índice de educandos con el módulo vinculado al trimestre	86.95%	76.38%	▲
	21	Porcentaje de UCN nivel intermedio MEVyT con proceso educativo	71.44%	71.03%	▲
	22	Porcentaje de UCN nivel avanzado MEVyT con proceso educativo	68.03%	67.77%	▲
	23	Porcentaje de inactivación de educandos al trimestre	26.82%	30.26%	▲
	24	Porcentaje de educandos alfabetizados que no tienen continuidad educativa al nivel inicial al trimestre	39.79%	26.78%	▼
	25	**Porcentaje de educandos que terminan nivel inicial sin continuidad educativa al nivel intermedio al periodo	8.89%	7.75%	▼
CALIFICACIÓN FINAL			60	52	▲

* Se retoma este indicador

** Indicador de nueva creación

Nota el indicador Porcentaje de certificados entregados oportunamente al trimestre se elimina

Categoría	Valor Total	Indicadores	Valor por indicador
Eficiencia	10 puntos	6	1.66
Eficacia	10 puntos	4	2.5
Operación	30 puntos	7	4.285
Calidad	50 puntos	8	6.25
	100	25	

BUEN DESEMPEÑO

REGULAR DESEMPEÑO

MAL DESEMPEÑO

CORTE:	Enero- Septiembre
LUGAR EN EL MEI	24

ESTADO:	Tlaxcala
---------	-----------------

Categoría	Numero	Indicador	Calificacion Estatal	Media Nacional	STATUS
Eficiencia	1	Porcentaje de cobertura estatal de rezago en población de 15 años y más en condición de analfabetismo al trimestre	13.66%	10.48%	▲
	2	Porcentaje de cobertura estatal de rezago en población de 15 años y más que no ha concluido la primaria al trimestre	7.41%	5.83%	▲
	3	Porcentaje de cobertura estatal de rezago en población de 15 años y más que no ha concluido la secundaria al trimestre	5.94%	5.85%	▲
	4	Porcentaje de avance en el cumplimiento de la meta anual de educandos alfabetizados	27.55%	44.59%	▼
	5	Porcentaje de avance en el cumplimiento de la meta anual de UCN (MEVyT y PEC)	72.45%	57.49%	▲
	6	Porcentaje de avance en el cumplimiento de la meta anual de módulos en línea vinculados	30.17%	83.93%	▼
Eficacia	7	Porcentaje de alfabetización respecto al total de educandos registrados en alfabetización al trimestre	32.03%	41.07%	▼
	8	Porcentaje de conclusión del nivel intermedio MEVyT respecto al total de educandos registrados en el nivel intermedio al trimestre	43.45%	35.26%	▲
	9	Porcentaje de conclusión del nivel avanzado MEVyT respecto al total de educandos registrados en el nivel avanzado al trimestre	45.05%	37.27%	▲
	10	Presupuesto promedio ejercido en el periodo (capítulo 4000) por UCEalfa, UCN (MEVyT y PEC) al trimestre	\$ 1,108.71	\$ 1,207.85	▲
Operación	11	Promedio UCEalfa + UCN inicial, intermedio y avanzado por técnico docente al trimestre	235	202	▲
	12	Promedio de UCEalfa+UCN inicial, intermedio y avanzado por asesor al trimestre	10	14	▼
	13	Porcentaje de asesores con escolaridad de secundaria terminada	15.09%	32.36%	▲
	14	Promedio de educandos registrados por plaza comunitaria en operacion al trimestre	166	254	▼
	15	Promedio de UCEalfa + UCN inicial, intermedio y avanzado MEVyT por plaza comunitaria en operación al trimestre	64	93	▼
	16	Porcentaje de certificados emitidos al trimestre	88.04%	74.24%	▲
	17	Porcentaje de certificados entregados al trimestre	78.88%	65.73%	▲
Calidad	18	*Asesores de nuevo ingreso con formación inicial al trimestre	63.23%	69.30%	▼
	19	Porcentaje de asesores formados o actualizados al trimestre	23.42%	31.40%	▼
	20	Índice de educandos con el módulo vinculado al trimestre	75.26%	76.38%	▼
	21	Porcentaje de UCN nivel intermedio MEVyT con proceso educativo	66.10%	71.03%	▼
	22	Porcentaje de UCN nivel avanzado MEVyT con proceso educativo	60.93%	67.77%	▼
	23	Porcentaje de inactivación de educandos al trimestre	36.76%	30.26%	▼
	24	Porcentaje de educandos alfabetizados que no tienen continuidad educativa al nivel inicial al trimestre	20.53%	26.78%	▲
	25	**Porcentaje de educandos que terminan nivel inicial sin continuidad educativa al nivel intermedio al periodo	9.51%	7.75%	▼
CALIFICACIÓN FINAL			47	52	▼

* Se retoma este indicador

** Indicador de nueva creación

Nota el indicador Porcentaje de certificados entregados oportunamente al trimestre se elimina

Categoría	Valor Total	Indicadores	Valor por indicador
Eficiencia	10 puntos	6	1.66
Eficacia	10 puntos	4	2.5
Operación	30 puntos	7	4.285
Calidad	50 puntos	8	6.25
	100	25	

BUEN DESEMPEÑO

REGULAR DESEMPEÑO

MAL DESEMPEÑO

ESTADO: Veracruz

CORTE:	Enero-Septiembre
LUGAR EN EL MEI	17

Categoría	Numero	Indicador	Calificacion Estatal	Media Nacional	STATUS
Eficiencia	1	Porcentaje de cobertura estatal de rezago en población de 15 años y más en condición de analfabetismo al trimestre	9.80%	10.48%	▼
	2	Porcentaje de cobertura estatal de rezago en población de 15 años y más que no ha concluido la primaria al trimestre	4.43%	5.83%	▼
	3	Porcentaje de cobertura estatal de rezago en población de 15 años y más que no ha concluido la secundaria al trimestre	4.21%	5.85%	▼
	4	Porcentaje de avance en el cumplimiento de la meta anual de educandos alfabetizados	56.40%	44.59%	▲
	5	Porcentaje de avance en el cumplimiento de la meta anual de UCN (MEVyT y PEC)	46.25%	57.49%	▼
	6	Porcentaje de avance en el cumplimiento de la meta anual de módulos en línea vinculados	674.77%	83.93%	▲
Eficacia	7	Porcentaje de alfabetización respecto al total de educandos registrados en alfabetización al trimestre	43.83%	41.07%	▲
	8	Porcentaje de conclusión del nivel intermedio MEVyT respecto al total de educandos registrados en el nivel intermedio al trimestre	25.25%	35.26%	▼
	9	Porcentaje de conclusión del nivel avanzado MEVyT respecto al total de educandos registrados en el nivel avanzado al trimestre	27.98%	37.27%	▼
	10	Presupuesto promedio ejercido en el periodo (capítulo 4000) por UCEalfa, UCN (MEVyT y PEC) al trimestre	\$ 1,125.59	\$ 1,207.85	▲
Operación	11	Promedio UCEalfa + UCN inicial, intermedio y avanzado por técnico docente al trimestre	393	202	▲
	12	Promedio de UCEalfa+UCN inicial, intermedio y avanzado por asesor al trimestre	13	14	▼
	13	Porcentaje de asesores con escolaridad de secundaria terminada	21.27%	32.36%	▲
	14	Promedio de educandos registrados por plaza comunitaria en operacion al trimestre	202	254	▼
	15	Promedio de UCEalfa + UCN inicial, intermedio y avanzado MEVyT por plaza comunitaria en operación al trimestre	63	93	▼
	16	Porcentaje de certificados emitidos al trimestre	63.60%	74.24%	▼
	17	Porcentaje de certificados entregados al trimestre	70.17%	65.73%	▲
Calidad	18	*Asesores de nuevo ingreso con formación inicial al trimestre	62.44%	69.30%	▼
	19	Porcentaje de asesores formados o actualizados al trimestre	41.41%	31.40%	▲
	20	Índice de educandos con el módulo vinculado al trimestre	74.50%	76.38%	▼
	21	Porcentaje de UCN nivel intermedio MEVyT con proceso educativo	83.56%	71.03%	▲
	22	Porcentaje de UCN nivel avanzado MEVyT con proceso educativo	72.04%	67.77%	▲
	23	Porcentaje de inactivación de educandos al trimestre	30.67%	30.26%	▼
	24	Porcentaje de educandos alfabetizados que no tienen continuidad educativa al nivel inicial al trimestre	37.98%	26.78%	▼
	25	**Porcentaje de educandos que terminan nivel inicial sin continuidad educativa al nivel intermedio al periodo	6.64%	7.75%	▲
CALIFICACIÓN FINAL			50	52	▼

* Se retoma este indicador

** Indicador de nueva creación

Nota el indicador Porcentaje de certificados entregados oportunamente al trimestre se elimina

Categoría	Valor Total	Indicadores	Valor por indicador
Eficiencia	10 puntos	6	1.66
Eficacia	10 puntos	4	2.5
Operación	30 puntos	7	4.285
Calidad	50 puntos	8	6.25
	100	25	

BUEN DESEMPEÑO

REGULAR DESEMPEÑO

MAL DESEMPEÑO

ESTADO:	Yucatán
---------	---------

CORTE:	Enero- Septiembre
LUGAR EN EL MEI	31

Categoría	Numero	Indicador	Calificacion Estatal	Media Nacional	STATUS
Eficiencia	1	Porcentaje de cobertura estatal de rezago en población de 15 años y más en condición de analfabetismo al trimestre	6.13%	10.48%	▼
	2	Porcentaje de cobertura estatal de rezago en población de 15 años y más que no ha concluido la primaria al trimestre	3.14%	5.83%	▼
	3	Porcentaje de cobertura estatal de rezago en población de 15 años y más que no ha concluido la secundaria al trimestre	4.55%	5.85%	▼
	4	Porcentaje de avance en el cumplimiento de la meta anual de educandos alfabetizados	26.19%	44.59%	▼
	5	Porcentaje de avance en el cumplimiento de la meta anual de UCN (MEVyT y PEC)	34.92%	57.49%	▼
	6	Porcentaje de avance en el cumplimiento de la meta anual de módulos en línea vinculados	10.60%	83.93%	▼
Eficacia	7	Porcentaje de alfabetización respecto al total de educandos registrados en alfabetización al trimestre	34.76%	41.07%	▼
	8	Porcentaje de conclusión del nivel intermedio MEVyT respecto al total de educandos registrados en el nivel intermedio al trimestre	20.59%	35.26%	▼
	9	Porcentaje de conclusión del nivel avanzado MEVyT respecto al total de educandos registrados en el nivel avanzado al trimestre	28.43%	37.27%	▼
	10	Presupuesto promedio ejercido en el periodo (capítulo 4000) por UCEalfa, UCN (MEVyT y PEC) al trimestre	\$ 2,192.02	\$ 1,207.85	▼
Operación	11	Promedio UCEalfa + UCN inicial, intermedio y avanzado por técnico docente al trimestre	67	202	▼
	12	Promedio de UCEalfa+UCN inicial, intermedio y avanzado por asesor al trimestre	8	14	▼
	13	Porcentaje de asesores con escolaridad de secundaria terminada	47.32%	32.36%	▼
	14	Promedio de educandos registrados por plaza comunitaria en operacion al trimestre	155	254	▼
	15	Promedio de UCEalfa + UCN inicial, intermedio y avanzado MEVyT por plaza comunitaria en operación al trimestre	40	93	▼
	16	Porcentaje de certificados emitidos al trimestre	82.49%	74.24%	▲
	17	Porcentaje de certificados entregados al trimestre	80.73%	65.73%	▲
Calidad	18	*Asesores de nuevo ingreso con formación inicial al trimestre	53.61%	69.30%	▼
	19	Porcentaje de asesores formados o actualizados al trimestre	0.00%	31.40%	▼
	20	Índice de educandos con el módulo vinculado al trimestre	81.99%	76.38%	▲
	21	Porcentaje de UCN nivel intermedio MEVyT con proceso educativo	83.78%	71.03%	▲
	22	Porcentaje de UCN nivel avanzado MEVyT con proceso educativo	75.46%	67.77%	▲
	23	Porcentaje de inactivación de educandos al trimestre	34.43%	30.26%	▼
	24	Porcentaje de educandos alfabetizados que no tienen continuidad educativa al nivel inicial al trimestre	29.02%	26.78%	▼
	25	**Porcentaje de educandos que terminan nivel inicial sin continuidad educativa al nivel intermedio al periodo	2.49%	7.75%	▲
CALIFICACIÓN FINAL			37	52	▼

* Se retoma este indicador
 ** Indicador de nueva creación
 Nota el indicador Porcentaje de certificados entregados oportunamente al trimestre se elimina

Categoría	Valor Total	Indicadores	Valor por indicador
Eficiencia	10 puntos	6	1.66
Eficacia	10 puntos	4	2.5
Operación	30 puntos	7	4.285
Calidad	50 puntos	8	6.25
	100	25	

BUEN DESEMPEÑO REGULAR DESEMPEÑO MAL DESEMPEÑO

ESTADO: **Zacatecas**

CORTE: Enero-Septiembre
LUGAR EN EL MEI: 16

Categoría	Numero	Indicador	Calificacion Estatal	Media Nacional	STATUS
Eficiencia	1	Porcentaje de cobertura estatal de rezago en población de 15 años y más en condición de analfabetismo al trimestre	24.59%	10.48%	▲
	2	Porcentaje de cobertura estatal de rezago en población de 15 años y más que no ha concluido la primaria al trimestre	6.78%	5.83%	▲
	3	Porcentaje de cobertura estatal de rezago en población de 15 años y más que no ha concluido la secundaria al trimestre	8.98%	5.85%	▲
	4	Porcentaje de avance en el cumplimiento de la meta anual de educandos alfabetizados	46.21%	44.59%	▲
	5	Porcentaje de avance en el cumplimiento de la meta anual de UCN (MEVyT y PEC)	44.90%	57.49%	▼
	6	Porcentaje de avance en el cumplimiento de la meta anual de módulos en línea vinculados	8.12%	83.93%	▼
Eficacia	7	Porcentaje de alfabetización respecto al total de educandos registrados en alfabetización al trimestre	37.37%	41.07%	▼
	8	Porcentaje de conclusión del nivel intermedio MEVyT respecto al total de educandos registrados en el nivel intermedio al trimestre	33.37%	35.26%	▼
	9	Porcentaje de conclusión del nivel avanzado MEVyT respecto al total de educandos registrados en el nivel avanzado al trimestre	32.32%	37.27%	▼
	10	Presupuesto promedio ejercido en el periodo (capítulo 4000) por UCEalfa, UCN (MEVyT y PEC) al trimestre	\$ 1,201.20	\$ 1,207.85	▲
Operación	11	Promedio UCEalfa + UCN inicial, intermedio y avanzado por técnico docente al trimestre	153	202	▼
	12	Promedio de UCEalfa+UCN inicial, intermedio y avanzado por asesor al trimestre	9	14	▼
	13	Porcentaje de asesores con escolaridad de secundaria terminada	54.35%	32.36%	▼
	14	Promedio de educandos registrados por plaza comunitaria en operación al trimestre	202	254	▼
	15	Promedio de UCEalfa + UCN inicial, intermedio y avanzado MEVyT por plaza comunitaria en operación al trimestre	68	93	▼
	16	Porcentaje de certificados emitidos al trimestre	84.35%	74.24%	▲
	17	Porcentaje de certificados entregados al trimestre	68.45%	65.73%	▲
Calidad	18	*Asesores de nuevo ingreso con formación inicial al trimestre	66.96%	69.30%	▼
	19	Porcentaje de asesores formados o actualizados al trimestre	18.53%	31.40%	▼
	20	Índice de educandos con el módulo vinculado al trimestre	89.59%	76.38%	▲
	21	Porcentaje de UCN nivel intermedio MEVyT con proceso educativo	89.53%	71.03%	▲
	22	Porcentaje de UCN nivel avanzado MEVyT con proceso educativo	78.03%	67.77%	▲
	23	Porcentaje de inactivación de educandos al trimestre	41.91%	30.26%	▼
	24	Porcentaje de educandos alfabetizados que no tienen continuidad educativa al nivel inicial al trimestre	30.54%	26.78%	▼
	25	**Porcentaje de educandos que terminan nivel inicial sin continuidad educativa al nivel intermedio al periodo	5.23%	7.75%	▲
CALIFICACIÓN FINAL			51	52	▼

* Se retoma este indicador
** Indicador de nueva creación
Nota el indicador Porcentaje de certificados entregados oportunamente al trimestre se elimina

Categoría	Valor Total	Indicadores	Valor por indicador
Eficiencia	10 puntos	6	1.66
Eficacia	10 puntos	4	2.5
Operación	30 puntos	7	4.285
Calidad	50 puntos	8	6.25
	100	25	

BUEN DESEMPEÑO REGULAR DESEMPEÑO MAL DESEMPEÑO