

# Informe Mensual por Microrregión

Diciembre 2018



Campana Nacional de Alfabetización  
y Abatimiento del Rezago Educativo  
San Francisco de Campeche, Campeche

Instituto Estatal de la Educación para los Adultos  
Departamento de Planeación y Seguimiento Operativo  
Oficina de Evaluación, Información y Seguimiento



## Estatat

Diciembre

Desempeño

Óptimo	100%	o más
Bueno	90%	99.9%
Regular	70%	89.9%
Deficiente	0%	69.9%

Estatat		Atención				Incorporación				Alfabetizados				UCN				Alfabetizados + UCN			
CZ	Delegación Municipal	Meta	Logro	Efic. %	Desv.	Meta	Logro	Efic. %	Desv.	Meta	Logro	Efic. %	Desv.	Meta	Logro	Efic. %	Desv.	Meta	Logro	Efic. %	Desv.
1	Calkiní	1,074	783	72.9	291	32	1	3.1	31	18	0	0.0	18	33	0	0.0	33	51	0	0.0	51
2	Campeche	2,400	1,452	60.5	948	71	5	7.0	66	29	0	0.0	29	107	0	0.0	107	136	0	0.0	136
3	Hopelchén	960	832	86.7	128	42	0	0.0	42	8	0	0.0	8	42	0	0.0	42	50	0	0.0	50
4	Champotón	1,600	1,231	76.9	369	52	0	0.0	52	47	0	0.0	47	66	0	0.0	66	113	0	0.0	113
5	Escárcega	1,700	1,080	63.5	620	0	0	#jDIV/0!	0	0	0	#jDIV/0!	0	0	0	#jDIV/0!	0	0	0	#jDIV/0!	0
6	Candelaria	1,200	763	63.6	437	63	0	0.0	63	11	0	0.0	11	54	0	0.0	54	65	0	0.0	65
7	Carmen	2,300	1,662	72.3	638	2	2	100.0	0	0	0	#jDIV/0!	0	57	0	0.0	57	57	0	0.0	57
8	Calakmul	773	420	54.3	353	0	0	#jDIV/0!	0	0	0	#jDIV/0!	0	0	0	#jDIV/0!	0	0	0	#jDIV/0!	0
9	Palizada	500	218	43.6	282	24	0	0.0	24	3	0	0.0	3	33	0	0.0	33	36	0	0.0	36
10	Tenabo	380	111	29.2	269	15	0	0.0	15	9	0	0.0	9	9	0	0.0	9	18	0	0.0	18
11	Hechelchakán	580	531	91.6	49	9	1	11.1	8	19	0	0.0	19	40	0	0.0	40	59	0	0.0	59
<b>Total</b>		<b>13,467</b>	<b>9,083</b>	<b>67.0</b>	<b>4,384</b>	<b>310</b>	<b>9</b>	<b>2.9</b>	<b>301</b>	<b>144</b>	<b>0</b>	<b>0.0</b>	<b>144</b>	<b>441</b>	<b>0</b>	<b>0.0</b>	<b>441</b>	<b>585</b>	<b>0</b>	<b>0.0</b>	<b>585</b>

Enero-Diciembre

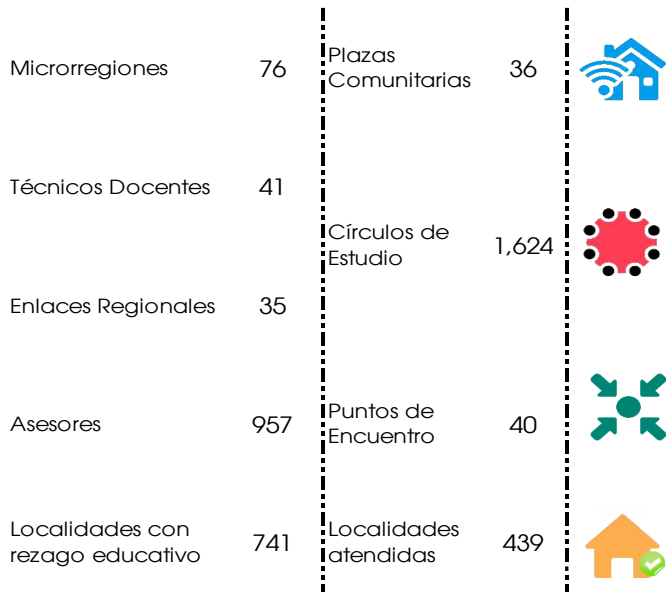
Estatat		Atención				Incorporación				Alfabetizados				UCN				Alfabetizados + UCN			
CZ	Delegación Municipal	Meta	Logro	Efic. %	Desv.	Meta	Logro	Efic. %	Desv.	Meta	Logro	Efic. %	Desv.	Meta	Logro	Efic. %	Desv.	Meta	Logro	Efic. %	Desv.
1	Calkiní	1,074	783	72.9	291	1,110	937	84.4	173	229	167	72.9	62	775	462	59.6	313	1,004	629	62.6	375
2	Campeche	2,400	1,452	60.5	948	2,329	1,807	77.6	522	400	151	37.8	249	2,572	2,136	83.0	436	2,972	2,287	77.0	685
3	Hopelchén	960	832	86.7	128	968	718	74.2	250	200	103	51.5	97	717	747	104.2	-30	917	850	92.7	67
4	Champotón	1,600	1,231	76.9	369	1,604	1,510	94.1	94	365	283	77.5	82	1,494	1,405	94.0	89	1,859	1,688	90.8	171
5	Escárcega	1,700	1,080	63.5	620	1,833	1,317	71.8	516	277	110	39.7	167	1,250	1,020	81.6	230	1,527	1,130	74.0	397
6	Candelaria	1,200	763	63.6	437	1,183	862	72.9	321	243	118	48.6	125	892	737	82.6	155	1,135	855	75.3	280
7	Carmen	2,300	1,662	72.3	638	2,482	2,261	91.1	221	412	326	79.1	86	2,392	2,267	94.8	125	2,804	2,593	92.5	211
8	Calakmul	773	420	54.3	353	795	658	82.8	137	242	57	23.6	185	614	485	79.0	129	856	542	63.3	314
9	Palizada	500	218	43.6	282	319	281	88.1	38	70	24	34.3	46	386	244	63.2	142	456	268	58.8	188
10	Tenabo	380	111	29.2	269	260	197	75.8	63	77	16	20.8	61	202	142	70.3	60	279	158	56.6	121
11	Hechelchakán	580	531	91.6	49	526	586	111.4	-60	169	130	76.9	39	626	622	99.4	4	795	752	94.6	43
<b>Total</b>		<b>13,467</b>	<b>9,083</b>	<b>67.0</b>	<b>4,384</b>	<b>13,409</b>	<b>11,134</b>	<b>83.0</b>	<b>2,275</b>	<b>2,684</b>	<b>1,485</b>	<b>55.3</b>	<b>1,199</b>	<b>11,920</b>	<b>10,267</b>	<b>86.1</b>	<b>1,653</b>	<b>14,604</b>	<b>11,752</b>	<b>80.5</b>	<b>2,852</b>

Nota: Sólo por Delegación Municipal se contemplan reactivados y reincorporados en el logro total de incorporación

Fuente: SASA y SIGA

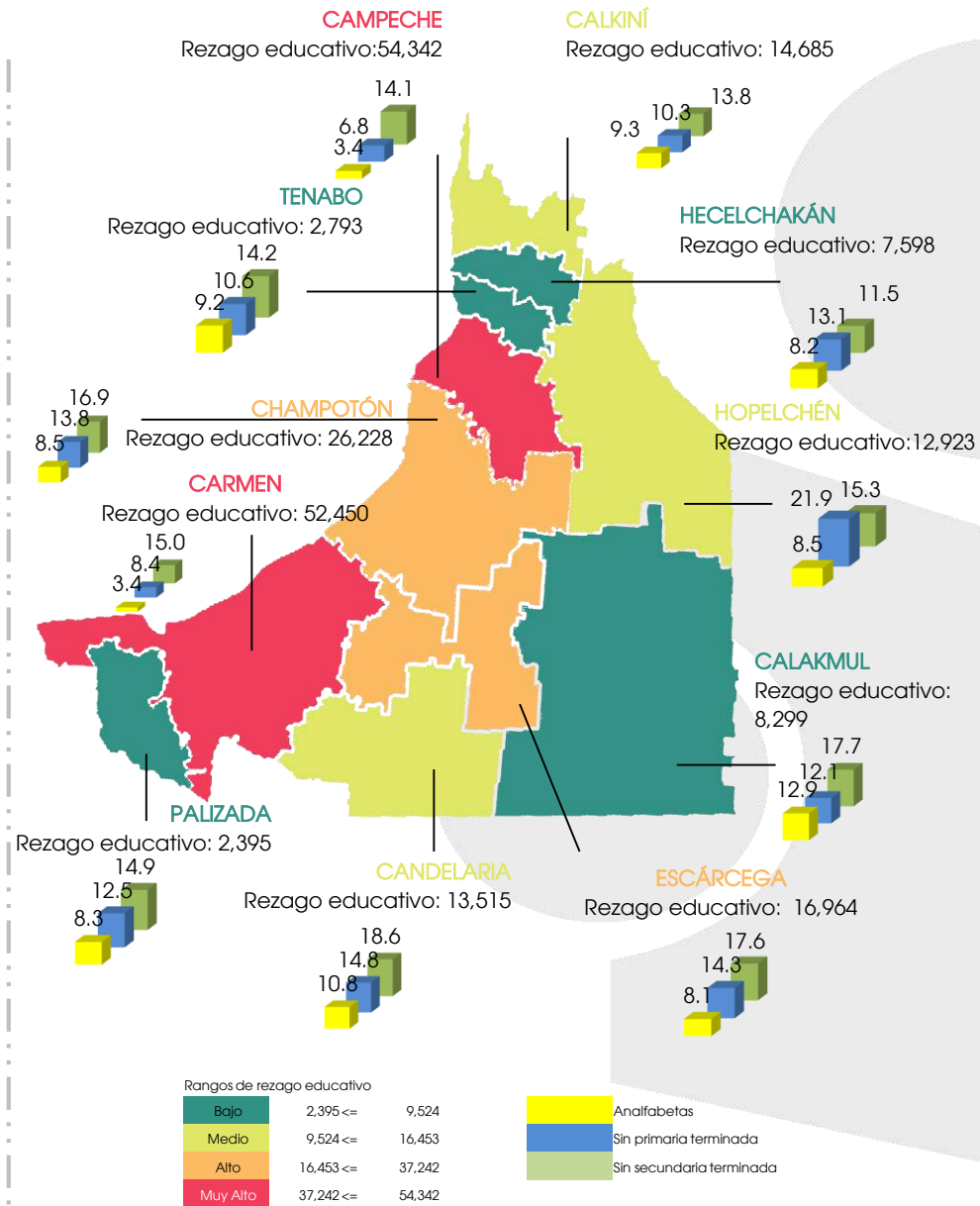
# Estatal

## Infraestructura Operativa



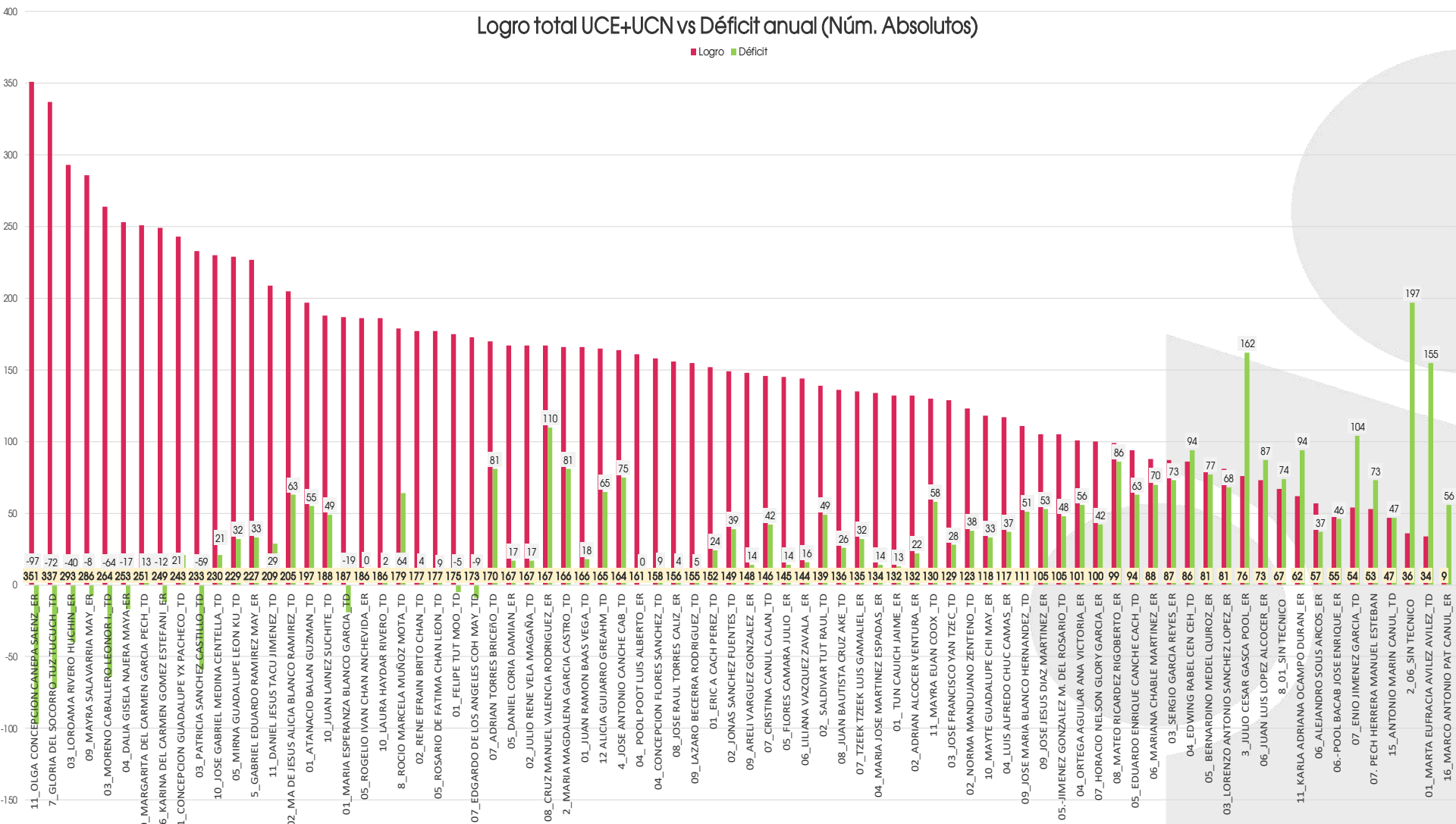
## Estimación de Rezago educativo 2017

Municipio	Población de 15 años y más	Analfabetas	%	Sin primaria terminada	%	Sin secundaria terminada	%	Rezago Educativo	%
Nacional	90,787,300	3,976,895	4.4	8,932,402	9.8	16,085,866	17.7	28,995,163	31.9
Estatal	689,775	38,860	5.6	69,268	10.0	104,064	15.1	212,192	30.7
002 Campeche	224,698	7,532	3.4	15,175	6.8	31,635	14.1	54,342	24.2
003 Carmen	195,325	6,717	3.4	16,468	8.4	29,265	15.0	52,450	26.8
004 Champotón	66,957	5,664	8.5	9,233	13.8	11,331	16.9	26,228	39.2
009 Escárcega	42,523	3,425	8.1	6,073	14.3	7,466	17.6	16,964	40.0
001 Calkiní	43,957	4,106	9.3	4,509	10.3	6,070	13.8	14,685	33.4
011 Candelaria	30,555	3,295	10.8	4,534	14.8	5,686	18.6	13,515	44.2
006 Hopelchén	28,240	2,414	8.5	6,176	21.9	4,333	15.3	12,923	45.7
010 Calakmul	19,404	2,502	12.9	2,356	12.1	3,441	17.7	8,299	42.7
005 Hecelchakán	23,180	1,890	8.2	3,032	13.1	2,676	11.5	7,598	32.8
008 Tenabo	8,218	758	9.2	872	10.6	1,163	14.2	2,793	34.0
007 Palizada	6,719	557	8.3	840	12.5	998	14.9	2,395	35.7



### Logro total UCE+UCN vs Déficit anual (Núm. Absolutos)

■ Logro ■ Déficit



## Calkiní

Diciembre

Desempeño

Óptimo	100%	o más
Bueno	90%	99.9%
Regular	70%	89.9%
Deficiente	0%	69.9%

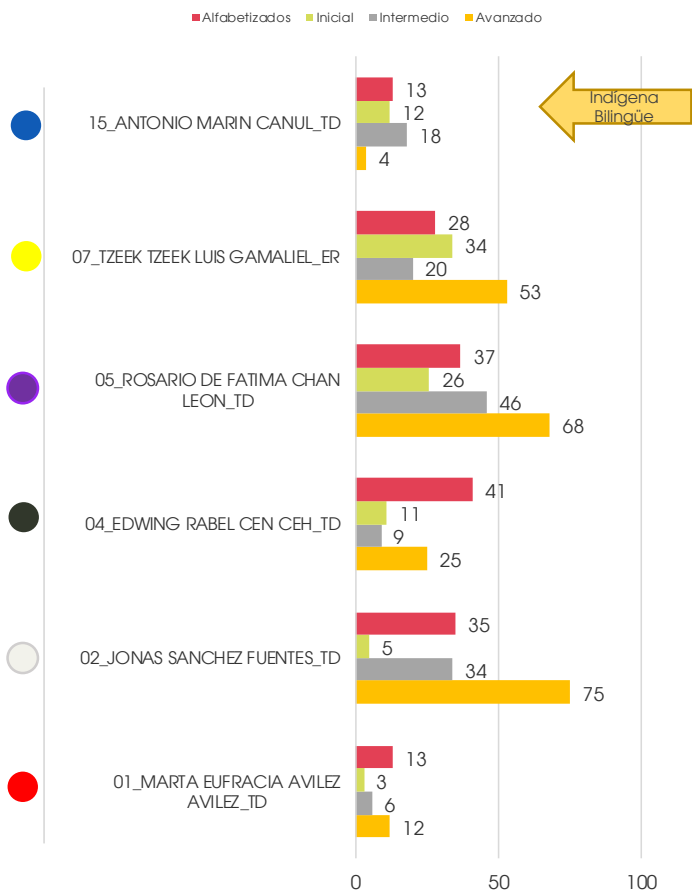
Microrregión Indígena Bilingüe

Calkiní				Atención				Incorporación				Alfabetizados				UCN				Alfabetizados + UCN				
CZ	ROL	MICRO	NOMBRE	Meta	Logro	Efic. %	Desv.	Meta	Logro	Efic. %	Desv.	Meta	Logro	Efic. %	Desv.	Meta	Logro	Efic. %	Desv.	Meta	Logro	Efic. %	Desv.	
1		0	SIN MICRO-REGION	0	28	-	-28	0	0	-	0	0	0	-	0	0	0	0	-	0	0	0	-	0
1	TD	1	01_MARTA EUFRACIA AVILEZ AVILEZ_TD	226	70	31.0	156	14	0	0.0	14	3	0	0.0	3	4	0	0.0	4	7	0	0.0	7	
1	TD	2	02_JONAS SANCHEZ FUENTES_TD	171	162	94.7	9	0	0	#DIV/0!	0	3	0	0.0	3	6	0	0.0	6	9	0	0.0	9	
1		3	03_MIGUEL ANGEL MOO UC_ER	0	0	#DIV/0!	0	0	0	#DIV/0!	0	0	0	#DIV/0!	0	0	0	#DIV/0!	0	0	0	#DIV/0!	0	
1	TD	4	04_EDWING RABEL CEN CEH_TD	210	116	55.2	94	4	0	0.0	4	3	0	0.0	3	7	0	0.0	7	10	0	0.0	10	
1	TD	5	05_ROSARIO DE FATIMA CHAN LEON_TD	176	129	73.3	47	0	0	#DIV/0!	0	4	0	0.0	4	0	0	#DIV/0!	0	4	0	0.0	4	
1	ER	7	07_TZEK TZEK LUIS GAMALIEL_ER	226	170	75.2	56	10	0	0.0	10	3	0	0.0	3	15	0	0.0	15	18	0	0.0	18	
1	TD	15	15_ANTONIO MARIN CANUL_TD	65	108	166.2	-43	4	0	0.0	4	2	0	0.0	2	1	0	0.0	1	3	0	0.0	3	
<b>Total</b>				<b>1,074</b>	<b>783</b>	<b>72.9</b>	<b>291</b>	<b>32</b>	<b>0</b>	<b>0.0</b>	<b>32</b>	<b>18</b>	<b>0</b>	<b>0.0</b>	<b>18</b>	<b>33</b>	<b>0</b>	<b>0.0</b>	<b>33</b>	<b>51</b>	<b>0</b>	<b>0.0</b>	<b>51</b>	

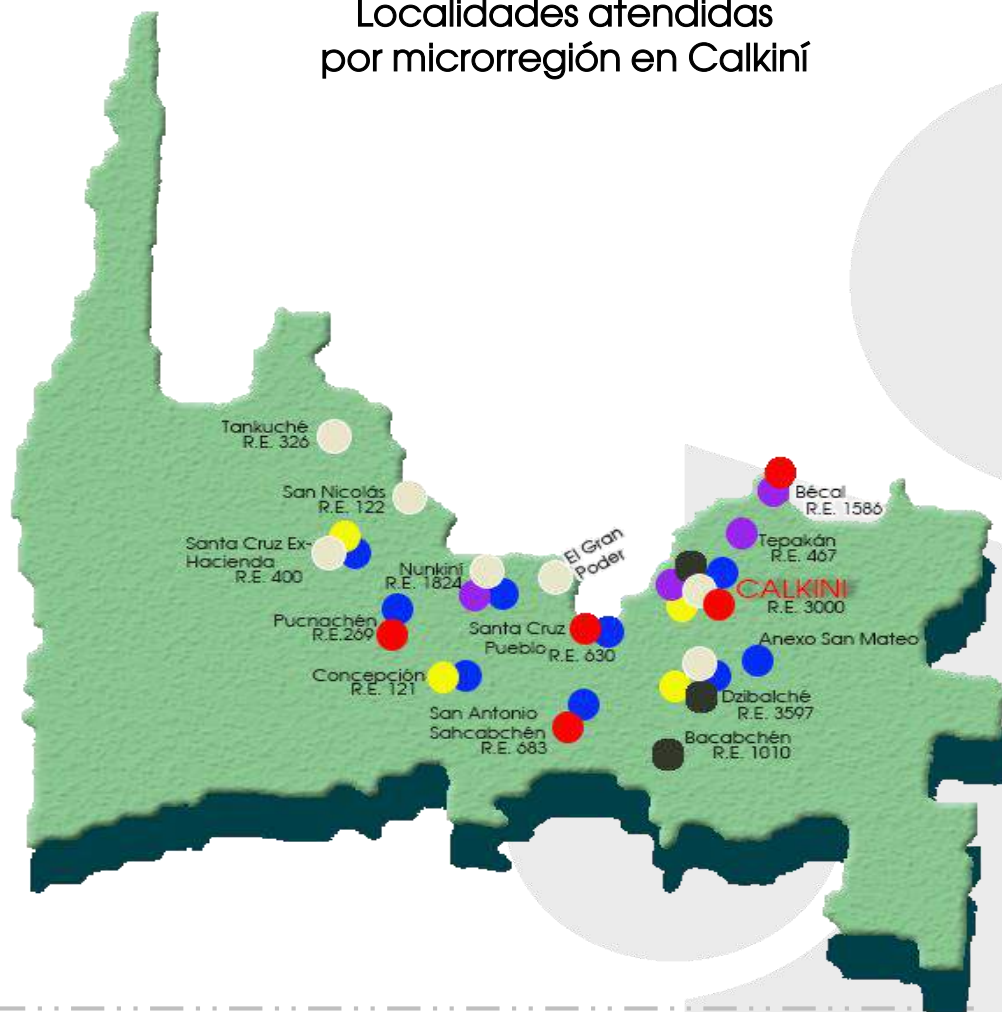
Enero-Diciembre

Calkiní				Atención				Incorporación				Alfabetizados				UCN				Alfabetizados + UCN				
CZ	ROL	MICRO	NOMBRE	Meta	Logro	Efic. %	Desv.	Meta	Logro	Efic. %	Desv.	Meta	Logro	Efic. %	Desv.	Meta	Logro	Efic. %	Desv.	Meta	Logro	Efic. %	Desv.	
1		0	SIN MICRO-REGION	0	28	-	-28	0	22	-	-22	0	0	-	0	0	0	0	-	0	0	0	-	0
1	TD	1	01_MARTA EUFRACIA AVILEZ AVILEZ_TD	226	70	31.0	156	203	72	35.5	131	38	13	34.2	25	151	21	13.9	130	189	34	18.0	155	
1	TD	2	02_JONAS SANCHEZ FUENTES_TD	171	162	94.7	9	203	139	68.5	64	38	35	92.1	3	150	114	76.0	36	188	149	79.3	39	
1	TD	4	04_EDWING RABEL CEN CEH_TD	210	116	55.2	94	203	88	43.3	115	38	41	107.9	-3	142	45	31.7	97	180	86	47.8	94	
1	TD	5	05_ROSARIO DE FATIMA CHAN LEON_TD	176	129	73.3	47	202	122	60.4	80	38	37	97.4	1	148	140	94.6	8	186	177	95.2	9	
1	ER	7	07_TZEK TZEK LUIS GAMALIEL_ER	226	170	75.2	56	202	115	56.9	87	38	28	73.7	10	129	107	82.9	22	167	135	80.8	32	
1	TD	15	15_ANTONIO MARIN CANUL_TD	65	108	166.2	-43	97	78	80.4	19	39	13	33.3	26	55	34	61.8	21	94	47	50.0	47	
<b>Total</b>				<b>1,074</b>	<b>783</b>	<b>72.9</b>	<b>291</b>	<b>1,110</b>	<b>636</b>	<b>57.3</b>	<b>474</b>	<b>229</b>	<b>167</b>	<b>72.9</b>	<b>62</b>	<b>775</b>	<b>462</b>	<b>59.6</b>	<b>313</b>	<b>1,004</b>	<b>629</b>	<b>62.6</b>	<b>375</b>	

### Usuarios que concluyen nivel



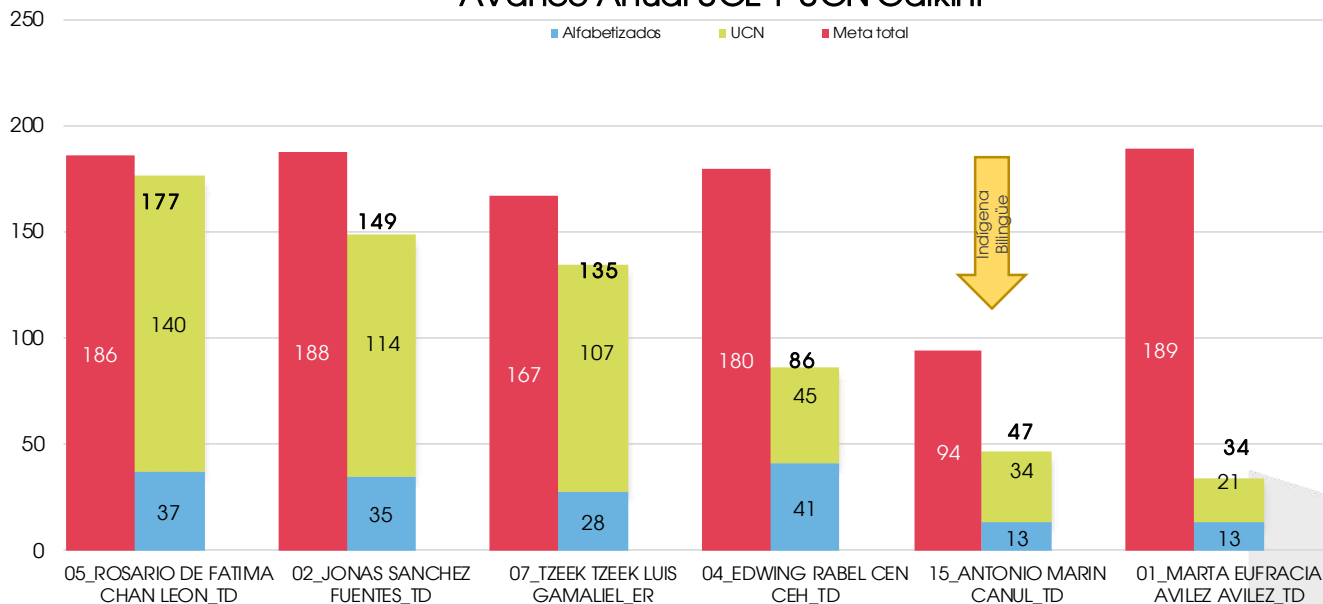
### Localidades atendidas por microrregión en Calkiní



### Atención por microrregión

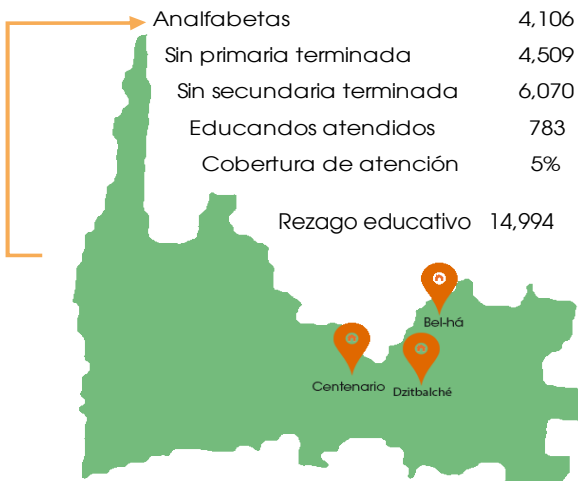
Micro	Localidades atendidas	Rezago en localidades	Asesores	C.E.	Promedio de educ. por C.E.	C.E. con mayor atención	#Eduandos
1	5	6,168	14	21	3	20180100 GABRIELA DEL ROCIO CHAN CHAB	15
2	7	9,269	22	47	3	20180099 ELIZANDRO CEN CEN	29
4	3	7,607	10	20	6	20180091 CARMEN CHAN POOT	23
5	4	6,877	18	36	4	20180006 GILDA PILAR HAAS PAREDES	17
7	4	7,118	24	39	4	20180024 REBECA RAQUEL CAAMAL CHUC	25
15	9	10,543	13	27	4	20180004 REBECA RAQUEL CAAMAL CHUC	18

### Avance Anual UCE + UCN Calkiní



### Rezago educativo

#### Calkiní



UCN en Plazas Comunitarias 238

Microrregiones	6
Técnicos Docentes	5
Enlaces Regionales	1
Asesores	101
Localidades con rezago educativo	26

### Infraestructura Operativa

Plazas Comunitarias	3
Círculos de Estudio	190
Puntos de Encuentro	0
Localidades atendidas	17

## Campeche

Diciembre

Desempeño

Óptimo	100%	o más
Bueno	90%	99.9%
Regular	70%	89.9%
Deficiente	0%	69.9%

Campeche																							
CZ	ROL	MICRO	NOMBRE	Atención				Incorporación				Alfabetizados				UCN				Alfabetizados + UCN			
				Meta	Logro	Efic. %	Desv.	Meta	Logro	Efic. %	Desv.	Meta	Logro	Efic. %	Desv.	Meta	Logro	Efic. %	Desv.	Meta	Logro	Efic. %	Desv.
2		0	SIN MICRO-REGION	0	28	-	-28	0	1	-	-1	0	0	0	0	0	0	0	0	0	0	0	0
2	TD	1	1_CONCEPCION GUADALUPE YX PACHECO_TD	215	145	67.4	70	9	0	0.0	9	4	0	0.0	4	12	0	0.0	12	16	0	0.0	16
2	TD	2	2_MARIA MAGDALENA GARCIA CASTRO_TD	198	147	74.2	51	10	0	0.0	10	3	0	0.0	3	18	0	0.0	18	21	0	0.0	21
2	ER	3	3_JULIO CESAR GASCA POOL_ER	191	51	26.7	140	7	0	0.0	7	3	0	0.0	3	8	0	0.0	8	11	0	0.0	11
2	TD	4	4_JOSE ANTONIO CANCHE CAB_TD	191	103	53.9	88	4	0	0.0	4	4	0	0.0	4	12	0	0.0	12	16	0	0.0	16
2	ER	5	5_GABRIEL EDUARDO RAMIREZ MAY_ER	211	121	57.3	90	11	0	0.0	11	3	0	0.0	3	8	0	0.0	8	11	0	0.0	11
2		6	SIN TECNICO	190	0	0.0	190	7	0	0.0	7	0	0	#DIV/0!	0	13	0	0.0	13	13	0	0.0	13
2	TD	7	7_GLORIA DEL SOCORRO TUZ TUCUCH_TD	215	196	91.2	19	3	0	0.0	3	3	0	0.0	3	9	0	0.0	9	12	0	0.0	12
2	TD	8	8_ROCIO MARCELA MUÑOZ MOTA_TD	195	127	65.1	68	6	0	0.0	6	3	0	0.0	3	5	0	0.0	5	8	0	0.0	8
2	TD	9	9_MARGARITA DEL CARMEN GARCIA PECH_TD	215	166	77.2	49	0	0	#DIV/0!	0	1	0	0.0	1	0	0	#DIV/0!	0	1	0	0.0	1
2	TD	10	10_JOSE GABRIEL MEDINA CENTELLA_TD	203	175	86.2	28	14	3	21.4	11	3	0	0.0	3	22	0	0.0	22	25	0	0.0	25
2	TD	11	11_DANIEL JESUS TACU JIMENEZ_TD	191	124	64.9	67	0	0	#DIV/0!	0	1	0	0.0	1	0	0	#DIV/0!	0	1	0	0.0	1
2	TD	12	12 ALICIA GUJARRO GREAHM_TD	185	69	37.3	116	0	0	#DIV/0!	0	1	0	0.0	1	0	0	#DIV/0!	0	1	0	0.0	1
<b>Total</b>				<b>2,400</b>	<b>1,452</b>	<b>60.5</b>	<b>948</b>	<b>71</b>	<b>4</b>	<b>5.6</b>	<b>67</b>	<b>29</b>	<b>0</b>	<b>0.0</b>	<b>29</b>	<b>107</b>	<b>0</b>	<b>0.0</b>	<b>107</b>	<b>136</b>	<b>0</b>	<b>0.0</b>	<b>136</b>

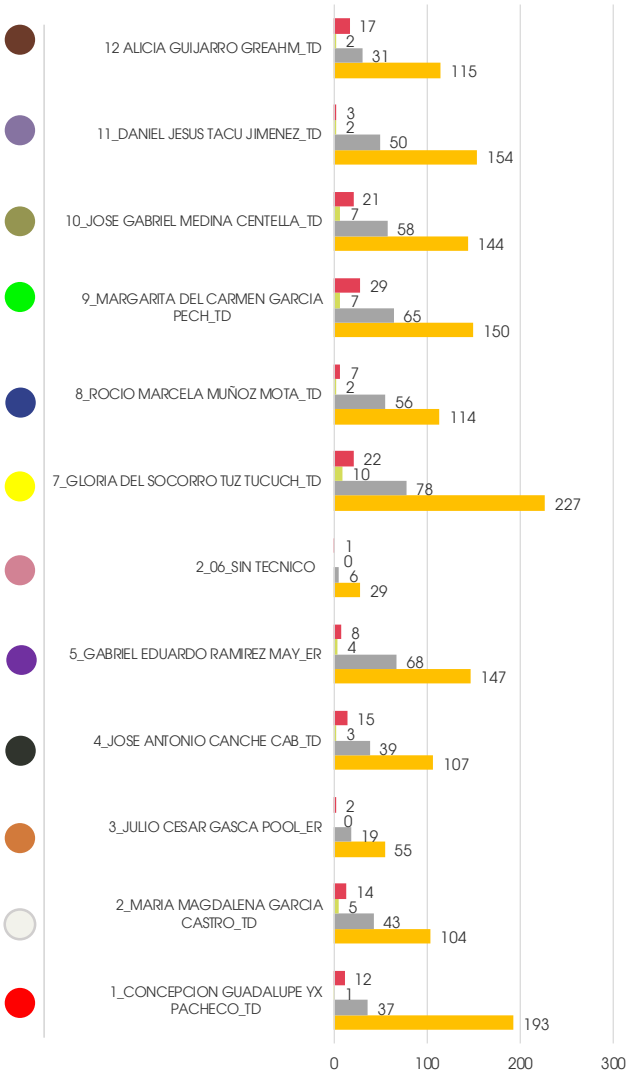
Enero-Diciembre

Campeche																							
CZ	ROL	MICRO	NOMBRE	Atención				Incorporación				Alfabetizados				UCN				Alfabetizados + UCN			
				Meta	Logro	Efic. %	Desv.	Meta	Logro	Efic. %	Desv.	Meta	Logro	Efic. %	Desv.	Meta	Logro	Efic. %	Desv.	Meta	Logro	Efic. %	Desv.
2		0	SIN MICRO-REGION	0	28	-	-28	0	68	-	-68	0	0	-	0	0	4	-	-4	0	4	-	-4
2	TD	1	1_CONCEPCION GUADALUPE YX PACHECO_TD	215	145	67.4	70	210	140	66.7	70	34	12	35.3	22	230	231	100.4	-1	264	243	92.0	21
2	TD	2	2_MARIA MAGDALENA GARCIA CASTRO_TD	198	147	74.2	51	193	126	65.3	67	34	14	41.2	20	213	152	71.4	61	247	166	67.2	81
2	ER	3	3_JULIO CESAR GASCA POOL_ER	191	51	26.7	140	185	36	19.5	149	34	2	5.9	32	204	74	36.3	130	238	76	31.9	162
2	TD	4	4_JOSE ANTONIO CANCHE CAB_TD	191	103	53.9	88	185	87	47.0	98	33	15	45.5	18	206	149	72.3	57	239	164	68.6	75
2	ER	5	5_GABRIEL EDUARDO RAMIREZ MAY_ER	211	121	57.3	90	206	117	56.8	89	34	8	23.5	26	226	219	96.9	7	260	227	87.3	33
2		6	SIN TECNICO	190	0	0.0	190	183	20	10.9	163	30	1	3.3	29	203	35	17.2	168	233	36	15.5	197
2	TD	7	7_GLORIA DEL SOCORRO TUZ TUCUCH_TD	215	196	91.2	19	209	190	90.9	19	35	22	62.9	13	230	315	137.0	-85	265	337	127.2	-72
2	TD	8	8_ROCIO MARCELA MUÑOZ MOTA_TD	195	127	65.1	68	189	131	69.3	58	33	7	21.2	26	210	172	81.9	38	243	179	73.7	64
2	TD	9	9_MARGARITA DEL CARMEN GARCIA PECH_TD	215	166	77.2	49	209	156	74.6	53	34	29	85.3	5	230	222	96.5	8	264	251	95.1	13
2	TD	10	10_JOSE GABRIEL MEDINA CENTELLA_TD	203	175	86.2	28	197	162	82.2	35	33	21	63.6	12	218	209	95.9	9	251	230	91.6	21
2	TD	11	11_DANIEL JESUS TACU JIMENEZ_TD	191	124	64.9	67	185	149	80.5	36	33	3	9.1	30	205	206	100.5	-1	238	209	87.8	29
2	TD	12	12 ALICIA GUJARRO GREAHM_TD	185	69	37.3	116	178	106	59.6	72	33	17	51.5	16	197	148	75.1	49	230	165	71.7	65
<b>Total</b>				<b>2,400</b>	<b>1,452</b>	<b>60.5</b>	<b>948</b>	<b>2,329</b>	<b>1,488</b>	<b>63.9</b>	<b>841</b>	<b>400</b>	<b>151</b>	<b>37.8</b>	<b>249</b>	<b>2,572</b>	<b>2,136</b>	<b>83.0</b>	<b>436</b>	<b>2,972</b>	<b>2,287</b>	<b>77.0</b>	<b>685</b>

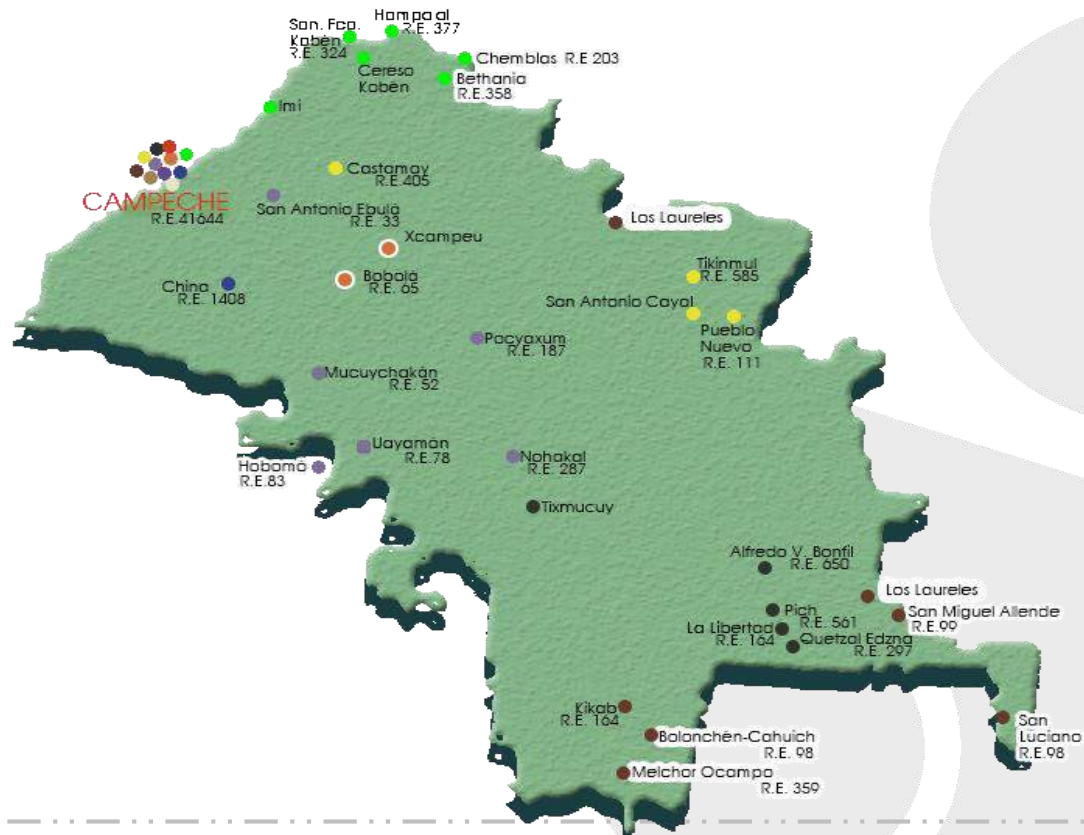


## Usuarios que concluyen nivel

■ Alfabetizados ■ Inicial ■ Intermedio ■ Avanzado



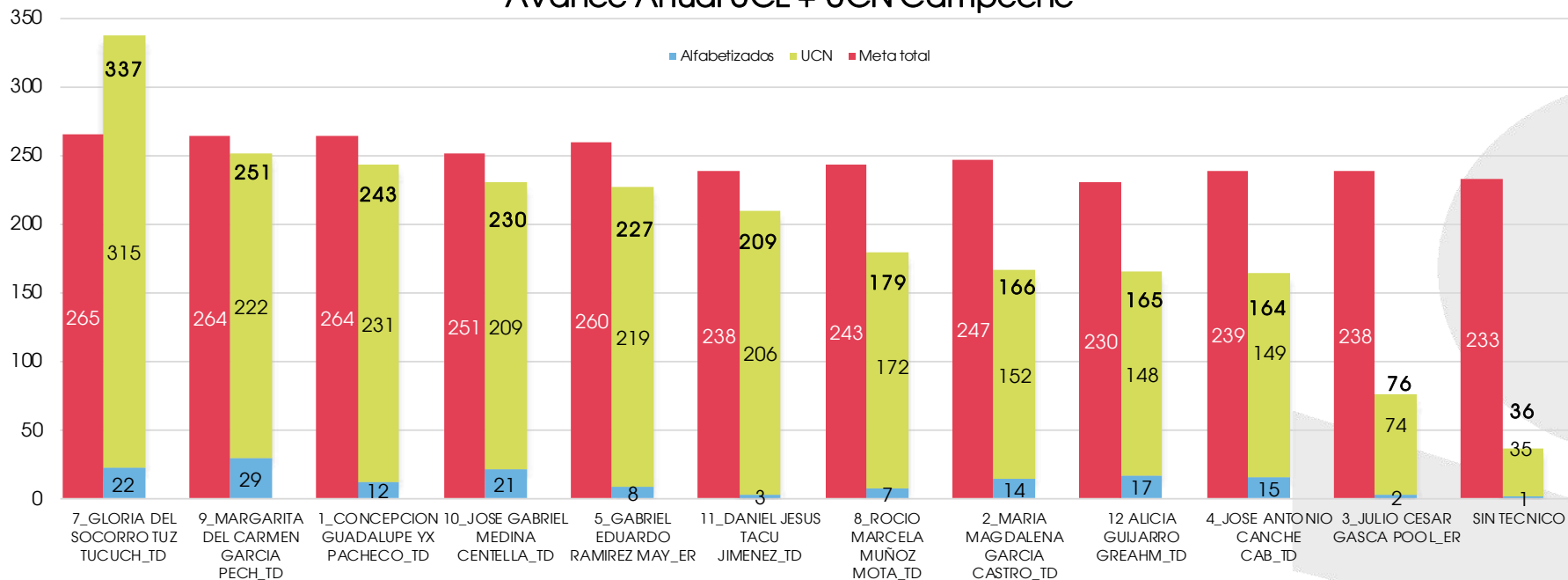
## Localidades atendidas por microrregión en Campeche



## Atención por microrregión

Microrregión	Localidades atendidas	Rezago en localidades	Asesores	C.E.	Promedio de educ. por C.E.	C.E. con mayor atención	Educandos
1	1	41,644	16	27	5	20000291 RUBI GUADALUPE ESTRELLA CAN	49
2	1	41,644	11	21	7	20180083 ROSA ELENA VAZQUEZ MARTINEZ	17
3	2	41,644	3	10	5	20180191 KENIA JOSELIN CHAVEZ CERVERA	27
4	6	43,482	11	16	6	20150305 PIEDAD CONTRERAS CAHUICH	36
5	2	44,644	5	10	12	20130093 ALICIA MARICELA OREZA ROMERO	42
6	0	0	0	0	#DIV/0!	#N/A	0
7	5	42,745	13	34	6	20130144 LUZ ALBA GUTIERREZ CU	32
8	2	43,052	13	22	6	20150014 DIANA CANDELARIA CANUL CANUL	21
9	7	43,228	14	16	11	20000072 LIZBETH DEL SOCORRO PEREZ GONZALEZ	28
10	1	41,644	9	22	8	20150017 AUREA DEL SOCORRO CANCHE	39
11	7	42,364	19	30	4	20120157 SERGIO ENRIQUE ANCHEVIDA VALENCIA	21
12	7	43,219	6	11	6	20180109 KARINA FABIOLA JUAN JIMENEZ	25

### Avance Anual UCE + UCN Campeche



### Rezago educativo

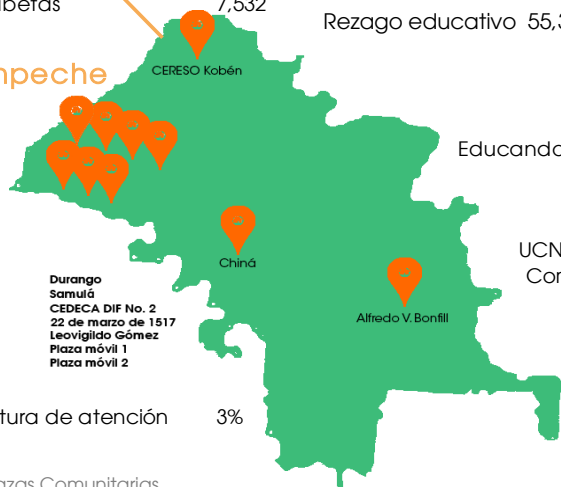
Sin primaria terminada 15,175  
 Sin secundaria terminada 31,635  
 Analfabetas 7,532

Rezago educativo 55,353

Educandos en atención 1,452

UCN en Plazas Comunitarias 921

### Campeche



Cobertura de atención 3%

Plazas Comunitarias

### Infraestructura Operativa

Microrregiones	12	Plazas Comunitarias	10
Técnicos Docentes	9	Círculos de Estudio	219
Enlaces Regionales	2	Puntos de Encuentro	18
Asesores	120	Localidades atendidas	33
Localidades con rezago educativo	52		



## Hopelchén

Diciembre

Desempeño

Óptimo	100%	o más
Bueno	90%	99.9%
Regular	70%	89.9%
Deficiente	0%	69.9%

Microrregión Indígena Bilingüe

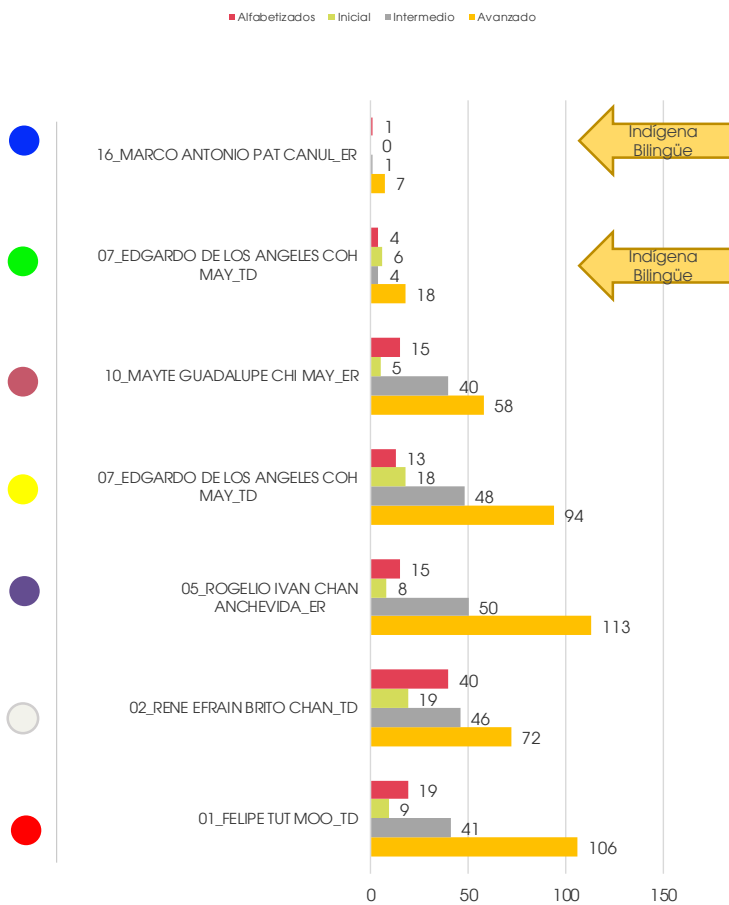
Hopelchén				Atención				Incorporación				Alfabetizados				UCN				Alfabetizados + UCN				
CZ	ROL	MICRO	NOMBRE	Meta	Logro	Efic. %	Desv.	Meta	Logro	Efic. %	Desv.	Meta	Logro	Efic. %	Desv.	Meta	Logro	Efic. %	Desv.	Meta	Logro	Efic. %	Desv.	
3		0	SIN MICRO-REGION	0	16	-	-16	0	0	-	0	0	0	0	0	0	0	0	0	0	0	0	0	0
3	TD	1	01_FELIPE TUT MOO_TD	169	167	98.8	2	9	0	0.0	9	2	0	0.0	2	11	0	0.0	11	13	0	0.0	13	
3	TD	2	02_RENE EFRAIN BRITO CHAN_TD	185	177	95.7	8	14	0	0.0	14	4	0	0.0	4	5	0	0.0	5	9	0	0.0	9	
3	ER	5	05_ROGELIO IVAN CHAN ANCHEVIDA_ER	197	132	67.0	65	6	0	0.0	6	1	0	0.0	1	7	0	0.0	7	8	0	0.0	8	
3	TD	7	07_EDGARDO DE LOS ANGELES COH MAY_TD	179	212	118.4	-33	9	0	0.0	9	0	0	#DIV/0!	0	9	0	0.0	9	9	0	0.0	9	
3	ER	10	10_MAYTE GUADALUPE CHI MAY_ER	162	96	59.3	66	4	0	0.0	4	1	0	0.0	1	10	0	0.0	10	11	0	0.0	11	
3	TDB	7	07_EDGARDO DE LOS ANGELES COH MAY_TD	52	49	94.2	3	0	0	#DIV/0!	0	0	0	#DIV/0!	0	0	0	#DIV/0!	0	0	0	#DIV/0!	0	
3	ER	16	16_MARCO ANTONIO PAT CANUL_ER	68	32	47.1	36	0	0	#DIV/0!	0	0	0	#DIV/0!	0	0	0	#DIV/0!	0	0	0	#DIV/0!	0	
<b>Total</b>				<b>960</b>	<b>832</b>	<b>86.7</b>	<b>128</b>	<b>42</b>	<b>0</b>	<b>0.0</b>	<b>42</b>	<b>8</b>	<b>0</b>	<b>0.0</b>	<b>8</b>	<b>42</b>	<b>0</b>	<b>0.0</b>	<b>42</b>	<b>50</b>	<b>0</b>	<b>0.0</b>	<b>50</b>	

Enero-Diciembre

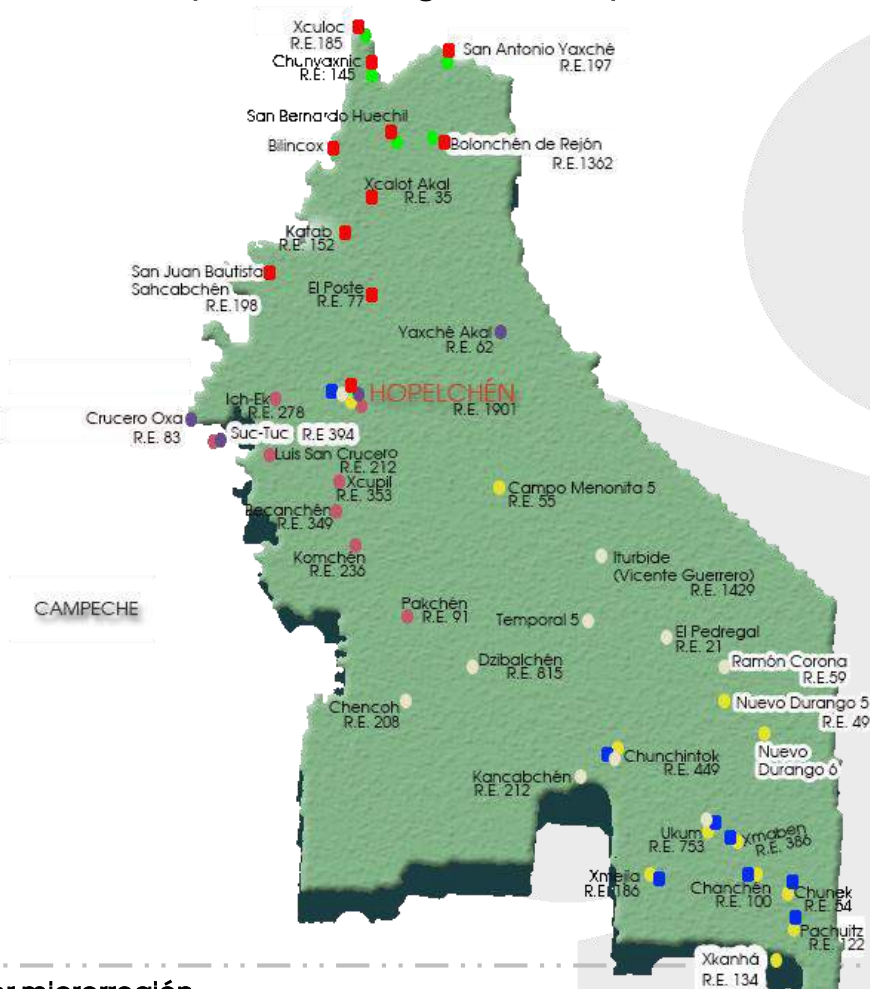
Hopelchén				Atención				Incorporación				Alfabetizados				UCN				Alfabetizados + UCN			
CZ	ROL	MICRO	NOMBRE	Meta	Logro	Efic. %	Desv.	Meta	Logro	Efic. %	Desv.	Meta	Logro	Efic. %	Desv.	Meta	Logro	Efic. %	Desv.	Meta	Logro	Efic. %	Desv.
3		0	SIN MICRO-REGION	0	16	-	-16	0	31	-	-31	0	0	-	0	0	12	-	-12	0	12	-	-12
3	TD	1	01_FELIPE TUT MOO_TD	169	167	98.8	2	171	85	49.7	86	30	19	63.3	11	140	156	111.4	-16	170	175	102.9	-5
3	TD	2	02_RENE EFRAIN BRITO CHAN_TD	185	177	95.7	8	178	125	70.2	53	31	40	129.0	-9	150	137	91.3	13	181	177	97.8	4
3	ER	5	05_ROGELIO IVAN CHAN ANCHEVIDA_ER	197	132	67.0	65	186	133	71.5	53	31	15	48.4	16	155	171	110.3	-16	186	186	100.0	0
3	TD	7	07_EDGARDO DE LOS ANGELES COH MAY_TD	179	212	118.4	-33	171	111	64.9	60	38	13	34.2	25	126	160	127.0	-34	164	173	105.5	-9
3	ER	10	10_MAYTE GUADALUPE CHI MAY_ER	162	96	59.3	66	149	53	35.6	96	30	15	50.0	15	121	103	85.1	18	151	118	78.1	33
3	TDB	7	07_EDGARDO DE LOS ANGELES COH MAY_TD	52	49	94.2	3	43	17	39.5	26	24	4	16.7	20	10	28	280.0	-18	34	32	94.1	2
3	ER	16	16_MARCO ANTONIO PAT CANUL_ER	68	32	47.1	36	113	20	17.7	93	40	1	2.5	39	25	8	32.0	17	65	9	13.8	56
<b>Total</b>				<b>960</b>	<b>832</b>	<b>86.7</b>	<b>128</b>	<b>968</b>	<b>558</b>	<b>57.6</b>	<b>410</b>	<b>200</b>	<b>103</b>	<b>51.5</b>	<b>97</b>	<b>717</b>	<b>747</b>	<b>104.2</b>	<b>-30</b>	<b>917</b>	<b>850</b>	<b>92.7</b>	<b>69</b>

Nota: Los logros de la microrregión Indígena Bilingüe, se encuentran contemplados en el logro total de la micro 7.

## Usuarios que concluyen nivel



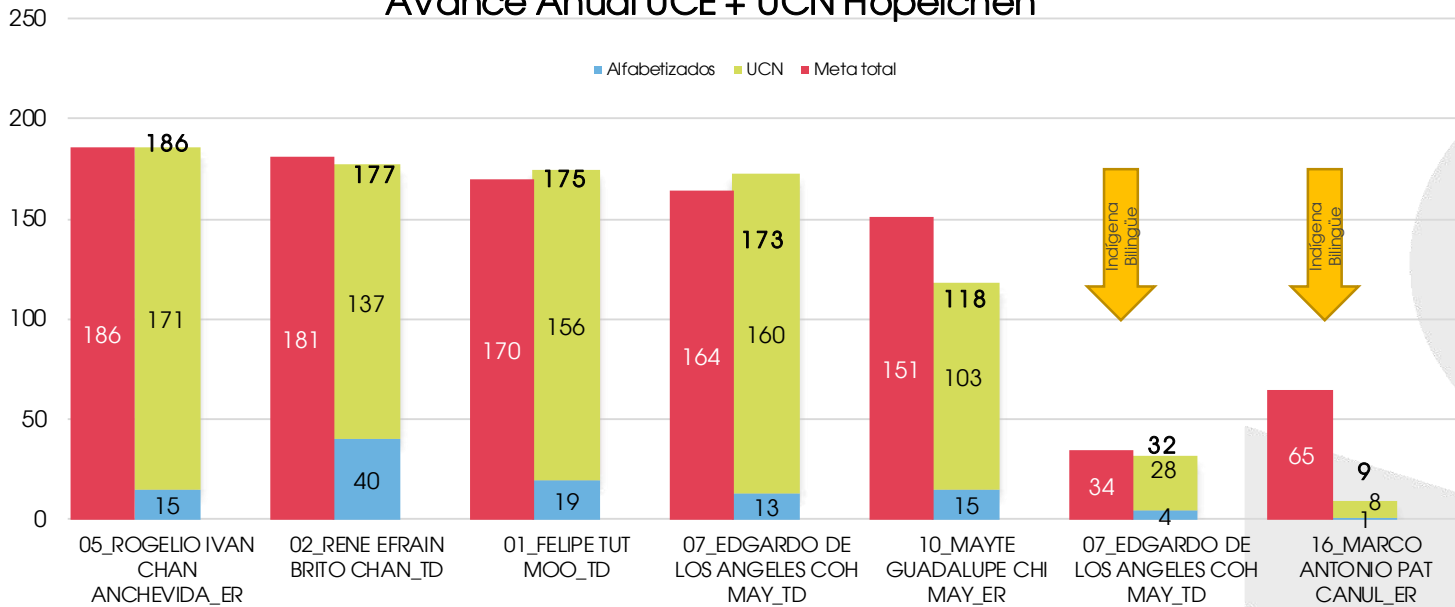
## Localidades atendidas por microrregión en Hopelchén



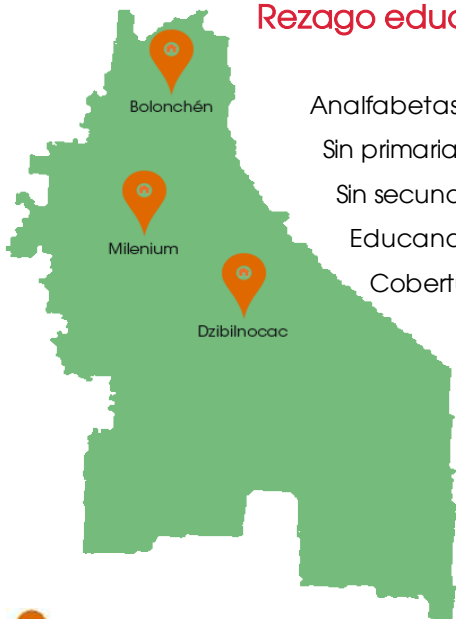
### Atención por microrregión

Microrregión	Localidades atendidas	Rezago en localidades	Asesores	C.E.	Promedio de educ. por C.E.	C.E. con mayor atención	Educandos
1	11	4,262	33	42	4	20180107 SUEMY MARITZA KANTUN MAY	26
2	9	5,173	40	46	4	20170015 YESSENIA MATOS PECH	20
5	4	2,440	14	20	7	20170044 KARLA MARIANA POOT COUOH	17
7	12	4,234	41	53	4	20140117 ILCE ABIGAIL CAUICH CHI	13
10	8	3,814	14	16	6	20140108 BIANCA PATRICIA AKE CHAN	21
16	5	1,889	8	17	2	20160183 SAUL LUIS ARMANDO PAT CANUL	4

### Avance Anual UCE + UCN Hopelchén



### Rezago educativo Hopelchén



Analfabetas	2,414
Sin primaria terminada	6,176
Sin secundaria terminada	4,333
Educandos atendidos	832
Cobertura de atención	6%
Rezago educativo	13,202
UCN en Plazas Comunitarias	216

### Infraestructura Operativa

Microrregiones	7
Técnicos Docentes	3
Enlaces Regionales	3
Asesores	150
Localidades con rezago educativo	84
Plazas Comunitarias	3
Círculos de Estudio	194
Puntos de Encuentro	4
Localidades atendidas	37



## Champtón

Diciembre

Desempeño

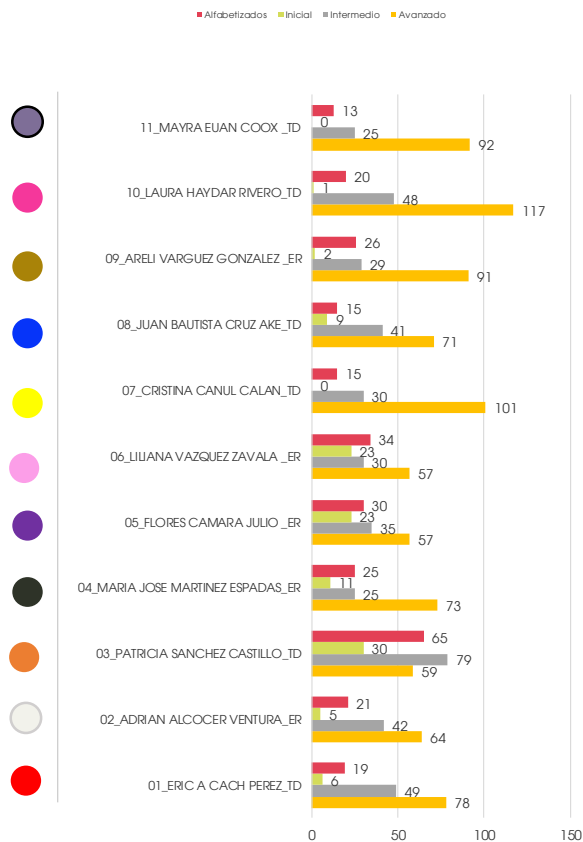
Óptimo	100%	o más
Bueno	90%	99.9%
Regular	70%	89.9%
Deficiente	0%	69.9%

Champtón				Atención				Incorporación				Alfabetizados				UCN				Alfabetizados + UCN				
CZ	ROL	MICRO	NOMBRE	Meta	Logro	Efic. %	Desv.	Meta	Logro	Efic. %	Desv.	Meta	Logro	Efic. %	Desv.	Meta	Logro	Efic. %	Desv.	Meta	Logro	Efic. %	Desv.	
4		0	SIN MICRO-REGION	0	35	-	-35	0	0	-	0	0	0	0	0	0	0	0	0	0	0	0	-	0
4	TD	1	01_ERIC A CACH PEREZ_TD	134	117	87.3	17	9	0	0.0	9	4	0	0.0	4	12	0	0.0	12	16	0	0.0	16	
4	ER	2	02_ADRIAN ALCOCER VENTURA_ER	138	118	85.5	20	7	0	0.0	7	4	0	0.0	4	5	0	0.0	5	9	0	0.0	9	
4	TD	3	03_PATRICIA SANCHEZ CASTILLO_TD	159	264	166.0	-105	0	0	#DIV/0!	0	4	0	0.0	4	3	0	0.0	3	7	0	0.0	7	
4	ER	4	04_MARIA JOSE MARTINEZ ESPADAS_ER	135	85	63.0	50	0	0	#DIV/0!	0	5	0	0.0	5	3	0	0.0	3	8	0	0.0	8	
4	ER	5	05_FLORES CAMARA JULIO_ER	140	110	78.6	30	7	0	0.0	7	4	0	0.0	4	7	0	0.0	7	11	0	0.0	11	
4	ER	6	06_LILIANA VAZQUEZ ZAVALA_ER	139	99	71.2	40	6	0	0.0	6	6	0	0.0	6	4	0	0.0	4	10	0	0.0	10	
4	TD	7	07_CRISTINA CANUL CALAN_TD	159	77	48.4	82	6	0	0.0	6	3	0	0.0	3	7	0	0.0	7	10	0	0.0	10	
4	TD	8	08_JUAN BAUTISTA CRUZ AKE_TD	139	73	52.5	66	0	0	#DIV/0!	0	4	0	0.0	4	4	0	0.0	4	8	0	0.0	8	
4	ER	9	09_ARELI VARGUEZ GONZALEZ_ER	139	73	52.5	66	6	0	0.0	6	3	0	0.0	3	6	0	0.0	6	9	0	0.0	9	
4	TD	10	10_LAURA HAYDAR RIVERO_TD	159	107	67.3	52	8	0	0.0	8	5	0	0.0	5	5	0	0.0	5	10	0	0.0	10	
4	TD	11	11_MAYRA EUAN COOX_TD	159	73	45.9	86	3	0	0.0	3	5	0	0.0	5	10	0	0.0	10	15	0	0.0	15	
<b>Total</b>				<b>1,600</b>	<b>1,231</b>	<b>76.9</b>	<b>369</b>	<b>52</b>	<b>0</b>	<b>0.0</b>	<b>52</b>	<b>47</b>	<b>0</b>	<b>0.0</b>	<b>47</b>	<b>66</b>	<b>0</b>	<b>0.0</b>	<b>66</b>	<b>113</b>	<b>0</b>	<b>0.0</b>	<b>113</b>	

Enero-Diciembre

Champtón				Atención				Incorporación				Alfabetizados				UCN				Alfabetizados + UCN			
CZ	ROL	MICRO	NOMBRE	Meta	Logro	Efic. %	Desv.	Meta	Logro	Efic. %	Desv.	Meta	Logro	Efic. %	Desv.	Meta	Logro	Efic. %	Desv.	Meta	Logro	Efic. %	Desv.
4		0	SIN MICRO-REGION	0	35	-	-35	0	116	-	-116	0	0	-	0	0	2	-	-2	0	2	-	-2
4	TD	1	01_ERIC A CACH PEREZ_TD	134	117	87.3	17	133	103	77.4	30	28	19	67.9	9	148	133	89.9	15	176	152	86.4	24
4	ER	2	02_ADRIAN ALCOCER VENTURA_ER	138	118	85.5	20	138	134	97.1	4	36	21	58.3	15	118	111	94.1	7	154	132	85.7	22
4	TD	3	03_PATRICIA SANCHEZ CASTILLO_TD	159	264	166.0	-105	158	203	128.5	-45	41	65	158.5	-24	133	168	126.3	-35	174	233	133.9	-59
4	ER	4	04_MARIA JOSE MARTINEZ ESPADAS_ER	135	85	63.0	50	135	93	68.9	42	37	25	67.6	12	111	109	98.2	2	148	134	90.5	14
4	ER	5	05_FLORES CAMARA JULIO_ER	140	110	78.6	30	141	108	76.6	33	37	30	81.1	7	122	115	94.3	7	159	145	91.2	14
4	ER	6	06_LILIANA VAZQUEZ ZAVALA_ER	139	99	71.2	40	140	86	61.4	54	33	34	103.0	-1	127	110	86.6	17	160	144	90.0	16
4	TD	7	07_CRISTINA CANUL CALAN_TD	159	77	48.4	82	160	75	46.9	85	28	15	53.6	13	160	131	81.9	29	188	146	77.7	42
4	TD	8	08_JUAN BAUTISTA CRUZ AKE_TD	139	73	52.5	66	140	54	38.6	86	35	15	42.9	20	127	121	95.3	6	162	136	84.0	26
4	ER	9	09_ARELI VARGUEZ GONZALEZ_ER	139	73	52.5	66	140	104	74.3	36	34	26	76.5	8	128	122	95.3	6	162	148	91.4	14
4	TD	10	10_LAURA HAYDAR RIVERO_TD	159	107	67.3	52	159	112	70.4	47	28	20	71.4	8	160	166	103.8	-6	188	186	98.9	2
4	TD	11	11_MAYRA EUAN COOX_TD	159	73	45.9	86	160	68	42.5	92	28	13	46.4	15	160	117	73.1	43	188	130	69.1	58
<b>Total</b>				<b>1,600</b>	<b>1,231</b>	<b>76.9</b>	<b>369</b>	<b>1,604</b>	<b>1,256</b>	<b>78.3</b>	<b>348</b>	<b>365</b>	<b>283</b>	<b>77.5</b>	<b>82</b>	<b>1,494</b>	<b>1,405</b>	<b>94.0</b>	<b>89</b>	<b>1,859</b>	<b>1,688</b>	<b>90.8</b>	<b>171</b>

## Usuarios que concluyen nivel



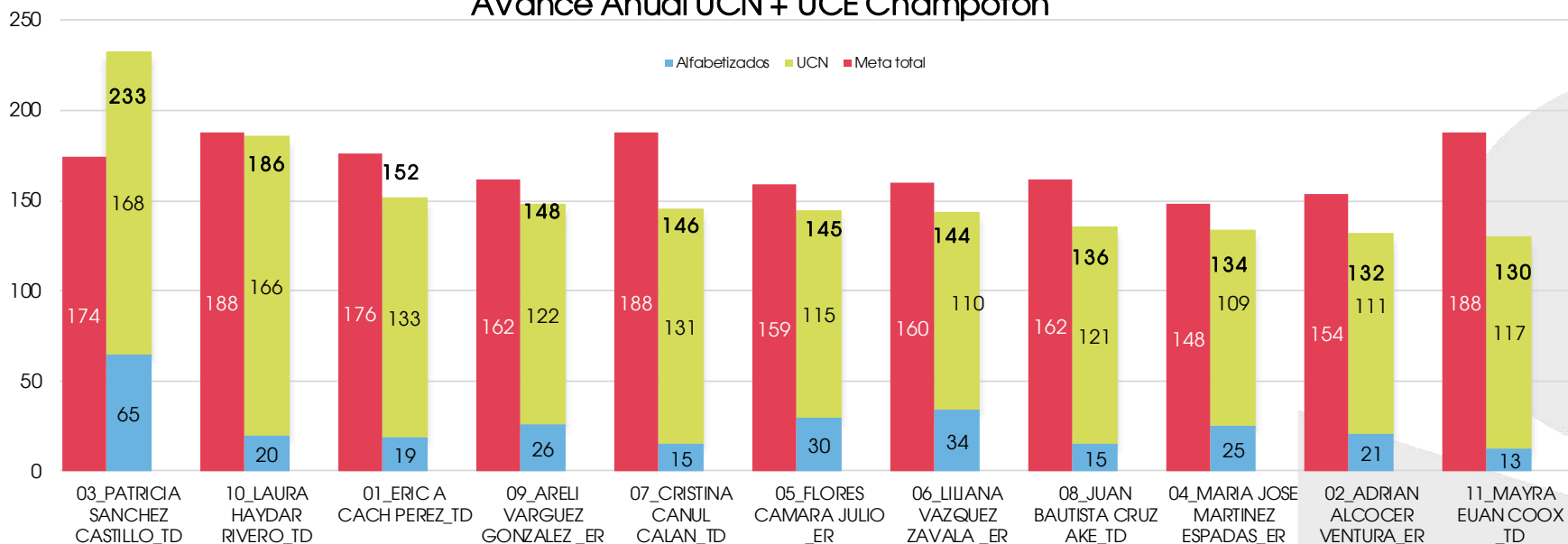
## Localidades atendidas por microrregión en Champotón



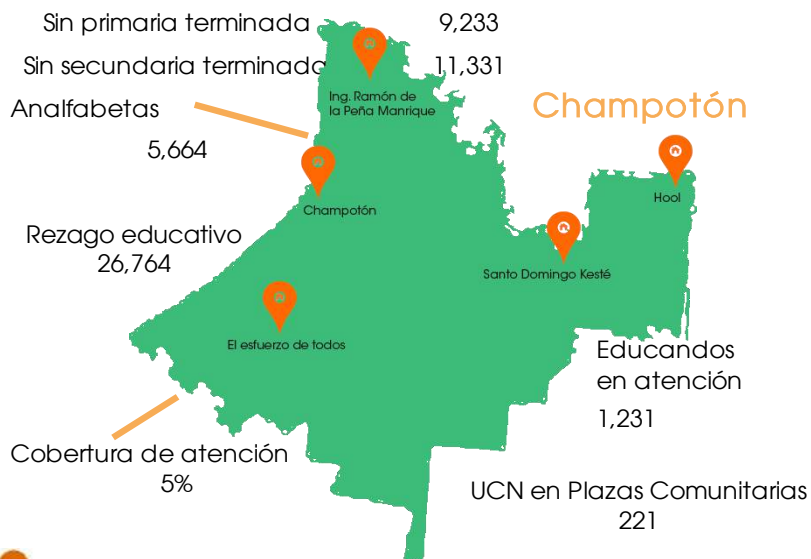
### Atención por microrregión

Microrregión	Localidades atendidas	Rezago en localidades	Asesores	C.E.	Promedio de educ. por C.E.	C.E. con mayor atención	Educandos
1	4	10,803	10	16	7	20180016 EFRAIN ZAPATA RAMIREZ	18
2	14	9,794	11	15	8	20140158 ESTER CRUZ ANAL	21
3	5	10,754	11	19	15	20100401 MARIA MATIAS MATIAS	30
4	8	1,341	10	12	7	20180039 LUCIANO AVILES REYES	15
5	13	9,541	14	17	6	20150020 ANGELES COB LORENZO	21
6	7	9,635	8	14	7	20120156 ESTHER GORDILLO MARTINEZ	25
7	2	8,022	14	23	3	20170071 ALEJANDRINA PRIETO CRUZ	8
8	10	2,501	14	16	5	20150026 YADIRIS RIOS CRUZ	15
9	5	10,092	4	8	9	20150139 YAZBETH EUNICE QUETZ ARCEO	18
10	2	8,102	4	18	6	20170040 OSCAR EMILIO CASTRO HAYDAR	20
11	3	8,140	3	8	9	20110196 PAULA EK CAMARA	31

## Avance Anual UCN + UCE Champotón



### Rezago educativo



### Infraestructura Operativa

- Microrregiones: 11
- Técnicos Docentes: 6
- Enlaces Regionales: 5
- Asesores: 103
- Localidades con rezago educativo: 76

- Plazas Comunitarias: 5
- Círculos de Estudio: 166
- Puntos de Encuentro: 5
- Localidades atendidas: 61





## Escárcega

Diciembre

Desempeño

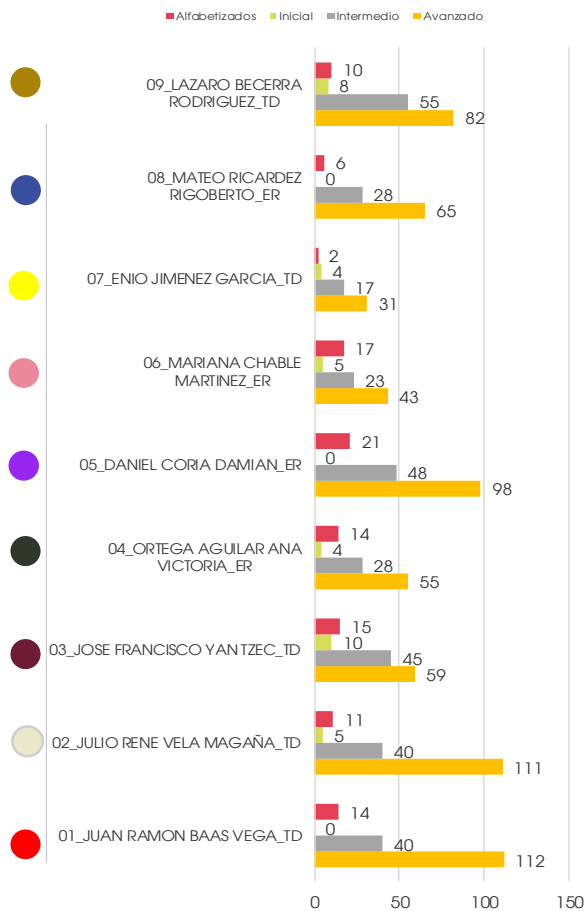
Óptimo	100%	o más
Bueno	90%	99.9%
Regular	70%	89.9%
Deficiente	0%	69.9%

Escárcega				Atención				Incorporación				Alfabetizados				UCN				Alfabetizados + UCN				
CZ	ROL	MICRO	NOMBRE	Meta	Logro	Efic. %	Desv.	Meta	Logro	Efic. %	Desv.	Meta	Logro	Efic. %	Desv.	Meta	Logro	Efic. %	Desv.	Meta	Logro	Efic. %	Desv.	
5		0	SIN MICRO-REGION	0	31	-	-31	0	0	-	0	0	0	0	0	0	0	0	0	0	0	0	0	0
5	TD	1	01_JUAN RAMON BAAS VEGA_TD	189	122	64.6	67	0	0	#DIV/0!	0	0	0	#DIV/0!	0	0	0	0	0	#DIV/0!	0	0	0	0
5	TD	2	02_JULIO RENE VELA MAGAÑA_TD	189	156	82.5	33	0	0	#DIV/0!	0	0	0	#DIV/0!	0	0	0	0	0	#DIV/0!	0	0	0	0
5	TD	3	03_JOSE FRANCISCO YAN TZEC_TD	189	87	46.0	102	0	0	#DIV/0!	0	0	0	#DIV/0!	0	0	0	0	0	#DIV/0!	0	0	0	0
5	ER	4	04_ORTEGA AGUILAR ANA VICTORIA_ER	189	132	69.8	57	0	0	#DIV/0!	0	0	0	#DIV/0!	0	0	0	0	0	#DIV/0!	0	0	0	0
5	ER	5	05_DANIEL CORIA DAMIAN_ER	189	132	69.8	57	0	0	#DIV/0!	0	0	0	#DIV/0!	0	0	0	0	0	#DIV/0!	0	0	0	0
5	ER	6	06_MARIANA CHABLE MARTINEZ_ER	189	111	58.7	78	0	0	#DIV/0!	0	0	0	#DIV/0!	0	0	0	0	0	#DIV/0!	0	0	0	0
5	TD	7	07_ENIO JIMENEZ GARCIA_TD	188	75	39.9	113	0	0	#DIV/0!	0	0	0	#DIV/0!	0	0	0	0	0	#DIV/0!	0	0	0	0
5	ER	8	08_MATEO RICARDEZ RIGOBERTO_ER	189	67	35.4	122	0	0	#DIV/0!	0	0	0	#DIV/0!	0	0	0	0	0	#DIV/0!	0	0	0	0
5	TD	9	09_LAZARO BECERRA RODRIGUEZ_TD	189	167	88.4	22	0	0	#DIV/0!	0	0	0	#DIV/0!	0	0	0	0	0	#DIV/0!	0	0	0	0
<b>Total</b>				<b>1,700</b>	<b>1,080</b>	<b>63.5</b>	<b>620</b>	<b>0</b>	<b>0</b>	<b>#DIV/0!</b>	<b>0</b>	<b>0</b>	<b>0</b>	<b>#DIV/0!</b>	<b>0</b>	<b>0</b>	<b>0</b>	<b>0</b>	<b>0</b>	<b>#DIV/0!</b>	<b>0</b>	<b>0</b>	<b>0</b>	<b>0</b>

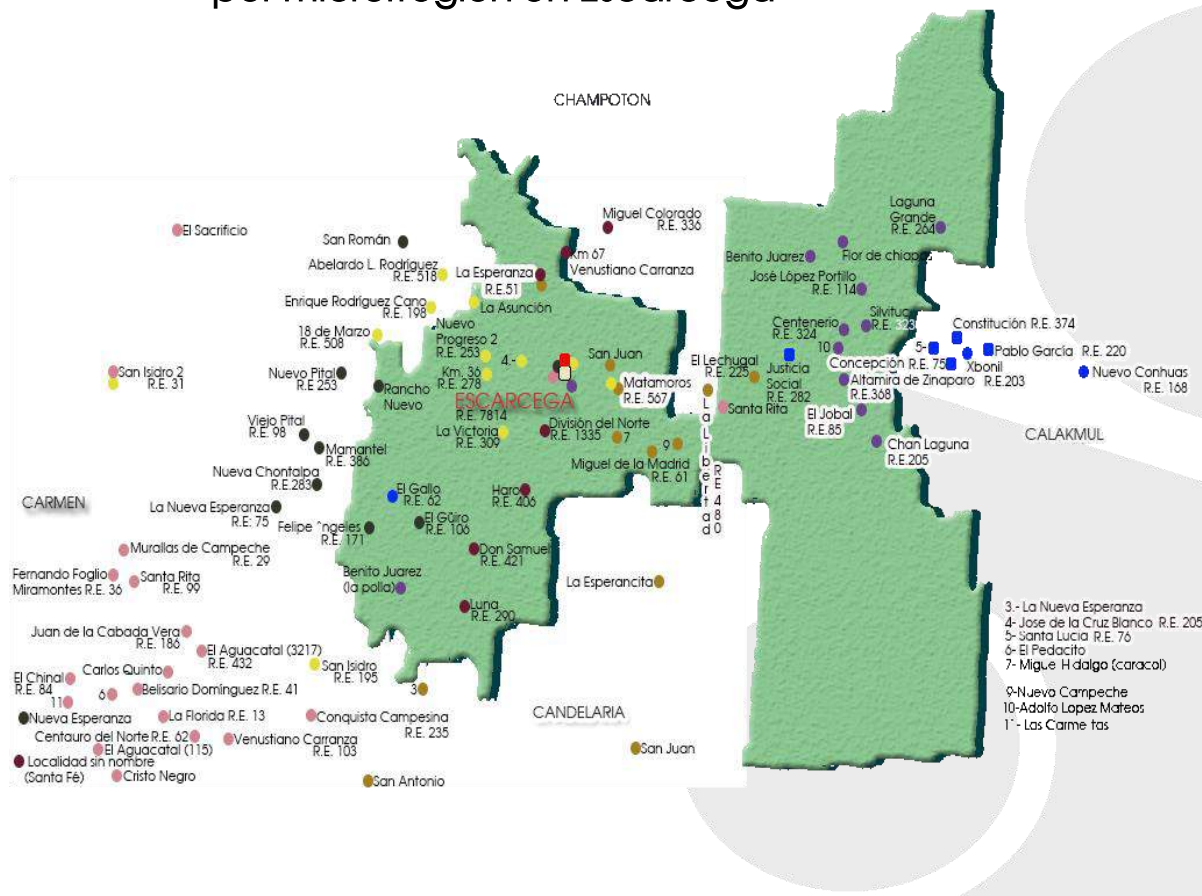
Enero-Diciembre

Escárcega				Atención				Incorporación				Alfabetizados				UCN				Alfabetizados + UCN			
CZ	ROL	MICRO	NOMBRE	Meta	Logro	Efic. %	Desv.	Meta	Logro	Efic. %	Desv.	Meta	Logro	Efic. %	Desv.	Meta	Logro	Efic. %	Desv.	Meta	Logro	Efic. %	Desv.
5		0	SIN MICRO-REGION	0	31	-	-31	0	116	-	-116	0	0	-	0	0	4	-	-4	0	4	-	-4
5	TD	1	01_JUAN RAMON BAAS VEGA_TD	189	122	64.6	67	203	173	85.2	30	31	14	45.2	17	153	152	99.3	1	184	166	90.2	18
5	TD	2	02_JULIO RENE VELA MAGAÑA_TD	189	156	82.5	33	203	199	98.0	4	31	11	35.5	20	153	156	102.0	-3	184	167	90.8	17
5	TD	3	03_JOSE FRANCISCO YAN TZEC_TD	189	87	46.0	102	203	77	37.9	126	30	15	50.0	15	127	114	89.8	13	157	129	82.2	28
5	ER	4	04_ORTEGA AGUILAR ANA VICTORIA_ER	189	132	69.8	57	204	94	46.1	110	30	14	46.7	16	127	87	68.5	40	157	101	64.3	56
5	ER	5	05_DANIEL CORIA DAMIAN_ER	189	132	69.8	57	204	101	49.5	103	31	21	67.7	10	153	146	95.4	7	184	167	90.8	17
5	ER	6	06_MARIANA CHABLE MARTINEZ_ER	189	111	58.7	78	204	87	42.6	117	31	17	54.8	14	127	71	55.9	56	158	88	55.7	70
5	TD	7	07_ENIO JIMENEZ GARCIA_TD	188	75	39.9	113	204	63	30.9	141	30	2	6.7	28	128	52	40.6	76	158	54	34.2	104
5	ER	8	08_MATEO RICARDEZ RIGOBERTO_ER	189	67	35.4	122	204	69	33.8	135	32	6	18.8	26	153	93	60.8	60	185	99	53.5	86
5	TD	9	09_LAZARO BECERRA RODRIGUEZ_TD	189	167	88.4	22	204	146	71.6	58	31	10	32.3	21	129	145	112.4	-16	160	155	96.9	5
<b>Total</b>				<b>1,700</b>	<b>1,080</b>	<b>63.5</b>	<b>620</b>	<b>1,833</b>	<b>1,125</b>	<b>61.4</b>	<b>708</b>	<b>277</b>	<b>110</b>	<b>39.7</b>	<b>167</b>	<b>1,250</b>	<b>1,020</b>	<b>81.6</b>	<b>230</b>	<b>1,527</b>	<b>1,130</b>	<b>74.0</b>	<b>397</b>

### Usuarios que concluyen nivel



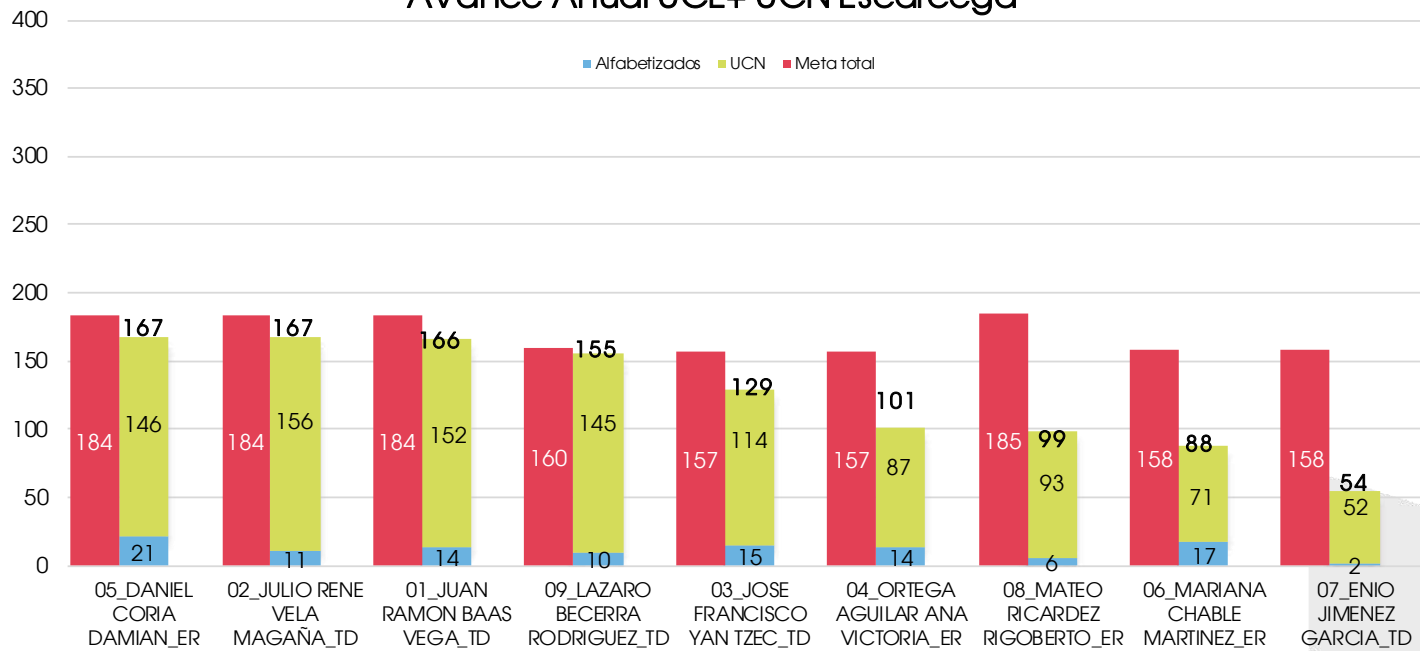
### Localidades atendidas por microrregión en Escárcega



### Atención por microrregión

Microrregión	Localidades atendidas	Rezago en localidades	Asesores	C.E.	Promedio de educ. por C.E.	C.E. con mayor atención	Educandos
1	1	7,814	10	17	7	20180009 JUDITH OCAMPO GARCIA	21
2	1	7,814	13	36	4	20000115 MARLUIN GUADALUPE PEREZ PULIDO	16
3	8	2,952	12	18	5	20000090 ADELA MENDOZA SANTOS	17
4	11	9,186	12	16	8	20000049 ANABEL ZEPEDA GARCIA	20
5	12	9,840	15	27	5	20180017 JUAN MANUEL ALCAZAR PEREZ	28
6	21	9,182	14	15	7	20000628 TERESITA E JESUS UC LOPEZ	28
7	11	3,133	10	20	4	20000739 NATIVIDAD TORRES ALVAREZ	11
8	8	1,460	9	11	6	20180001 RAUL MONTEJO VASQUEZ	21
9	11	1,499	17	20	8	20000634 CELIA VAZQUEZ RUIZ	22

## Avance Anual UCE+ UCN Escárcega



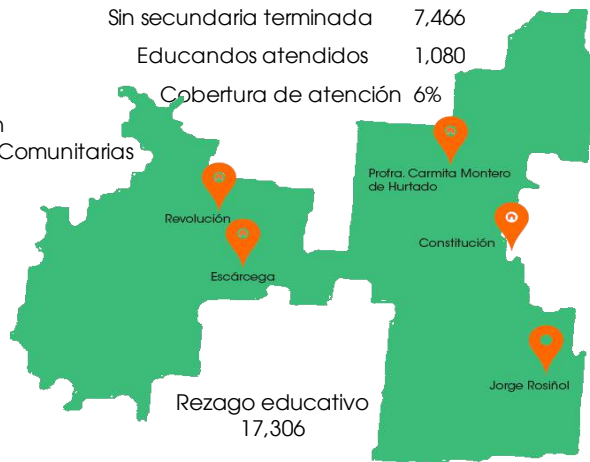
### Rezago educativo

#### Escárcega

Analfabetas	3,425
Sin primaria terminada	6,073
Sin secundaria terminada	7,466
Educandos atendidos	1,080

Cobertura de atención 6%

UCN en Plazas Comunitarias 167



Rezago educativo 17,306

### Infraestructura Operativa

Microrregiones	9
Técnicos Docentes	5
Enlaces Regionales	4
Asesores	112
Localidades con rezago educativo	73

Plazas Comunitarias	5
Círculos de Estudio	180
Puntos de Encuentro	2
Localidades atendidas	34



## Candelaria

Diciembre

Desempeño

Óptimo	100%	o más
Bueno	90%	99.9%
Regular	70%	89.9%
Deficiente	0%	69.9%

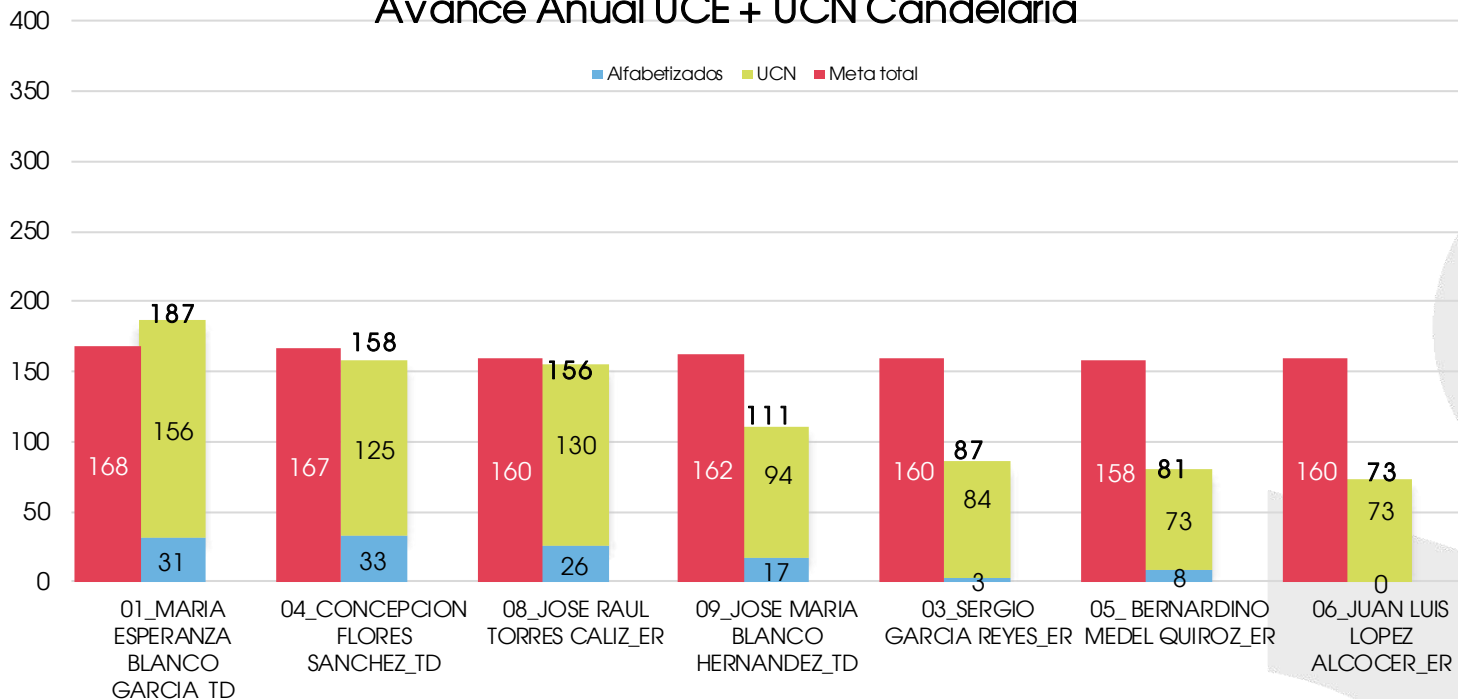
Candelaria				Atención				Incorporación				Alfabetizados				UCN				Alfabetizados + UCN				
CZ	ROL	MICRO	NOMBRE	Meta	Logro	Efic. %	Desv.	Meta	Logro	Efic. %	Desv.	Meta	Logro	Efic. %	Desv.	Meta	Logro	Efic. %	Desv.	Meta	Logro	Efic. %	Desv.	
6		0	SIN MICRO-REGION	0	9	-	-9	0	0	-	0	0	0	-	0	0	0	0	-	0	0	0	-	0
6	TD	1	01_MARIA ESPERANZA BLANCO GARCIA_TD	174	165	94.8	9	8	0	0.0	8	2	0	0.0	2	6	0	0.0	6	8	0	0.0	8	
6	ER	3	03_SERGIO GARCIA REYES_ER	171	78	45.6	93	12	0	0.0	12	2	0	0.0	2	11	0	0.0	11	13	0	0.0	13	
6	TD	4	04_CONCEPCION FLORES SANCHEZ_TD	172	194	112.8	-22	5	0	0.0	5	0	0	#DIV/0!	0	0	0	#DIV/0!	0	0	0	#DIV/0!	0	
6	ER	5	05_BERNARDINO MEDEL QUIROZ_ER	170	85	50.0	85	10	0	0.0	10	2	0	0.0	2	12	0	0.0	12	14	0	0.0	14	
6	ER	6	06_JUAN LUIS LOPEZ ALCOCER_ER	171	38	22.2	133	12	0	0.0	12	2	0	0.0	2	11	0	0.0	11	13	0	0.0	13	
6	ER	8	08_JOSE RAUL TORRES CALIZ_ER	171	84	49.1	87	0	0	#DIV/0!	0	0	0	#DIV/0!	0	0	0	#DIV/0!	0	0	0	#DIV/0!	0	
6	TD	9	09_JOSE MARIA BLANCO HERNANDEZ_TD	171	110	64.3	61	16	0	0.0	16	3	0	0.0	3	14	0	0.0	14	17	0	0.0	17	
<b>Total</b>				<b>1,200</b>	<b>763</b>	<b>63.6</b>	<b>437</b>	<b>63</b>	<b>0</b>	<b>0.0</b>	<b>63</b>	<b>11</b>	<b>0</b>	<b>0.0</b>	<b>11</b>	<b>54</b>	<b>0</b>	<b>0.0</b>	<b>54</b>	<b>65</b>	<b>0</b>	<b>0.0</b>	<b>65</b>	

Enero-Diciembre

Candelaria				Atención				Incorporación				Alfabetizados				UCN				Alfabetizados + UCN			
CZ	ROL	MICRO	NOMBRE	Meta	Logro	Efic. %	Desv.	Meta	Logro	Efic. %	Desv.	Meta	Logro	Efic. %	Desv.	Meta	Logro	Efic. %	Desv.	Meta	Logro	Efic. %	Desv.
6		0	SIN MICRO-REGION	0	9	-	-9	0	24	-	-24	0	0	-	0	0	2	-	-2	0	2	-	-2
6	TD	1	01_MARIA ESPERANZA BLANCO GARCIA_TD	174	165	94.8	9	175	130	74.3	45	37	31	83.8	6	131	156	119.1	-25	168	187	111.3	-19
6	ER	3	03_SERGIO GARCIA REYES_ER	171	78	45.6	93	168	80	47.6	88	34	3	8.8	31	126	84	66.7	42	160	87	54.4	73
6	TD	4	04_CONCEPCION FLORES SANCHEZ_TD	172	194	112.8	-22	170	155	91.2	15	38	33	86.8	5	129	125	96.9	4	167	158	94.6	9
6	ER	5	05_BERNARDINO MEDEL QUIROZ_ER	170	85	50.0	85	166	98	59.0	68	32	8	25.0	24	126	73	57.9	53	158	81	51.3	77
6	ER	6	06_JUAN LUIS LOPEZ ALCOCER_ER	171	38	22.2	133	168	52	31.0	116	34	0	0.0	34	126	73	57.9	53	160	73	45.6	87
6	ER	8	08_JOSE RAUL TORRES CALIZ_ER	171	84	49.1	87	168	94	56.0	74	34	26	76.5	8	126	130	103.2	-4	160	156	97.5	4
6	TD	9	09_JOSE MARIA BLANCO HERNANDEZ_TD	171	110	64.3	61	168	52	31.0	116	34	17	50.0	17	128	94	73.4	34	162	111	68.5	51
<b>Total</b>				<b>1,200</b>	<b>763</b>	<b>63.6</b>	<b>437</b>	<b>1,183</b>	<b>685</b>	<b>57.9</b>	<b>498</b>	<b>243</b>	<b>118</b>	<b>48.6</b>	<b>125</b>	<b>892</b>	<b>737</b>	<b>82.6</b>	<b>155</b>	<b>1,135</b>	<b>855</b>	<b>75.3</b>	<b>280</b>



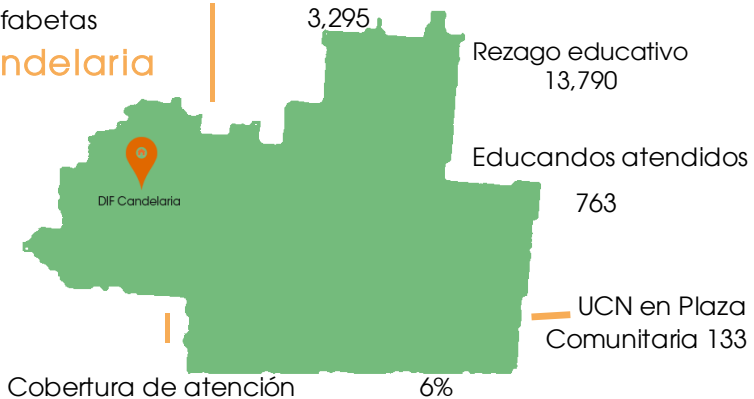
## Avance Anual UCE + UCN Candelaria



### Rezago educativo

Sin primaria terminada 4,534  
 Sin secundaria terminada 5,686  
 Analfabetas 3,295

### Candelaria



### Infraestructura Operativa

Microrregiones	7	Plazas Comunitarias	1
Técnicos Docentes	3	Círculos de Estudio	191
Enlaces Regionales	4	Puntos de Encuentro	10
Asesores	106	Localidades atendidas	84
Localidades con rezago educativo	151		



# Carmen

Diciembre

Desempeño

Óptimo	100%	o más
Bueno	90%	99.9%
Regular	70%	89.9%
Deficiente	0%	69.9%

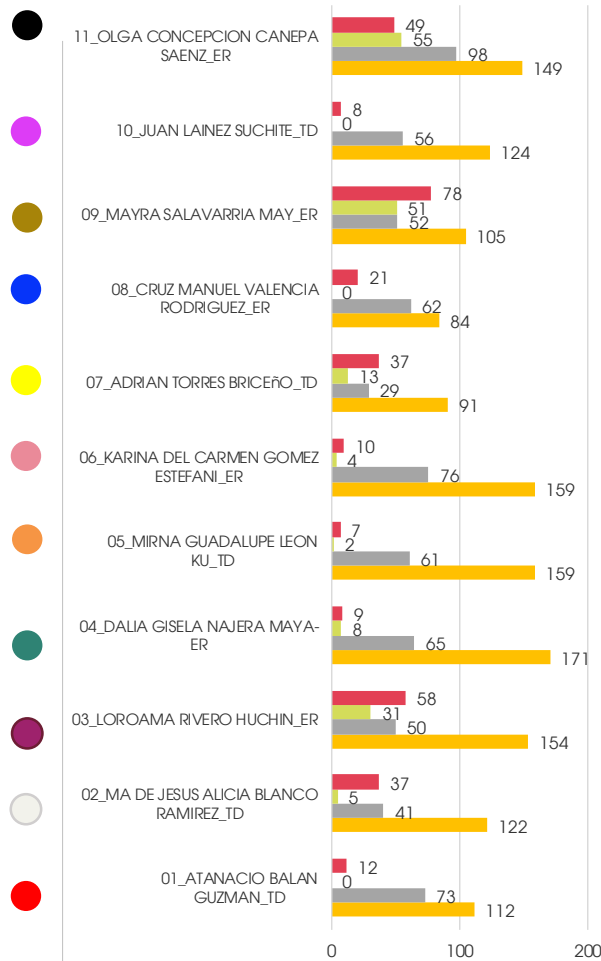
Carmen				Atención				Incorporación				Alfabetizados				UCN				Alfabetizados + UCN				
CZ	ROL	MICRO	NOMBRE	Meta	Logro	Efic. %	Desv.	Meta	Logro	Efic. %	Desv.	Meta	Logro	Efic. %	Desv.	Meta	Logro	Efic. %	Desv.	Meta	Logro	Efic. %	Desv.	
7		0	SIN MICRO-REGION	0	51	-	-51	0	0	0	0	0	0	0	0	0	0	0	0	0	0	0	0	0
7	TD	1	01_ATANACIO BALAN GUZMAN_TD	236	128	54.2	108	0	0	#DIV/0!	0	0	0	#DIV/0!	0	6	0	0.0	6	6	0	0.0	6	0
7	TD	2	02_MA DE JESUS ALICIA BLANCO RAMIREZ_TD	236	264	111.9	-28	0	0	#DIV/0!	0	0	0	#DIV/0!	0	7	0	0.0	7	7	0	0.0	7	0
7	ER	3	03_LOROAMA RIVERO HUCHIN_ER	189	92	48.7	97	2	0	0.0	2	0	0	#DIV/0!	0	9	0	0.0	9	9	0	0.0	9	0
7	ER	4	04_DALIA GISELA NAJERA MAYA-ER	190	135	71.1	55	0	0	#DIV/0!	0	0	0	#DIV/0!	0	5	0	0.0	5	5	0	0.0	5	0
7	TD	5	05_MIRNA GUADALUPE LEON KU_TD	236	169	71.6	67	0	1	#DIV/0!	-1	0	0	#DIV/0!	0	9	0	0.0	9	9	0	0.0	9	0
7	ER	6	06_KARINA DEL CARMEN GOMEZ ESTEFANI_ER	190	108	56.8	82	0	0	#DIV/0!	0	0	0	#DIV/0!	0	4	0	0.0	4	4	0	0.0	4	0
7	TD	7	07_ADRIAN TORRES BRICEÑO_TD	189	105	55.6	84	0	0	#DIV/0!	0	0	0	#DIV/0!	0	4	0	0.0	4	4	0	0.0	4	0
7	ER	8	08_CRUZ MANUEL VALENCIA RODRIGUEZ_ER	224	102	45.5	122	0	0	#DIV/0!	0	0	0	#DIV/0!	0	0	0	#DIV/0!	0	0	0	#DIV/0!	0	0
7	ER	9	09_MAYRA SALAVARRIA MAY_ER	232	221	95.3	11	0	0	#DIV/0!	0	0	0	#DIV/0!	0	0	0	#DIV/0!	0	0	0	#DIV/0!	0	0
7	TD	10	10_JUAN LAINEZ SUCHITE_TD	189	67	35.4	122	0	0	#DIV/0!	0	0	0	#DIV/0!	0	9	0	0.0	9	9	0	0.0	9	0
7	ER	11	11_OLGA CONCEPCION CANEPA SAENZ_ER	189	220	116.4	-31	0	0	#DIV/0!	0	0	0	#DIV/0!	0	4	0	0.0	4	4	0	0.0	4	0
<b>Total</b>				<b>2,300</b>	<b>1,662</b>	<b>72.3</b>	<b>638</b>	<b>2</b>	<b>1</b>	<b>50.0</b>	<b>1</b>	<b>0</b>	<b>0</b>	<b>#DIV/0!</b>	<b>0</b>	<b>57</b>	<b>0</b>	<b>0.0</b>	<b>57</b>	<b>57</b>	<b>0</b>	<b>0.0</b>	<b>57</b>	<b>0</b>

Enero-Diciembre

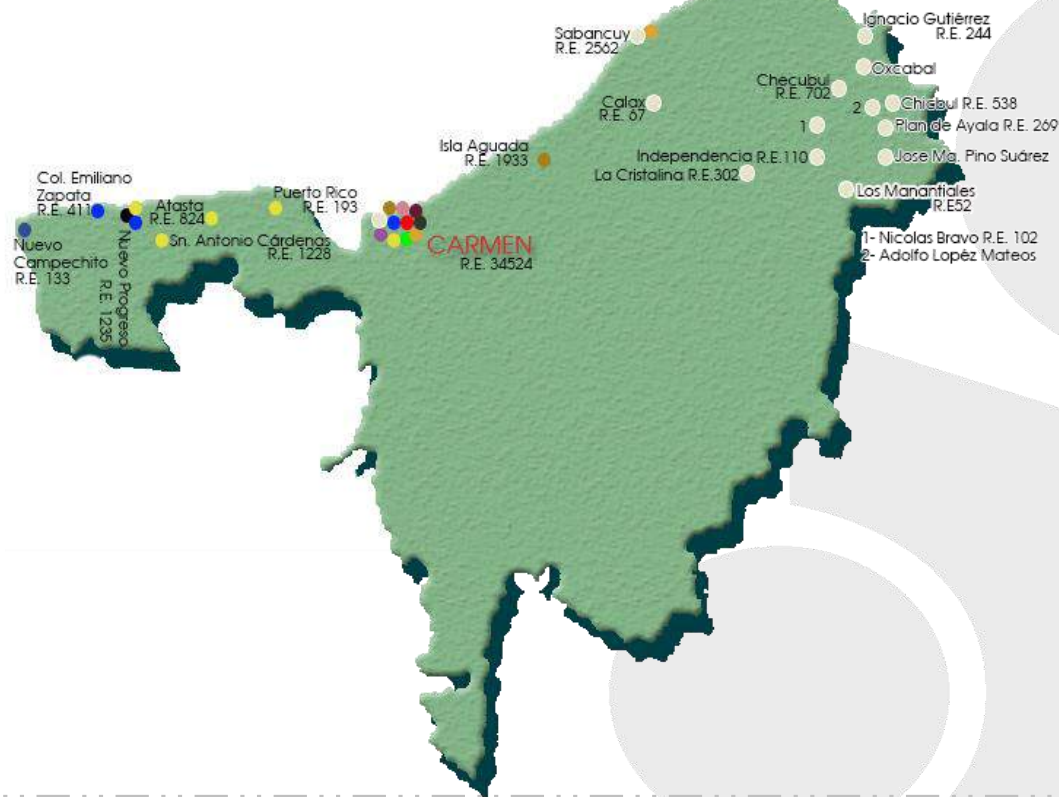
Carmen				Atención				Incorporación				Alfabetizados				UCN				Alfabetizados + UCN				
CZ	ROL	MICRO	NOMBRE	Meta	Logro	Efic. %	Desv.	Meta	Logro	Efic. %	Desv.	Meta	Logro	Efic. %	Desv.	Meta	Logro	Efic. %	Desv.	Meta	Logro	Efic. %	Desv.	
7		0	SIN MICRO-REGION	0	51	-	-51	0	130	-	-130	0	0	0	0	0	0	5	-	-5	0	5	-	-5
7	TD	1	01_ATANACIO BALAN GUZMAN_TD	236	128	54.2	108	222	141	63.5	81	30	12	40.0	18	222	185	83.3	37	252	197	78.2	55	
7	TD	2	02_MA DE JESUS ALICIA BLANCO RAMIREZ_TD	236	264	111.9	-28	220	265	120.5	-45	43	37	86.0	6	225	168	74.7	57	268	205	76.5	63	
7	ER	3	03_LOROAMA RIVERO HUCHIN_ER	189	92	48.7	97	228	146	60.0	82	40	58	145.0	-18	213	235	110.3	-22	253	293	115.8	-40	
7	ER	4	04_DALIA GISELA NAJERA MAYA-ER	190	135	71.1	55	229	200	87.3	29	29	9	31.0	20	207	244	117.9	-37	236	253	107.2	-17	
7	TD	5	05_MIRNA GUADALUPE LEON KU_TD	236	169	71.6	67	225	209	92.9	16	32	7	21.9	25	229	222	96.9	7	261	229	87.7	32	
7	ER	6	06_KARINA DEL CARMEN GOMEZ ESTEFANI_ER	190	108	56.8	82	229	152	66.4	77	29	10	34.5	19	208	239	114.9	-31	237	249	105.1	-12	
7	TD	7	07_ADRIAN TORRES BRICEÑO_TD	189	105	55.6	84	229	120	52.4	109	40	37	92.5	3	211	133	63.0	78	251	170	67.7	81	
7	ER	8	08_CRUZ MANUEL VALENCIA RODRIGUEZ_ER	224	102	45.5	122	221	122	55.2	99	50	21	42.0	29	227	146	64.3	81	277	167	60.3	110	
7	ER	9	09_MAYRA SALAVARRIA MAY_ER	232	221	95.3	11	221	185	83.7	36	50	78	156.0	-28	228	208	91.2	20	278	286	102.9	-8	
7	TD	10	10_JUAN LAINEZ SUCHITE_TD	189	67	35.4	122	229	130	56.8	99	29	8	27.6	21	208	180	86.5	28	237	188	79.3	49	
7	ER	11	11_OLGA CONCEPCION CANEPA SAENZ_ER	189	220	116.4	-31	229	214	93.4	15	40	49	122.5	-9	214	302	141.1	-88	254	351	138.2	-97	
<b>Total</b>				<b>2,300</b>	<b>1,662</b>	<b>72.3</b>	<b>638</b>	<b>2,482</b>	<b>2,014</b>	<b>81.1</b>	<b>468</b>	<b>412</b>	<b>326</b>	<b>79.1</b>	<b>86</b>	<b>2,392</b>	<b>2,267</b>	<b>94.8</b>	<b>125</b>	<b>2,804</b>	<b>2,593</b>	<b>92.5</b>	<b>211</b>	

## Usuarios que concluyen nivel

Alfabetizados Inicial Intermedio Avanzado



## Localidades atendidas por microrregión en Carmen

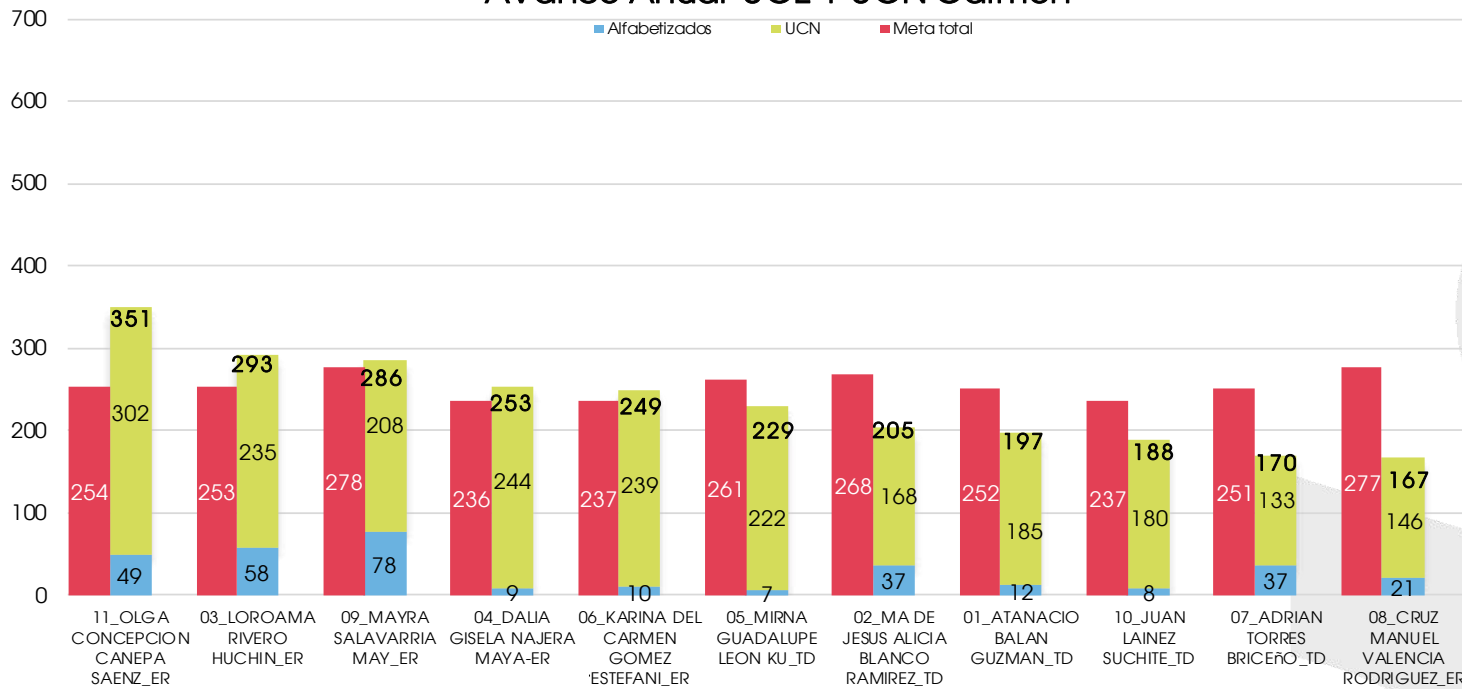


## Atención por microrregión

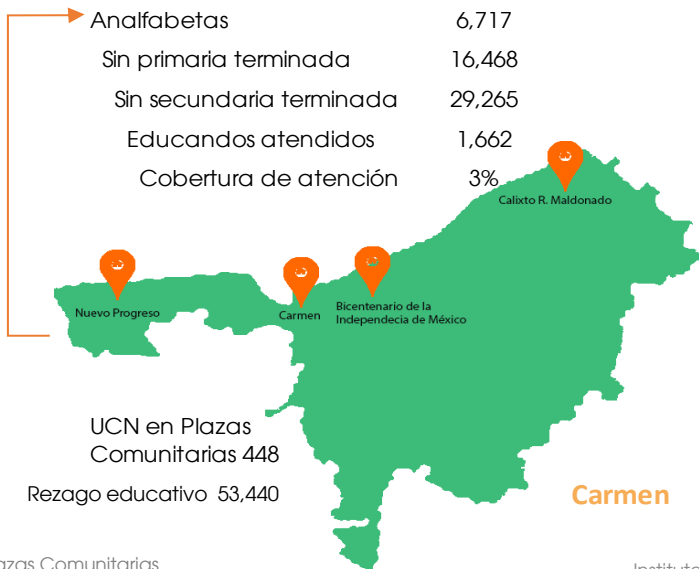
Microrregión	Localidades atendidas	Rezago en localidades	Asesores	C.E.	Promedio de educ. por C.E.	C.E. con mayor atención	Educandos	
1	1	34,524	9	17	8	20180053	24	
2	13	41,441	19	35	8	20180060	28	
3	1	34,524	9	13	7	20170009	JOSE ELIAS PEREZ CORDERO	23
4	1	34,524	9	18	8	20110205	NOEL PAREDES BERTRUY	32
5	2	37,086	10	23	8	20180090	ROGELIO BALAN GUZMAN	26
6	1	34,524	4	12	10	20170055	MARIBEL DEL CARMEN DOMINGUEZ CORDERO	32
7	4	3,480	8	14	8	20180071	MARIA DOLORES MARTINEZ CONTRERAS	43
8	4	36,303	5	11	11	20180059	MARIA ISABEL GARCIA RODRIGUEZ	32
9	2	36,457	6	19	12	20150042	ILEANA ABIGAIL HERNANDEZ BALLINA	30
10	1	34,524	8	11	6	20170054	CRUZ ELENA KO ALVAREZ	16
11	2	35,759	8	23	10	20180006	MARIA DEL CARMEN VELAZQUEZ LOPEZ	32



## Avance Anual UCE + UCN Carmen



### Rezago educativo



### Infraestructura Operativa

Microrregiones	11
Técnicos Docentes	5
Enlaces Regionales	6
Asesores	95
Localidades con rezago educativo	119

Plazas Comunitarias	4
Círculos de Estudio	196
Puntos de Encuentro	0
Localidades atendidas	55



## Calakmul

Diciembre

Desempeño		
Óptimo	100%	o más
Bueno	90%	99.9%
Regular	70%	89.9%
Deficiente	0%	69.9%
Microrregión Indígena Bilingüe		

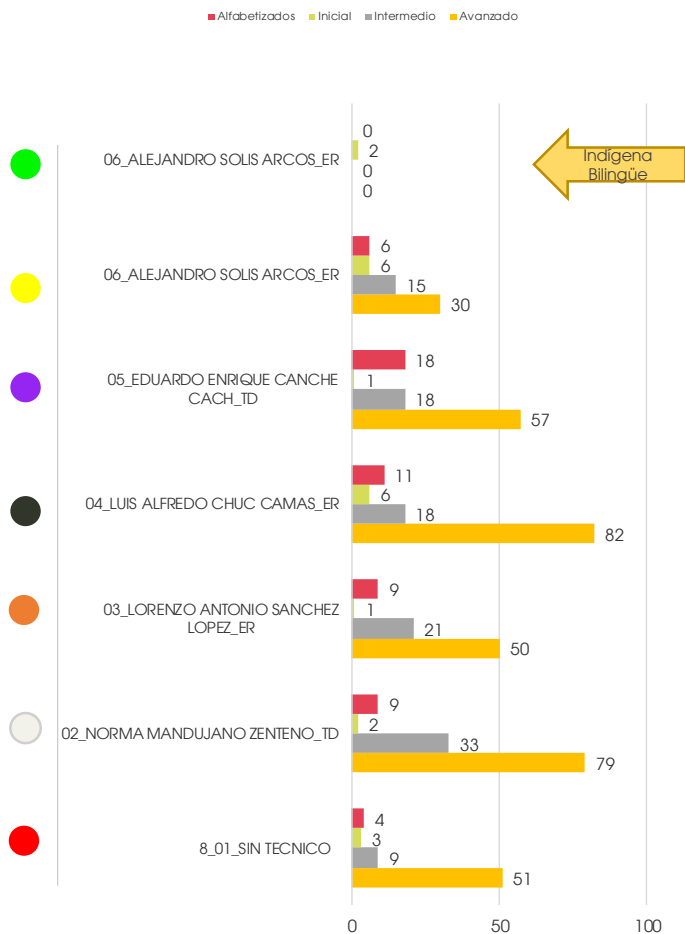
Calakmul				Atención				Incorporación				Alfabetizados				UCN				Alfabetizados + UCN				
CZ	ROL	MICRO	NOMBRE	Meta	Logro	Efic. %	Desv.	Meta	Logro	Efic. %	Desv.	Meta	Logro	Efic. %	Desv.	Meta	Logro	Efic. %	Desv.	Meta	Logro	Efic. %	Desv.	
8		0	SIN MICRO-REGION	0	4	-	-4	0	0	#DIV/0!	0	0	0	0	0	0	0	0	0	0	0	0	0	0
8		1	SIN TECNICO	111	57	51.4	54	0	0	#DIV/0!	0	0	0	0	0	0	0	0	0	0	0	0	0	0
8	TD	2	02_NORMA MANDUJANO ZENTENO_TD	135	91	67.4	44	0	0	#DIV/0!	0	0	0	0	0	0	0	0	0	0	0	0	0	0
8	ER	3	03_LORENZO ANTONIO SANCHEZ LOPEZ_ER	126	60	47.6	66	0	0	#DIV/0!	0	0	0	0	0	0	0	0	0	0	0	0	0	0
8	ER	4	04_LUIS ALFREDO CHUC CAMAS_ER	125	57	45.6	68	0	0	#DIV/0!	0	0	0	0	0	0	0	0	0	0	0	0	0	0
8	TD	5	05_EDUARDO ENRIQUE CANCHE CACH_TD	130	71	54.6	59	0	0	#DIV/0!	0	0	0	0	0	0	0	0	0	0	0	0	0	0
8	ER	6	06_ALEJANDRO SOLIS ARCOS_ER	146	80	54.8	66	0	0	#DIV/0!	0	0	0	0	0	0	0	0	0	0	0	0	0	0
8	ERB	6	06_ALEJANDRO SOLIS ARCOS_ER	23	20	87.0	3	0	0	#DIV/0!	0	0	0	0	0	0	0	0	0	0	0	0	0	0
<b>Total</b>				<b>773</b>	<b>420</b>	<b>54.3</b>	<b>353</b>	<b>0</b>	<b>0</b>	<b>#DIV/0!</b>	<b>0</b>	<b>0</b>	<b>0</b>	<b>#DIV/0!</b>	<b>0</b>	<b>0</b>	<b>0</b>	<b>#DIV/0!</b>	<b>0</b>	<b>0</b>	<b>0</b>	<b>0</b>	<b>#DIV/0!</b>	<b>0</b>

Enero-Diciembre

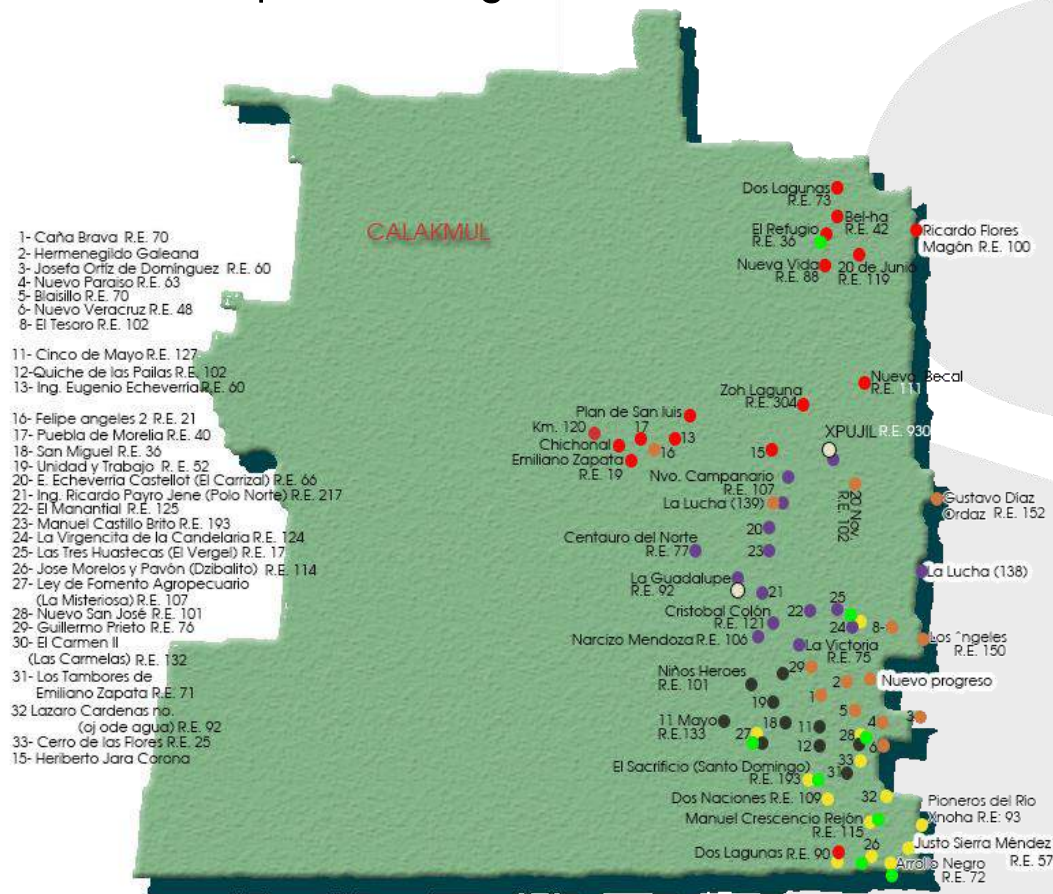
Calakmul				Atención				Incorporación				Alfabetizados				UCN				Alfabetizados + UCN			
CZ	ROL	MICRO	NOMBRE	Meta	Logro	Efic. %	Desv.	Meta	Logro	Efic. %	Desv.	Meta	Logro	Efic. %	Desv.	Meta	Logro	Efic. %	Desv.	Meta	Logro	Efic. %	Desv.
8		0	SIN MICRO-REGION	0	4	-	-4	0	43	-	-43	0	0	-	0	0	3	-	-3	0	3	-	-3
8		1	SIN TECNICO	111	57	51.4	54	132	61	46.2	71	39	4	10.3	35	102	63	61.8	39	141	67	47.5	74
8	TD	2	02_NORMA MANDUJANO ZENTENO_TD	135	91	67.4	44	152	80	52.6	72	43	9	20.9	34	118	114	96.6	4	161	123	76.4	38
8	ER	3	03_LORENZO ANTONIO SANCHEZ LOPEZ_ER	126	60	47.6	66	137	64	46.7	73	39	9	23.1	30	110	72	65.5	38	149	81	54.4	68
8	ER	4	04_LUIS ALFREDO CHUC CAMAS_ER	125	57	45.6	68	137	64	46.7	73	39	11	28.2	28	115	106	92.2	9	154	117	76.0	37
8	TD	5	05_EDUARDO ENRIQUE CANCHE CACH_TD	130	71	54.6	59	152	87	57.2	65	43	18	41.9	25	114	76	66.7	38	157	94	59.9	63
8	ER	6	06_ALEJANDRO SOLIS ARCOS_ER	146	80	54.8	66	85	51	60.0	34	39	6	15.4	33	55	51	92.7	4	94	57	60.6	37
8	ERB	6	06_ALEJANDRO SOLIS ARCOS_ER	23	20	87.0	3	0	23	#DIV/0!	-23	20	0	0.0	20	5	2	40.0	3	25	2	8.0	23
<b>Total</b>				<b>773</b>	<b>420</b>	<b>54.3</b>	<b>353</b>	<b>795</b>	<b>450</b>	<b>56.6</b>	<b>345</b>	<b>242</b>	<b>57</b>	<b>23.6</b>	<b>185</b>	<b>614</b>	<b>485</b>	<b>79.0</b>	<b>129</b>	<b>856</b>	<b>542</b>	<b>63.3</b>	<b>337</b>

Nota: Los logros de la microrregión Indígena Bilingüe ,ya se encuentran contemplados en el logro total de la micro 6.

## Usuarios que concluyen nivel



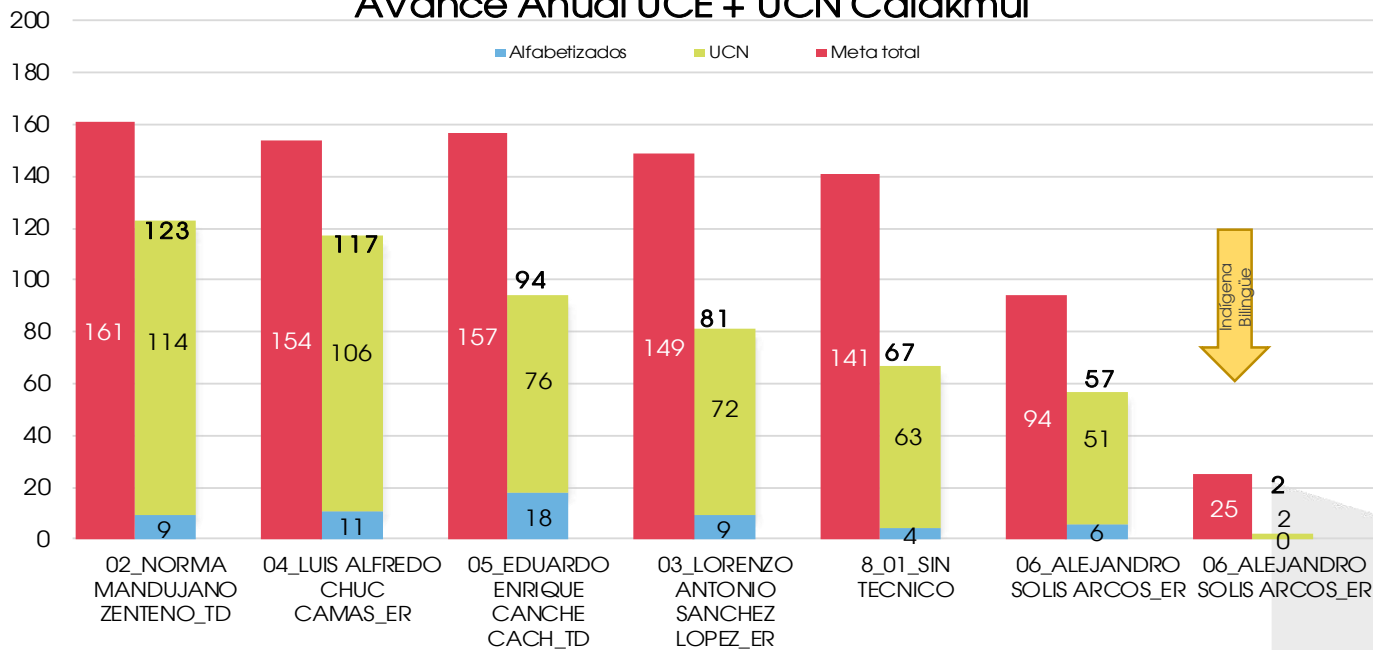
## Localidades atendidas por microrregión en Calakmul



## Atención por microrregión

Microrregión	Localidades atendidas	Rezago en localidades	Asesores	C.E.	Promedio de educ. por C.E.	C.E. con mayor atención	Educandos
1	15	1,261	13	16	4	20180001 MARIBEL TORRES MONTEJO	8
2	2	1,022	11	11	8	20110011 YOLANDA MARTINEZ HERNANDEZ	20
3	13	965	15	15	4	20180038 MERARI CONCEPCION DE LA CRUZ	10
4	10	962	13	15	4	20050118 CANDELARIA LOPEZ HERRERA	11
5	15	2,340	16	16	4	20160046 ELISA HERNANDEZ LOPEZ	14
6	13	1,292	10	16	5	20110199 VICTORIA LOPEZ GOMEZ	13

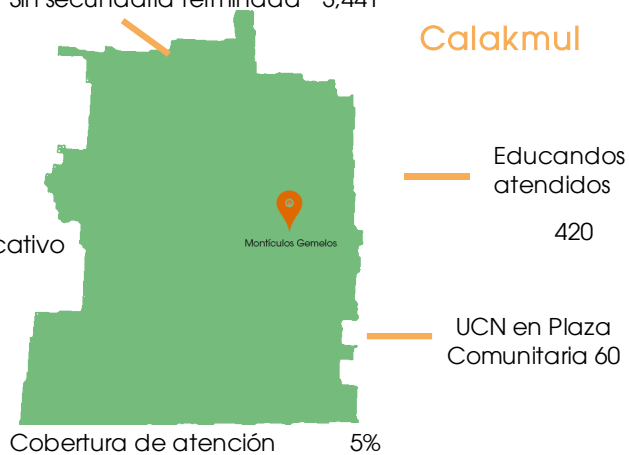
### Avance Anual UCE + UCN Calakmul



### Rezago educativo


Analfabetas	2,502
Sin primaria terminada	2,356
Sin secundaria terminada	3,441

### Calakmul



### Infraestructura Operativa

Microrregiones	7	Plazas Comunitarias	1
Técnicos Docentes	2	Círculos de Estudio	89
Enlaces Regionales	3	Puntos de Encuentro	0
Asesores	78	Localidades atendidas	67
Localidades con rezago educativo	85		



## Palizada

Diciembre

Desempeño		
Óptimo	100%	o más
Bueno	90%	99.9%
Regular	70%	89.9%
Deficiente	0%	69.9%

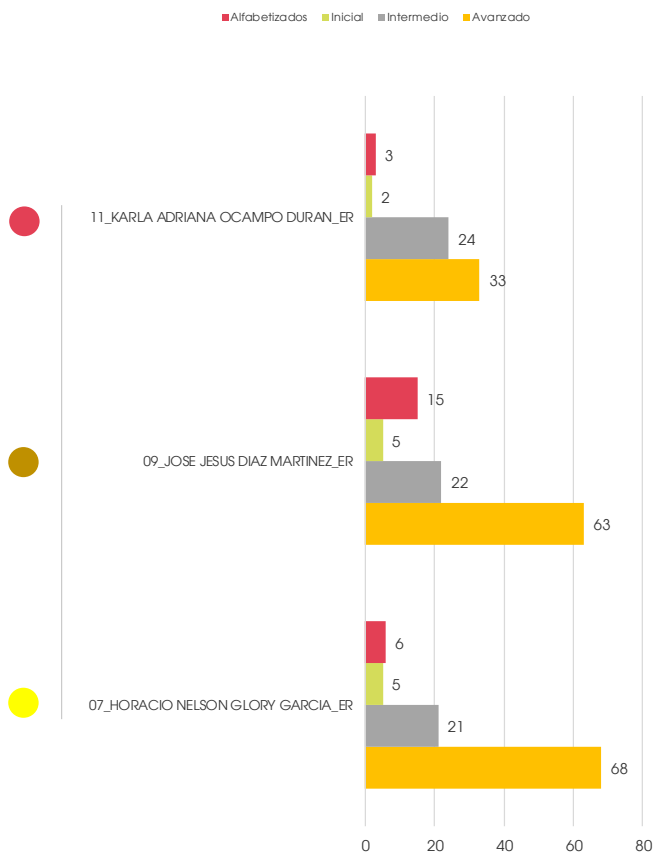
Microrregión Indígena Bilingüe

Palizada				Atención				Incorporación				Alfabetizados				UCN			Alfabetizados + UCN					
CZ	ROL	MICRO	NOMBRE	Meta	Logro	Efic. %	Desv.	Meta	Logro	Efic. %	Desv.	Meta	Logro	Efic. %	Desv.	Meta	Logro	Efic. %	Desv.	Meta	Logro	Efic. %	Desv.	
9		0	SIN MICRO-REGION	0	1	-	-1	0	0	-	0	0	0	-	0	0	0	0	-	0	0	0	#DIV/0!	0
9	ER	7	07_HORACIO NELSON GLORY GARCIA_ER	166	71	42.8	95	8	0	0.0	8	1	0	0.0	1	11	0	0.0	11	12	0	0.0	12	
9	ER	9	09_JOSE JESUS DIAZ MARTINEZ_ER	166	93	56.0	73	8	0	0.0	8	1	0	0.0	1	11	0	0.0	11	12	0	0.0	12	
9	ER	11	11_KARLA ADRIANA OCAMPO DURAN_ER	168	53	31.5	115	8	0	0.0	8	1	0	0.0	1	11	0	0.0	11	12	0	0.0	12	
<b>Total</b>				<b>500</b>	<b>218</b>	<b>43.6</b>	<b>282</b>	<b>24</b>	<b>0</b>	<b>0.0</b>	<b>24</b>	<b>3</b>	<b>0</b>	<b>0.0</b>	<b>3</b>	<b>33</b>	<b>0</b>	<b>0.0</b>	<b>33</b>	<b>36</b>	<b>0</b>	<b>0.0</b>	<b>36</b>	

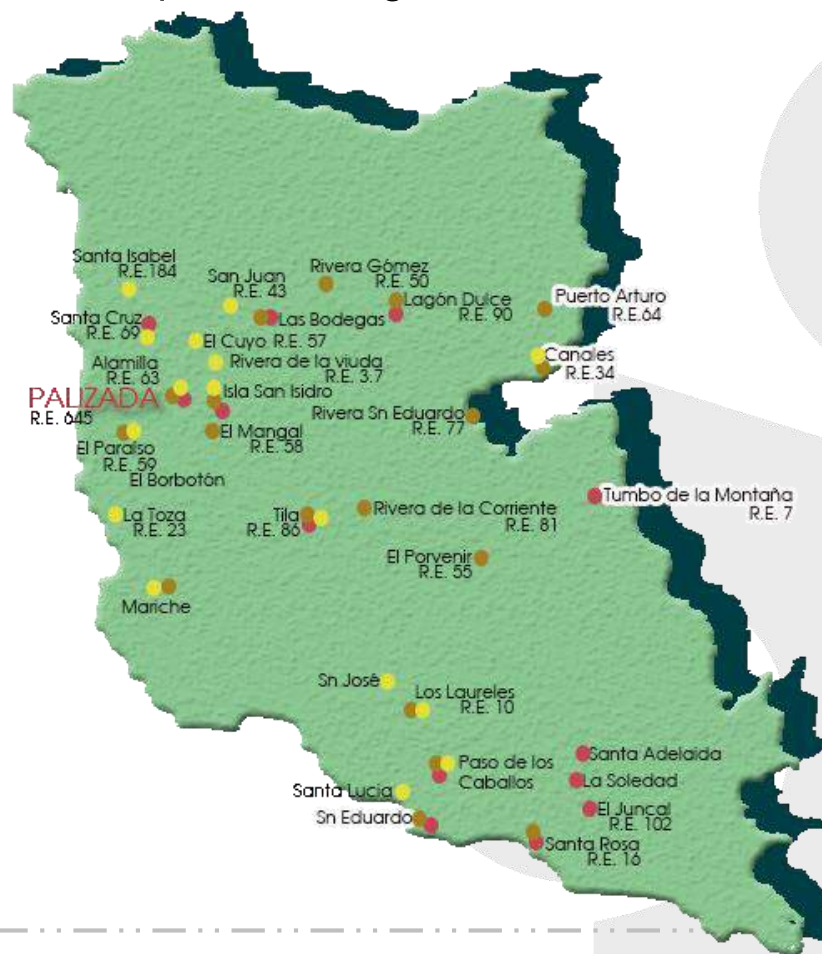
Enero-Diciembre

Palizada				Atención				Incorporación				Alfabetizados				UCN			Alfabetizados + UCN				
CZ	ROL	MICRO	NOMBRE	Meta	Logro	Efic. %	Desv.	Meta	Logro	Efic. %	Desv.	Meta	Logro	Efic. %	Desv.	Meta	Logro	Efic. %	Desv.	Meta	Logro	Efic. %	Desv.
9		0	SIN MICRO-REGION	0	1	-	-1	0	18	-	-18	0	0	-	0	0	1	-	-1	0	1	#DIV/0!	-1
9	ER	7	07_HORACIO NELSON GLORY GARCIA_ER	166	71	42.8	95	107	56	52.3	51	20	6	30.0	14	122	94	77.0	28	142	100	70.4	42
9	ER	9	09_JOSE JESUS DIAZ MARTINEZ_ER	166	93	56.0	73	106	78	73.6	28	30	15	50.0	15	128	90	70.3	38	158	105	66.5	53
9	ER	11	11_KARLA ADRIANA OCAMPO DURAN_ER	168	53	31.5	115	106	48	45.3	58	20	3	15.0	17	136	59	43.4	77	156	62	39.7	94
<b>Total</b>				<b>500</b>	<b>218</b>	<b>43.6</b>	<b>282</b>	<b>319</b>	<b>200</b>	<b>62.7</b>	<b>119</b>	<b>70</b>	<b>24</b>	<b>34.3</b>	<b>46</b>	<b>386</b>	<b>244</b>	<b>63.2</b>	<b>142</b>	<b>456</b>	<b>268</b>	<b>58.8</b>	<b>188</b>

## Usuarios que concluyen nivel



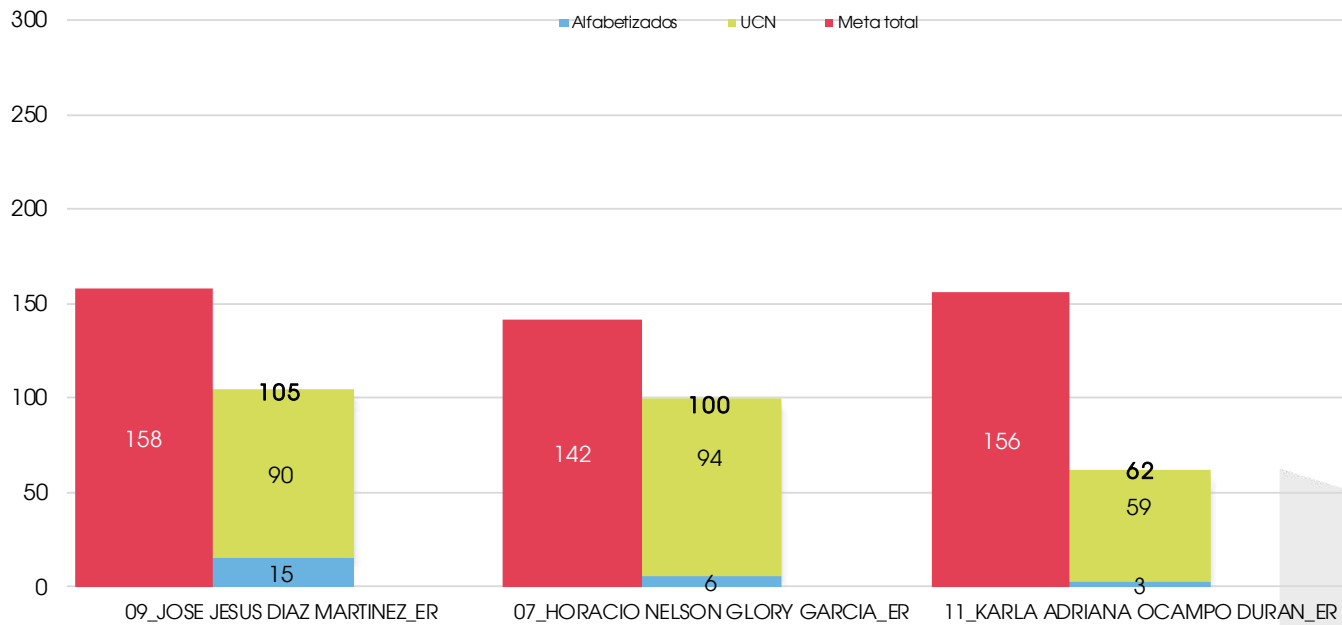
## Localidades atendidas por microrregión en Palizada



## Atención por microrregión

Microrregión	Localidades atendidas	Rezago en localidades	Asesores	C.E.	Promedio de educ. por C.E.	C.E. con mayor atención	Educandos
7	15	1,171	10	23	3	20170041 TERESITA DE LOS ANGELES CRUZ VELUETA	10
9	17	1,379	7	40	2	20180006 ZENaida NOHEMI BOLON PEREZ	13
11	13	1,095	10	26	2	20170028 DON TONY DAVID BALLINA SANCHEZ	8

## Avance Anual UCN + UCE Palizada



### Rezago educativo

#### Palizada



Microrregiones

3

Técnicos Docentes

0

Enlaces Regionales

3

Asesores

27

Localidades con rezago educativo

45

### Infraestructura Operativa

Plazas Comunitarias

1

Círculos de Estudio

89

Puntos de Encuentro

0

Localidades atendidas

30



# Tenabo

Diciembre

Desempeño		
Óptimo	100%	o más
Bueno	90%	99.9%
Regular	70%	89.9%
Deficiente	0%	69.9%
Microrregión Indígena Bilingüe		

Tenabo				Atención				Incorporación				Alfabetizados				UCN				Alfabetizados + UCN			
CZ	ROL	MICRO	NOMBRE	Meta	Logro	Efic.%	Desv.	Meta	Logro	Efic.%	Desv.	Meta	Logro	Efic.%	Desv.	Meta	Logro	Efic.%	Desv.	Meta	Logro	Efic.%	Desv.
10		0	SIN MICRO-REGION	0	7	-	-7	0	0	-	0	0	0	-	0	0	0	-	0	0	0	#DIV/0!	0
10	TD	5	05.-JIMENEZ GONZALEZ M. DEL ROSARIO_TD	209	76	36.4	133	4	0	0.0	4	2	0	0.0	2	3	0	0.0	3	5	0	0.0	5
10	ER	7	07. PECH HERRERA MANUEL ESTEBAN	171	28	16.4	143	11	0	0.0	11	7	0	0.0	7	6	0	0.0	6	13	0	0.0	13
10	ERB	7	07. PECH HERRERA MANUEL ESTEBAN	36	2	5.6	34	0	0	#DIV/0!	0	4	0	0.0	4	2	0	0.0	2	6	0	0.0	6
<b>Total</b>				<b>380</b>	<b>111</b>	<b>29.2</b>	<b>269</b>	<b>15</b>	<b>0</b>	<b>0.0</b>	<b>15</b>	<b>9</b>	<b>0</b>	<b>0.0</b>	<b>9</b>	<b>9</b>	<b>0</b>	<b>0.0</b>	<b>9</b>	<b>18</b>	<b>0</b>	<b>0.0</b>	<b>24</b>

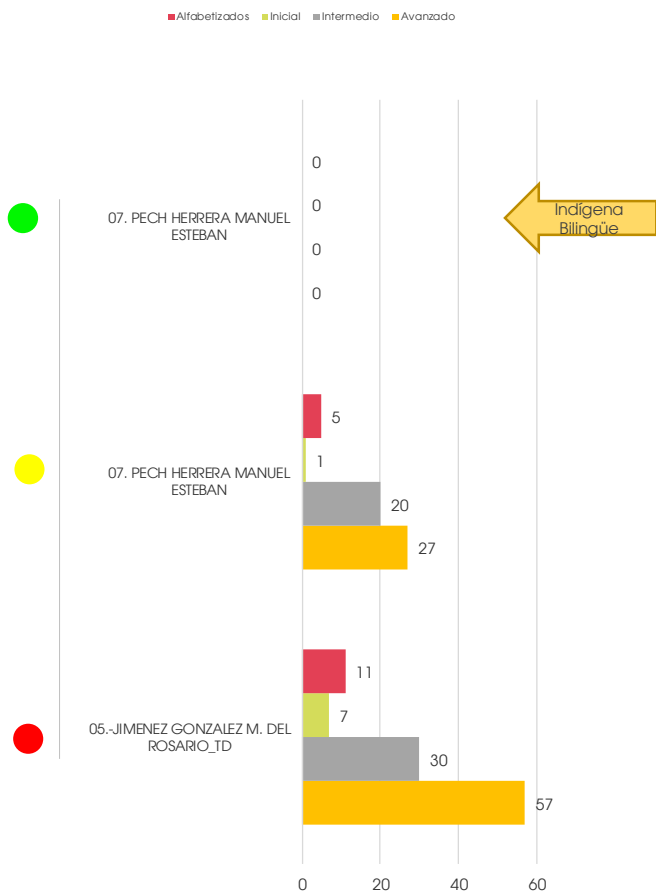
Enero-Diciembre

Tenabo				Atención				Incorporación				Alfabetizados				UCN				Alfabetizados + UCN			
CZ	ROL	MICRO	NOMBRE	Meta	Logro	Efic.%	Desv.	Meta	Logro	Efic.%	Desv.	Meta	Logro	Efic.%	Desv.	Meta	Logro	Efic.%	Desv.	Meta	Logro	Efic.%	Desv.
10		0	SIN MICRO-REGION	0	7	-	-7	0	24	-	-24	0	0	-	0	0	0	-	0	0	0	#DIV/0!	0
10	TD	5	05.-JIMENEZ GONZALEZ M. DEL ROSARIO_TD	209	76	36.4	133	122	89	73.0	33	41	11	26.8	30	112	94	83.9	18	153	105	68.6	48
10	ER	7	07. PECH HERRERA MANUEL ESTEBAN	171	28	16.4	143	138	52	37.7	86	36	5	13.9	31	90	48	53.3	42	126	53	42.1	73
10	ERB	7	07. PECH HERRERA MANUEL ESTEBAN	36	2	5.6	34	18	1	5.6	17	15	0	0.0	15	10	0	0.0	10	25	0	0.0	25
<b>Total</b>				<b>380</b>	<b>111</b>	<b>29.2</b>	<b>269</b>	<b>260</b>	<b>165</b>	<b>63.5</b>	<b>95</b>	<b>77</b>	<b>16</b>	<b>20.8</b>	<b>61</b>	<b>202</b>	<b>142</b>	<b>70.3</b>	<b>60</b>	<b>279</b>	<b>158</b>	<b>56.6</b>	<b>146</b>

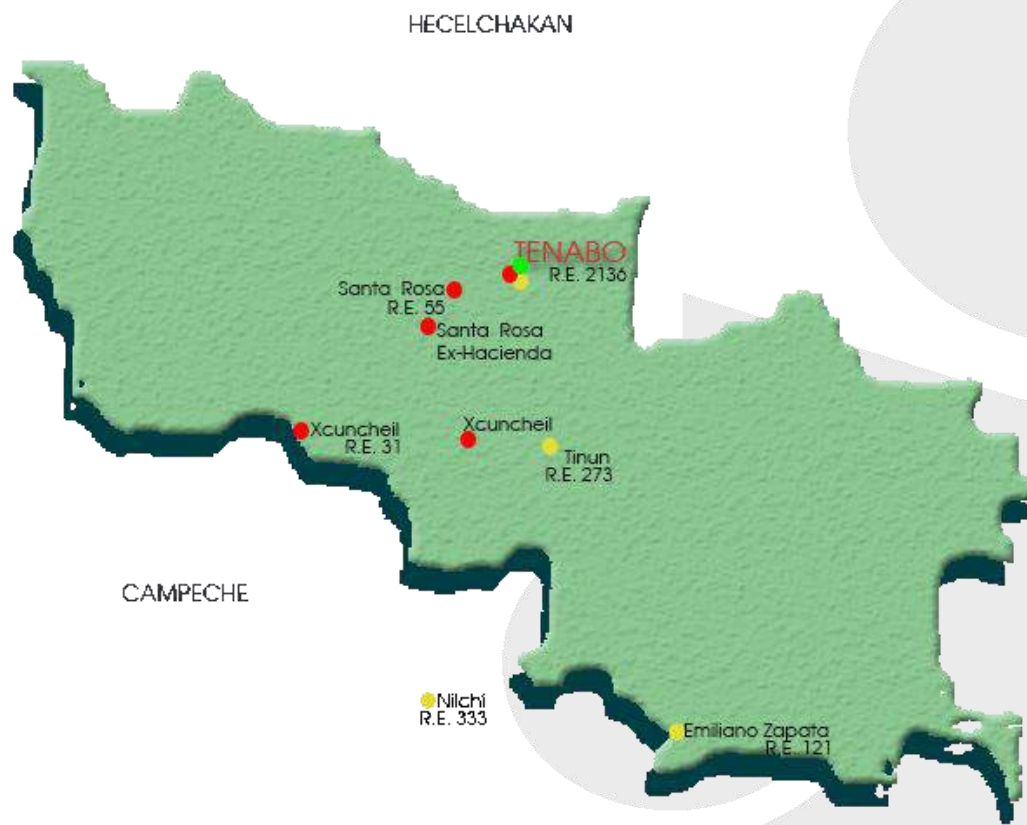
Nota: Los logros de la microrregión 7 del Programa Indígena Bilingüe ,ya se encuentran contemplados en el logro total de la Figura Operativa.



### Usuarios que concluyen nivel



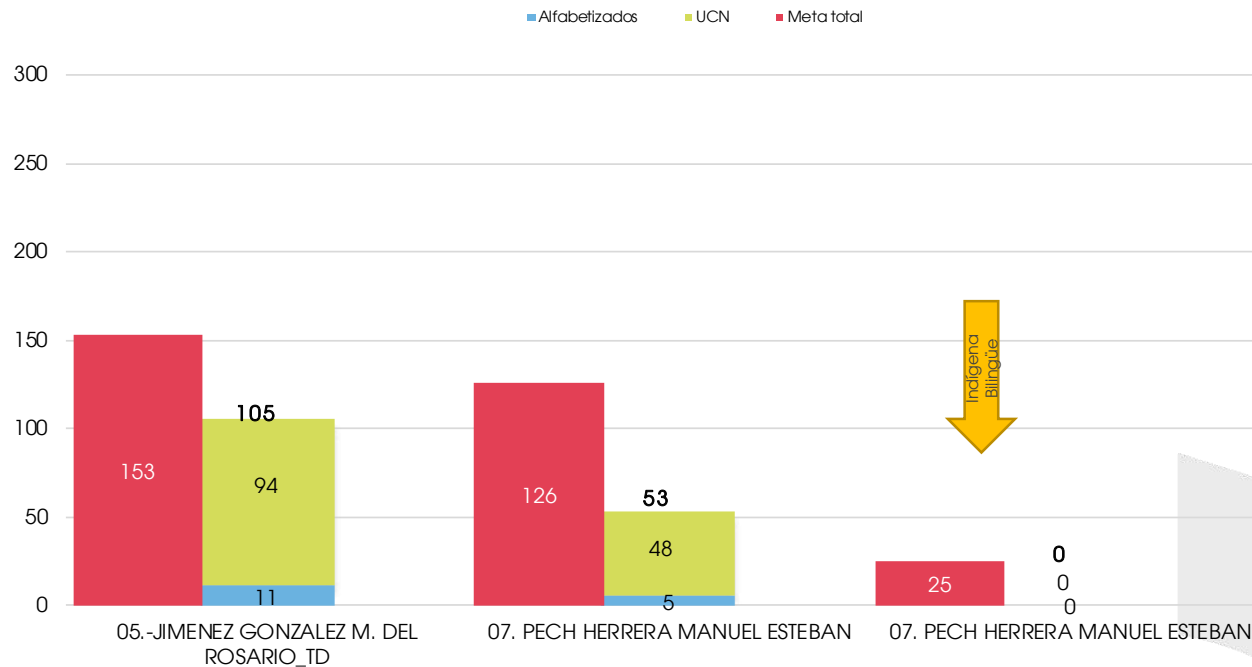
### Localidades atendidas por microrregión en Tenabo



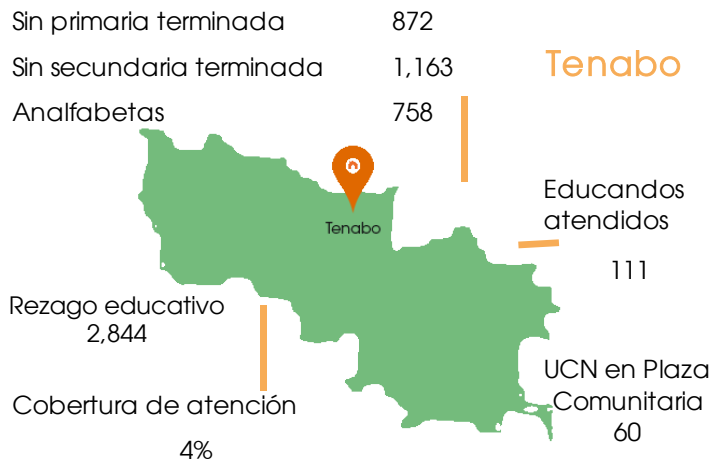
### Atención por microrregión

Microrregión	Localidades atendidas	Rezago en localidades	Asesores	C.E.	Promedio de educ. por C.E.	C.E. con mayor atención	Educandos
5	5	2,222	6	9	8	20080050 DULCE MARIA MOO CHUC	30
7	4	2,863	6	9	3	20170001 BLANCA FLOR UICAB KU	7

## Avance Anual UCE + UCNTenabo



### Rezago educativo



### Infraestructura Operativa

Microrregiones	3	Plazas Comunitarias	1
Técnicos Docentes	1	Círculos de Estudio	18
Enlaces Regionales	1	Puntos de Encuentro	0
Asesores	12	Localidades atendidas	7
Localidades con rezago educativo	14		

# Hecelchakán

Diciembre

Desempeño

Óptimo	100%	o más
Bueno	90%	99.9%
Regular	70%	89.9%
Deficiente	0%	69.9%

Microrregión Indígena Bilingüe

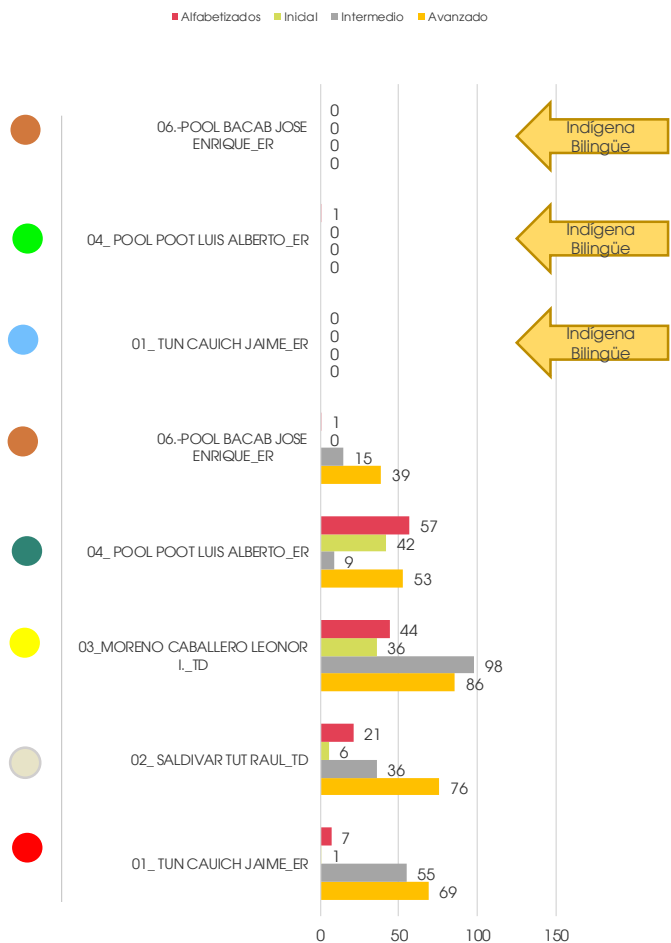
Hecelchakán				Atención				Incorporación				Alfabetizados				UCN				Alfabetizados + UCN				
CZ	ROL	MICRO	NOMBRE	Meta	Logro	Efic. %	Desv.	Meta	Logro	Efic. %	Desv.	Meta	Logro	Efic. %	Desv.	Meta	Logro	Efic. %	Desv.	Meta	Logro	Efic. %	Desv.	
11		0	SIN MICRO-REGION	0	24	-	-24	0	0	-	0	0	0	-	0	0	0	0	-	0	0	0	#DIV/0!	0
11	ER	1	01_TUN CAUICH JAIME_ER	117	63	53.8	54	2	0	0.0	2	5	0	0.0	5	10	0	0.0	10	15	0	0.0	15	
11	TD	2	02_SALDIVAR TUT RAUL_TD	155	135	87.1	20	3	0	0.0	3	2	0	0.0	2	5	0	0.0	5	7	0	0.0	7	
11	TD	3	03_MORENO CABALLERO LEONOR I._TD	172	149	86.6	23	2	0	0.0	2	4	0	0.0	4	6	0	0.0	6	10	0	0.0	10	
11	ER	4	04_POOL POOT LUIS ALBERTO_ER	112	157	140.2	-45	1	0	0.0	1	3	0	0.0	3	14	0	0.0	14	17	0	0.0	17	
11	ER	6	06.-POOL BACAB JOSE ENRIQUE_ER	24	3	12.5	21	1	0	0.0	1	5	0	0.0	5	5	0	0.0	5	10	0	0.0	10	
11	ERB	1	01_TUN CAUICH JAIME_ER	17	12	70.6	5	0	0	#DIV/0!	0	1	0	0.0	1	1	0	0.0	1	2	0	0.0	2	
11	ERB	4	04_POOL POOT LUIS ALBERTO_ER	15	11	73.3	4	0	0	#DIV/0!	0	2	0	0.0	2	2	0	0.0	2	4	0	0.0	4	
11	ERB	6	06.-POOL BACAB JOSE ENRIQUE_ER	12	0	0.0	12	0	0	#DIV/0!	0	5	0	0.0	5	1	0	0.0	1	6	0	0.0	6	
<b>Total</b>				<b>580</b>	<b>531</b>	<b>91.6</b>	<b>49</b>	<b>9</b>	<b>0</b>	<b>0.0</b>	<b>9</b>	<b>19</b>	<b>0</b>	<b>0.0</b>	<b>19</b>	<b>40</b>	<b>0</b>	<b>0.0</b>	<b>40</b>	<b>59</b>	<b>0</b>	<b>0.0</b>	<b>65</b>	

Enero-Diciembre

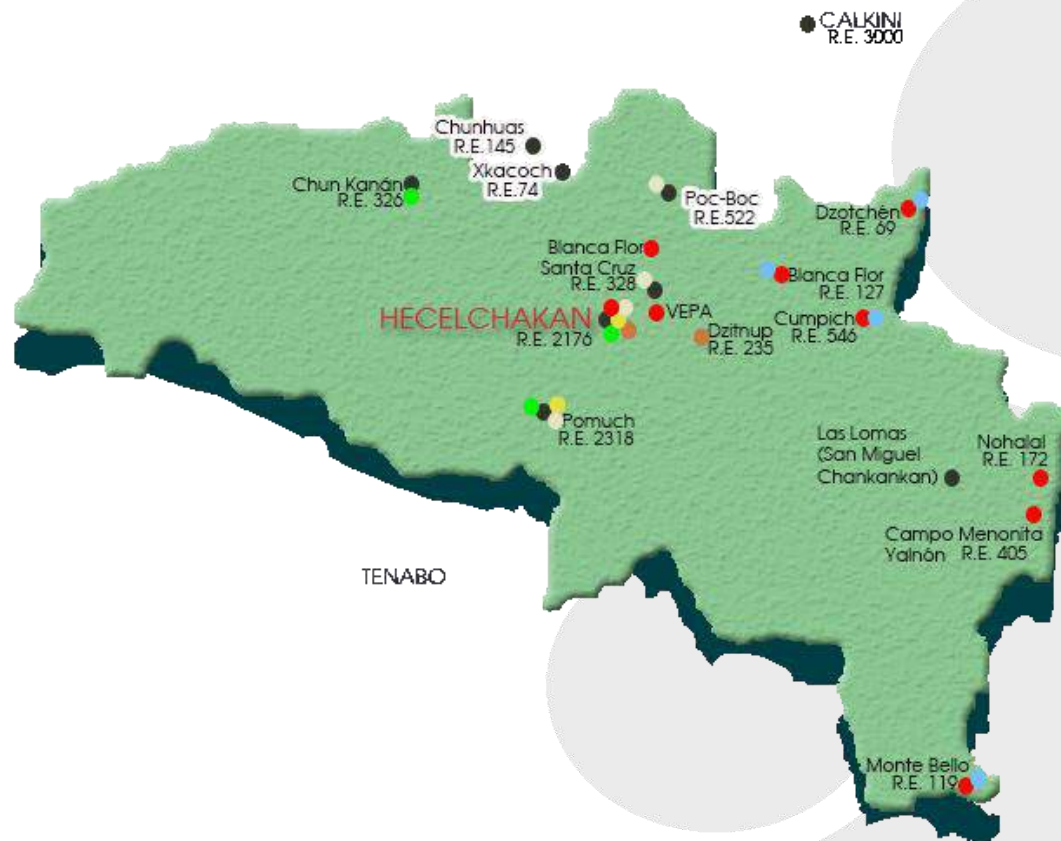
Hecelchakán				Atención				Incorporación				Alfabetizados				UCN				Alfabetizados + UCN			
CZ	ROL	MICRO	NOMBRE	Meta	Logro	Efic. %	Desv.	Meta	Logro	Efic. %	Desv.	Meta	Logro	Efic. %	Desv.	Meta	Logro	Efic. %	Desv.	Meta	Logro	Efic. %	Desv.
11		0	SIN MICRO-REGION	0	24	-	-24	0	65	-	-65	0	0	-	0	0	1	-	-1	0	1	#DIV/0!	-1
11	ER	1	01_TUN CAUICH JAIME_ER	117	63	53.8	54	161	86	53.4	75	28	7	25.0	21	117	125	106.8	-8	145	132	91.0	13
11	TD	2	02_SALDIVAR TUT RAUL_TD	155	135	87.1	20	105	97	92.4	8	43	21	48.8	22	145	118	81.4	27	188	139	73.9	49
11	TD	3	03_MORENO CABALLERO LEONOR I._TD	172	149	86.6	23	95	111	116.8	-16	45	44	97.8	1	155	220	141.9	-65	200	264	132.0	-64
11	ER	4	04_POOL POOT LUIS ALBERTO_ER	112	157	140.2	-45	97	116	119.6	-19	38	57	150.0	-19	123	104	84.6	19	161	161	100.0	0
11	ER	6	06.-POOL BACAB JOSE ENRIQUE_ER	24	3	12.5	21	68	26	38.2	42	15	1	6.7	14	86	54	62.8	32	101	55	54.5	46
11	ERB	1	01_TUN CAUICH JAIME_ER	17	12	70.6	5	30	15	50.0	15	12	0	0.0	12	8	0	0.0	8	20	0	0.0	20
11	ERB	4	04_POOL POOT LUIS ALBERTO_ER	15	11	73.3	4	22	4	18.2	18	13	1	7.7	12	13	0	0.0	13	26	1	3.8	25
11	ERB	6	06.-POOL BACAB JOSE ENRIQUE_ER	12	0	0.0	12	38	1	2.6	37	15	0	0.0	15	5	0	0.0	5	20	0	0.0	20
<b>Total</b>				<b>580</b>	<b>531</b>	<b>91.6</b>	<b>49</b>	<b>526</b>	<b>501</b>	<b>95.2</b>	<b>25</b>	<b>169</b>	<b>130</b>	<b>76.9</b>	<b>39</b>	<b>626</b>	<b>622</b>	<b>99.4</b>	<b>4</b>	<b>795</b>	<b>752</b>	<b>94.6</b>	<b>88</b>

Nota: Los logros de la microrregión 1, 4 Y 6 del Programa Indígena Bilingüe ,ya se encuentran contemplados en el logro total de la Figura Operativa.

## Usuarios que concluyen nivel



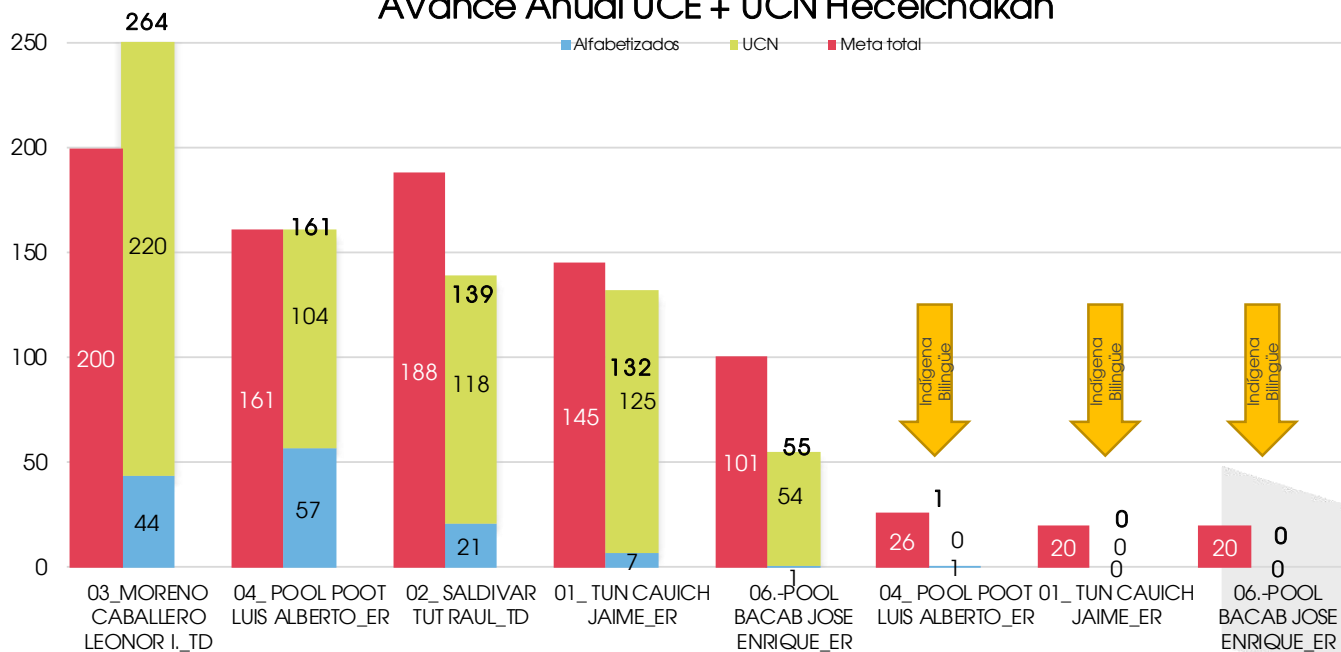
## Localidades atendidas por microrregión en Helcelchakán



## Atención por microrregión

Microrregión	Localidades atendidas	Rezagado en localidades	Asesores	C.E.	Promedio de educ. por C.E.	C.E. con mayor atención	Educandos
1	7	3,323	7	11	5	20140023 LEONARDO DANIEL SIMA EK	7
2	5	46,988	14	28	5	20080208 ELSY MARGARITA HAAS UITZ	21
3	2	4,494	18	21	9	20160007 LOURDES ROMANA PECH CAAMAL	21
4	9	8,889	12	30	5	20100026 JHONY BLADIMIR CAAMAL CAUICH	22
6	4	4,905	3	5	3	20160013 ARIEL AVIMAEEL BEH POOT	6

### Avance Anual UCE + UCN Hecelchakán



### Rezago educativo

#### Hecelchakán

Analfabetas	1,890
Sin primaria terminada	3,032
Sin secundaria terminada	2,676
Educandos atendidos	531
Cobertura de atención	7%



Microrregiones	7
Técnicos Docentes	2
Enlaces Regionales	3
Asesores	55
Localidades con rezago educativo	16

### Infraestructura Operativa

Plazas Comunitarias	2
Círculos de Estudio	93
Puntos de Encuentro	1
Localidades atendidas	14

Alfabetizados y UCN por nivel  
de enero a Diciembre 2018

Calkiní			Alfabetización				Inicial				Primaria				Secundaria				
CZ	ROL	MICRO	NOMBRE	Meta	Logro	Efic. %	Desv.	Meta	Logro	Efic. %	Desv.	Meta	Logro	Efic. %	Desv.	Meta	Logro	Efic. %	Desv.
1	TD	1	01 MARTA EUFRACIA AVILEZ AVILEZ_TD	38	13	34.2	25	29	3	10.3	26	46	6	13.0	40	76	12	15.8	64
1	TD	2	02 JONAS SANCHEZ FUENTES_TD	38	35	92.1	-3	28	5	17.9	23	47	34	72.3	13	75	75	100.0	0
1	TD	4	04 EDWING RABEL CEN CEH_TD	38	41	107.9	3	32	11	34.4	21	55	9	16.4	46	55	25	45.5	30
1	TD	5	05 ROSARIO DE FATIMA CHAN LEON_TD	38	37	97.4	1	30	26	86.7	4	46	46	100.0	0	72	68	94.4	4
1	ER	7	07 TZEK TZEK LUIS GAMALIEL_ER	38	28	73.7	10	30	34	113.3	-4	48	20	41.7	28	51	53	103.9	-2
1	TD	15	15 ANTONIO MARIN CANUL_TD	39	13	33.3	26	23	12	52.2	11	7	18	257.1	-11	25	4	16.0	21
Campeche			Alfabetización				Inicial				Primaria				Secundaria				
CZ	ROL	MICRO	NOMBRE	Meta	Logro	Efic. %	Desv.	Meta	Logro	Efic. %	Desv.	Meta	Logro	Efic. %	Desv.	Meta	Logro	Efic. %	Desv.
2	TD	1	1 CONCEPCION GUADALUPE YX PACHECO_TD	34	12	35.3	22	27	1	3.7	26	62	37	59.7	25	141	193	136.9	-52
2	TD	2	2 MARIA MAGDALENA GARCIA CASTRO_TD	34	14	41.2	20	24	5	20.8	19	58	43	74.1	15	131	104	79.4	27
2	ER	3	3 JULIO CESAR GASCA POOL_ER	34	2	5.9	32	23	0	0.0	23	56	19	33.9	37	125	55	44.0	70
2	TD	4	4 JOSE ANTONIO CANCHE CAB_TD	33	15	45.5	18	24	3	12.5	21	56	39	69.6	17	126	107	84.9	19
2	ER	5	5 GABRIEL EDUARDO RAMIREZ MAY_ER	34	8	23.5	26	26	4	15.4	22	62	68	109.7	-6	138	147	106.5	-9
2		6	6 SIN TECNICO	30	1	3.3	29	23	0	0.0	23	55	6	10.9	49	125	29	23.2	96
2	TD	7	7 GLORIA DEL SOCORRO TUZ TUCUCH_TD	35	22	62.9	13	27	10	37.0	17	63	78	123.8	-15	140	227	162.1	-87
2	TD	8	8 ROCIO MARCELA MUÑOZ MOTA_TD	33	7	21.2	26	24	2	8.3	22	57	56	98.2	1	129	114	88.4	15
2	TD	9	9 MARGARITA DEL CARMEN GARCIA PECH_TD	34	29	85.3	5	27	7	25.9	20	62	65	104.8	-3	141	150	106.4	-9
2	TD	10	10 JOSE GABRIEL MEDINA CENTELLA_TD	33	21	63.6	12	25	7	28.0	18	60	58	96.7	2	133	144	108.3	-11
2	TD	11	11 DANIEL JESUS TACU JIMENEZ_TD	33	3	9.1	30	23	2	8.7	21	56	50	89.3	6	126	154	122.2	-28
2	TD	12	12 ALICIA GUIJARRO GREAHM_TD	33	17	51.5	16	22	2	9.1	20	54	31	57.4	23	121	115	95.0	6
Hopelchén			Alfabetización				Inicial				Primaria				Secundaria				
CZ	ROL	MICRO	NOMBRE	Meta	Logro	Efic. %	Desv.	Meta	Logro	Efic. %	Desv.	Meta	Logro	Efic. %	Desv.	Meta	Logro	Efic. %	Desv.
3	TD	1	01 FELIPE TUT MOO_TD	30	19	63.3	11	24	9	37.5	15	63	41	65.1	22	53	106	200.0	-53
3	TD	2	02 RENE EFRAIN BRITO CHAN_TD	31	40	129.0	-9	35	19	54.3	16	62	46	74.2	16	53	72	135.8	-19
3	ER	5	05 ROGELIO IVAN CHAN ANCHEVIDA_ER	31	15	48.4	16	24	8	33.3	16	68	50	73.5	18	63	113	179.4	-50
3	TD	7	07 EDGARDO DE LOS ANGELES COH MAY_TD	38	13	34.2	25	20	18	90.0	2	58	48	82.8	10	48	94	195.8	-46
3	ER	10	10 MAYTE GUADALUPE CHI MAY_ER	30	15	50.0	15	23	5	21.7	18	54	40	74.1	14	44	58	131.8	-14
3	TDB	7	07 EDGARDO DE LOS ANGELES COH MAY_TD	24	4	16.7	20	9	6	66.7	3	1	4	400.0	-3	0	18	-	-18
3	ER	16	16 MARCO ANTONIO PAT CANUL_ER	40	1	2.5	39	21	0	0.0	21	4	1	25.0	3	0	7	-	-7
Champotón			Alfabetización				Inicial				Primaria				Secundaria				
CZ	ROL	MICRO	NOMBRE	Meta	Logro	Efic. %	Desv.	Meta	Logro	Efic. %	Desv.	Meta	Logro	Efic. %	Desv.	Meta	Logro	Efic. %	Desv.
4	TD	1	01 ERIC A CACH PEREZ_TD	28	19	67.9	9	23	6	26.1	17	51	49	96.1	2	74	78	105.4	-4
4	ER	2	02 ADRIAN ALCOCER VENTURA_ER	36	21	58.3	15	24	5	20.8	19	46	42	91.3	4	48	64	133.3	-16
4	TD	3	03 PATRICIA SANCHEZ CASTILLO_TD	41	65	158.5	-24	34	30	88.2	4	41	79	192.7	-38	58	59	101.7	-1
4	ER	4	04 MARIA JOSE MARTINEZ ESPADAS_ER	37	25	67.6	12	21	11	52.4	10	41	25	61.0	16	49	73	149.0	-24
4	ER	5	05 FLORES CAMARA JULIO_ER	37	30	81.1	7	25	23	92.0	2	44	35	79.5	9	53	57	107.5	-4
4	ER	6	06 LILIANA VAZQUEZ ZAVALA_ER	33	34	103.0	-1	25	23	92.0	2	48	30	62.5	18	54	57	105.6	-3
4	TD	7	07 CRISTINA CANUL CALAN_TD	28	15	53.6	13	23	0	0.0	23	60	30	50.0	30	77	101	131.2	-24
4	TD	8	08 JUAN BAUTISTA CRUZ AKE_TD	35	15	42.9	20	24	9	37.5	15	48	41	85.4	7	55	71	129.1	-16
4	ER	9	09 ARELI VARGUEZ GONZALEZ_ER	34	26	76.5	8	25	2	8.0	23	48	29	60.4	19	55	91	165.5	-36
4	TD	10	10 LAURA HAYDAR RIVERO_TD	28	20	71.4	8	23	1	4.3	22	60	48	80.0	12	77	117	151.9	-40
4	TD	11	11 MAYRA EUAN COOX_TD	28	13	46.4	15	23	0	0.0	23	60	25	41.7	35	77	92	119.5	-15
Escárcega			Alfabetización				Inicial				Primaria				Secundaria				
CZ	ROL	MICRO	NOMBRE	Meta	Logro	Efic. %	Desv.	Meta	Logro	Efic. %	Desv.	Meta	Logro	Efic. %	Desv.	Meta	Logro	Efic. %	Desv.
5	TD	1	01 JUAN RAMON BAAS VEGA_TD	31	14	45.2	17	22	0	0.0	22	48	40	83.3	8	83	112	134.9	-29
5	TD	2	02 JULIO RENE VELA MAGAÑA_TD	31	11	35.5	20	22	5	22.7	17	48	40	83.3	8	83	111	133.7	-28
5	TD	3	03 JOSE FRANCISCO YAN TZEZ_TD	30	15	50.0	15	23	10	43.5	13	40	45	112.5	-5	64	59	92.2	5
5	ER	4	04 ORTEGA AGUILAR ANA VICTORIA_ER	30	14	46.7	16	22	4	18.2	18	40	28	70.0	12	65	55	84.6	10
5	ER	5	05 DANIEL CORIA DAMIAN_ER	31	21	67.7	10	22	0	0.0	22	48	48	100.0	0	83	98	118.1	-15
5	ER	6	06 MARIANA CHABLE MARTINEZ_ER	31	17	54.8	14	22	5	22.7	17	40	23	57.5	17	65	43	66.2	22
5	TD	7	07 ENIO JIMENEZ GARCIA_TD	30	2	6.7	28	22	4	18.2	18	41	17	41.5	24	65	31	47.7	34
5	ER	8	08 MATEO RICARDEZ RIGOBERTO_ER	32	6	18.8	26	22	0	0.0	22	48	28	58.3	20	83	65	78.3	18
5	TD	9	09 LAZARO BECERRA RODRIGUEZ_TD	31	10	32.3	21	22	8	36.4	14	41	55	134.1	-14	66	82	124.2	-16

Alfabetizados y UCN por nivel  
de enero a Diciembre 2018

Candelaria				Alfabetización				Inicial				Primaria				Secundaria			
CZ	ROL	MICRO	NOMBRE	Meta	Logro	Efic. %	Desv.	Meta	Logro	Efic. %	Desv.	Meta	Logro	Efic. %	Desv.	Meta	Logro	Efic. %	Desv.
6	TD	1	01_MARIA ESPERANZA BLANCO GARCIA_TD	37	31	83.8	6	27	10	37.0	17	44	30	68.2	14	60	116	193.3	-56
6	ER	3	03_SERGIO GARCIA REYES_ER	34	3	8.8	31	24	1	4.2	23	49	16	32.7	33	53	67	126.4	-14
6	TD	4	04_CONCEPCION FLORES SANCHEZ_TD	38	33	86.8	5	27	17	62.0	10	47	36	76.6	11	55	72	130.9	-17
6	ER	5	05_BERNARDINO MEDEL QUIROZ_ER	32	8	25.0	24	24	4	16.7	20	51	17	33.3	34	51	52	102.0	-1
6	ER	6	06_JUAN LUIS LOPEZ ALCOCER_ER	34	0	0.0	34	24	1	4.2	23	49	24	49.0	25	53	48	90.6	5
6	ER	8	08_JOSE RAUL TORRES CALIZ_ER	34	26	76.5	8	24	22	91.7	2	50	34	68.0	16	52	74	142.3	-22
6	TD	9	09_JOSE MARIA BLANCO HERNANDEZ_TD	34	17	50.0	17	24	28	116.7	-4	50	28	56.0	22	54	38	70.4	16
Carmen				Alfabetización				Inicial				Primaria				Secundaria			
CZ	ROL	MICRO	NOMBRE	Meta	Logro	Efic. %	Desv.	Meta	Logro	Efic. %	Desv.	Meta	Logro	Efic. %	Desv.	Meta	Logro	Efic. %	Desv.
7	TD	1	01_ATANACIO BALAN GUZMAN_TD	30	12	40.0	18	27	0	0.0	27	60	73	121.7	-13	135	112	83.0	23
7	TD	2	02_MA DE JESUS ALICIA BLANCO RAMIREZ_TD	43	37	86.0	6	29	5	17.2	24	59	41	69.5	18	137	122	89.1	15
7	ER	3	03_LOROAMA RIVERO HUCHIN_ER	40	58	145.0	-18	29	31	106.9	-2	60	50	83.3	10	124	154	124.2	-30
7	ER	4	04_DALIA GISELA NAJERA MAYA-ER	29	9	31.0	20	20	8	40.0	12	53	65	122.6	-12	134	171	127.6	-37
7	TD	5	05_MIRNA GUADALUPE LEON KU_TD	32	7	21.9	25	20	2	10.0	18	61	61	100.0	0	148	159	107.4	-11
7	ER	6	06_KARINA DEL CARMEN GOMEZ ESTEFANI_ER	29	10	34.5	19	20	4	20.0	16	53	76	143.4	-23	135	159	117.8	-24
7	TD	7	07_ADRIANA TORRES BRICEÑO_TD	40	37	92.5	3	22	13	59.1	9	54	29	53.7	25	135	91	67.4	44
7	ER	8	08_CRUZ MANUEL VALENCIA RODRIGUEZ_ER	50	21	42.0	29	38	0	0.0	38	60	62	103.3	-2	129	84	65.1	45
7	ER	9	09_MAYRA SALAVARRIA MAY_ER	50	78	156.0	-28	39	51	130.8	-12	60	52	86.7	8	129	105	81.4	24
7	TD	10	10_JUAN LAINEZ SUCHITE_TD	29	8	27.6	21	20	0	0.0	20	54	56	103.7	-2	134	124	92.5	10
7	ER	11	11_OLGA CONCEPCION CANEPA SAENZ_ER	40	49	122.5	-9	34	55	161.8	-21	56	98	175.0	-42	124	149	120.2	-25
Calakmul				Alfabetización				Inicial				Primaria				Secundaria			
CZ	ROL	MICRO	NOMBRE	Meta	Logro	Efic. %	Desv.	Meta	Logro	Efic. %	Desv.	Meta	Logro	Efic. %	Desv.	Meta	Logro	Efic. %	Desv.
8		1	SIN TECNICO	39	4	10.3	35	35	3	8.6	32	22	9	40.9	13	45	51	113.3	-6
8	TD	2	02_NORMA MANDUJANO ZENTENO_TD	43	9	20.9	34	30	2	6.7	28	36	33	91.7	3	52	79	151.9	-27
8	ER	3	03_LORENZO ANTONIO SANCHEZ LOPEZ_ER	39	9	23.1	30	28	1	3.6	27	35	21	60.0	14	47	50	106.4	-3
8	ER	4	04_LUIS ALFREDO CHUC CAMAS_ER	39	11	28.2	28	33	6	18.2	27	35	18	51.4	17	47	82	174.5	-35
8	TD	5	05_EDUARDO ENRIQUE CANCHE CACH_TD	43	18	41.9	25	34	1	2.9	33	31	18	58.1	13	49	57	116.3	-8
8	ER	6	06_ALEJANDRO SOLIS ARCOS_ER	39	6	15.4	33	18	6	33.3	12	21	15	71.4	6	16	30	187.5	-14
8	ERB	6	06_ALEJANDRO SOLIS ARCOS_ER	20	0	0.0	20	3	2	66.7	1	2	0	0.0	2	0	0	#iDIV/0!	0
Palizada				Alfabetización				Inicial				Primaria				Secundaria			
CZ	ROL	MICRO	NOMBRE	Meta	Logro	Efic. %	Desv.	Meta	Logro	Efic. %	Desv.	Meta	Logro	Efic. %	Desv.	Meta	Logro	Efic. %	Desv.
9	ER	7	07_HORACIO NELSON GLORY GARCIA_ER	20	6	30.0	14	15	5	33.3	10	17	21	123.5	-4	90	68	75.6	22
9	ER	9	09_JOSE JESUS DIAZ MARTINEZ_ER	30	15	50.0	15	15	5	33.3	10	23	22	95.7	1	90	63	70.0	27
9	ER	11	11_KARLA ADRIANA OCAMPO DURAN_ER	20	3	15.0	17	15	2	13.3	13	33	24	72.7	9	88	33	37.5	55
Tenabo				Alfabetización				Inicial				Primaria				Secundaria			
CZ	ROL	MICRO	NOMBRE	Meta	Logro	Efic. %	Desv.	Meta	Logro	Efic. %	Desv.	Meta	Logro	Efic. %	Desv.	Meta	Logro	Efic. %	Desv.
10	TD	5	05_JIMENEZ GONZALEZ M. DEL ROSARIO_TD	41	11	26.8	30	32	7	21.9	25	29	30	103.4	-1	51	57	111.8	-6
10	ER	7	07_PECH HERRERA MANUEL ESTEBAN	36	5	13.9	31	22	1	4.5	21	25	20	80.0	5	43	27	62.8	16
10	ERB	7	07_PECH HERRERA MANUEL ESTEBAN	15	0	0.0	15	8	0	0.0	8	2	0	0.0	2	0	0	#iDIV/0!	0
Hecelchakán				Alfabetización				Inicial				Primaria				Secundaria			
CZ	ROL	MICRO	NOMBRE	Meta	Logro	Efic. %	Desv.	Meta	Logro	Efic. %	Desv.	Meta	Logro	Efic. %	Desv.	Meta	Logro	Efic. %	Desv.
11	ER	1	01_TUN CAUICH JAIME_ER	28	7	25.0	21	17	1	5.9	16	53	55	103.8	-2	47	69	146.8	-22
11	TD	2	02_SALDIVAR TUT RAUL_TD	43	21	48.8	22	30	6	20.0	24	45	36	80.0	9	70	76	108.6	-6
11	TD	3	03_MORENO CABALLERO LEONOR I. TD	45	44	97.8	1	40	36	90.0	4	45	98	217.8	-53	70	86	122.9	-16
11	ER	4	04_POOL POOT LUIS ALBERTO_ER	38	57	150.0	-19	30	42	140.0	-12	43	9	20.9	34	50	53	106.0	-3
11	ER	6	06..POOL BACAB JOSE ENRIQUE_ER	15	1	6.7	14	5	0	0.0	5	43	15	34.9	28	38	39	102.6	-1
11	ERB	1	01_TUN CAUICH JAIME_ER	12	0	0.0	12	5	0	0.0	5	3	0	0.0	3	0	0	#iDIV/0!	0
11	ERB	4	04_POOL POOT LUIS ALBERTO_ER	13	1	7.7	12	10	0	0.0	10	3	0	0.0	3	0	0	#iDIV/0!	0
11	ERB	6	06..POOL BACAB JOSE ENRIQUE_ER	15	0	0.0	15	5	0	0.0	5	0	0	#iDIV/0!	0	0	0	#iDIV/0!	0