

Estatad

Septiembre

Desempeño

Óptimo	100%	o más
Bueno	90%	99.9%
Regular	70%	89.9%
Deficiente	0%	69.9%

Microrregión Indígena Bilingüe

CZ	Estatad	Atención				Incorporación				ALFABETIZACIÓN (UCN INICIAL)				UCN PRIMARIA				UCN SECUNDARIA				UCN'S			
		Meta	Logro	Efic. %	Desv.	Meta	Logro	Efic. %	Desv.	Meta	Logro	Efic. %	Desv.	Meta	Logro	Efic. %	Desv.	Meta	Logro	Efic. %	Desv.	Meta	Logro	Efic. %	Desv.
1	Calkiní	584	344	58.9	240	67	1	1.5	66	11	0	0.0	11	10	0	0.0	10	24	0	0.0	24	45	0	0.0	45
2	Campeche	1,649	914	55.4	735	160	0	0.0	160	28	0	0.0	28	33	0	0.0	33	76	0	0.0	76	137	0	0.0	137
3	Hopelchén	733	376	51.3	357	78	0	0.0	78	17	0	0.0	17	18	0	0.0	18	38	0	0.0	38	73	0	0.0	73
4	Champotón	994	803	80.8	191	87	0	0.0	87	16	0	0.0	16	21	0	0.0	21	54	0	0.0	54	91	0	0.0	91
5	Escárcega	881	444	50.4	437	74	0	0.0	74	15	0	0.0	15	16	0	0.0	16	35	0	0.0	35	66	0	0.0	66
6	Candelaria	833	376	45.1	457	94	0	0.0	94	12	0	0.0	12	19	0	0.0	19	46	0	0.0	46	77	0	0.0	77
7	Carmen	1,395	1,159	83.1	236	114	0	0.0	114	20	0	0.0	20	19	0	0.0	19	64	0	0.0	64	103	0	0.0	103
8	Calakmul	427	162	37.9	265	48	0	0.0	48	11	0	0.0	11	8	0	0.0	8	29	0	0.0	29	48	0	0.0	48
9	Palizada	297	82	27.6	215	34	0	0.0	34	6	0	0.0	6	7	0	0.0	7	18	0	0.0	18	31	0	0.0	31
10	Tenabo	159	77	48.4	82	17	0	0.0	17	1	0	0.0	1	3	0	0.0	3	10	0	0.0	10	14	0	0.0	14
11	Hechelchakán	536	363	67.7	173	54	0	0.0	54	13	0	0.0	13	10	0	0.0	10	26	0	0.0	26	49	0	0.0	49
	Oferta Digital	0	32	-	-32	0	32	-	-32	0	0	-	0	0	0	-	0	0	0	-	0	0	0	-	0
	Total	8,488	5,132	60.5	3,356	827	33	4.0	794	150	0	0.0	150	164	0	0.0	164	420	0	0.0	420	734	0	0.0	734

Enero-Septiembre

CZ	Estatad	Atención				Incorporación				ALFABETIZACIÓN (UCN INICIAL)				UCN PRIMARIA				UCN SECUNDARIA				UCN'S			
		Meta	Logro	Efic. %	Desv.	Meta	Logro	Efic. %	Desv.	Meta	Logro	Efic. %	Desv.	Meta	Logro	Efic. %	Desv.	Meta	Logro	Efic. %	Desv.	Meta	Logro	Efic. %	Desv.
1	Calkiní	584	344	58.9	240	409	50	12.2	359	67	10	14.9	57	85	11	12.9	74	177	28	15.8	149	329	49	14.9	280
2	Campeche	1,649	914	55.4	735	1,276	273	21.4	1,003	172	10	5.8	162	247	32	13.0	215	610	99	16.2	511	1,029	141	13.7	888
3	Hopelchén	733	376	51.3	357	509	42	8.3	467	80	3	3.8	77	92	19	20.7	73	194	30	15.5	164	366	52	14.2	314
4	Champotón	994	803	80.8	191	768	217	28.3	551	97	13	13.4	84	146	30	20.5	116	373	47	12.6	326	616	90	14.6	526
5	Escárcega	881	444	50.4	437	599	97	16.2	502	72	1	1.4	71	107	18	16.8	89	282	61	21.6	221	461	80	17.4	381
6	Candelaria	833	376	45.1	457	583	106	18.2	477	69	0	0.0	69	108	13	12.0	95	290	34	11.7	256	467	47	10.1	420
7	Carmen	1,395	1,159	83.1	236	913	306	33.5	607	110	23	20.9	87	171	63	36.8	108	469	163	34.8	306	750	249	33.2	501
8	Calakmul	427	162	37.9	265	366	49	13.4	317	57	0	0.0	57	62	8	12.9	54	175	18	10.3	157	294	26	8.8	268
9	Palizada	297	82	27.6	215	218	8	3.7	210	23	0	0.0	23	47	0	0.0	47	101	4	4.0	97	171	4	2.3	167
10	Tenabo	159	77	48.4	82	109	8	7.3	101	13	3	23.1	10	20	3	15.0	17	59	3	5.1	56	92	9	9.8	83
11	Hechelchakán	536	363	67.7	173	373	85	22.8	288	65	2	3.1	63	74	20	27.0	54	178	50	28.1	128	317	72	22.7	245
	Oferta Digital	0	32	-	-32	0	33	-	-33	0	0	-	0	0	0	-	0	0	0	-	0	0	0	-	0
	Total	8,488	5,132	60.5	3,356	6,123	1,274	20.8	4,849	825	65	7.9	760	1,159	217	18.7	942	2,908	537	18.5	2,371	4,892	819	16.7	4,073

Avance anual


CZ	Estatad	Atención				Incorporación				ALFABETIZACIÓN (UCN INICIAL)				UCN PRIMARIA				UCN SECUNDARIA				UCN'S			
		Meta	Logro	Efic. %	Desv.	Meta	Logro	Efic. %	Desv.	Meta	Logro	Efic. %	Desv.	Meta	Logro	Efic. %	Desv.	Meta	Logro	Efic. %	Desv.	Meta	Logro	Efic. %	Desv.
1	Calkiní	651	344	52.8	307	510	50	9.8	460	88	10	11.4	78	105	11	10.5	94	227	28	12.3	199	420	49	11.7	371
2	Campeche	1,963	914	46.6	1,049	1,534	273	17.8	1,261	230	10	4.3	220	309	32	10.4	277	744	99	13.3	645	1,283	141	11.0	1,142
3	Hopelchén	849	376	44.3	473	664	42	6.3	622	116	3	2.6	113	123	19	15.4	104	268	30	11.2	238	507	52	10.3	455
4	Champotón	1,242	803	64.7	439	971	217	22.3	754	128	13	10.2	115	185	30	16.2	155	502	47	9.4	455	815	90	11.0	725
5	Escárcega	962	444	46.2	518	752	97	12.9	655	103	1	1.0	102	142	18	12.7	124	395	61	15.4	334	640	80	12.5	560
6	Candelaria	968	376	38.9	592	755	106	14.0	649	99	0	0.0	99	138	13	9.4	125	393	34	8.7	359	630	47	7.5	583
7	Carmen	1,469	1,159	78.9	310	1,146	306	26.7	840	157	23	14.6	134	223	63	28.3	160	598	163	27.3	435	978	249	25.5	729
8	Calakmul	561	162	28.9	399	437	49	11.2	388	72	0	0.0	72	82	8	9.8	74	213	18	8.5	195	367	26	7.1	341
9	Palizada	353	82	23.2	271	275	8	2.9	267	38	0	0.0	38	52	0	0.0	52	140	4	2.9	136	230	4	1.7	226
10	Tenabo	183	77	42.1	106	143	8	5.6	135	18	3	16.7	15	28	3	10.7	25	79	3	3.8	76	125	9	7.2	116
11	Hechelchakán	631	363	57.5	268	493	85	17.2	408	95	2	2.1	93	100	20	20.0	80	230	50	21.7	180	425	72	16.9	353
	Oferta Digital	0	32	-	-32	0	33	-	-33	0	0	-	0	0	0	-	0	0	0	-	0	0	0	-	0
	Total	9,832	5,132	52.2	4,700	7,680	1,274	16.6	6,406	1,144	65	5.7	1,079	1,487	217	14.6	1,270	3,789	537	14.2	3,252	6,420	819	12.8	5,601

Nota: Sólo por Delegación Municipal se contemplan reactivados y reincorporados en el logro total de incorporación

Fuente: SASA y SIGA

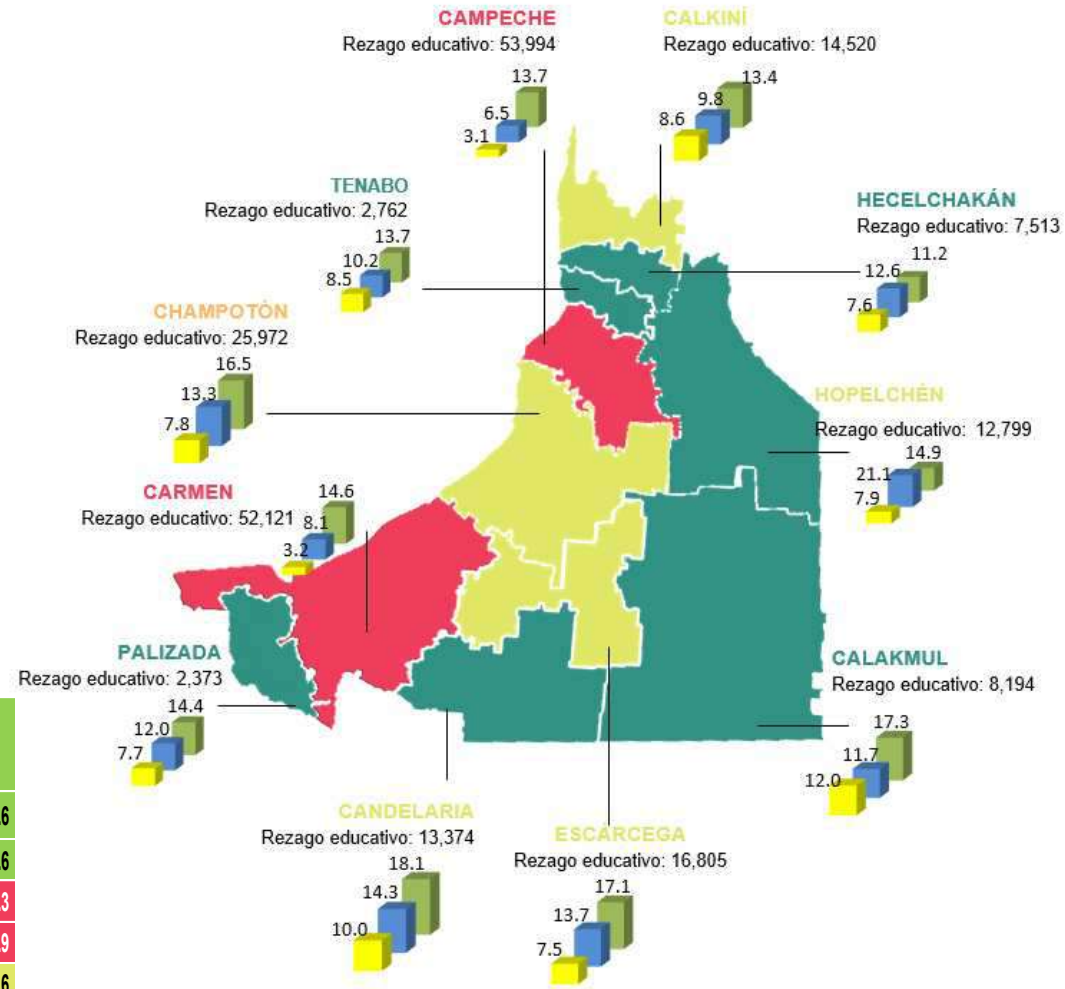
Estatal

Infraestructura Operativa

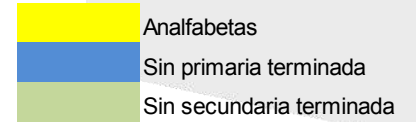
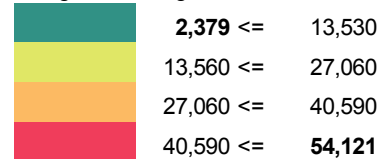


Estimación de Rezago educativo 2019

Municipio	Población de 15 años y más*	Analfabetas**	%	Sin primaria terminada**	%	Sin secundaria terminada**	%	Rezago Educativo**	%
Nacional	93,312,458	3,591,324	3.8	8,910,822	9.5	16,127,914	17.3	28,630,060	30.6
Estatal	714,063	37,238	5.2	68,928	9.7	104,641	14.7	210,807	29.6
002 Campeche	232,997	7,215	3.1	15,097	6.5	31,809	13.7	54,121	23.3
003 Carmen	201,974	6,434	3.2	16,387	8.1	29,430	14.6	52,251	25.9
004 Champotón	69,293	5,426	7.8	9,189	13.3	11,399	16.5	26,014	37.6
009 Escárcega	43,965	3,283	7.5	6,042	13.7	7,505	17.1	16,830	38.3
001 Calkiní	45,553	3,936	8.6	4,486	9.8	6,105	13.4	14,527	31.8
011 Candelaria	31,593	3,157	10.0	4,511	14.3	5,717	18.1	13,385	42.4
006 Hopelchén	29,185	2,313	7.9	6,149	21.1	4,356	14.9	12,818	43.9
010 Calakmul	20,010	2,399	12.0	2,345	11.7	3,454	17.3	8,198	41.0
005 Hecelchakán	24,003	1,813	7.6	3,017	12.6	2,692	11.2	7,522	31.4
008 Tenabo	8,516	726	8.5	868	10.2	1,168	13.7	2,762	32.4
007 Palizada	6,973	536	7.7	837	12.0	1,006	14.4	2,379	34.1

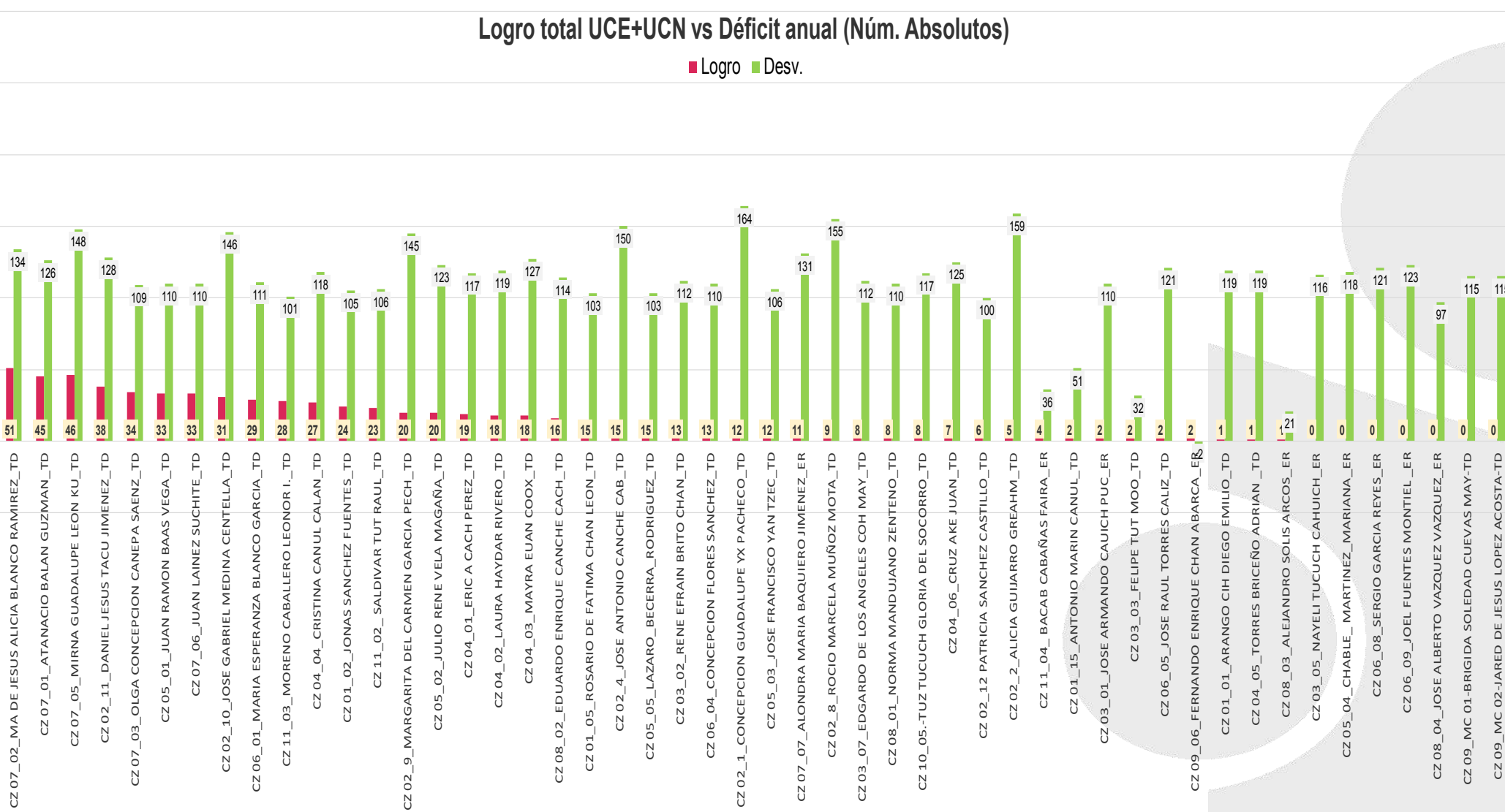


Rangos de rezago educativo



Logro total UCE+UCN vs Déficit anual (Núm. Absolutos)

■ Logro ■ Desv.



Calkiní

Septiembre

Desempeño	
Óptimo	100% o más
Bueno	90% 99.9%
Regular	70% 89.9%
Deficiente	0% 69.9%

Microrregión Indígena Bilingüe

Calkiní				Atención				Incorporación				ALFABETIZACIÓN (UCN INICIAL)				UCN PRIMARIA				UCN SECUNDARIA				UCN'S				
CZ	ROL	MICRO	NOMBRE	Meta	Logro	Efic. %	Desv.	Meta	Logro	Efic. %	Desv.	Meta	Logro	Efic. %	Desv.	Meta	Logro	Efic. %	Desv.	Meta	Logro	Efic. %	Desv.	Meta	Logro	Efic. %	Desv.	
1		0	SIN MICRO-REGION	0	11	-	-11	0	1	-	-1	0	0	-	0	0	0	-	0	0	0	-	0	0	0	0	-	0
1	TD	1	01_ARANGO CIH DIEGO EMILIO_TD	156	66	42.3	90	19	0	0.0	19	3	0	0.0	3	3	0	0.0	3	7	0	0.0	7	13	0	0.0	13	
1	TD	2	02_JONAS SANCHEZ FUENTES_TD	193	134	69.4	59	25	0	0.0	25	3	0	0.0	3	3	0	0.0	3	8	0	0.0	8	14	0	0.0	14	
1	TD	5	05_ROSARIO DE FATIMA CHAN LEON_TD	173	87	50.3	86	17	0	0.0	17	2	0	0.0	2	1	0	0.0	1	8	0	0.0	8	11	0	0.0	11	
1	TD	*15	15_ANTONIO MARIN CANUL_TD	62	46	74.2	16	6	0	0.0	6	3	0	0.0	3	3	0	0.0	3	1	0	0.0	1	7	0	0.0	7	
1	TD	15	15_ANTONIO MARIN CANUL_TD	62	46	74.2	16	6	0	0.0	6	3	0	0.0	3	3	0	0.0	3	1	0	0.0	1	7	0	0.0	7	
Total				584	344	58.9	240	67	1	1.5	66	11	0	0.0	11	10	0	0.0	10	24	0	0.0	24	45	0	0.0	45	

Enero-Septiembre

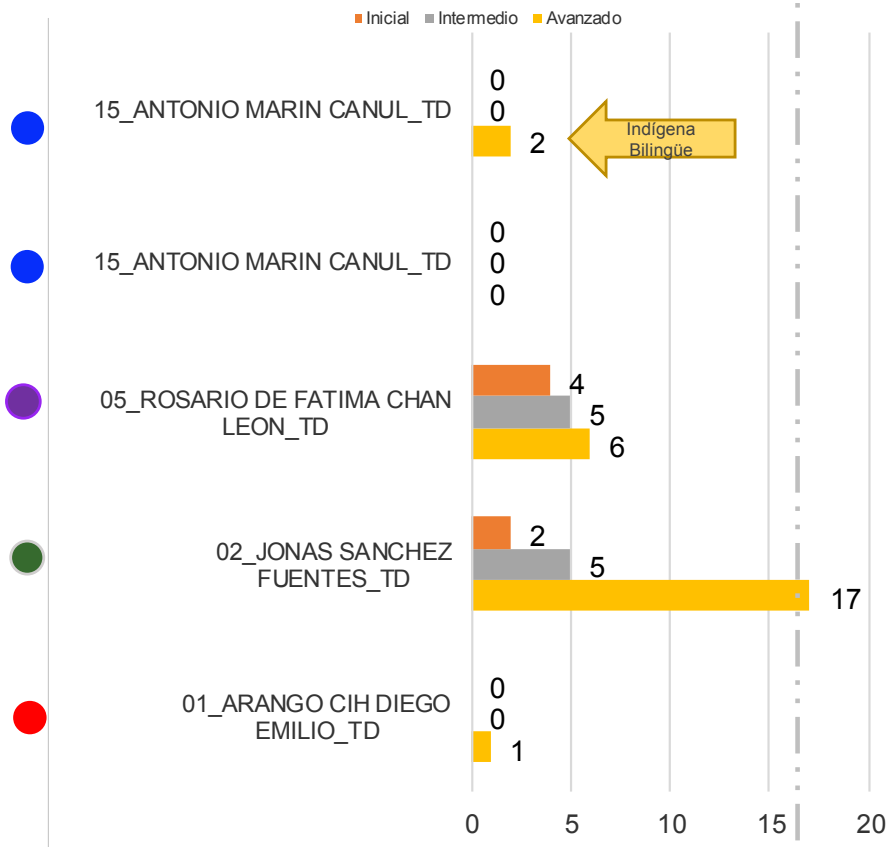
Calkiní				Atención				Incorporación				ALFABETIZACIÓN (UCN INICIAL)				UCN PRIMARIA				UCN SECUNDARIA				UCN'S			
CZ	ROL	MICRO	NOMBRE	Meta	Logro	Efic. %	Desv.	Meta	Logro	Efic. %	Desv.	Meta	Logro	Efic. %	Desv.	Meta	Logro	Efic. %	Desv.	Meta	Logro	Efic. %	Desv.	Meta	Logro	Efic. %	Desv.
1		0	SIN MICRO-REGION	0	11	-	-11	0	5	-	-5	0	1	-	-1	0	0	-	0	0	0	-	0	0	1	-	-1
1	TD	1	01_ARANGO CIH DIEGO EMILIO_TD	156	66	42.3	90	117	0	0.0	117	16	0	0.0	16	21	0	0.0	21	53	1	1.9	52	90	1	1.1	89
1	TD	2	02_JONAS SANCHEZ FUENTES_TD	193	134	69.4	59	128	13	10.2	115	17	2	11.8	15	29	5	17.2	24	59	17	28.8	42	105	24	22.9	81
1	TD	5	05_ROSARIO DE FATIMA CHAN LEON_TD	173	87	50.3	86	126	10	7.9	116	17	4	23.5	13	20	5	25.0	15	57	6	10.5	51	94	15	16.0	79
1	TD	*15	15_ANTONIO MARIN CANUL_TD	62	46	74.2	16	38	5	13.2	33	17	0	0.0	17	15	0	0.0	15	8	2	25.0	6	40	2	5.0	38
1	TD	15	15_ANTONIO MARIN CANUL_TD	62	46	74.2	16	38	5	13.2	33	17	0	0.0	17	15	0	0.0	15	8	2	25.0	6	40	2	5.0	38
Total				584	344	58.9	240	409	35	8.6	374	67	10	14.9	57	85	11	12.9	74	177	28	15.8	149	329	49	14.9	280

Avance anual

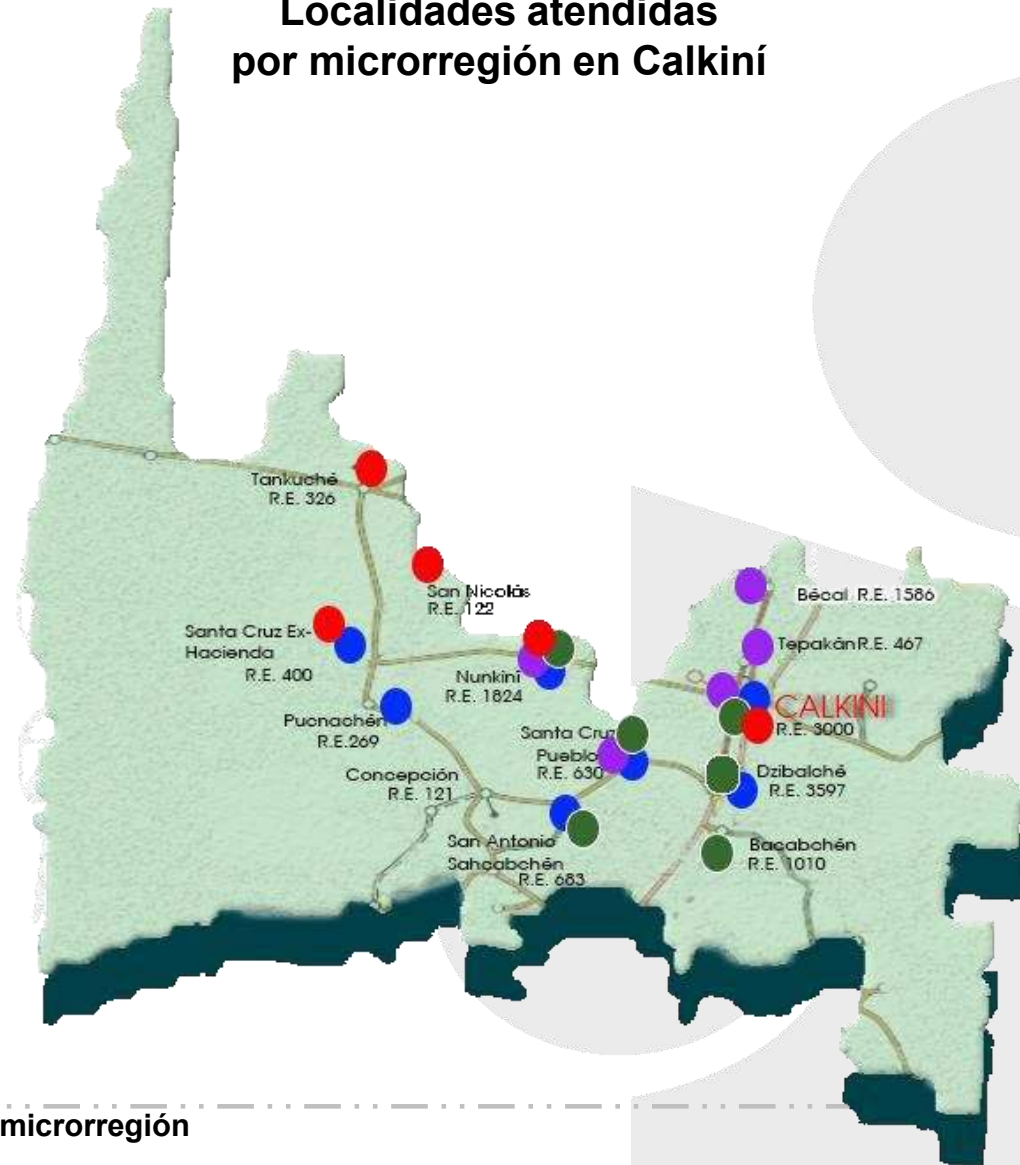
Calkiní				Atención				Incorporación				ALFABETIZACIÓN (UCN INICIAL)				UCN PRIMARIA				UCN SECUNDARIA				UCN'S			
CZ	ROL	MICRO	NOMBRE	Meta	Logro	Efic. %	Desv.	Meta	Logro	Efic. %	Desv.	Meta	Logro	Efic. %	Desv.	Meta	Logro	Efic. %	Desv.	Meta	Logro	Efic. %	Desv.	Meta	Logro	Efic. %	Desv.
1		0	SIN MICRO-REGION	0	11	-	-11	0	5	-	-5	0	1	-	-1	0	0	-	0	0	0	-	0	0	1	-	-1
1	TD	1	01_ARANGO CIH DIEGO EMILIO_TD	182	66	36.3	116	147	0	0.0	147	21	0	0.0	21	28	0	0.0	28	71	1	1.4	70	120	1	0.8	119
1	TD	2	02_JONAS SANCHEZ FUENTES_TD	215	134	62.3	81	162	13	8.0	149	22	2	9.1	20	32	5	15.6	27	75	17	22.7	58	129	24	18.6	105
1	TD	5	05_ROSARIO DE FATIMA CHAN LEON_TD	188	87	46.3	101	150	10	6.7	140	20	4	20.0	16	25	5	20.0	20	73	6	8.2	67	118	15	12.7	103
1	TD	*15	15_ANTONIO MARIN CANUL_TD	66	46	69.7	20	51	5	9.8	46	25	0	0.0	25	20	0	0.0	20	8	2	25.0	6	53	2	3.8	51
1	TD	15	15_ANTONIO MARIN CANUL_TD	66	46	69.7	20	51	5	9.8	46	25	0	0.0	25	20	0	0.0	20	8	2	25.0	6	53	2	3.8	51
Total				651	344	52.8	307	510	35	6.9	475	88	10	11.4	78	105	11	10.5	94	227	28	12.3	199	420	49	11.7	371

Nota: Los logros de la microrregión Indígena Bilingüe, se encuentran contemplados en el logro total de la micro 15. *

Usuarios que concluyen nivel



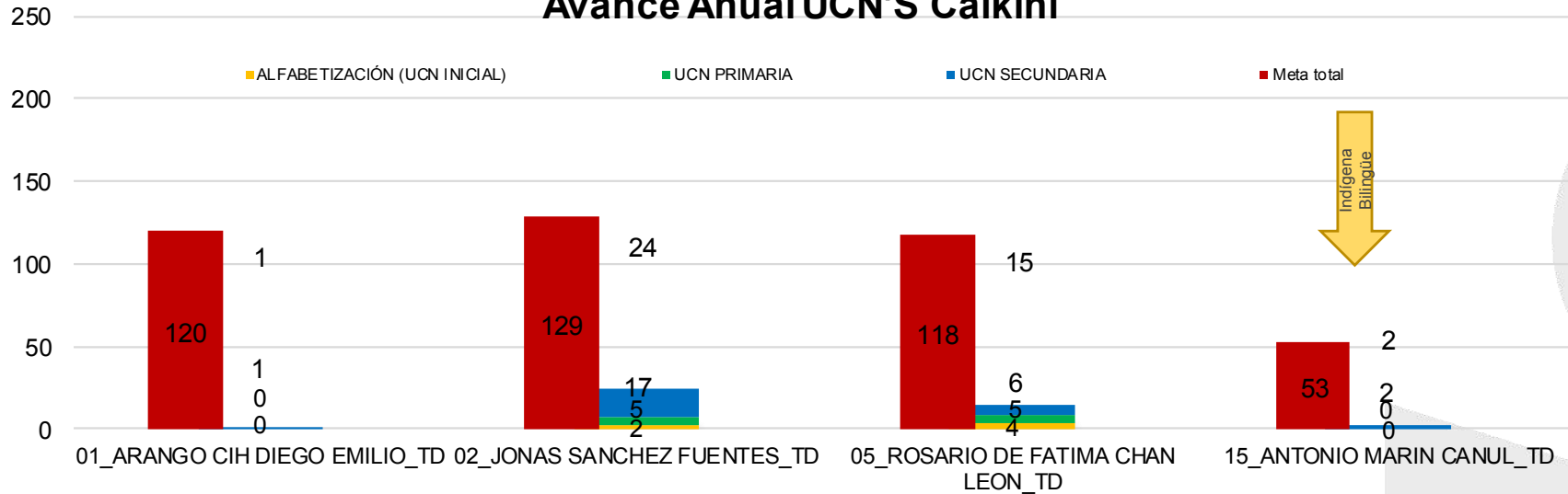
Localidades atendidas por microrregión en Calkiní



Atención por microrregión

Micro	Localidades atendidas	Rezago en localidades	Asesores	C.E.	Promedio de educ. por C.E.	C.E. con mayor atención	#Educandos
1	5	5,614	14	20	3	20180016 MARIA CELESTE SUAREZ GONZALEZ	15
2	5	8,820	24	39	3	20180024 REBECA RAQUEL CAAMAL CHUC	18
5	5	7,430	18	35	2	20180119 AZAEL ESCAMILLA CHI	8
15	7	10,287	4	11	4	20180040 ANGELICA MARIA WITZ ARREDONDO	8

Avance Anual UCN'S Calkiní



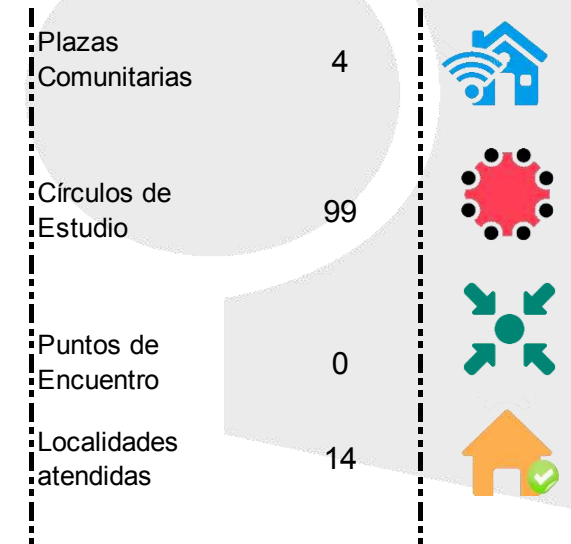
Rezago educativo

Calkiní



Infraestructura Operativa

Microrregiones	4
Técnicos Docentes	3
Enlaces Regionales	1
Asesores	59
Localidades con rezago educativo	26



Campeche

Septiembre

Desempeño	
Óptimo	100% o más
Bueno	90% 99.9%
Regular	70% 89.9%
Deficiente	0% 69.9%

Microrregión Indígena Bilingüe

Campeche																											
CZ	ROL	MICRO	NOMBRE	Atención				Incorporación				ALFABETIZACIÓN (UCN INICIAL)				UCN PRIMARIA				UCN SECUNDARIA				UCN'S			
				Meta	Logro	Efic. %	Desv.	Meta	Logro	Efic. %	Desv.	Meta	Logro	Efic. %	Desv.	Meta	Logro	Efic. %	Desv.	Meta	Logro	Efic. %	Desv.	Meta	Logro	Efic. %	Desv.
2		0	SIN MICRO-REGION	0	24	-	-24	0	0	-	0	0	-	0	0	0	-	0	0	0	-	0	0	0	-	0	
2	TD	1	1_CONCEPCION GUADALUPE YX PACHECO_TD	222	136	61.3	86	21	0	0.0	21	5	0	0.0	5	4	0	0.0	4	11	0	0.0	11	20	0	0.0	20
2	TD	2	2_ALICIA GUIJARRO GREAHM_TD	210	91	43.3	119	15	0	0.0	15	2	0	0.0	2	3	0	0.0	3	7	0	0.0	7	12	0	0.0	12
2	TD	4	4_JOSE ANTONIO CANCHE CAB_TD	186	82	44.1	104	21	0	0.0	21	3	0	0.0	3	3	0	0.0	3	11	0	0.0	11	17	0	0.0	17
2	TD	8	8_ROCIO MARCELA MUÑOZ MOTA_TD	219	81	37.0	138	19	0	0.0	19	3	0	0.0	3	4	0	0.0	4	11	0	0.0	11	18	0	0.0	18
2	TD	9	9_MARGARITA DEL CARMEN GARCIA PECH_TD	230	128	55.7	102	23	0	0.0	23	4	0	0.0	4	5	0	0.0	5	12	0	0.0	12	21	0	0.0	21
2	TD	10	10_JOSE GABRIEL MEDINA CENTELLA_TD	237	204	86.1	33	25	0	0.0	25	4	0	0.0	4	5	0	0.0	5	11	0	0.0	11	20	0	0.0	20
2	TD	11	11_DANIEL JESUS TACU JIMENEZ_TD	218	138	63.3	80	19	0	0.0	19	4	0	0.0	4	5	0	0.0	5	9	0	0.0	9	18	0	0.0	18
2	TD	12	12 PATRICIA SANCHEZ CASTILLO_TD	127	30	23.6	97	17	0	0.0	17	3	0	0.0	3	4	0	0.0	4	4	0	0.0	4	11	0	0.0	11
Total				1,649	914	55.4	735	160	0	0.0	160	28	0	0.0	28	33	0	0.0	33	76	0	0.0	76	137	0	0.0	137

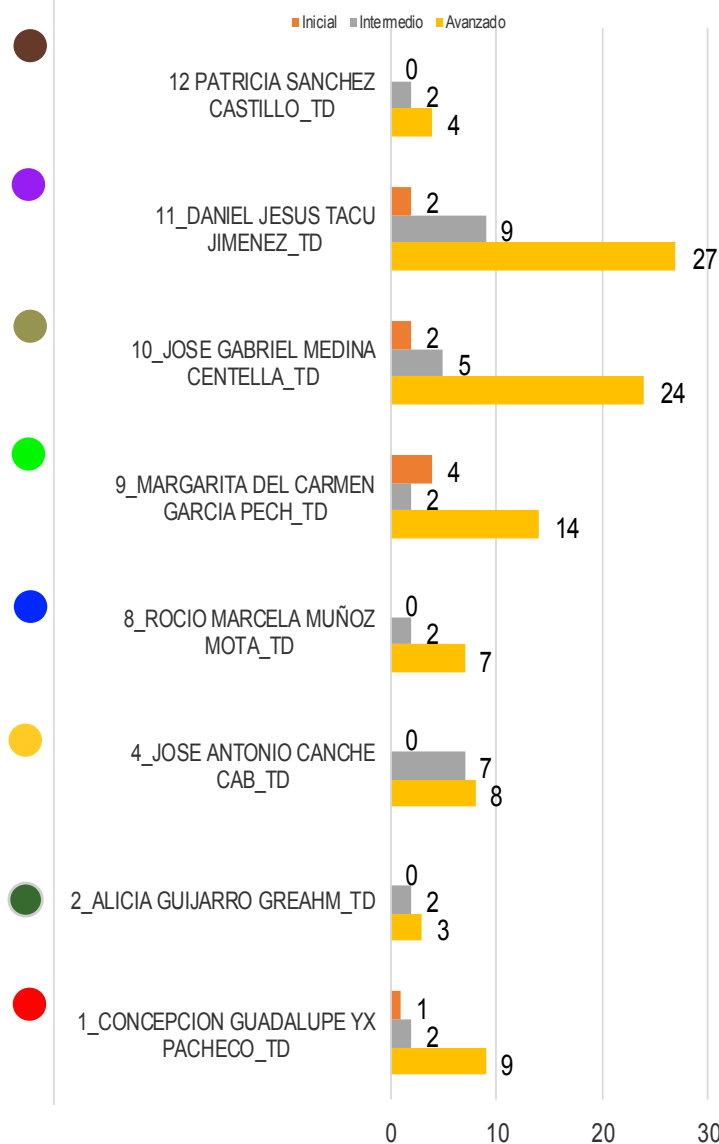
Enero-Septiembre

Campeche																											
CZ	ROL	MICRO	NOMBRE	Atención				Incorporación				ALFABETIZACIÓN (UCN INICIAL)				UCN PRIMARIA				UCN SECUNDARIA				UCN'S			
				Meta	Logro	Efic. %	Desv.	Meta	Logro	Efic. %	Desv.	Meta	Logro	Efic. %	Desv.	Meta	Logro	Efic. %	Desv.	Meta	Logro	Efic. %	Desv.	Meta	Logro	Efic. %	Desv.
2		0	SIN MICRO-REGION	0	24	-	-24	0	6	-	-6	0	0	-	0	0	1	-	-1	0	0	-	0	0	1	-	-1
2	TD	1	1_CONCEPCION GUADALUPE YX PACHECO_TD	222	136	61.3	86	161	32	19.9	129	23	1	4.3	22	34	2	5.9	32	88	9	10.2	79	145	12	8.3	133
2	TD	2	2_ALICIA GUIJARRO GREAHM_TD	210	91	43.3	119	175	18	10.3	157	22	0	0.0	22	36	2	5.6	34	86	3	3.5	83	144	5	3.5	139
2	TD	4	4_JOSE ANTONIO CANCHE CAB_TD	186	82	44.1	104	154	9	5.8	145	16	0	0.0	16	29	7	24.1	22	72	8	11.1	64	117	15	12.8	102
2	TD	8	8_ROCIO MARCELA MUÑOZ MOTA_TD	219	81	37.0	138	164	23	14.0	141	20	0	0.0	20	28	2	7.1	26	85	7	8.2	78	133	9	6.8	124
2	TD	9	9_MARGARITA DEL CARMEN GARCIA PECH_TD	230	128	55.7	102	161	33	20.5	128	27	4	14.8	23	29	2	6.9	27	74	14	18.9	60	130	20	15.4	110
2	TD	10	10_JOSE GABRIEL MEDINA CENTELLA_TD	237	204	86.1	33	167	53	31.7	114	24	2	8.3	22	33	5	15.2	28	88	24	27.3	64	145	31	21.4	114
2	TD	11	11_DANIEL JESUS TACU JIMENEZ_TD	218	138	63.3	80	174	29	16.7	145	25	2	8.0	23	34	9	26.5	25	80	27	33.8	53	139	38	27.3	101
2	TD	12	12 PATRICIA SANCHEZ CASTILLO_TD	127	30	23.6	97	120	7	5.8	113	15	0	0.0	15	24	2	8.3	22	37	4	10.8	33	76	6	7.9	70
Total				1,649	914	55.4	735	1,276	219	17.2	1057	172	10	5.8	162	247	32	13.0	215	610	99	16.2	511	1,029	141	13.7	888

Avance anual

Campeche																											
CZ	ROL	MICRO	NOMBRE	Atención				Incorporación				ALFABETIZACIÓN (UCN INICIAL)				UCN PRIMARIA				UCN SECUNDARIA				UCN'S			
				Meta	Logro	Efic. %	Desv.	Meta	Logro	Efic. %	Desv.	Meta	Logro	Efic. %	Desv.	Meta	Logro	Efic. %	Desv.	Meta	Logro	Efic. %	Desv.	Meta	Logro	Efic. %	Desv.
2		0	SIN MICRO-REGION	0	24	-	-24	0	6	-	-6	0	0	-	0	0	1	-	-1	0	0	-	0	0	1	-	-1
2	TD	1	1_CONCEPCION GUADALUPE YX PACHECO_TD	255	136	53.3	119	197	32	16.2	165	33	1	3.0	32	44	2	4.5	42	99	9	9.1	90	176	12	6.8	164
2	TD	2	2_ALICIA GUIJARRO GREAHM_TD	255	91	35.7	164	197	18	9.1	179	26	0	0.0	26	39	2	5.1	37	99	3	3.0	96	164	5	3.0	159
2	TD	4	4_JOSE ANTONIO CANCHE CAB_TD	255	82	32.2	173	197	9	4.6	188	27	0	0.0	27	39	7	17.9	32	99	8	8.1	91	165	15	9.1	150
2	TD	8	8_ROCIO MARCELA MUÑOZ MOTA_TD	253	81	32.0	172	197	23	11.7	174	29	0	0.0	29	36	2	5.6	34	99	7	7.1	92	164	9	5.5	155
2	TD	9	9_MARGARITA DEL CARMEN GARCIA PECH_TD	255	128	50.2	127	197	33	16.8	164	30	4	13.3	26	36	2	5.6	34	99	14	14.1	85	165	20	12.1	145
2	TD	10	10_JOSE GABRIEL MEDINA CENTELLA_TD	255	204	80.0	51	197	53	26.9	144	33	2	6.1	31	45	5	11.1	40	99	24	24.2	75	177	31	17.5	146
2	TD	11	11_DANIEL JESUS TACU JIMENEZ_TD	255	138	54.1	117	197	29	14.7	168	30	2	6.7	28	36	9	25.0	27	100	27	27.0	73	166	38	22.9	128
2	TD	12	12 PATRICIA SANCHEZ CASTILLO_TD	180	30	16.7	150	155	7	4.5	148	22	0	0.0	22	34	2	5.9	32	50	4	8.0	46	106	6	5.7	100
Total				1,963	914	46.6	1049	1,534	219	14.3	1315	230	10	4.3	220	309	32	10.4	277	744	99	13.3	645	1,283	141	11.0	1142

Usuarios que concluyen nivel



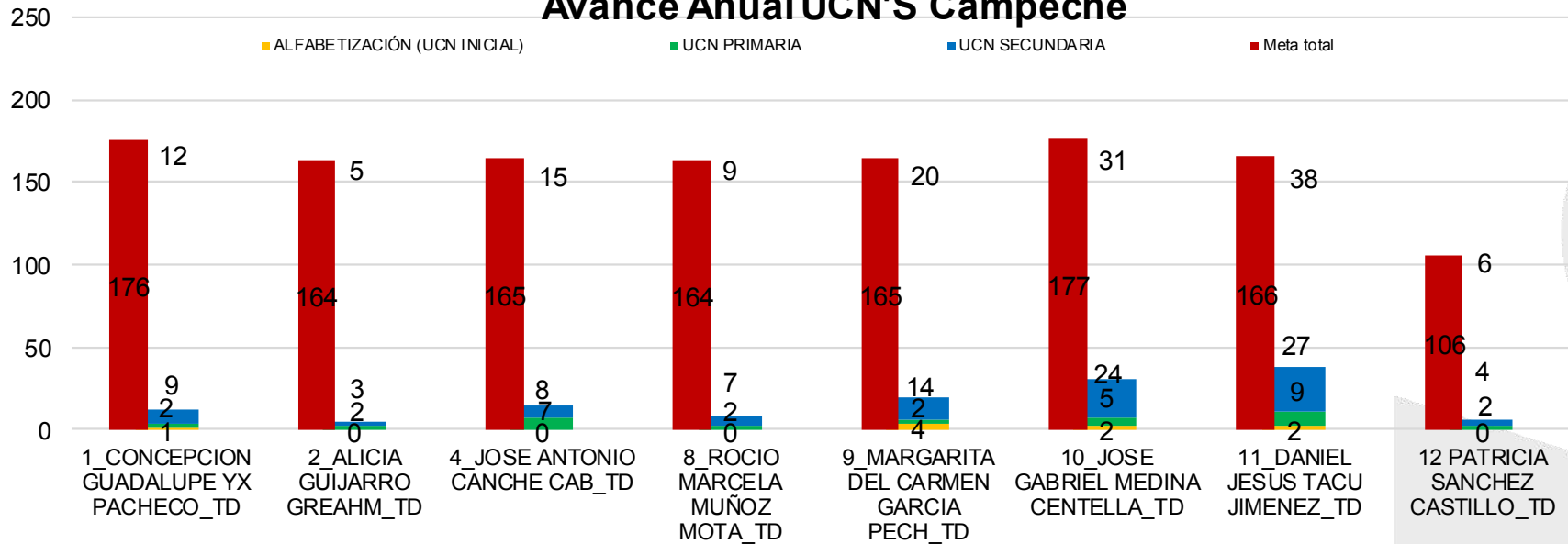
Localidades atendidas por microrregión en Campeche



Atención por microrregión

Micro	Localidades atendidas	Rezago en localidades	Asesores	C.E	Promedio de educ. por C.E	C.E con mayor atención	Educandos
1	1	41,404	21	25	5	20000291 RUBI GUADALUPE ESTRELLA CAN	35
2	1	41,404	10	19	5	20140385 AARON ALEJO VENEGAS MEJIA	13
4	6	43,132	10	15	5	20190030 LUZ ALBA GUTIERREZ CU	28
8	3	43,202	12	20	4	20190056 SONIA ELENA LARA ESCAMILLA	11
9	6	42,654	20	25	5	20010141 EDGAR CANDELARIO GONZALEZ PEREZ	36
10	2	41,404	25	34	6	20150017 AUREA DEL SOCORRO CANCHE	19
11	1	41,404	21	31	4	20190089 LIZBETH DEL PILAR ROSADO MONTERO	17
12	5	42,701	5	7	4	20170109 RAQUEL HERNANDEZ LUNA	7

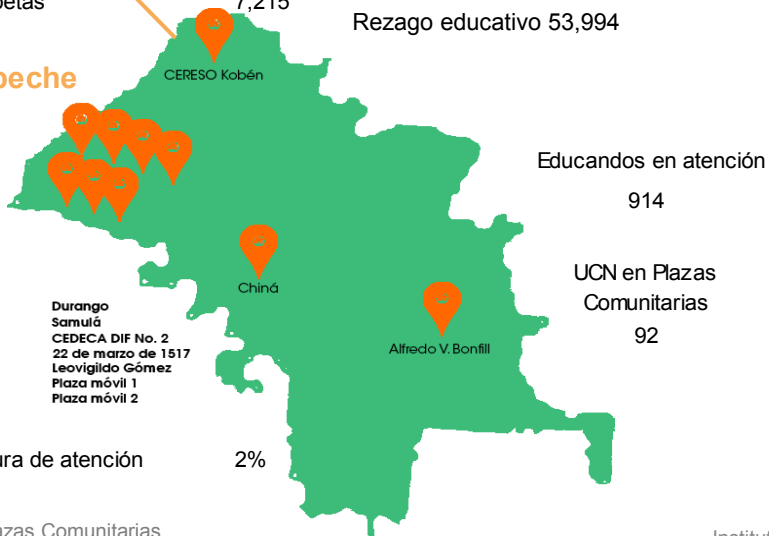
Avance Anual UCN'S Campeche



Rezago educativo

Sin primaria terminada 15,097
 Sin secundaria terminada 31,809
 Analfabetas 7,215
Rezago educativo 53,994

Campeche



Infraestructura Operativa

Microrregiones	8	Plazas Comunitarias	7
Técnicos Docentes	8	Círculos de Estudio	174
Enlaces Regionales	0	Puntos de Encuentro	1
Asesores	123	Localidades atendidas	20
Localidades con rezago educativo	53		

Hopelchén

Septiembre

Desempeño	
Óptimo	100% o más
Bueno	90% 99.9%
Regular	70% 89.9%
Deficiente	0% 69.9%

Microrregión Indígena Bilingüe

Hopelchén																											
CZ	ROL	MICRO	NOMBRE	Atención				Incorporación				ALFABETIZACIÓN (UCN INICIAL)				UCN PRIMARIA				UCN SECUNDARIA				UCN'S			
				Meta	Logro	Efic. %	Desv.	Meta	Logro	Efic. %	Desv.	Meta	Logro	Efic. %	Desv.	Meta	Logro	Efic. %	Desv.	Meta	Logro	Efic. %	Desv.	Meta	Logro	Efic. %	Desv.
3		0	SIN MICRO-REGION	0	3	-	-3	0	0	-	0	0	0	0	0	0	-	0	0	0	-	0	0	0	-	0	
3	ER	1	01 JOSE ARMANDO CAUICH PUC ER	147	37	25.2	110	18	0	0.0	18	3	0	0.0	3	6	0	0.0	6	11	0	0.0	11	20	0	0.0	
3	TD	2	02 RENE EFRAIN BRITO CHAN TD	183	115	62.8	68	19	0	0.0	19	5	0	0.0	5	4	0	0.0	4	10	0	0.0	10	19	0	0.0	
3	TD	* 3	03 FELIPE TUT MOO TD	36	28	77.8	8	3	0	0.0	3	2	0	0.0	2	2	0	0.0	2	0	0	-	0	4	0	0.0	
3	TD	3	03 FELIPE TUT MOO TD	36	25	69.4	11	3	0	0.0	3	2	0	0.0	2	2	0	0.0	2	0	0	-	0	4	0	0.0	
3	ER	5	05 NAYELI TUCUCH CAHUICH ER	172	67	39.0	105	20	0	0.0	20	3	0	0.0	3	4	0	0.0	4	10	0	0.0	10	17	0	0.0	
3	TD	* 7	07 EDGARDO DE LOS ANGELES COH MAY TD	195	126	64.6	69	18	0	0.0	18	4	0	0.0	4	2	0	0.0	2	7	0	0.0	7	13	0	0.0	
3	TD	7	07 EDGARDO DE LOS ANGELES COH MAY TD	195	53	27.2	142	18	0	0.0	18	4	0	0.0	4	2	0	0.0	2	7	0	0.0	7	13	0	0.0	
Total				733	376	51.3	357	78	0	0.0	78	17	0	0.0	17	18	0	0.0	18	38	0	0.0	38	73	0	0.0	

Enero-Septiembre

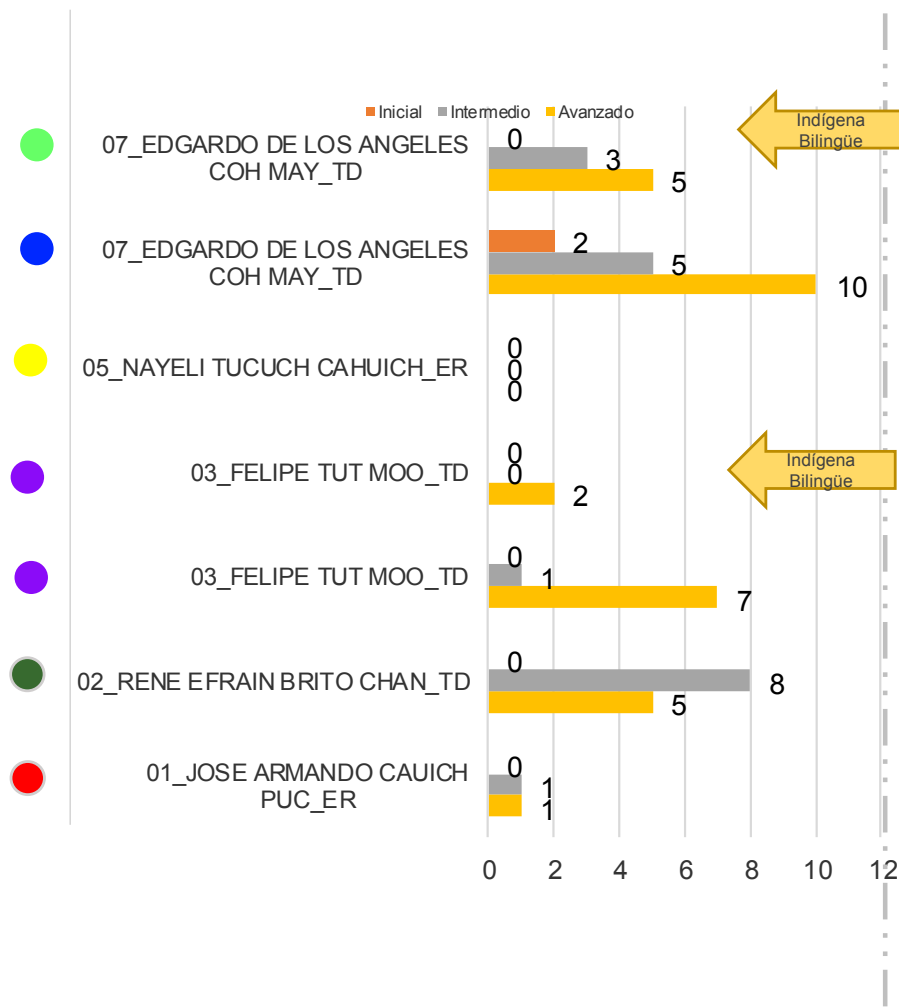
Hopelchén																											
CZ	ROL	MICRO	NOMBRE	Atención				Incorporación				ALFABETIZACIÓN (UCN INICIAL)				UCN PRIMARIA				UCN SECUNDARIA				UCN'S			
				Meta	Logro	Efic. %	Desv.	Meta	Logro	Efic. %	Desv.	Meta	Logro	Efic. %	Desv.	Meta	Logro	Efic. %	Desv.	Meta	Logro	Efic. %	Desv.	Meta	Logro	Efic. %	Desv.
3		0	SIN MICRO-REGION	0	3	-	-3	0	3	-	-3	0	1	-	-1	0	1	-	-1	0	0	-	0	0	2	-	
3	ER	1	01 JOSE ARMANDO CAUICH PUC ER	147	37	25.2	110	100	1	1.0	99	13	0	0.0	13	15	1	6.7	14	39	1	2.6	38	67	2	3.0	
3	TD	2	02 RENE EFRAIN BRITO CHAN TD	183	115	62.8	68	124	19	15.3	105	18	0	0.0	18	25	8	32.0	17	50	5	10.0	45	93	13	14.0	
3	TD	* 3	03 FELIPE TUT MOO TD	36	28	77.8	8	24	4	16.7	20	8	0	0.0	8	7	1	14.3	6	5	9	180.0	-4	20	10	50.0	
3	TD	3	03 FELIPE TUT MOO TD	36	25	69.4	11	24	4	16.7	20	8	0	0.0	8	7	0	0.0	7	5	2	40.0	3	20	2	10.0	
3	ER	5	05 NAYELI TUCUCH CAHUICH ER	172	67	39.0	105	127	0	0.0	127	17	0	0.0	17	22	0	0.0	22	53	0	0.0	53	92	0	0.0	
3	TD	* 7	07 EDGARDO DE LOS ANGELES COH MAY TD	195	126	64.6	69	134	10	7.5	124	24	2	8.3	22	23	8	34.8	15	47	15	31.9	32	94	25	26.6	
3	TD	7	07 EDGARDO DE LOS ANGELES COH MAY TD	195	53	27.2	142	134	5	3.7	129	24	0	0.0	24	23	3	13.0	20	47	5	10.6	42	94	8	8.5	
Total				733	376	51.3	357	509	37	7.3	472	80	3	3.8	77	92	19	20.7	73	194	30	15.5	164	366	52	14.2	

Avance anual

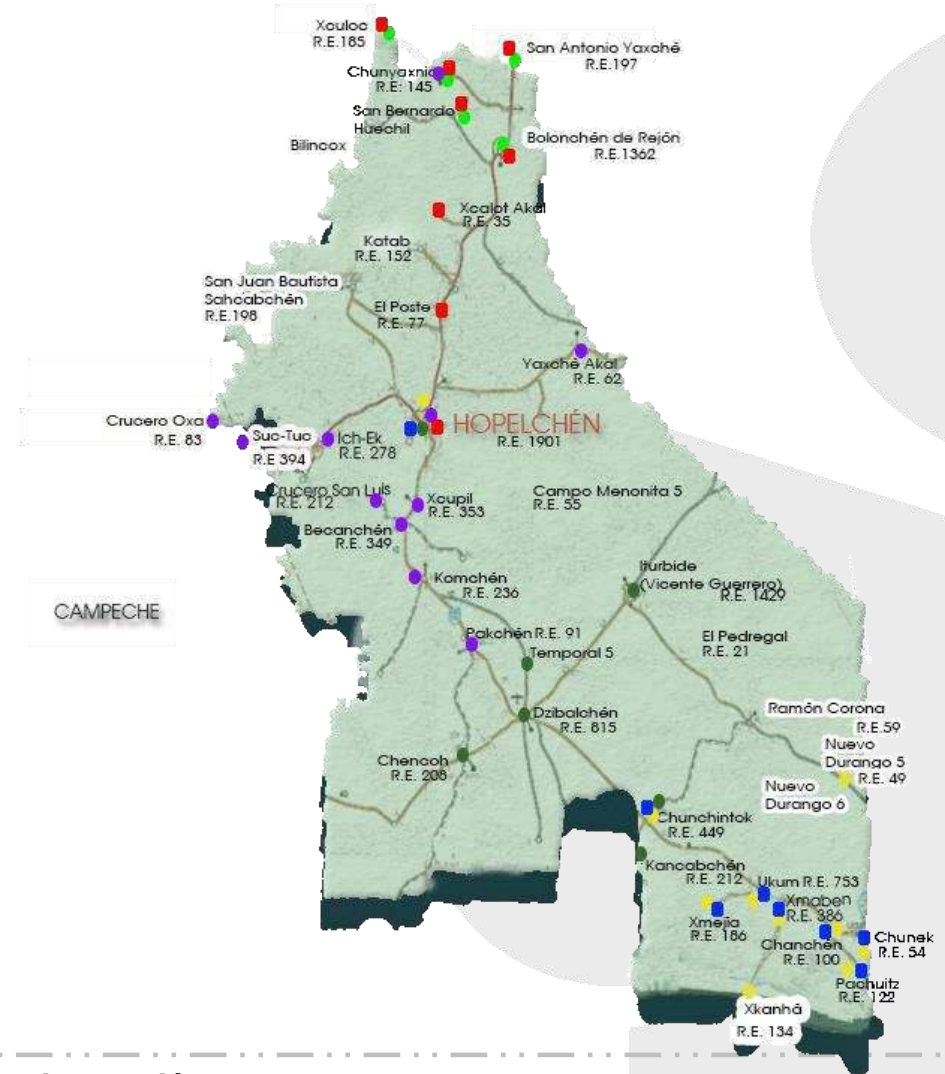
Hopelchén																											
CZ	ROL	MICRO	NOMBRE	Atención				Incorporación				ALFABETIZACIÓN (UCN INICIAL)				UCN PRIMARIA				UCN SECUNDARIA				UCN'S			
				Meta	Logro	Efic. %	Desv.	Meta	Logro	Efic. %	Desv.	Meta	Logro	Efic. %	Desv.	Meta	Logro	Efic. %	Desv.	Meta	Logro	Efic. %	Desv.	Meta	Logro	Efic. %	Desv.
3		0	SIN MICRO-REGION	0	3	-	-3	0	3	-	-3	0	1	-	-1	0	1	-	-1	0	0	-	0	0	2	-	
3	ER	1	01 JOSE ARMANDO CAUICH PUC ER	181	37	20.4	144	142	1	0.7	141	20	0	0.0	20	27	1	3.7	26	65	1	1.5	64	112	2	1.8	
3	TD	2	02 RENE EFRAIN BRITO CHAN TD	206	115	55.8	91	162	19	11.7	143	25	0	0.0	25	30	8	26.7	22	70	5	7.1	65	125	13	10.4	
3	TD	* 3	03 FELIPE TUT MOO TD	43	28	65.1	15	34	4	11.8	30	16	0	0.0	16	12	1	8.3	11	6	9	150.0	-3	34	10	29.4	
3	TD	3	03 FELIPE TUT MOO TD	43	25	58.1	18	34	4	11.8	30	16	0	0.0	16	12	0	0.0	12	6	2	33.3	4	34	2	5.9	
3	ER	5	05 NAYELI TUCUCH CAHUICH ER	198	67	33.8	131	155	0	0.0	155	21	0	0.0	21	29	0	0.0	29	66	0	0.0	66	116	0	0.0	
3	TD	* 7	07 EDGARDO DE LOS ANGELES COH MAY TD	221	126	57.0	95	171	10	5.8	161	34	2	5.9	32	25	8	32.0	17	61	15	24.6	46	120	25	20.8	
3	TD	7	07 EDGARDO DE LOS ANGELES COH MAY TD	221	53	24.0	168	171	5	2.9	166	34	0	0.0	34	25	3	12.0	22	61	5	8.2	56	120	8	6.7	
Total				849	376	44.3	473	664	37	5.6	627	116	3	2.6	113	123	19	15.4	104	268	30	11.2	238	507	52	10.3	

Nota: Los logros de la microrregión Indígena Bilingüe, se encuentran contemplados en el logro total de la micro 3y 7. *

Usuarios que concluyen nivel



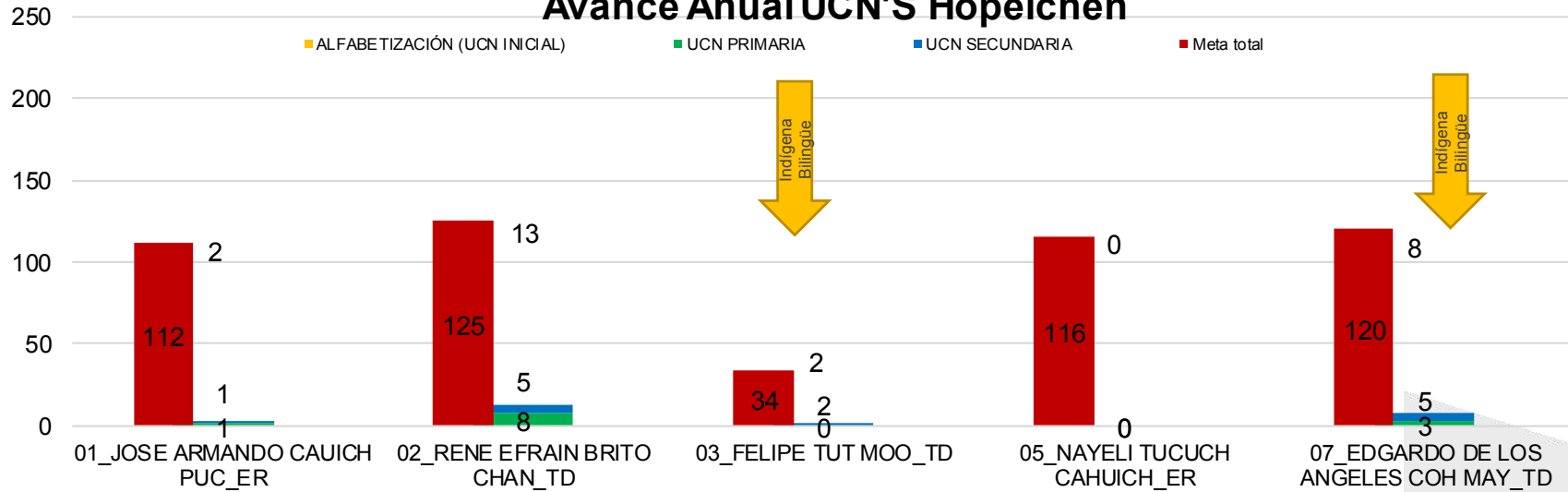
Localidades atendidas por microrregión en Hopelchén



Atención por microrregión

Micro	Localidades atendidas	Rezago en localidades	Asesores	C.E.	Promedio de educ. por C.E.	C.E. con mayor atención	Educandos
1	9	4,293	18	19	2	20180107 SUEMY MARITZA KANTUN MAY	5
2	7	5,035	21	26	4	20140067 FLORINDA PECH KU	18
3	6	1,902	9	17	2	20160171 RITA ANDREA MAY CAUICH	3
5	7	3,245	16	21	3	20190025 ZOILA TRINIDAD GONZALEZ MAY	7
7	11	4,102	24	36	4	20180054 BALTAZAR NOH MEDINA	11

Avance Anual UCN'S Hopelchén



Rezago educativo Hopelchén



Analfabetas	2,313
Sin primaria terminada	6,149
Sin secundaria terminada	4,356
Educandos atendidos	376
Cobertura de atención	3%
Rezago educativo	12,799
UCN en Plazas Comunitarias	10

Infraestructura Operativa

Microrregiones	5	Plazas Comunitarias	3
Técnicos Docentes	3	Círculos de Estudio	116
Enlaces Regionales	2	Puntos de Encuentro	4
Asesores	88	Localidades atendidas	30
Localidades con rezago educativo	84		

Champtón

Septiembre

Desempeño	
Óptimo	100% o más
Bueno	90% 99.9%
Regular	70% 89.9%
Deficiente	0% 69.9%

Microrregión Indígena Bilingüe

Champtón																											
				Atención				Incorporación				ALFABETIZACIÓN (UCN INICIAL)				UCN PRIMARIA				UCN SECUNDARIA				UCN'S			
CZ	ROL	MICRO	NOMBRE	Meta	Logro	Efic. %	Desv.	Meta	Logro	Efic. %	Desv.	Meta	Logro	Efic. %	Desv.	Meta	Logro	Efic. %	Desv.	Meta	Logro	Efic. %	Desv.				
4		0	SIN MICRO-REGION	0	33	-	-33	0	0	-	0	0	0	-	0	0	0	-	0	0	0	0	-	0			
4	TD	1	01_ERIC A CACH PEREZ_TD	164	79	48.2	85	11	0	0.0	11	3	0	0.0	3	3	0	0.0	3	9	0	0.0	9	15			
4	TD	2	02_LAURA HAYDAR RIVERO_TD	180	200	111.1	-20	14	0	0.0	14	2	0	0.0	2	4	0	0.0	4	8	0	0.0	8	14			
4	TD	3	03_MAYRA EUAN COOX_TD	176	144	81.8	32	14	0	0.0	14	2	0	0.0	2	4	0	0.0	4	8	0	0.0	8	14			
4	TD	4	04_CRISTINA CANUL CALAN_TD	169	147	87.0	22	14	0	0.0	14	4	0	0.0	4	3	0	0.0	3	9	0	0.0	9	16			
4	TD	5	05_TORRES BRICEÑO ADRIAN_TD	141	74	52.5	67	18	0	0.0	18	3	0	0.0	3	3	0	0.0	3	11	0	0.0	11	17			
4	TD	6	06_CRUZAKE JUAN_TD	164	126	76.8	38	16	0	0.0	16	2	0	0.0	2	4	0	0.0	4	9	0	0.0	9	15			
Total				994	803	80.8	191	87	0	0.0	87	16	0	0.0	16	21	0	0.0	21	54	0	0.0	54	91			

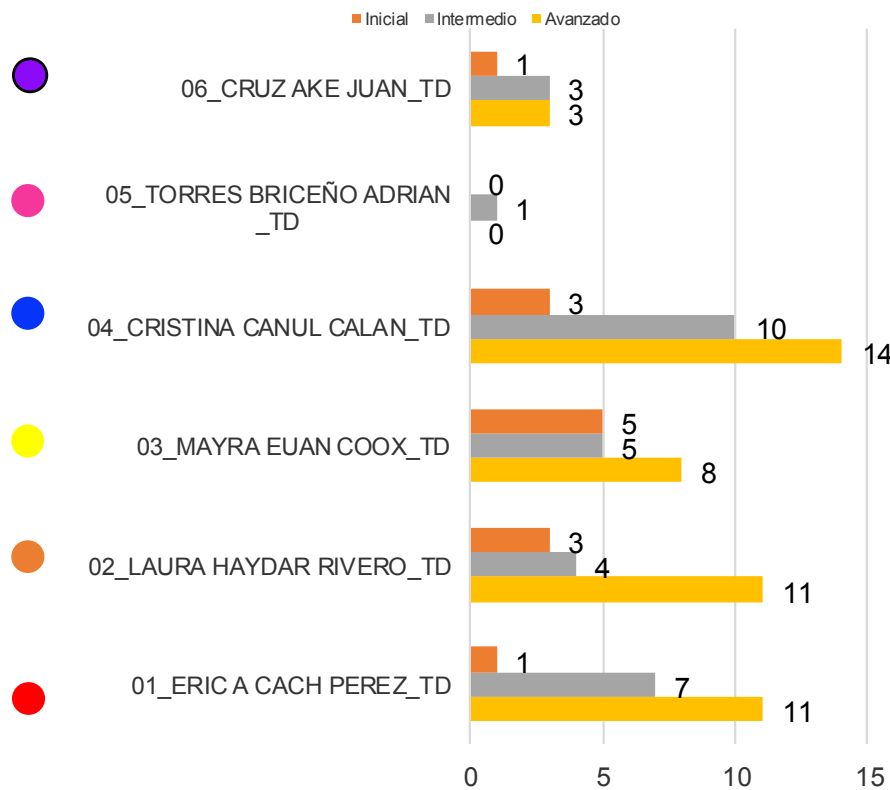
Enero-Septiembre

Champtón																											
				Atención				Incorporación				ALFABETIZACIÓN (UCN INICIAL)				UCN PRIMARIA				UCN SECUNDARIA				UCN'S			
CZ	ROL	MICRO	NOMBRE	Meta	Logro	Efic. %	Desv.	Meta	Logro	Efic. %	Desv.	Meta	Logro	Efic. %	Desv.	Meta	Logro	Efic. %	Desv.	Meta	Logro	Efic. %	Desv.				
4		0	SIN MICRO-REGION	0	33	-	-33	0	13	-	-13	0	0	-	0	0	0	-	0	0	0	-	0				
4	TD	1	01_ERIC A CACH PEREZ_TD	164	79	48.2	85	125	23	18.4	102	14	1	7.1	13	23	7	30.4	16	58	11	19.0	47				
4	TD	2	02_LAURA HAYDAR RIVERO_TD	180	200	111.1	-20	137	20	14.6	117	18	3	16.7	15	27	4	14.8	23	69	11	15.9	58				
4	TD	3	03_MAYRA EUAN COOX_TD	176	144	81.8	32	127	32	25.2	95	19	5	26.3	14	27	5	18.5	22	63	8	12.7	55				
4	TD	4	04_CRISTINA CANUL CALAN_TD	169	147	87.0	22	133	41	30.8	92	16	3	18.8	13	29	10	34.5	19	67	14	20.9	53				
4	TD	5	05_TORRES BRICEÑO ADRIAN_TD	141	74	52.5	67	126	20	15.9	106	12	0	0.0	12	19	1	5.3	18	51	0	0.0	51				
4	TD	6	06_CRUZAKE JUAN_TD	164	126	76.8	38	120	13	10.8	107	18	1	5.6	17	21	3	14.3	18	65	3	4.6	62				
Total				994	803	80.8	191	768	162	21.1	606	97	13	13.4	84	146	30	20.5	116	373	47	12.6	326	616			

Avance anual

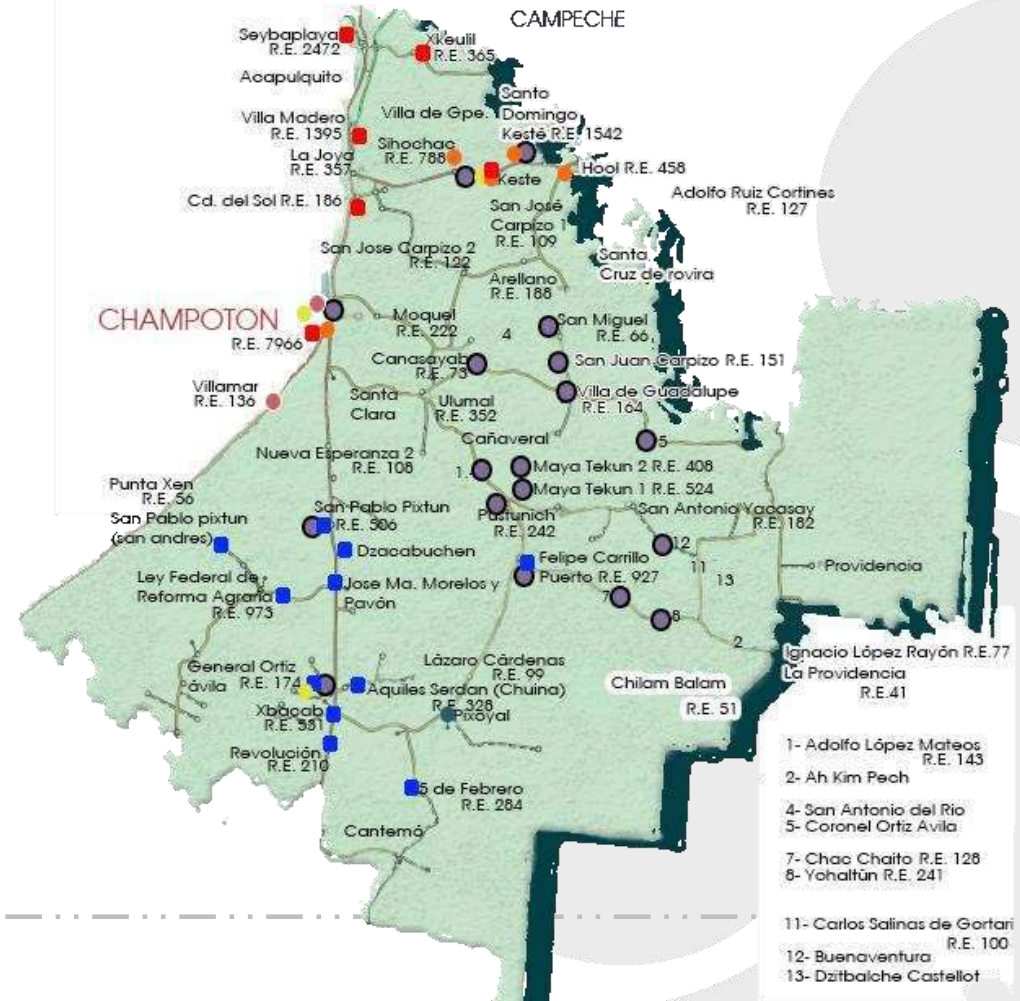
Champtón																											
				Atención				Incorporación				ALFABETIZACIÓN (UCN INICIAL)				UCN PRIMARIA				UCN SECUNDARIA				UCN'S			
CZ	ROL	MICRO	NOMBRE	Meta	Logro	Efic. %	Desv.	Meta	Logro	Efic. %	Desv.	Meta	Logro	Efic. %	Desv.	Meta	Logro	Efic. %	Desv.	Meta	Logro	Efic. %	Desv.				
4		0	SIN MICRO-REGION	0	33	-	-33	0	13	-	-13	0	0	-	0	0	0	-	0	0	0	-	0				
4	TD	1	01_ERIC A CACH PEREZ_TD	201	79	39.3	122	158	23	14.6	135	23	1	4.3	22	30	7	23.3	23	83	11	13.3	72				
4	TD	2	02_LAURA HAYDAR RIVERO_TD	219	200	91.3	19	172	20	11.6	152	19	3	15.8	16	30	4	13.3	26	88	11	12.5	77				
4	TD	3	03_MAYRA EUAN COOX_TD	212	144	67.9	68	165	32	19.4	133	23	5	21.7	18	37	5	13.5	32	85	8	9.4	77				
4	TD	4	04_CRISTINA CANUL CALAN_TD	210	147	70.0	63	163	41	25.2	122	24	3	12.5	21	36	10	27.8	26	85	14	16.5	71				
4	TD	5	05_TORRES BRICEÑO ADRIAN_TD	200	74	37.0	126	157	20	12.7	137	17	0	0.0	17	24	1	4.2	23	79	0	0.0	79				
4	TD	6	06_CRUZAKE JUAN_TD	200	126	63.0	74	156	13	8.3	143	22	1	4.5	21	28	3	10.7	25	82	3	3.7	79				
Total				1,242	803	64.7	439	971	162	16.7	809	128	13	10.2	115	185	30	16.2	155	502	47	9.4	455	815			

Usuarios que concluyen nivel



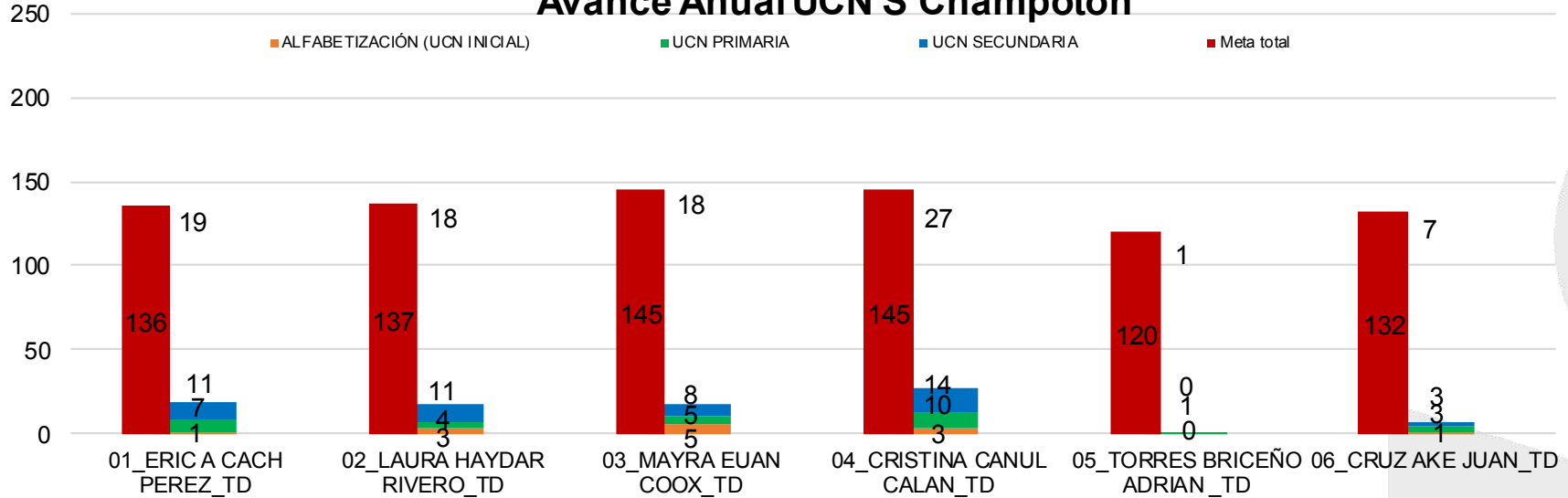
Atención por microrregión

Localidades atendidas por microrregión en Champotón

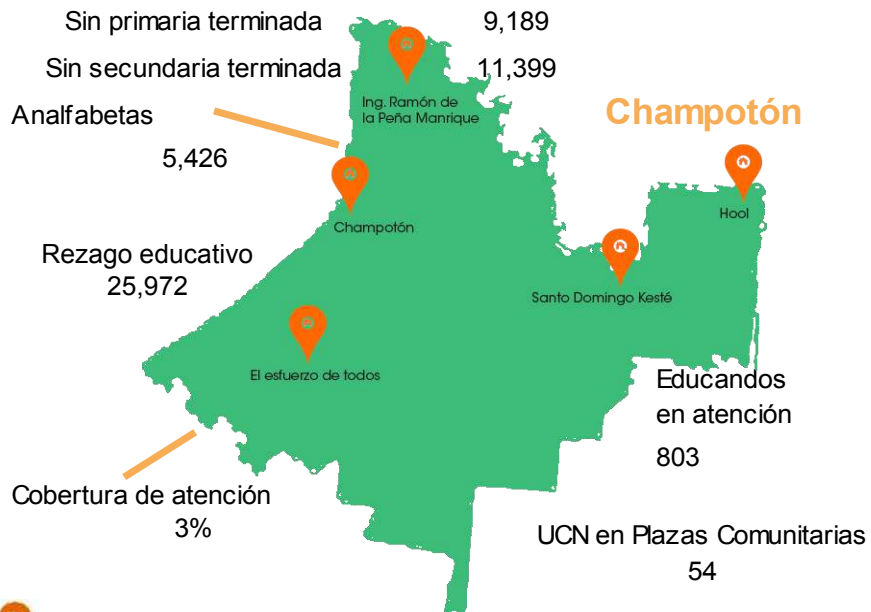


Micro	Localidades atendidas	Rezago en localidades	Asesores	C.E.	Promedio de educ. por C.E.	C.E. con mayor atención	Educandos
1	5	12,280	15	22	4	20120087 JOSIEL URIEL COCON GARCIA	11
2	4	10,203	12	26	8	20140064 JUANA PASCUAL MARCOS	23
3	2	8,035	20	26	6	20170040 OSCAR EMILIO CASTRO HAYDAR	21
4	2	8,072	6	30	5	20190017 MARIA DE LOS ANGELES RIOS	32
5	8	2,073	10	15	5	20180014 SELENE GARCIA CAPORAL	13
6	19	53,062	11	21	6	20180137 MIRNA ANTONIA GORDILLO MARTINEZ	20

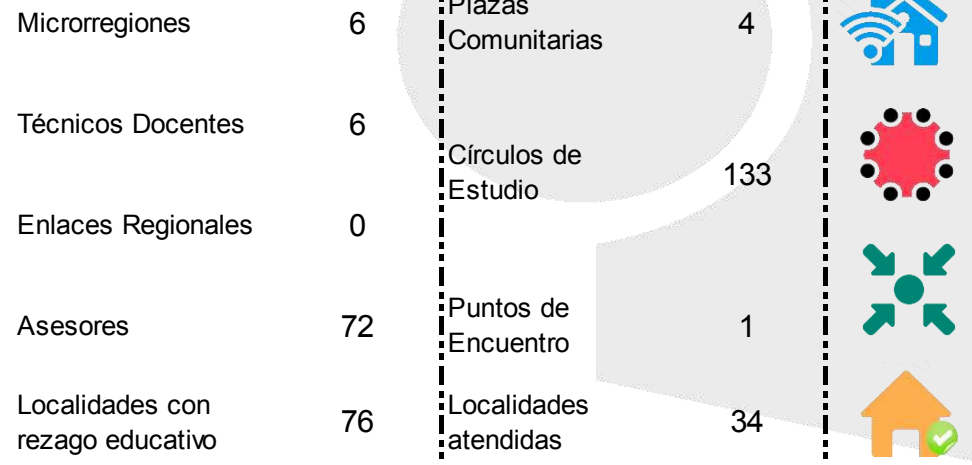
Avance Anual UCN'S Champotón



Rezago educativo



Infraestructura Operativa



Escárcega

Septiembre

Desempeño	
Óptimo	100% o más
Bueno	90% 99.9%
Regular	70% 89.9%
Deficiente	0% 69.9%

Microrregión Indígena Bilingüe

Escárcega				Atención				Incorporación				ALFABETIZACIÓN (UCN INICIAL)				UCN PRIMARIA				UCN SECUNDARIA				UCN'S				
CZ	ROL	MICRO	NOMBRE	Meta	Logro	Efic. %	Desv.	Meta	Logro	Efic. %	Desv.	Meta	Logro	Efic. %	Desv.	Meta	Logro	Efic. %	Desv.	Meta	Logro	Efic. %	Desv.	Meta	Logro	Efic. %	Desv.	
5		0	SIN MICRO-REGION	0	23	-	-23	0	0	-	0	0	0	0	0	0	0	0	0	0	0	0	0	0	0	0	0	0
5	TD	1	01_JUAN RAMON BAAS VEGA_TD	150	76	50.7	74	14	0	0.0	14	4	0	0.0	4	3	0	0.0	3	8	0	0.0	8	15	0	0.0	15	
5	TD	2	02_JULIO RENE VELA MAGAÑA_TD	210	138	65.7	72	15	0	0.0	15	4	0	0.0	4	5	0	0.0	5	8	0	0.0	8	17	0	0.0	17	
5	TD	3	03_JOSE FRANCISCO YAN TZEC_TD	163	44	27.0	119	14	0	0.0	14	3	0	0.0	3	3	0	0.0	3	6	0	0.0	6	12	0	0.0	12	
5	ER	4	04_CHABLE MARTINEZ MARIANA_ER	163	18	11.0	145	19	0	0.0	19	3	0	0.0	3	3	0	0.0	3	7	0	0.0	7	13	0	0.0	13	
5	TD	5	05_LAZARO BECERRA RODRIGUEZ_TD	195	145	74.4	50	12	0	0.0	12	1	0	0.0	1	2	0	0.0	2	6	0	0.0	6	9	0	0.0	9	
Total				881	444	50.4	437	74	0	0.0	74	15	0	0.0	15	16	0	0.0	16	35	0	0.0	35	66	0	0.0	66	

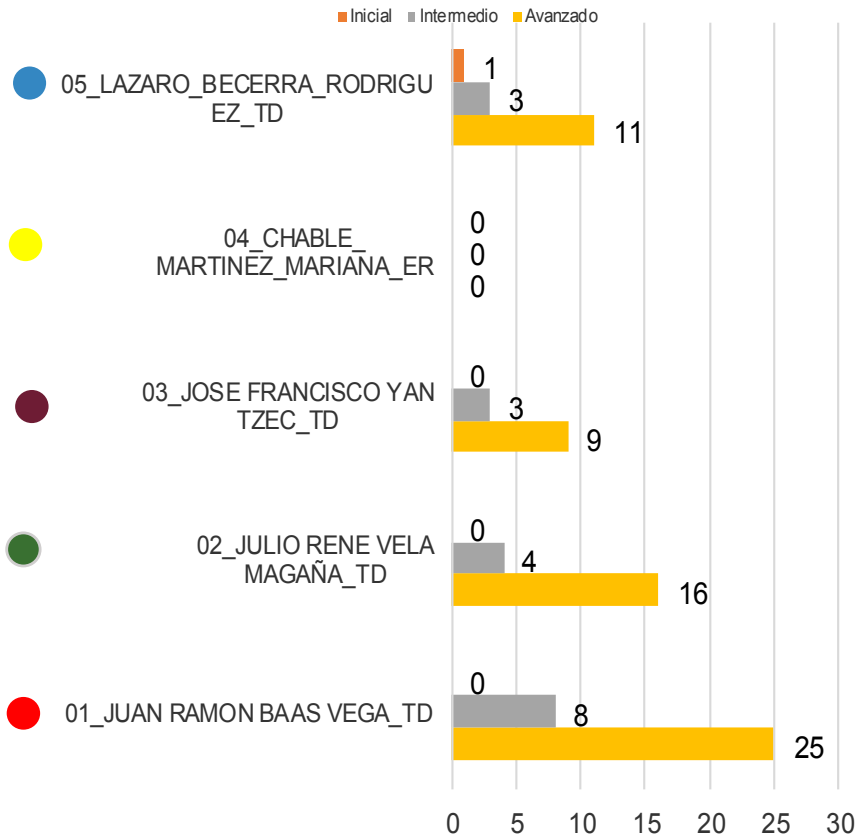
Enero-Septiembre

Escárcega				Atención				Incorporación				ALFABETIZACIÓN (UCN INICIAL)				UCN PRIMARIA				UCN SECUNDARIA				UCN'S				
CZ	ROL	MICRO	NOMBRE	Meta	Logro	Efic. %	Desv.	Meta	Logro	Efic. %	Desv.	Meta	Logro	Efic. %	Desv.	Meta	Logro	Efic. %	Desv.	Meta	Logro	Efic. %	Desv.	Meta	Logro	Efic. %	Desv.	
5		0	SIN MICRO-REGION	0	23	-	-23	0	2	-	-2	0	0	-	0	0	0	-	0	0	0	-	0	0	0	0	-	0
5	TD	1	01_JUAN RAMON BAAS VEGA_TD	150	76	50.7	74	123	17	13.8	106	13	0	0.0	13	23	8	34.8	15	67	25	37.3	42	103	33	32.0	70	
5	TD	2	02_JULIO RENE VELA MAGAÑA_TD	210	138	65.7	72	126	29	23.0	97	17	0	0.0	17	24	4	16.7	20	68	16	23.5	52	109	20	18.3	89	
5	TD	3	03_JOSE FRANCISCO YAN TZEC_TD	163	44	27.0	119	109	10	9.2	99	14	0	0.0	14	20	3	15.0	17	52	9	17.3	43	86	12	14.0	74	
5	ER	4	04_CHABLE MARTINEZ MARIANA_ER	163	18	11.0	145	111	9	8.1	102	12	0	0.0	12	20	0	0.0	20	47	0	0.0	47	79	0	0.0	79	
5	TD	5	05_LAZARO BECERRA RODRIGUEZ_TD	195	145	74.4	50	130	15	11.5	115	16	1	6.3	15	20	3	15.0	17	48	11	22.9	37	84	15	17.9	69	
Total				881	444	50.4	437	599	82	13.7	517	72	1	1.4	71	107	18	16.8	89	282	61	21.6	221	461	80	17.4	381	

Avance anual

Escárcega				Atención				Incorporación				ALFABETIZACIÓN (UCN INICIAL)				UCN PRIMARIA				UCN SECUNDARIA				UCN'S				
CZ	ROL	MICRO	NOMBRE	Meta	Logro	Efic. %	Desv.	Meta	Logro	Efic. %	Desv.	Meta	Logro	Efic. %	Desv.	Meta	Logro	Efic. %	Desv.	Meta	Logro	Efic. %	Desv.	Meta	Logro	Efic. %	Desv.	
5		0	SIN MICRO-REGION	0	23	-	-23	0	2	-	-2	0	0	-	0	0	0	-	0	0	0	-	0	0	0	0	-	0
5	TD	1	01_JUAN RAMON BAAS VEGA_TD	198	76	38.4	122	150	17	11.3	133	21	0	0.0	21	30	8	26.7	22	92	25	27.2	67	143	33	23.1	110	
5	TD	2	02_JULIO RENE VELA MAGAÑA_TD	210	138	65.7	72	157	29	18.5	128	21	0	0.0	21	31	4	12.9	27	91	16	17.6	75	143	20	14.0	123	
5	TD	3	03_JOSE FRANCISCO YAN TZEC_TD	189	44	23.3	145	149	10	6.7	139	21	0	0.0	21	27	3	11.1	24	70	9	12.9	61	118	12	10.2	106	
5	ER	4	04_CHABLE MARTINEZ MARIANA_ER	180	18	10.0	162	146	9	6.2	137	20	0	0.0	20	27	0	0.0	27	71	0	0.0	71	118	0	0.0	118	
5	TD	5	05_LAZARO BECERRA RODRIGUEZ_TD	185	145	78.4	40	150	15	10.0	135	20	1	5.0	19	27	3	11.1	24	71	11	15.5	60	118	15	12.7	103	
Total				962	444	46.2	518	752	82	10.9	670	103	1	1.0	102	142	18	12.7	124	395	61	15.4	334	640	80	12.5	560	

Usuarios que concluyen nivel



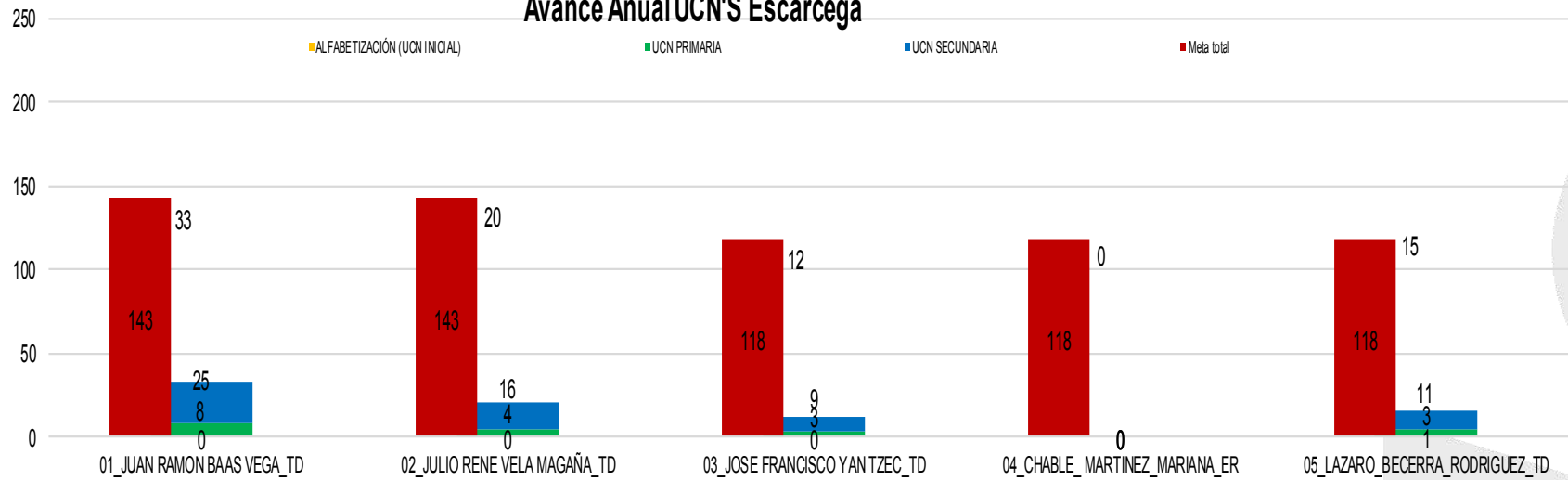
Localidades atendidas por microrregión en Escárcega



Atención por microrregión

Micro	Localidades atendidas	Rezago en localidades	Asesores	C.E.	Promedio de educ. por C.E.	C.E. con mayor atención	Educandos
1	1	7,750	9	14	6	20000737 ADRIANA FALCON ZAMUDIO	17
2	1	7,750	17	28	5	20001322 DULCE OLIMA NOTARIO RODRIGUEZ	20
3	9	3,407	10	17	3	20000366 NATIVIDAD TORRES ALVAREZ	9
4	4	321	2	2	9	20180021 MAYRA CAMAS MENDEZ	10
5	28	11,934	17	31	5	20180001 PEDRO PEREZ DAMIAN	27

Avance Anual UCN'S Escárcega



Rezago educativo Escárcega

Analfabetas	3,283
Sin primaria terminada	6,042
Sin secundaria terminada	7,505
Educandos atendidos	444
Cobertura de atención	3%

UCN en Plazas Comunitarias 16



Plazas Comunitarias

Microrregiones	5
Técnicos Docentes	4
Enlaces Regionales	1
Asesores	52
Localidades con rezago educativo	73

Infraestructura Operativa

Plazas Comunitarias	3
Círculos de Estudio	79
Puntos de Encuentro	3
Localidades atendidas	22



Candelaria

Septiembre

Desempeño	
Óptimo	100% o más
Bueno	90% 99.9%
Regular	70% 89.9%
Deficiente	0% 69.9%

Microrregión Indígena Bilingüe

Candelaria				Atención				Incorporación				ALFABETIZACIÓN (UCN INICIAL)				UCN PRIMARIA				UCN SECUNDARIA				UCN'S				
CZ	ROL	MICRO	NOMBRE	Meta	Logro	Efic. %	Desv.	Meta	Logro	Efic. %	Desv.	Meta	Logro	Efic. %	Desv.	Meta	Logro	Efic. %	Desv.	Meta	Logro	Efic. %	Desv.	Meta	Logro	Efic. %	Desv.	
6		0	SIN MICRO-REGION	0	12	-	-12	0	1	-	-1	0	0	-	0	0	0	-	0	0	0	-	0	0	0	0	-	0
6	TD	1	01_MARIA ESPERANZA BLANCO GARCIA_TD	152	121	79.6	31	12	7	58.3	5	3	0	0.0	3	3	1	33.3	2	8	9	112.5	-1	14	10	71.4	4	
6	TD	4	04_CONCEPCION FLORES SANCHEZ_TD	126	128	101.6	-2	15	8	53.3	7	1	0	0.0	1	2	4	200.0	-2	8	4	50.0	4	11	8	72.7	3	
6	TD	5	05_JOSE RAUL TORRES CALIZ_TD	76	66	86.8	10	16	15	93.8	1	0	0	-	0	1	1	100.0	0	2	1	50.0	1	3	2	66.7	1	
6	ER	8	08_SERGIO GARCIA REYES_ER	0	0	-	0	0	0	-	0	0	0	-	0	0	0	-	0	0	0	-	0	0	0	-	0	
6	ER	9	09_JOEL FUENTES MONTEL_ER	45	59	131.1	-14	3	3	100.0	0	0	0	-	0	2	0	0.0	2	5	0	0.0	5	7	0	0.0	7	
Total				399	386	96.7	13	46	34	73.9	12	4	0	0.0	4	8	6	75.0	2	23	14	60.9	9	35	20	57.1	15	


Enero-Septiembre

Candelaria				Atención				Incorporación				ALFABETIZACIÓN (UCN INICIAL)				UCN PRIMARIA				UCN SECUNDARIA				UCN'S			
CZ	ROL	MICRO	NOMBRE	Meta	Logro	Efic. %	Desv.	Meta	Logro	Efic. %	Desv.	Meta	Logro	Efic. %	Desv.	Meta	Logro	Efic. %	Desv.	Meta	Logro	Efic. %	Desv.	Meta	Logro	Efic. %	Desv.
6		0	SIN MICRO-REGION	0	12	-	-12	0	6	-	-6	0	0	-	0	0	0	-	0	0	1	-	-1	0	1	-	-1
6	TD	1	01_MARIA ESPERANZA BLANCO GARCIA_TD	179	113	63.1	66	121	19	15.7	102	16	0	0.0	16	25	6	24.0	19	63	23	36.5	40	104	29	27.9	75
6	TD	4	04_CONCEPCION FLORES SANCHEZ_TD	180	124	68.9	56	121	27	22.3	94	14	0	0.0	14	21	6	28.6	15	63	7	11.1	56	98	13	13.3	85
6	TD	5	05_JOSE RAUL TORRES CALIZ_TD	172	68	39.5	104	118	15	12.7	103	12	0	0.0	12	20	1	5.0	19	56	1	1.8	55	88	2	2.3	86
6	ER	8	08_SERGIO GARCIA REYES_ER	153	24	15.7	129	110	0	0.0	110	13	0	0.0	13	18	0	0.0	18	51	0	0.0	51	82	0	0.0	82
6	ER	9	09_JOEL FUENTES MONTEL_ER	149	35	23.5	114	113	3	2.7	110	14	0	0.0	14	24	0	0.0	24	57	0	0.0	57	95	0	0.0	95
Total				833	376	45.1	457	583	78	13.4	505	69	0	0.0	69	108	13	12.0	95	290	34	11.7	256	467	47	10.1	420

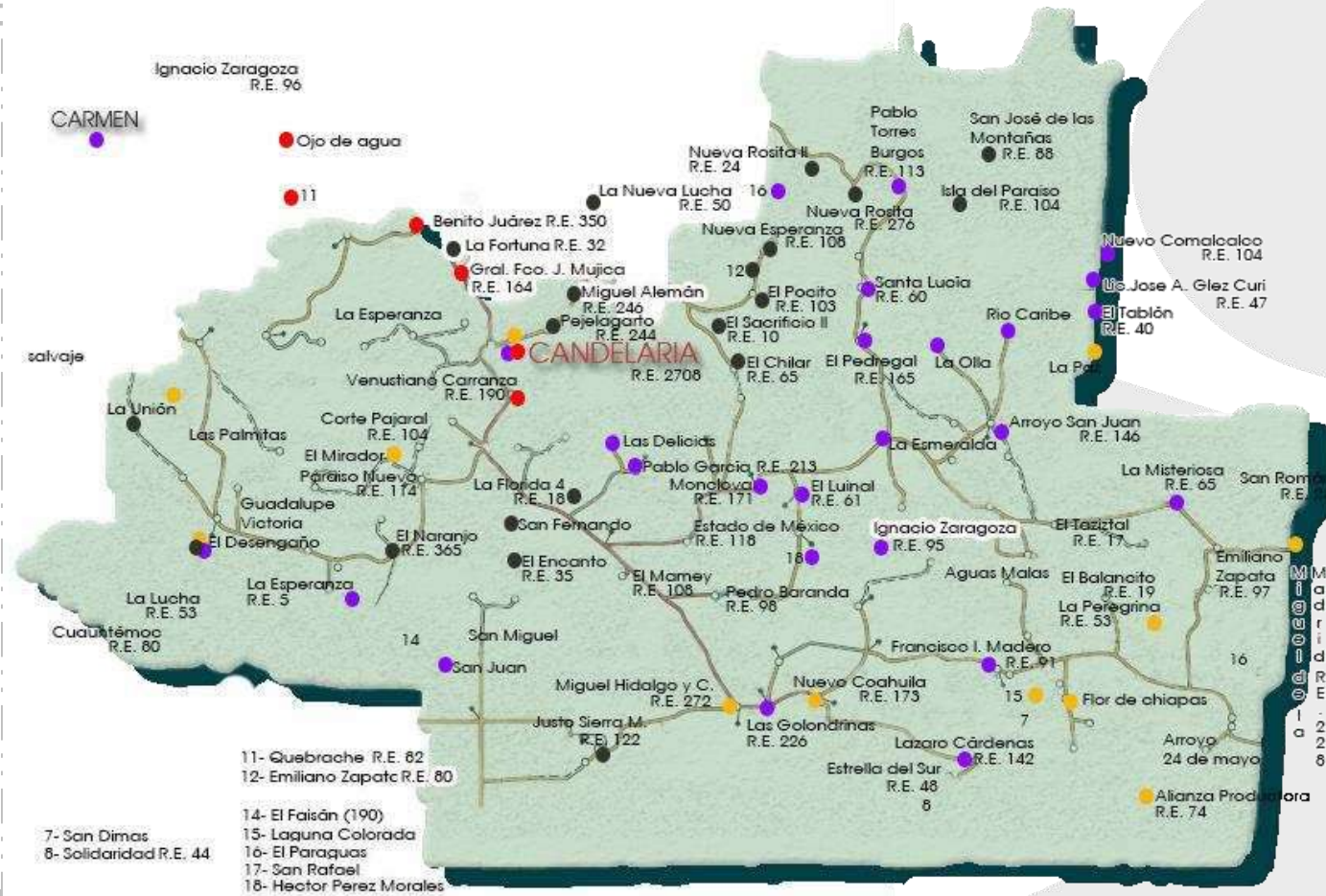
Avance anual

Candelaria				Atención				Incorporación				ALFABETIZACIÓN (UCN INICIAL)				UCN PRIMARIA				UCN SECUNDARIA				UCN'S			
CZ	ROL	MICRO	NOMBRE	Meta	Logro	Efic. %	Desv.	Meta	Logro	Efic. %	Desv.	Meta	Logro	Efic. %	Desv.	Meta	Logro	Efic. %	Desv.	Meta	Logro	Efic. %	Desv.	Meta	Logro	Efic. %	Desv.
6		0	SIN MICRO-REGION	0	12	-	-12	0	6	-	-6	0	0	-	0	0	0	-	0	0	1	-	-1	0	1	-	-1
6	TD	1	01_MARIA ESPERANZA BLANCO GARCIA_TD	196	113	57.7	83	152	19	12.5	133	22	0	0.0	22	31	6	19.4	25	87	23	26.4	64	140	29	20.7	111
6	TD	4	04_CONCEPCION FLORES SANCHEZ_TD	196	124	63.3	72	152	27	17.8	125	20	0	0.0	20	26	6	23.1	20	77	7	9.1	70	123	13	10.6	110
6	TD	5	05_JOSE RAUL TORRES CALIZ_TD	193	68	35.2	125	152	15	9.9	137	19	0	0.0	19	27	1	3.7	26	77	1	1.3	76	123	2	1.6	121
6	ER	8	08_SERGIO GARCIA REYES_ER	190	24	12.6	166	147	0	0.0	147	19	0	0.0	19	27	0	0.0	27	75	0	0.0	75	121	0	0.0	121
6	ER	9	09_JOEL FUENTES MONTEL_ER	193	35	18.1	158	152	3	2.0	149	19	0	0.0	19	27	0	0.0	27	77	0	0.0	77	123	0	0.0	123
Total				968	376	38.8	592	755	78	10.3	677	99	0	0.0	99	138	13	9.4	125	393	34	8.7	359	630	47	7.5	583

Usuarios que concluyen nivel



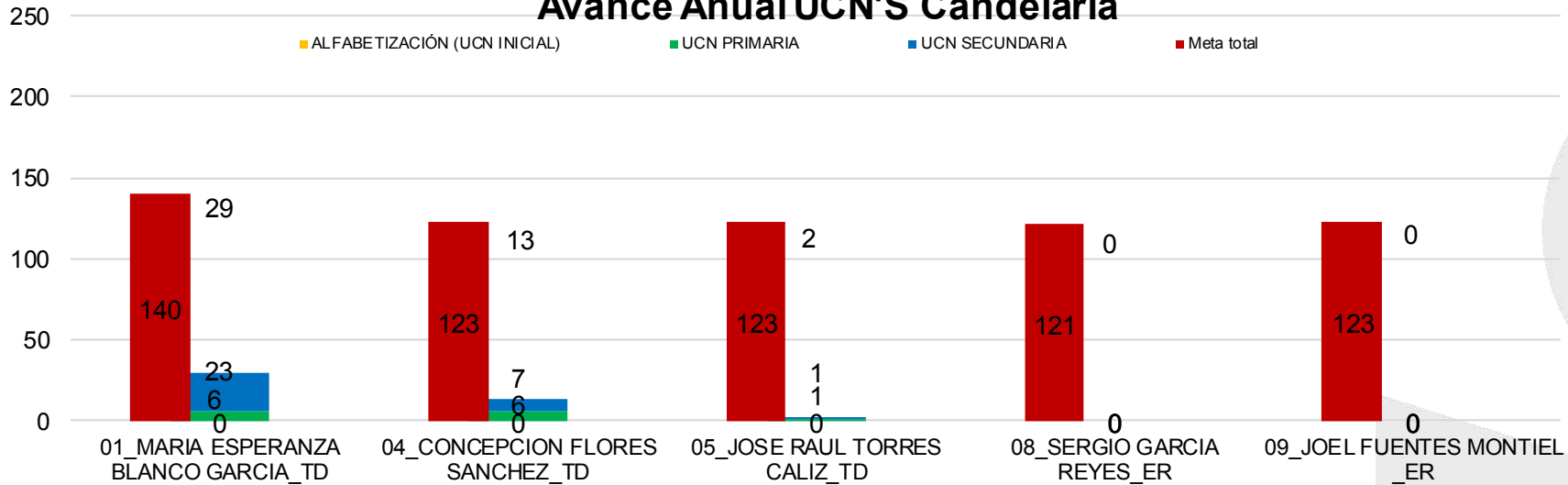
Localidades atendidas por microrregión en Candelaria



Atención por microrregión

Microrregión	Localidades atendidas	Rezago en localidades	Asesores	C.E.	Promedio de educ. por C.E.	C.E. con mayor atención	Educandos
1	8	3,602	14	29	4	20160045 ISaura Flores Gomez	17
4	23	2,047	21	44	3	20180054 Antonia Dominguez Velos	8
5	23	38,875	18	25	3	20170035 Lizabeth Montelongo Martinez	7
8	5	571	5	6	4	20110031 Dominga Garcia Hernandez	14
9	9	2,800	6	14	3	20150005 Renigio Collado Mendez	7

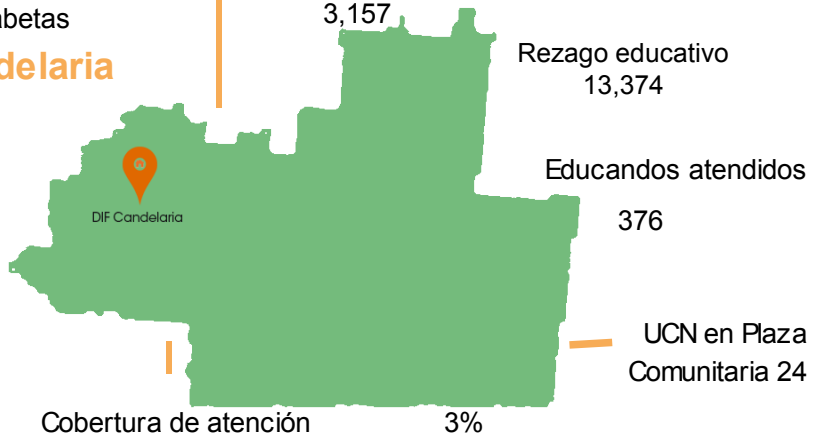
Avance Anual UCN'S Candelaria




Rezago educativo

Sin primaria terminada 4,511
 Sin secundaria terminada 5,717
 Analfabetas 3,157

Candelaria



Infraestructura Operativa



Carmen

Septiembre

Desempeño	
Óptimo	100% o más
Bueno	90% 99.9%
Regular	70% 89.9%
Deficiente	0% 69.9%

Microrregión Indígena Bilingüe

Carmen																											
				Atención				Incorporación				ALFABETIZACIÓN (UCN INICIAL)				UCN PRIMARIA				UCN SECUNDARIA				UCN'S			
CZ	ROL	MICRO	NOMBRE	Meta	Logro	Efic. %	Desv.	Meta	Logro	Efic. %	Desv.	Meta	Logro	Efic. %	Desv.	Meta	Logro	Efic. %	Desv.	Meta	Logro	Efic. %	Desv.				
7		0	SIN MICRO-REGION	0	48	-	-48	0	0	-	0	0	0	-	0	0	0	-	0	0	0	-	0				
7	TD	1	01_ATANACIO BALAN GUZMAN_TD	231	196	84.8	35	18	0	0.0	18	3	0	0.0	3	2	0	0.0	2	9	0	0.0	9				
7	TD	2	02_MA DE JESUS ALICIA BLANCO RAMIREZ_TD	279	260	93.2	19	21	0	0.0	21	5	0	0.0	5	4	0	0.0	4	12	0	0.0	12				
7	TD	3	03_OLGA CONCEPCION CANEPA SAENZ_TD	204	161	78.9	43	22	0	0.0	22	3	0	0.0	3	4	0	0.0	4	10	0	0.0	10				
7	TD	5	05_MIRNA GUADALUPE LEON KU_TD	296	272	91.9	24	22	0	0.0	22	3	0	0.0	3	4	0	0.0	4	16	0	0.0	16				
7	TD	6	06_JUAN LAINEZ SUCHITE_TD	208	125	60.1	83	14	0	0.0	14	1	0	0.0	1	2	0	0.0	2	9	0	0.0	9				
7	ER	7	07_ALONDRA MARIA BAQUIERO JIMENEZ_ER	177	97	54.8	80	17	0	0.0	17	5	0	0.0	5	3	0	0.0	3	8	0	0.0	8				
Total				1,395	1,159	83.1	236	114	0	0.0	114	20	0	0.0	20	19	0	0.0	19	64	0	0.0	64				

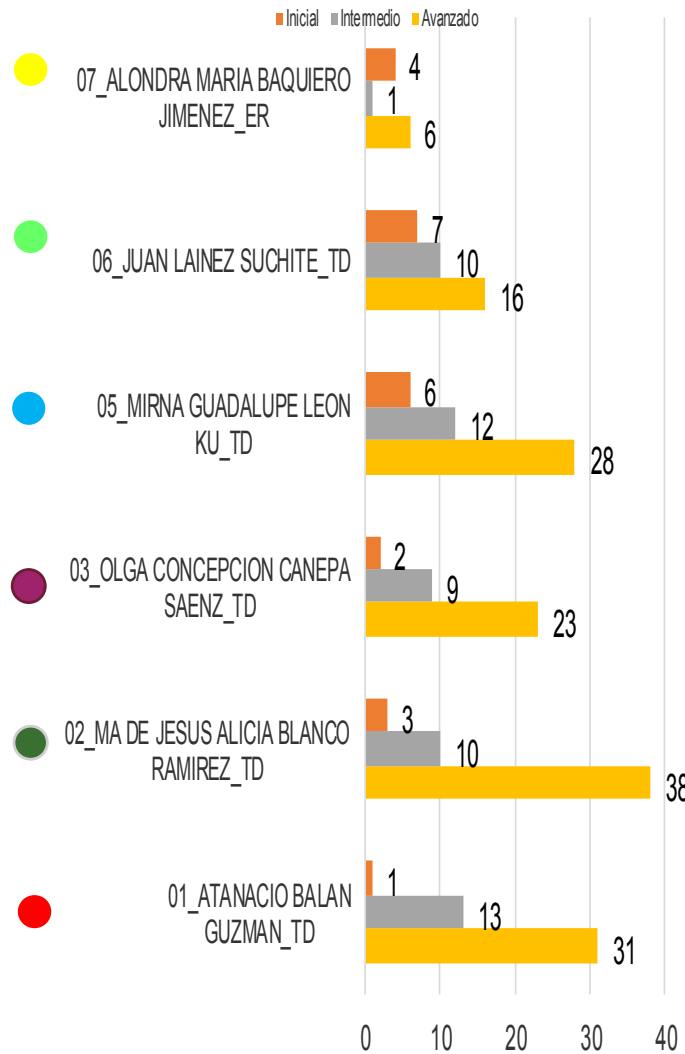
Enero-Septiembre

Carmen																											
				Atención				Incorporación				ALFABETIZACIÓN (UCN INICIAL)				UCN PRIMARIA				UCN SECUNDARIA				UCN'S			
CZ	ROL	MICRO	NOMBRE	Meta	Logro	Efic. %	Desv.	Meta	Logro	Efic. %	Desv.	Meta	Logro	Efic. %	Desv.	Meta	Logro	Efic. %	Desv.	Meta	Logro	Efic. %	Desv.				
7		0	SIN MICRO-REGION	0	48	-	-48	0	20	-	-20	0	0	-	0	0	0	-	0	0	0	-	0				
7	TD	1	01_ATANACIO BALAN GUZMAN_TD	231	196	84.8	35	146	36	24.7	110	14	1	7.1	13	31	13	41.9	18	79	31	39.2	48				
7	TD	2	02_MA DE JESUS ALICIA BLANCO RAMIREZ_TD	279	260	93.2	19	179	58	32.4	121	24	3	12.5	21	33	10	30.3	23	88	38	43.2	50				
7	TD	3	03_OLGA CONCEPCION CANEPA SAENZ_TD	204	161	78.9	43	132	34	25.8	98	16	2	12.5	14	22	9	40.9	13	67	23	34.3	44				
7	TD	5	05_MIRNA GUADALUPE LEON KU_TD	296	272	91.9	24	178	61	34.3	117	19	6	31.6	13	41	12	29.3	29	86	28	32.6	58				
7	TD	6	06_JUAN LAINEZ SUCHITE_TD	208	125	60.1	83	140	22	15.7	118	19	7	36.8	12	24	10	41.7	14	79	16	20.3	63				
7	ER	7	07_ALONDRA MARIA BAQUIERO JIMENEZ_ER	177	97	54.8	80	138	5	3.6	133	18	4	22.2	14	20	1	5.0	19	70	6	8.6	64				
Total				1,395	1,159	83.1	236	913	245	26.8	668	110	23	20.9	87	171	63	36.8	108	469	163	34.8	306	750			

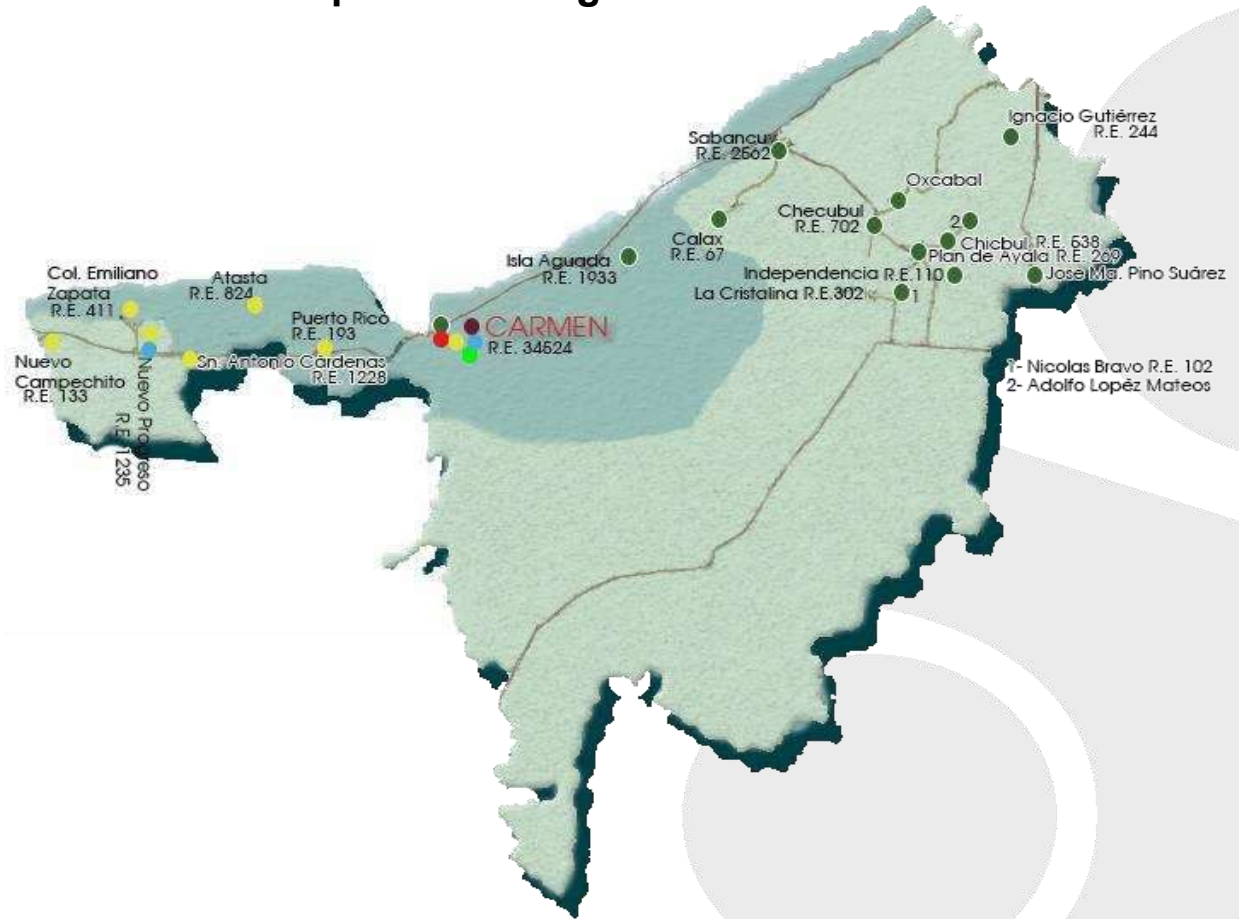
Avance anual

Carmen																											
				Atención				Incorporación				ALFABETIZACIÓN (UCN INICIAL)				UCN PRIMARIA				UCN SECUNDARIA				UCN'S			
CZ	ROL	MICRO	NOMBRE	Meta	Logro	Efic. %	Desv.	Meta	Logro	Efic. %	Desv.	Meta	Logro	Efic. %	Desv.	Meta	Logro	Efic. %	Desv.	Meta	Logro	Efic. %	Desv.				
7		0	SIN MICRO-REGION	0	48	-	-48	0	20	-	-20	0	0	-	0	0	0	-	0	0	0	-	0				
7	TD	1	01_ATANACIO BALAN GUZMAN_TD	262	196	74.8	66	200	36	18.0	164	23	1	4.3	22	42	13	31.0	29	106	31	29.2	75				
7	TD	2	02_MA DE JESUS ALICIA BLANCO RAMIREZ_TD	281	260	92.5	21	213	58	27.2	155	34	3	8.8	31	44	10	22.7	34	107	38	35.5	69				
7	TD	3	03_OLGA CONCEPCION CANEPA SAENZ_TD	220	161	73.2	59	176	34	19.3	142	22	2	9.1	20	31	9	29.0	22	90	23	25.6	67				
7	TD	5	05_MIRNA GUADALUPE LEON KU_TD	303	272	89.8	31	226	61	27.0	165	32	6	18.8	26	49	12	24.5	37	113	28	24.8	85				
7	TD	6	06_JUAN LAINEZ SUCHITE_TD	214	125	58.4	89	168	22	13.1	146	20	7	35.0	13	28	10	35.7	18	95	16	16.8	79				
7	ER	7	07_ALONDRA MARIA BAQUIERO JIMENEZ_ER	189	97	51.3	92	163	5	3.1	158	26	4	15.4	22	29	1	3.4	28	87	6	6.9	81				
Total				1,469	1,159	78.9	310	1,146	245	21.4	901	157	23	14.6	134	223	63	28.3	160	598	163	27.3	435	978			

Usuarios que concluyen nivel



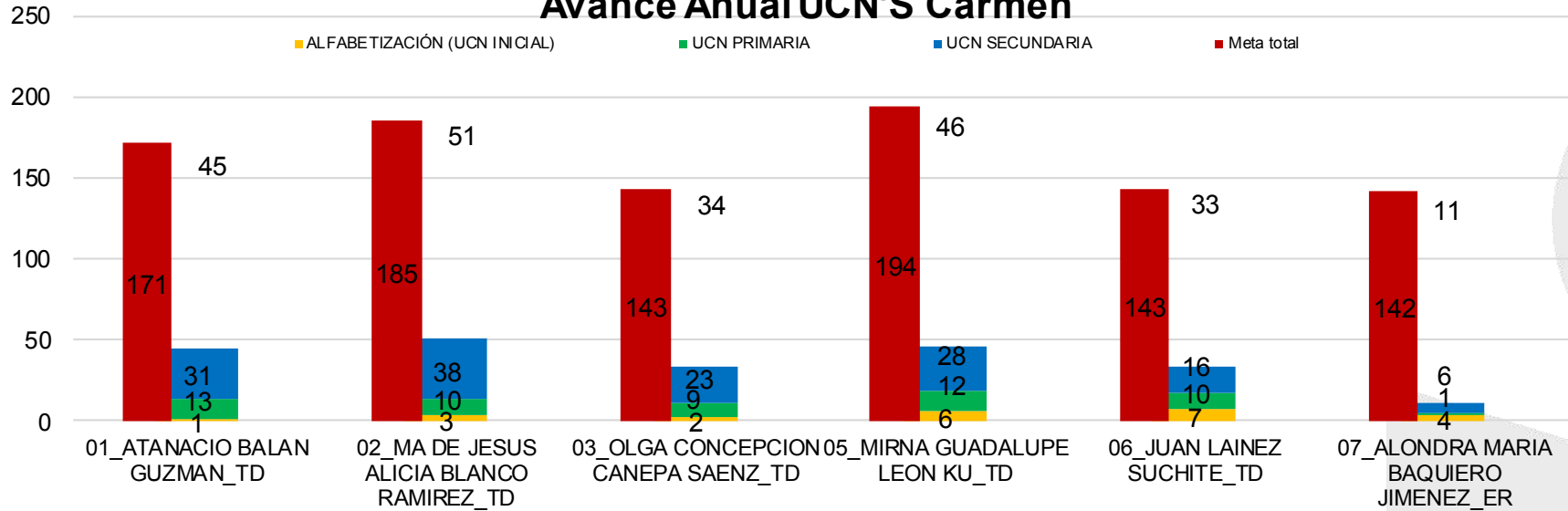
Localidades atendidas por microrregión en Carmen



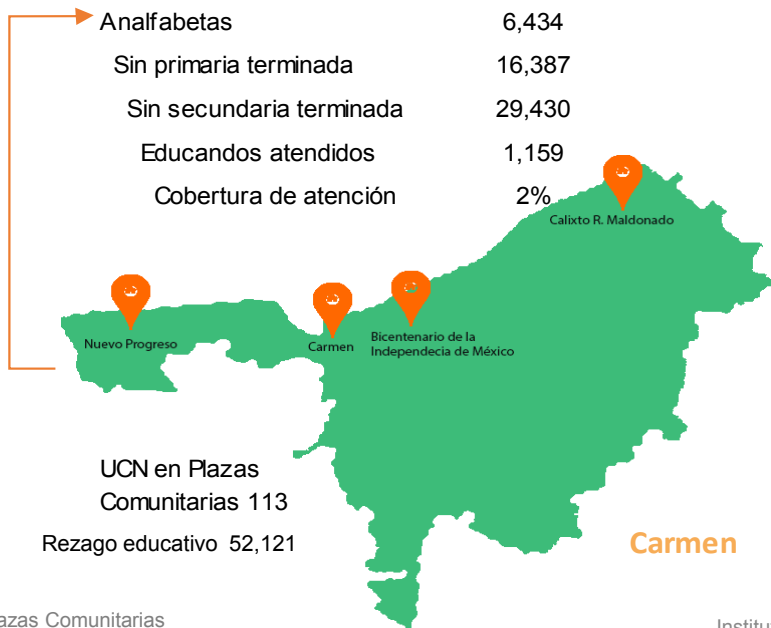
Atención por microrregión

Micro	Localidades atendidas	Rezago en localidades	Asesores	C.E.	Promedio de educ. por C.E.	C.E. con mayor atención	Educandos
1	2	36,268	14	24	8	20090205 EMMANUEL EDUARDO GONZALEZ GUILLERMO	24
2	11	40,804	21	36	7	20040045 PATRICIA DE LA CRUZ DIAZ	27
3	1	34,351	9	17	9	20110205 NOEL PAREDES BERTRUY	43
5	1	34,351	17	37	8	20140082 GLADYS EUTIMA AGUILAR AZCUAGA	45
6	2	34,992	12	19	7	20180072 MARIA ELEUTERIA MAAS MAY	20
7	6	38,216	7	14	7	20180064 LENIS MAGDALENA OCAÑA REYES	18

Avance Anual UCN'S Carmen



Rezago educativo



Infraestructura Operativa

Microrregiones	6
Técnicos Docentes	5
Enlaces Regionales	1
Asesores	73
Localidades con rezago educativo	119

Plazas Comunitarias	5
Círculos de Estudio	147
Puntos de Encuentro	0
Localidades atendidas	27



Calakmul

Septiembre

Desempeño	
Óptimo	100% o más
Bueno	90% 99.9%
Regular	70% 89.9%
Deficiente	0% 69.9%

Microrregión Indígena Bilingüe

Calakmul				Atención				Incorporación				ALFABETIZACIÓN (UCN INICIAL)				UCN PRIMARIA				UCN SECUNDARIA				UCN'S			
CZ	ROL	MICRO	NOMBRE	Meta	Logro	Efic. %	Desv.	Meta	Logro	Efic. %	Desv.	Meta	Logro	Efic. %	Desv.	Meta	Logro	Efic. %	Desv.	Meta	Logro	Efic. %	Desv.	Meta	Logro	Efic. %	Desv.
8		0	SIN MICRO-REGION	0	4	-	-4	0	0	-	0	0	0	-	0	0	0	-	0	0	0	-	0	0	0	-	0
8	TD	1	01 NORMA MANDUJANO ZENTENO_TD	144	33	22.9	111	13	0	0.0	13	3	0	0.0	3	2	0	0.0	2	9	0	0.0	9	14	0	0.0	14
8	TD	2	02 EDUARDO ENRIQUE CANCHE CACH_TD	130	60	46.2	70	15	0	0.0	15	3	0	0.0	3	2	0	0.0	2	10	0	0.0	10	15	0	0.0	15
8	ER	* 3	03 ALEJANDRO SOLIS ARCOS_ER	32	39	121.9	-7	5	0	0.0	5	2	0	0.0	2	1	0	0.0	1	0	0	-	0	3	0	0.0	3
8	ER	3	03 ALEJANDRO SOLIS ARCOS_ER	32	28	87.5	4	5	0	0.0	5	2	0	0.0	2	1	0	0.0	1	0	0	-	0	3	0	0.0	3
8	ER	4	04 JOSE ALBERTO VAZQUEZ VAZQUEZ_ER	121	26	21.5	95	15	0	0.0	15	3	0	0.0	3	3	0	0.0	3	10	0	0.0	10	16	0	0.0	16
Total				427	162	37.9	265	48	0	0.0	48	11	0	0.0	11	8	0	0.0	8	29	0	0.0	29	48	0	0.0	48

Enero-Septiembre

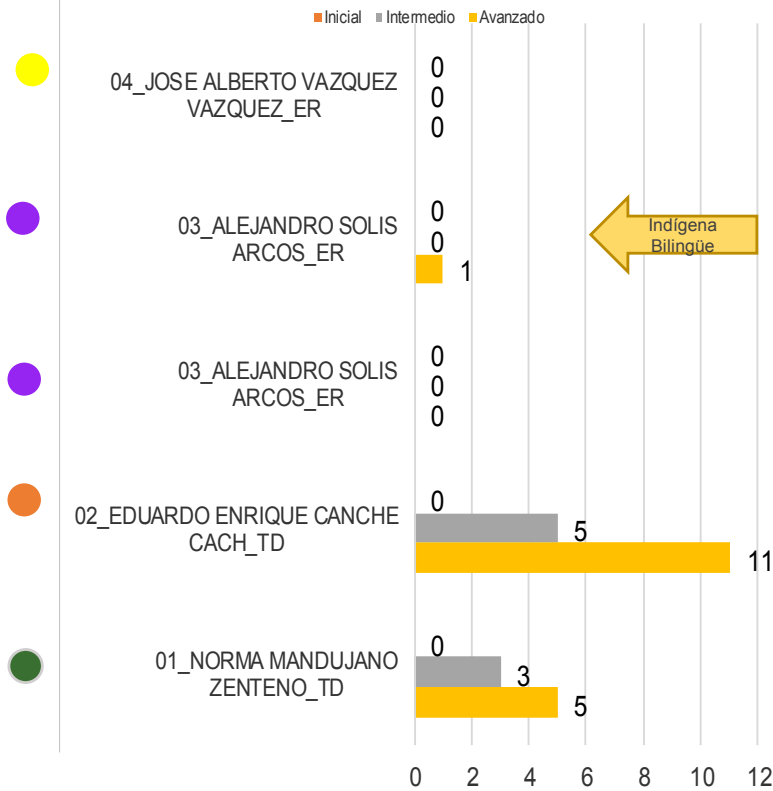
Calakmul				Atención				Incorporación				ALFABETIZACIÓN (UCN INICIAL)				UCN PRIMARIA				UCN SECUNDARIA				UCN'S			
CZ	ROL	MICRO	NOMBRE	Meta	Logro	Efic. %	Desv.	Meta	Logro	Efic. %	Desv.	Meta	Logro	Efic. %	Desv.	Meta	Logro	Efic. %	Desv.	Meta	Logro	Efic. %	Desv.	Meta	Logro	Efic. %	Desv.
8		0	SIN MICRO-REGION	0	4	-	-4	0	4	-	-4	0	0	-	0	0	0	-	0	0	0	-	0	0	0	-	0
8	TD	1	01 NORMA MANDUJANO ZENTENO_TD	144	33	22.9	111	101	4	4.0	97	14	0	0.0	14	20	3	15.0	17	56	5	8.9	51	90	8	8.9	82
8	TD	2	02 EDUARDO ENRIQUE CANCHE CACH_TD	130	60	46.2	70	125	26	20.8	99	16	0	0.0	16	24	5	20.8	19	75	11	14.7	64	115	16	13.9	99
8	ER	* 3	03 ALEJANDRO SOLIS ARCOS_ER	32	39	121.9	-7	29	5	17.2	24	11	0	0.0	11	6	0	0.0	6	0	1	-	-1	17	1	5.9	16
8	ER	3	03 ALEJANDRO SOLIS ARCOS_ER	32	28	87.5	4	29	4	13.8	25	11	0	0.0	11	6	0	0.0	6	0	1	-	-1	17	1	5.9	16
8	ER	4	04 JOSE ALBERTO VAZQUEZ VAZQUEZ_ER	121	26	21.5	95	111	0	0.0	111	16	0	0.0	16	12	0	0.0	12	44	0	0.0	44	72	0	0.0	72
Total				427	162	37.9	265	366	42	11.5	324	57	0	0.0	57	62	8	12.9	54	175	18	10.3	157	294	26	8.8	268

Avance anual

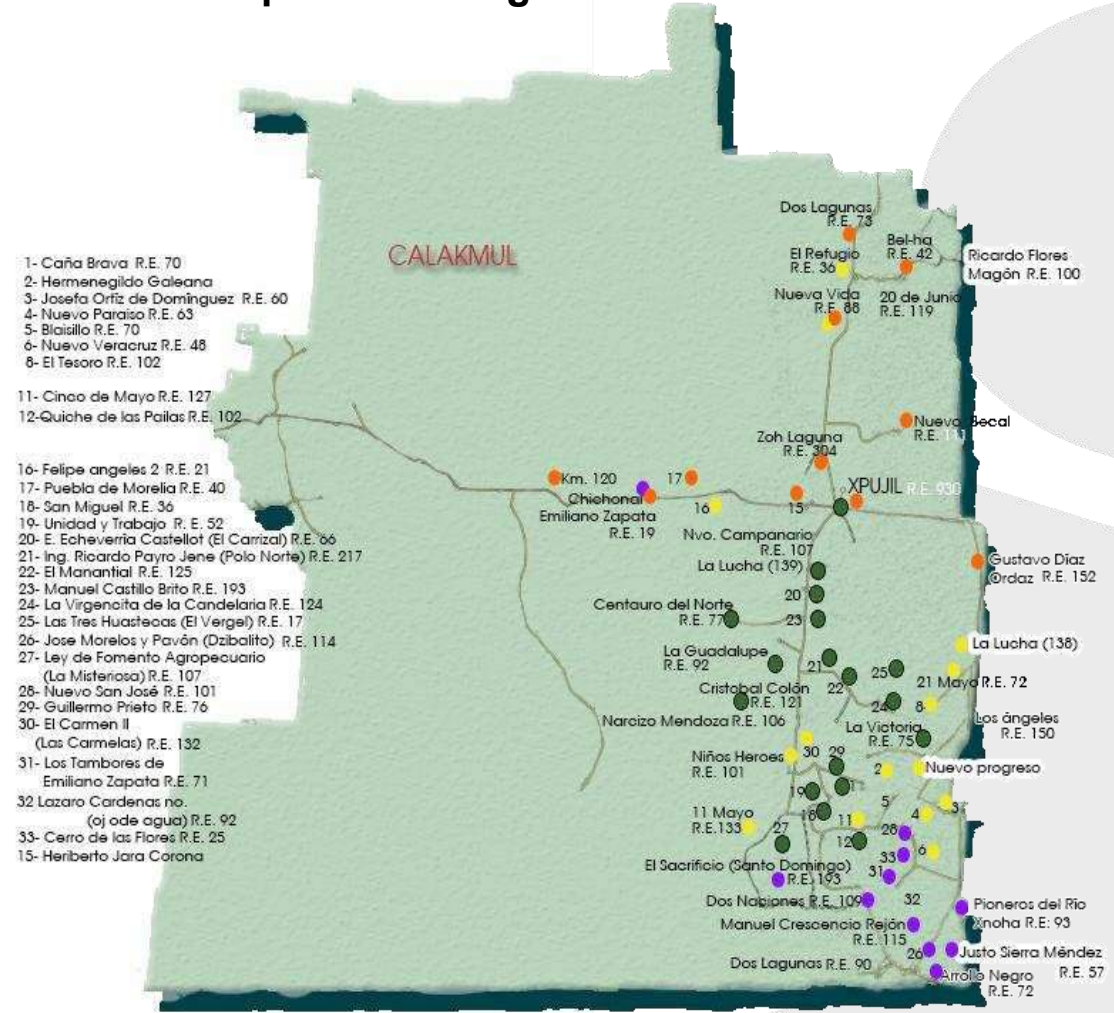
Calakmul				Atención				Incorporación				ALFABETIZACIÓN (UCN INICIAL)				UCN PRIMARIA				UCN SECUNDARIA				UCN'S			
CZ	ROL	MICRO	NOMBRE	Meta	Logro	Efic. %	Desv.	Meta	Logro	Efic. %	Desv.	Meta	Logro	Efic. %	Desv.	Meta	Logro	Efic. %	Desv.	Meta	Logro	Efic. %	Desv.	Meta	Logro	Efic. %	Desv.
8		0	SIN MICRO-REGION	0	4	-	-4	0	4	-	-4	0	0	-	0	0	0	-	0	0	0	-	0	0	0	-	0
8	TD	1	01 NORMA MANDUJANO ZENTENO_TD	179	33	18.4	146	126	4	3.2	122	19	0	0.0	19	24	3	12.5	21	75	5	6.7	70	118	8	6.8	110
8	TD	2	02 EDUARDO ENRIQUE CANCHE CACH_TD	190	60	31.6	130	150	26	17.3	124	19	0	0.0	19	27	5	18.5	22	84	11	13.1	73	130	16	12.3	114
8	ER	* 3	03 ALEJANDRO SOLIS ARCOS_ER	45	39	86.7	6	35	5	14.3	30	15	0	0.0	15	7	0	0.0	7	0	1	-	-1	22	1	4.5	21
8	ER	3	03 ALEJANDRO SOLIS ARCOS_ER	45	28	62.2	17	35	4	11.4	31	15	0	0.0	15	7	0	0.0	7	0	1	-	-1	22	1	4.5	21
8	ER	4	04 JOSE ALBERTO VAZQUEZ VAZQUEZ_ER	147	26	17.7	121	126	0	0.0	126	19	0	0.0	19	24	0	0.0	24	54	0	0.0	54	97	0	0.0	97
Total				561	162	28.9	399	437	42	9.6	395	72	0	0.0	72	82	8	9.8	74	213	18	8.5	195	367	26	7.1	341

Nota: Los logros de la microrregión Indígena Bilingüe, se encuentran contemplados en el logro total de la micro 3 *

Usuarios que concluyen nivel



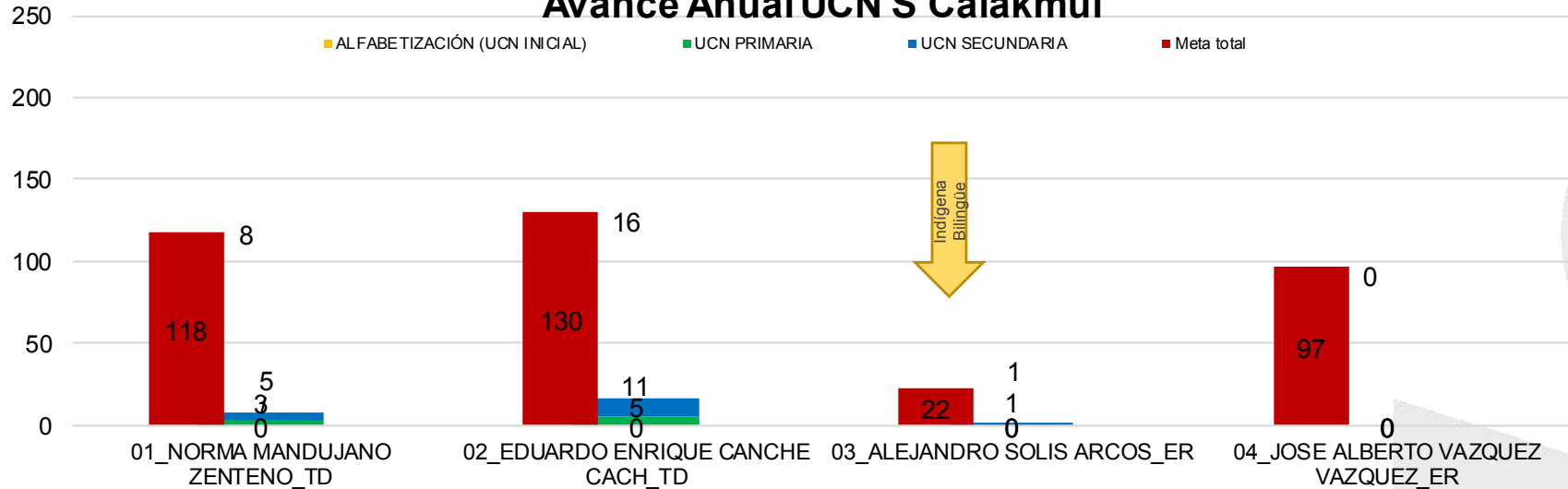
Localidades atendidas por microrregión en Calakmul



Atención por microrregión

Micro	Localidades atendidas	Rezago en localidades	Asesores	C.E.	Promedio de educ. por C.E.	C.E. con mayor atención	Educandos
1	14	1,264	14	15	2	20050118 CANDELARIA LOPEZ HERRERA	7
2	11	1,604	9	13	5	20180045 MARIA VERONICA SANCHEZ CABRERA	16
3	13	1,332	6	13	3	20190013 VICTORIA LOPEZ GOMEZ	7
4	11	912	10	12	2	20190024 ANAI SEBASTIAN DOMINGUEZ	4

Avance Anual UCN'S Calakmul



Rezago educativo

Analfabetas	2,399
Sin primaria terminada	2,345
Sin secundaria terminada	3,454

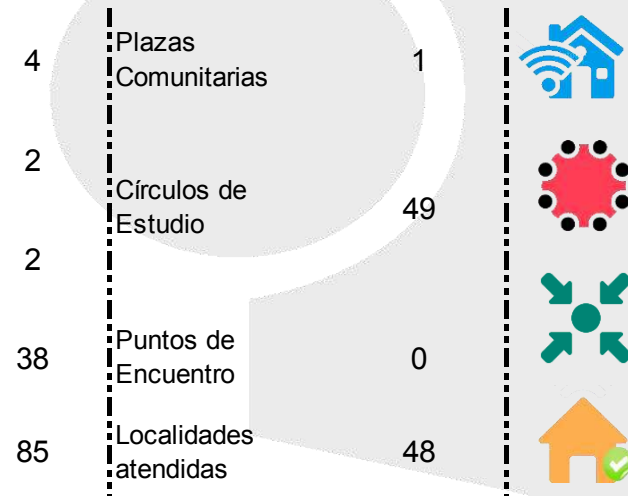


Calakmul

Educandos atendidos	162
UCN en Plaza Comunitaria	9

Infraestructura Operativa

Microrregiones	4
Técnicos Docentes	2
Enlaces Regionales	2
Asesores	38
Localidades con rezago educativo	85



Palizada

Septiembre

Desempeño	
Óptimo	100% o más
Bueno	90% 99.9%
Regular	70% 89.9%
Deficiente	0% 69.9%

Microrregión Indígena Bilingüe

Palizada				Atención				Incorporación				ALFABETIZACIÓN (UCN INICIAL)				UCN PRIMARIA				UCN SECUNDARIA				UCN'S			
CZ	ROL	MICRO	NOMBRE	Meta	Logro	Efic. %	Desv.	Meta	Logro	Efic. %	Desv.	Meta	Logro	Efic. %	Desv.	Meta	Logro	Efic. %	Desv.	Meta	Logro	Efic. %	Desv.	Meta	Logro	Efic. %	Desv.
9		0	#N/A	0	0	-	0	0	0	-	0	0	0	-	0	0	0	-	0	0	0	-	0	0	0	-	0
9	TD	1	MC 01-BRIGIDA SOLEDAD CUEVAS MAY-TD	152	29	19.1	123	14	0	0.0	14	3	0	0.0	3	4	0	0.0	4	10	0	0.0	10	17	0	0.0	17
9	TD	2	MC 02-JARED DE JESUS LOPEZ ACOSTA-TD	145	53	36.6	92	20	0	0.0	20	3	0	0.0	3	3	0	0.0	3	8	0	0.0	8	14	0	0.0	14
Total				297	82	27.6	215	34	0	0.0	34	6	0	0.0	6	7	0	0.0	7	18	0	0.0	18	31	0	0.0	31

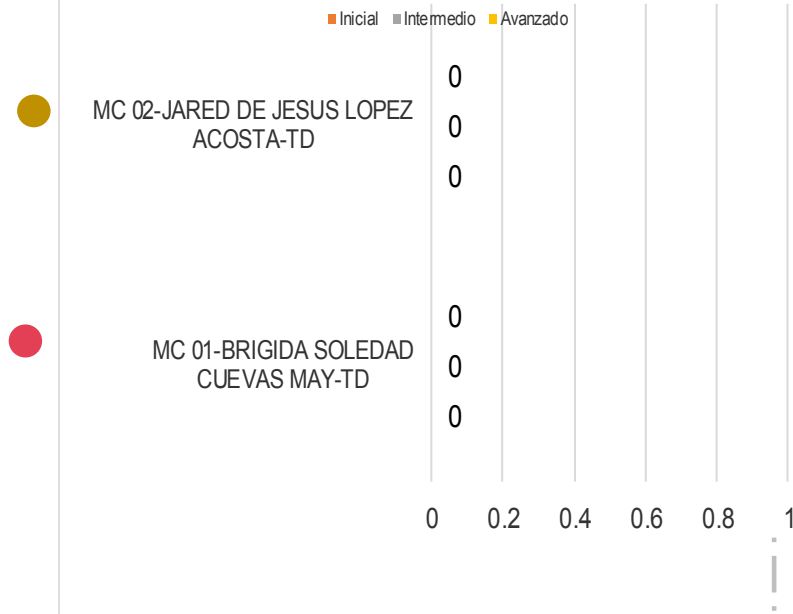
Enero-Septiembre

Palizada				Atención				Incorporación				ALFABETIZACIÓN (UCN INICIAL)				UCN PRIMARIA				UCN SECUNDARIA				UCN'S			
CZ	ROL	MICRO	NOMBRE	Meta	Logro	Efic. %	Desv.	Meta	Logro	Efic. %	Desv.	Meta	Logro	Efic. %	Desv.	Meta	Logro	Efic. %	Desv.	Meta	Logro	Efic. %	Desv.	Meta	Logro	Efic. %	Desv.
9		0	#N/A	0	0	-	0	0	0	-	0	0	0	-	0	0	0	-	0	0	0	-	0	0	0	-	0
9	TD	1	MC 01-BRIGIDA SOLEDAD CUEVAS MAY-TD	152	29	19.1	123	120	0	0.0	120	13	0	0.0	13	27	0	0.0	27	53	0	0.0	53	93	0	0.0	93
9	TD	2	MC 02-JARED DE JESUS LOPEZ ACOSTA-TD	145	53	36.6	92	98	0	0.0	98	10	0	0.0	10	20	0	0.0	20	48	0	0.0	48	78	0	0.0	78
Total				297	82	27.6	215	218	2	0.9	216	23	0	0.0	23	47	0	0.0	47	101	4	4.0	97	171	4	2.3	167

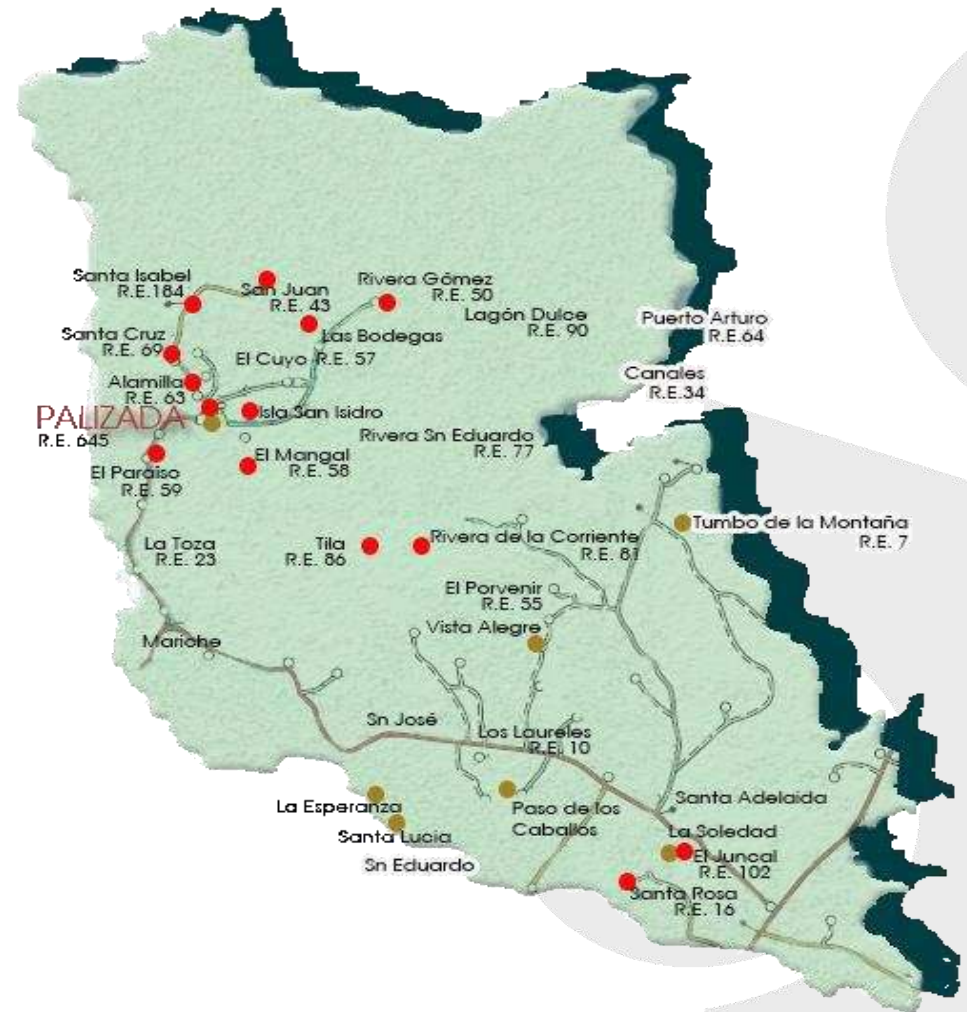
Avance anual

Palizada				Atención				Incorporación				ALFABETIZACIÓN (UCN INICIAL)				UCN PRIMARIA				UCN SECUNDARIA				UCN'S			
CZ	ROL	MICRO	NOMBRE	Meta	Logro	Efic. %	Desv.	Meta	Logro	Efic. %	Desv.	Meta	Logro	Efic. %	Desv.	Meta	Logro	Efic. %	Desv.	Meta	Logro	Efic. %	Desv.	Meta	Logro	Efic. %	Desv.
9		0	#N/A	0	0	-	0	0	0	-	0	0	0	-	0	0	0	-	0	0	0	-	0	0	0	-	0
9	TD	1	MC 01-BRIGIDA SOLEDAD CUEVAS MAY-TD	175	29	16.6	146	138	0	0.0	138	19	0	0.0	19	27	0	0.0	27	69	0	0.0	69	115	0	0.0	115
9	TD	2	MC 02-JARED DE JESUS LOPEZ ACOSTA-TD	178	53	29.8	125	137	0	0.0	137	19	0	0.0	19	25	0	0.0	25	71	0	0.0	71	115	0	0.0	115
Total				353	82	23.2	271	275	2	0.7	273	38	0	0.0	38	52	0	0.0	52	140	4	2.9	136	230	4	1.7	226

Usuarios que concluyen nivel



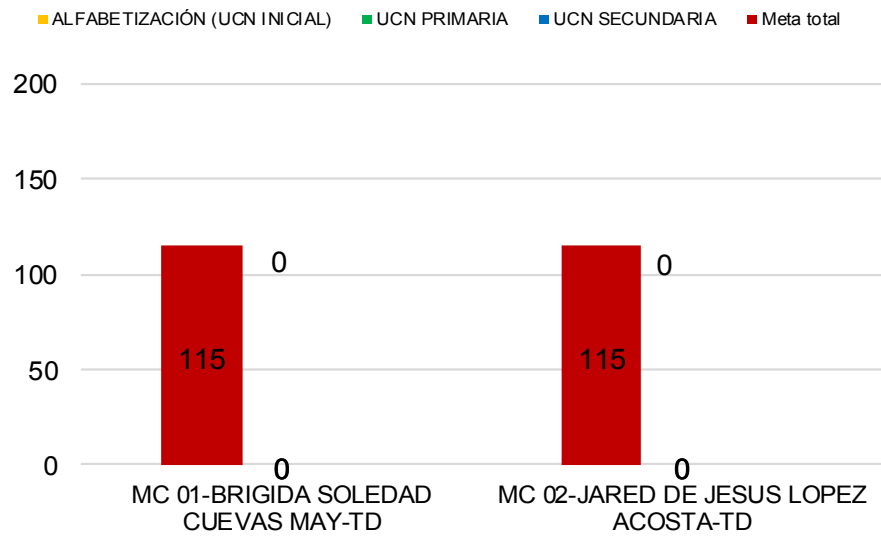
Localidades atendidas por microrregión en Palizada



Atención por microrregión

Micro	Localidades atendidas	Rezago en localidades	Asesores	C.E.	Promedio de educ. por C.E.	C.E. con mayor atención	Educandos
1	10	1,298	12	17	2	20180033 HORACIO ACOSTA MATEOS	6
2	8	769	13	23	2	20190006 FERNANDO ENRIQUE CHAN PEREZ	12

Avance Anual UCN'S Palizada




Rezago educativo

Palizada



Infraestructura Operativa



Tenabo

Septiembre

Desempeño	
Óptimo	100% o más
Bueno	90% 99.9%
Regular	70% 89.9%
Deficiente	0% 69.9%

Microrregión Indígena Bilingüe

Tenabo				Atención				Incorporación				ALFABETIZACIÓN (UCN INICIAL)				UCN PRIMARIA				UCN SECUNDARIA				UCN'S			
CZ	ROL	MICRO	NOMBRE	Meta	Logro	Efic. %	Desv.	Meta	Logro	Efic. %	Desv.	Meta	Logro	Efic. %	Desv.	Meta	Logro	Efic. %	Desv.	Meta	Logro	Efic. %	Desv.	Meta	Logro	Efic. %	Desv.
10		0	SIN MICRO-REGION	0	2	-	-2	0	0	-	0	0	0	-	0	0	0	-	0	0	0	-	0	0	0	-	0
10	TD	5	05.-TUZ TUCUCH GLORIA DEL SOCORRO_TD	159	75	47.2	84	17	0	0.0	17	1	0	0.0	1	3	0	0.0	3	10	0	0.0	10	14	0	0.0	14
Total				159	77	48.4	82	17	0	0.0	17	1	0	0.0	1	3	0	0.0	3	10	0	0.0	10	14	0	0.0	14

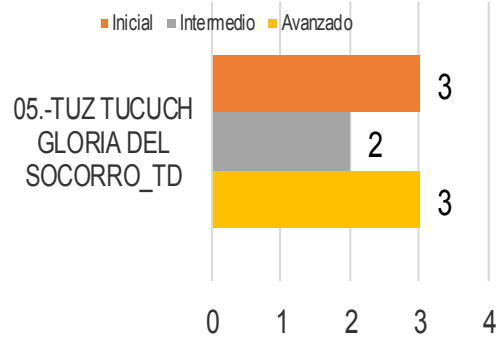
Enero-Septiembre

Tenabo				Atención				Incorporación				ALFABETIZACIÓN (UCN INICIAL)				UCN PRIMARIA				UCN SECUNDARIA				UCN'S			
CZ	ROL	MICRO	NOMBRE	Meta	Logro	Efic. %	Desv.	Meta	Logro	Efic. %	Desv.	Meta	Logro	Efic. %	Desv.	Meta	Logro	Efic. %	Desv.	Meta	Logro	Efic. %	Desv.	Meta	Logro	Efic. %	Desv.
10		0	SIN MICRO-REGION	0	2	-	-2	0	0	-	0	0	0	-	0	0	1	-	-1	0	0	-	0	0	1	-	-1
10	TD	5	05.-TUZ TUCUCH GLORIA DEL SOCORRO_TD	159	75	47.2	84	109	6	5.5	103	13	3	23.1	10	20	2	10.0	18	59	3	5.1	56	92	8	8.7	84
Total				159	77	48.4	82	109	6	5.5	103	13	3	23.1	10	20	3	15.0	17	59	3	5.1	56	92	9	9.8	83

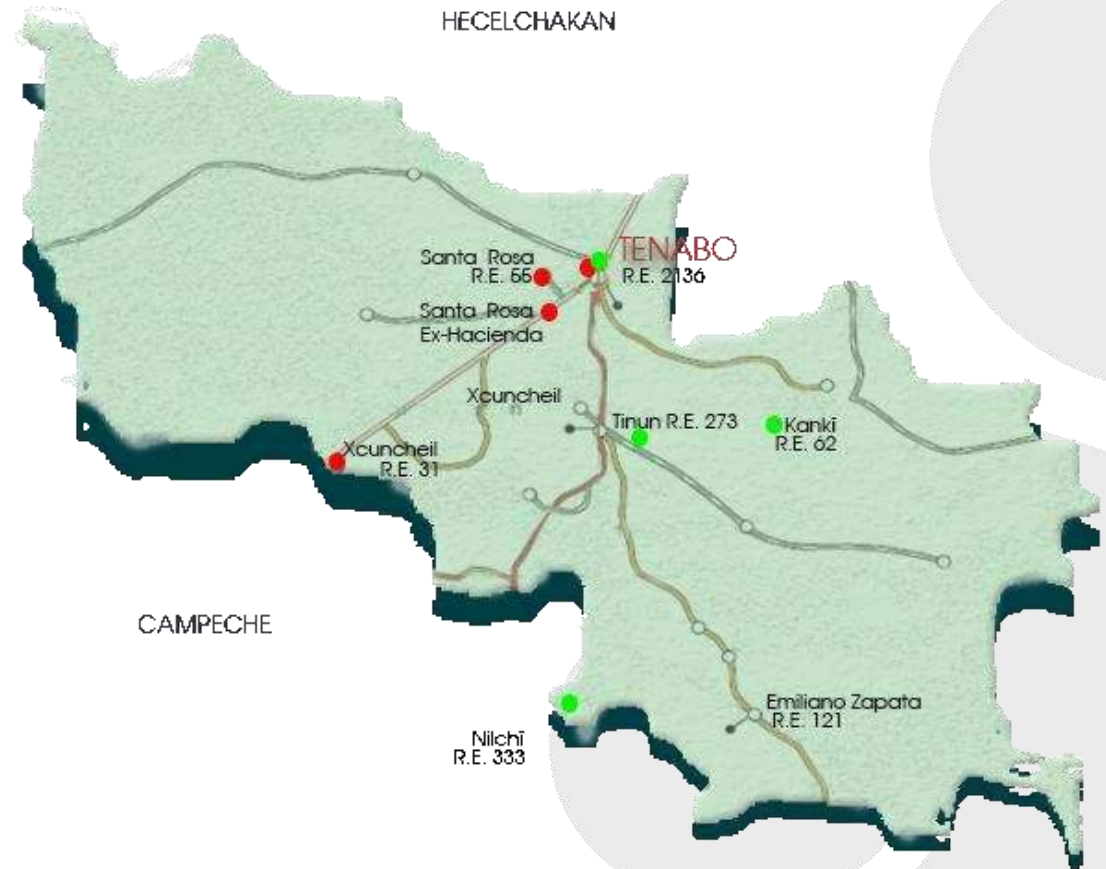
Avance anual

Tenabo				Atención				Incorporación				ALFABETIZACIÓN (UCN INICIAL)				UCN PRIMARIA				UCN SECUNDARIA				UCN'S			
CZ	ROL	MICRO	NOMBRE	Meta	Logro	Efic. %	Desv.	Meta	Logro	Efic. %	Desv.	Meta	Logro	Efic. %	Desv.	Meta	Logro	Efic. %	Desv.	Meta	Logro	Efic. %	Desv.	Meta	Logro	Efic. %	Desv.
10		0	SIN MICRO-REGION	0	2	-	-2	0	0	-	0	0	0	-	0	0	1	-	-1	0	0	-	0	0	1	-	-1
10	TD	5	05.-TUZ TUCUCH GLORIA DEL SOCORRO_TD	183	75	41.0	108	143	6	4.2	137	18	3	16.7	15	28	2	7.1	26	79	3	3.8	76	125	8	6.4	117
Total				183	77	42.1	106	143	6	4.2	137	18	3	16.7	15	28	3	10.7	25	79	3	3.8	76	125	9	7.2	116

Usuarios que concluyen nivel



Localidades atendidas por microrregión en Tenabo

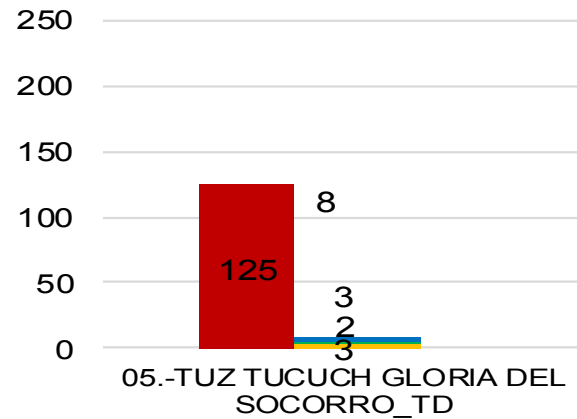


Atención por microrregión

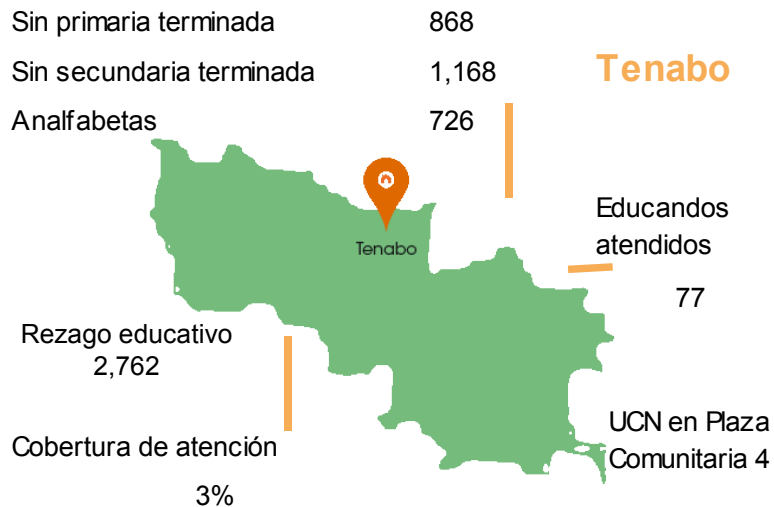
Micro	Localidades atendidas	Rezago en localidades	Asesores	C.E.	Promedio de educ. por C.E.	C.E. con mayor atención	Educandos
5	7	2,833	7	16	5	20080050 REYNA GUADALUPE PERERA HERNANDEZ	13

Avance Anual UCN'S Tenabo


■ ALFABETIZACIÓN (UCN INICIAL) ■ UCN PRIMARIA ■ UCN SECUNDARIA ■ Meta total



Rezago educativo



Infraestructura Operativa



Hechelchakán

Septiembre

Desempeño	
Óptimo	100% o más
Bueno	90% 99.9%
Regular	70% 89.9%
Deficiente	0% 69.9%

Microrregión Indígena Bilingüe

Hechelchakán				Atención				Incorporación				ALFABETIZACIÓN (UCN INICIAL)				UCN PRIMARIA				UCN SECUNDARIA				UCN'S				
CZ	ROL	MICRO	NOMBRE	Meta	Logro	Efic. %	Desv.	Meta	Logro	Efic. %	Desv.	Meta	Logro	Efic. %	Desv.	Meta	Logro	Efic. %	Desv.	Meta	Logro	Efic. %	Desv.	Meta	Logro	Efic. %	Desv.	
11		0	SIN MICRO-REGION	0	6	-	-6	0	0	-	0	0	0	-	0	0	0	-	0	0	0	0	-	0	0	0	-	0
11	EL	1	01_CEN CEH EDWING RABEL	176	103	58.5	73	18	0	0.0	18	4	0	0.0	4	2	0	0.0	2	9	0	0.0	9	15	0	0.0	15	
11	TD	2	02_SALDIVAR TUT RAUL_TD	183	93	50.8	90	16	0	0.0	16	3	0	0.0	3	3	0	0.0	3	7	0	0.0	7	13	0	0.0	13	
11	TD	3	03_MORENO CABALLERO LEONOR I_TD	138	85	61.6	53	18	0	0.0	18	4	0	0.0	4	5	0	0.0	5	9	0	0.0	9	18	0	0.0	18	
11	ER	*4	04_BACAB CABAÑAS FAIRA_ER	39	76	194.9	-37	2	0	0.0	2	2	0	0.0	2	0	0	-	0	1	0	0.0	1	3	0	0.0	3	
11	ER	4	04_BACAB CABAÑAS FAIRA_ER	39	76	194.9	-37	2	0	0.0	2	2	0	0.0	2	0	0	-	0	1	0	0.0	1	3	0	0.0	3	
Total				536	363	67.7	173	54	0	0.0	54	13	0	0.0	13	10	0	0.0	10	26	0	0.0	26	49	0	0.0	49	

Enero-Septiembre

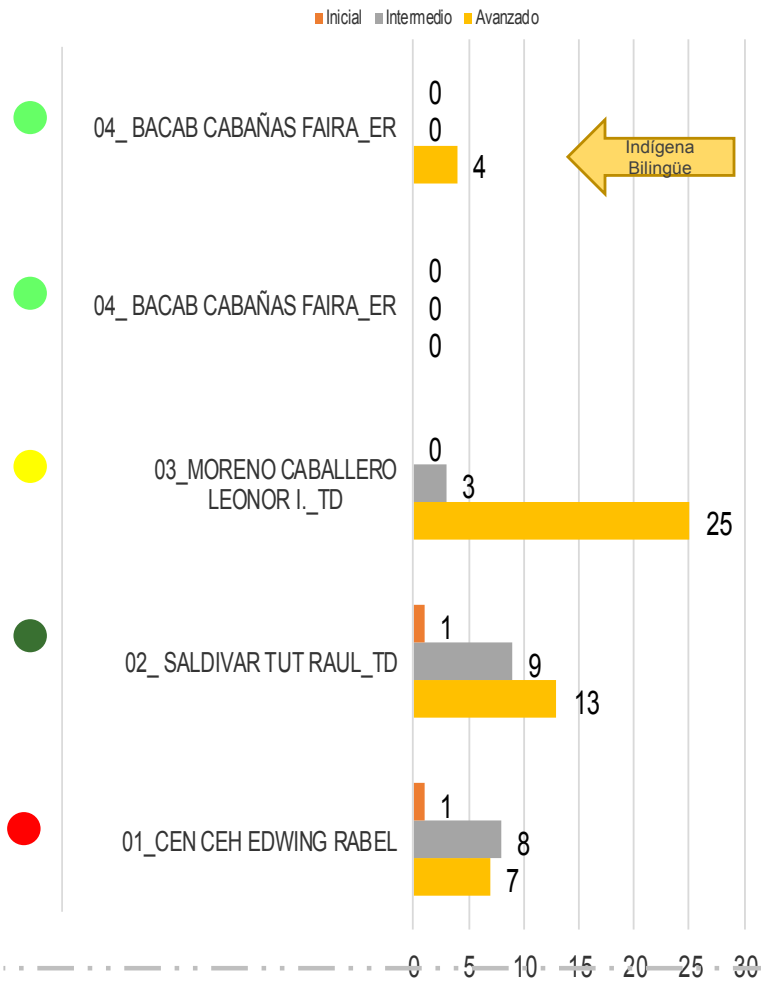
Hechelchakán				Atención				Incorporación				ALFABETIZACIÓN (UCN INICIAL)				UCN PRIMARIA				UCN SECUNDARIA				UCN'S			
CZ	ROL	MICRO	NOMBRE	Meta	Logro	Efic. %	Desv.	Meta	Logro	Efic. %	Desv.	Meta	Logro	Efic. %	Desv.	Meta	Logro	Efic. %	Desv.	Meta	Logro	Efic. %	Desv.	Meta	Logro	Efic. %	Desv.
11		0	SIN MICRO-REGION	0	6	-	-6	0	2	-	-2	0	0	-	0	0	0	-	0	0	1	-	-1	0	1	-	-1
11	EL	1	01_CEN CEH EDWING RABEL	176	103	58.5	73	111	9	8.1	102	17	1	5.9	16	26	8	30.8	18	56	7	12.5	49	99	16	16.2	83
11	TD	2	02_SALDIVAR TUT RAUL_TD	183	93	50.8	90	128	26	20.3	102	20	1	5.0	19	23	9	39.1	14	60	13	21.7	47	103	23	22.3	80
11	TD	3	03_MORENO CABALLERO LEONOR I_TD	138	85	61.6	53	98	19	19.4	79	16	0	0.0	16	21	3	14.3	18	56	25	44.6	31	93	28	30.1	65
11	ER	*4	04_BACAB CABAÑAS FAIRA_ER	39	76	194.9	-37	36	11	30.6	25	12	0	0.0	12	4	0	0.0	4	6	4	66.7	2	22	4	18.2	18
11	ER	4	04_BACAB CABAÑAS FAIRA_ER	39	76	194.9	-37	36	11	30.6	25	12	0	0.0	12	4	0	0.0	4	6	4	66.7	2	22	4	18.2	18
Total				536	363	67.7	173	373	67	18.0	306	65	2	3.1	63	74	20	27.0	54	178	50	28.1	128	317	72	22.7	245

Avance anual

Hechelchakán				Atención				Incorporación				ALFABETIZACIÓN (UCN INICIAL)				UCN PRIMARIA				UCN SECUNDARIA				UCN'S			
CZ	ROL	MICRO	NOMBRE	Meta	Logro	Efic. %	Desv.	Meta	Logro	Efic. %	Desv.	Meta	Logro	Efic. %	Desv.	Meta	Logro	Efic. %	Desv.	Meta	Logro	Efic. %	Desv.	Meta	Logro	Efic. %	Desv.
11		0	SIN MICRO-REGION	0	6	-	-6	0	2	-	-2	0	0	-	0	0	0	-	0	0	1	-	-1	0	1	-	-1
11	EL	1	01_CEN CEH EDWING RABEL	191	103	53.9	88	147	9	6.1	138	23	1	4.3	22	30	8	26.7	22	74	7	9.5	67	127	16	12.6	111
11	TD	2	02_SALDIVAR TUT RAUL_TD	190	93	48.9	97	149	26	17.4	123	25	1	4.0	24	29	9	31.0	20	75	13	17.3	62	129	23	17.8	106
11	TD	3	03_MORENO CABALLERO LEONOR I_TD	190	85	44.7	105	149	19	12.8	130	25	0	0.0	25	29	3	10.3	26	75	25	33.3	50	129	28	21.7	101
11	ER	*4	04_BACAB CABAÑAS FAIRA_ER	60	76	126.7	-16	48	11	22.9	37	22	0	0.0	22	12	0	0.0	12	6	4	66.7	2	40	4	10.0	36
11	ER	4	04_BACAB CABAÑAS FAIRA_ER	60	76	126.7	-16	48	11	22.9	37	22	0	0.0	22	12	0	0.0	12	6	4	66.7	2	40	4	10.0	36
Total				631	363	57.5	268	493	67	13.6	426	95	2	2.1	93	100	20	20.0	80	230	50	21.7	180	425	72	16.9	353

Nota: Los logros de la microrregión Indígena Bilingüe, se encuentran contemplados en el logro total de la micro 4 *

Usuarios que concluyen nivel



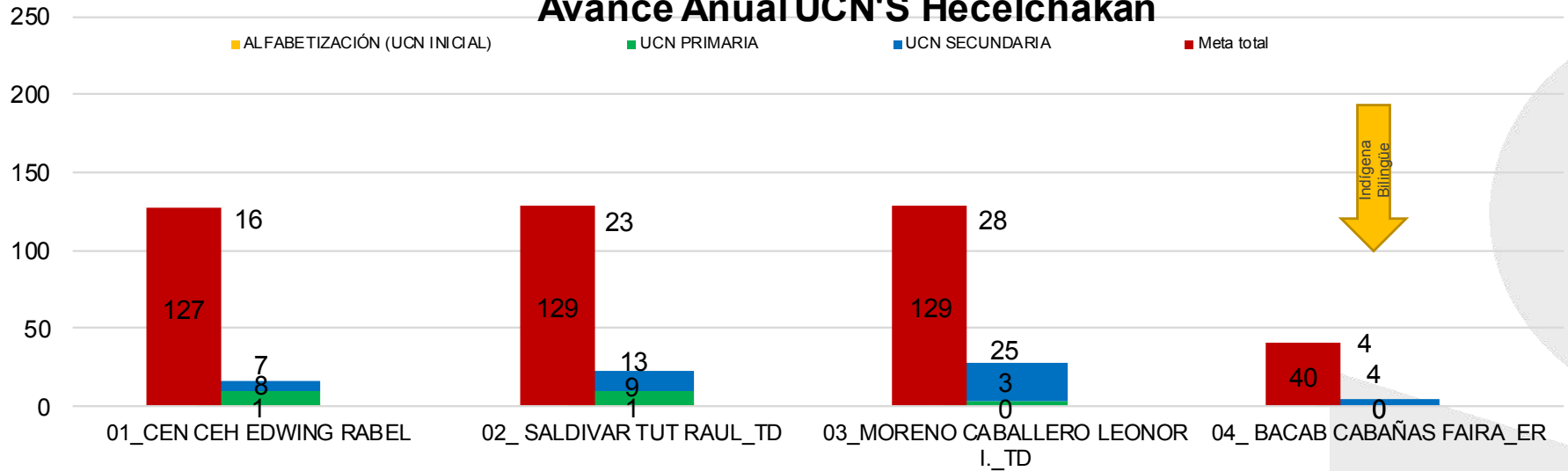
Localidades atendidas por microrregión en Helcelchakán



Atención por microrregión

Micro	Localidades atendidas	Rezago en localidades	Asesores	C.E.	Promedio de educ. por C.E.	C.E. con mayor atención	Educandos
1	7	3,923	9	27	4	20170029 GEOVANNA DEL ROSARIO CAAMAL BACAB	10
2	3	4,764	15	19	5	20080215 NOEMI DEL CARMEN VALLE AKE	15
3	5	5,512	12	14	6	20190036 LOURDES ROMANA PECH CAAMAL	14
4	9	5,826	3	13	6	20190004 YOBANA ABIGAIL TUN CANUL	14

Avance Anual UCN'S Hecelchakán



Rezago educativo Hecelchakán

Analfabetas	1,813
Sin primaria terminada	3,017
Sin secundaria terminada	2,692
Educandos atendidos	363
Cobertura de atención	5%



Microrregiones	4
Técnicos Docentes	3
Enlaces Regionales	1
Asesores	39
Localidades con rezago educativo	16

Infraestructura Operativa

Plazas Comunitarias	2
Círculos de Estudio	73
Puntos de Encuentro	0
Localidades atendidas	11

Septiembre

Logros por nivel

Alfabetización

MUNICIPIO	INCORPORACIÓN				ATENCIÓN				UCN MEvYT			
	META	LOGRO	EFIC. %	DESV.	META	LOGRO	EFIC. %	DESV.	META	LOGRO	EFIC. %	DESV.
Calkiní	14	0	0	14	124	74	60	50	11	0	0	11
Campeche	32	0	0	32	305	196	64	109	28	0	0	28
Hopelchén	19	0	0	19	164	39	24	125	17	0	0	17
Champotón	14	0	0	14	158	209	132	-51	16	0	0	16
Escárcega	14	0	0	14	137	68	50	69	15	0	0	15
Candelaria	13	0	0	13	145	72	50	73	12	0	0	12
Carmen	20	0	0	20	217	189	87	28	20	0	0	20
Calakmul	5	0	0	5	89	54	61	35	11	0	0	11
Palizada	5	0	0	5	54	29	54	25	6	0	0	6
Tenabo	1	0	0	1	21	19	90	2	1	0	0	1
Hecelchakán	11	0	0	11	113	99	88	14	13	0	0	13
Oferta Digital	0	2		-2	0	2		-2	0	0		0
TOTAL	148	2	1	146	1,527	1,050	69	477	150	0	0	150

SEMAFORIZACIÓN

Óptimo	100%	o más
Bueno	90%	99.9%
Regular	70%	89.9%
Deficiente	0%	69.9%

Primaria

MUNICIPIO	INCORPORACIÓN				ATENCIÓN				UCN MEvYT				PEC LOGRO	UCN TOTAL			
	META	LOGRO	EFIC. %	DESV.	META	LOGRO	EFIC. %	DESV.	META	LOGRO	EFIC. %	DESV.		META	LOGRO	EFIC. %	DESV.
Calkiní	15	0	0	15	139	93	67	46	10	0	0	10	0	10	0	0.0	10
Campeche	38	0	0	38	376	157	42	219	33	0	0	33	0	33	0	0.0	33
Hopelchén	19	0	0	19	177	76	43	101	18	0	0	18	0	18	0	0.0	18
Champotón	21	0	0	21	232	206	89	26	21	0	0	21	0	21	0	0.0	21
Escárcega	12	0	0	12	202	91	45	111	16	0	0	16	0	16	0	0.0	16
Candelaria	18	0	0	18	193	104	54	89	19	0	0	19	0	19	0	0.0	19
Carmen	26	0	0	26	306	316	103	-10	19	0	0	19	0	19	0	0.0	19
Calakmul	12	0	0	12	104	34	33	70	8	0	0	8	0	8	0	0.0	8
Palizada	8	0	0	8	74	28	38	46	7	0	0	7	0	7	0	0.0	7
Tenabo	4	0	0	4	34	13	38	21	3	0	0	3	0	3	0	0.0	3
Hecelchakán	15	0	0	15	119	67	56	52	10	0	0	10	0	10	0	0.0	10
Oferta Digital	0	0		0	0	0		0	0	0		0	0	0	0		0
TOTAL	188	0	0	188	1,956	1,185	61	771	164	0	0	164	0	164	0	0.0	164

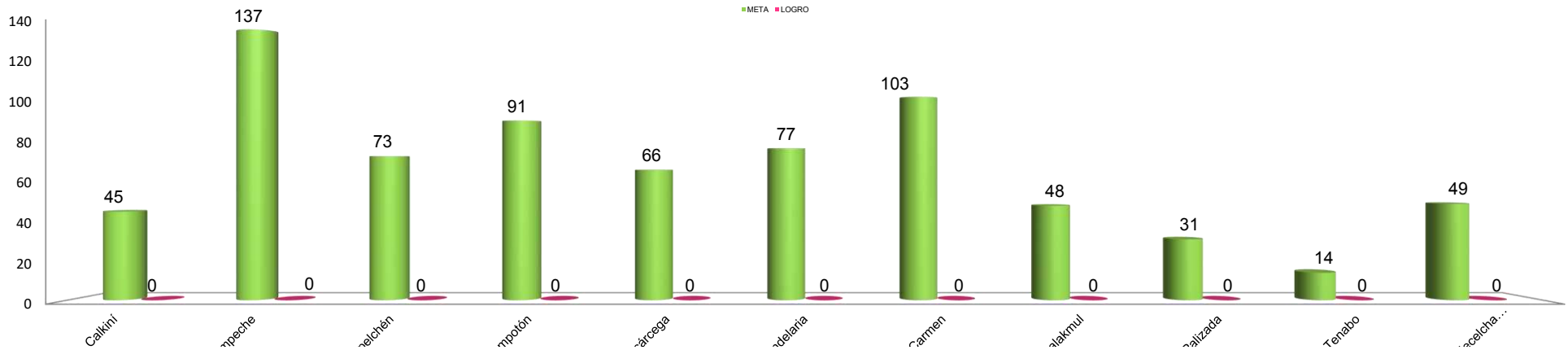
Secundaria

MUNICIPIO	INCORPORACIÓN				ATENCIÓN				UCN MEvYT				PEC LOGRO	UCN TOTAL			
	META	LOGRO	EFIC. %	DESV.	META	LOGRO	EFIC. %	DESV.	META	LOGRO	EFIC. %	DESV.		META	LOGRO	EFIC. %	DESV.
Calkiní	38	1	3	37	321	177	55	144	24	0	0	24	0	24	0	0.0	24
Campeche	90	0	0	90	968	561	58	407	76	0	0	76	0	76	0	0.0	76
Hopelchén	40	0	0	40	392	261	67	131	38	0	0	38	0	38	0	0.0	38
Champotón	52	0	0	52	604	388	64	216	54	0	0	54	0	54	0	0.0	54
Escárcega	48	0	0	48	542	285	53	257	35	0	0	35	0	35	0	0.0	35
Candelaria	63	0	0	63	495	200	40	295	46	0	0	46	0	46	0	0.0	46
Carmen	68	0	0	68	872	654	75	218	64	0	0	64	0	64	0	0.0	64
Calakmul	31	0	0	31	234	74	32	160	29	0	0	29	0	29	0	0.0	29
Palizada	21	0	0	21	169	25	15	144	18	0	0	18	0	18	0	0.0	18
Tenabo	12	0	0	12	104	45	43	59	10	0	0	10	0	10	0	0.0	10
Hecelchakán	28	0	0	28	304	197	65	107	26	0	0	26	0	26	0	0.0	26
Oferta Digital	0	30		-30	0	30		-30	0	0		0	0	0	0		0
TOTAL	491	31	6	460	5,005	2,897	58	2,108	420	0	0	420	0	420	0	0.0	420

Resultados del mes de Septiembre

MUNICIPIO	INCORPORACIÓN				ATENCIÓN				ALFABETIZACIÓN (UCN INICIAL)				UCN PRIMARIA Y SECUNDARIA				LOGRO TOTAL			
	META	LOGRO	EFIC. %	DESV.	META	LOGRO	EFIC. %	DESV.	META	LOGRO	EFIC. %	DESV.	META	LOGRO	EFIC. %	DESV.	META	LOGRO	EFIC. %	DESV.
Calkiní	67	1	1.5	66	584	344	58.9	240	11	0	0.0	11	34	0	0.0	34	45	0	0.0	45
Campeche	160	0	0.0	160	1,649	914	55.4	735	28	0	0.0	28	109	0	0.0	109	137	0	0.0	137
Hopelchén	78	0	0.0	78	733	376	51.3	357	17	0	0.0	17	56	0	0.0	56	73	0	0.0	73
Champotón	87	0	0.0	87	994	803	80.8	191	16	0	0.0	16	75	0	0.0	75	91	0	0.0	91
Escárcega	74	0	0.0	74	881	444	50.4	437	15	0	0.0	15	51	0	0.0	51	66	0	0.0	66
Candelaria	94	0	0.0	94	833	376	45.1	457	12	0	0.0	12	65	0	0.0	65	77	0	0.0	77
Carmen	114	0	0.0	114	1,395	1,159	83.1	236	20	0	0.0	20	83	0	0.0	83	103	0	0.0	103
Calakmul	48	0	0.0	48	427	162	37.9	265	11	0	0.0	11	37	0	0.0	37	48	0	0.0	48
Palizada	34	0	0.0	34	297	82	27.6	215	6	0	0.0	6	25	0	0.0	25	31	0	0.0	31
Tenabo	17	0	0.0	17	159	77	48.4	82	1	0	0.0	1	13	0	0.0	13	14	0	0.0	14
Hecelchakán	54	0	0.0	54	536	363	67.7	173	13	0	0.0	13	36	0	0.0	36	49	0	0.0	49
Oferta Digital	0	32		-32	0	32		-32	0	0		0	0	0		0	0	0		0
ESTATAL	827	33	4.0	826	8,488	5,132	60.5	3,356	150	0	0.0	150	584	0	0.0	584	734	0	0.0	734

Comparativo de usuarios que concluyen nivel



Enero-Septiembre

Logros por nivel

Alfabetización

MUNICIPIO	INCORPORACIÓN				ATENCIÓN				UCN MEVYT			
	META	LOGRO	EFIC. %	DESV.	META	LOGRO	EFIC. %	DESV.	META	LOGRO	EFIC. %	DESV.
Calkiní	93	12	12.9	81	124	74	59.7	50	67	10	14.9	57
Campeche	227	51	22.5	176	305	196	64.3	109	172	10	5.8	162
Hopelchén	127	6	4.7	121	164	39	23.8	125	80	3	3.8	77
Champotón	133	62	46.6	71	158	209	132.3	-51	97	13	13.4	84
Escárcega	99	14	14.1	85	137	68	49.6	69	72	1	1.4	71
Candelaria	94	20	21.3	74	145	72	49.7	73	69	0	0.0	69
Carmen	149	44	29.5	105	217	189	87.1	28	110	23	20.9	87
Calakmul	78	17	21.8	61	89	54	60.7	35	57	0	0.0	57
Palizada	37	1	2.7	36	54	29	53.7	25	23	0	0.0	23
Tenabo	15	4	26.7	11	21	19	90.5	2	13	3	23.1	10
Heclchakán	75	19	25.3	56	113	99	87.6	14	65	2	3.1	63
Oferta Digital	0	2		-2	0	2		-2	0	0		0
TOTAL	1,127	252	22.4	875	1,527	1,050	68.8	477	825	65	7.9	760

SEMAFORIZACIÓN

Óptimo	100%	o más
Buena	90%	99.9%
Regular	70%	89.9%
Deficiente	0%	69.9%

Primaria

MUNICIPIO	INCORPORACIÓN				ATENCIÓN				UCN MEVYT				PEC LOGRO	UCN TOTAL			
	META	LOGRO	EFIC. %	DESV.	META	LOGRO	EFIC. %	DESV.	META	LOGRO	EFIC. %	DESV.		META	LOGRO	EFIC. %	DESV.
Calkiní	95	12	12.6	83	139	93	66.9	46	85	9	10.6	76	2	85	11	12.9	74
Campeche	321	49	15.3	272	376	157	41.8	219	247	20	8.1	227	12	247	32	13.0	215
Hopelchén	123	10	8.1	113	177	76	42.9	101	92	17	18.5	75	2	92	19	20.7	73
Champotón	177	63	35.6	114	232	206	88.8	26	146	21	14.4	125	9	146	30	20.5	116
Escárcega	139	14	10.1	125	202	91	45.0	111	107	12	11.2	95	6	107	18	16.8	89
Candelaria	135	29	21.5	106	193	104	53.9	89	108	11	10.2	97	2	108	13	12.0	95
Carmen	206	87	42.2	119	306	316	103.3	-10	171	31	18.1	140	32	171	63	36.8	108
Calakmul	87	13	14.9	74	104	34	32.7	70	62	6	9.7	56	2	62	8	12.9	54
Palizada	49	2	4.1	47	74	28	37.8	46	47	0	0.0	47	0	47	0	0.0	47
Tenabo	21	1	4.8	20	34	13	38.2	21	20	2	10.0	18	1	20	3	15.0	17
Heclchakán	89	10	11.2	79	119	67	56.3	52	74	15	20.3	59	5	74	20	27.0	54
Oferta Digital	0	0		0	0	0		0	0	0		0	0	0	0		0
TOTAL	1,442	290	20.1	1,152	1,956	1,185	60.6	771	1,159	144	12.4	1,015	73	1,159	217	18.7	942

Secundaria

MUNICIPIO	INCORPORACIÓN				ATENCIÓN				UCN MEVYT				PEC LOGRO	UCN TOTAL			
	META	LOGRO	EFIC. %	DESV.	META	LOGRO	EFIC. %	DESV.	META	LOGRO	EFIC. %	DESV.		META	LOGRO	EFIC. %	DESV.
Calkiní	221	26	11.8	195	321	177	55.1	144	177	24	13.6	153	4	177	28	15.8	149
Campeche	728	173	23.8	555	968	561	58.0	407	610	67	11.0	543	32	610	99	16.2	511
Hopelchén	259	26	10.0	233	392	261	66.6	131	194	29	14.9	165	1	194	30	15.5	164
Champotón	458	92	20.1	366	604	388	64.2	216	373	38	10.2	335	9	373	47	12.6	326
Escárcega	361	69	19.1	292	542	285	52.6	257	282	52	18.4	230	9	282	61	21.6	221
Candelaria	354	57	16.1	297	495	200	40.4	295	290	29	10.0	261	5	290	34	11.7	256
Carmen	558	175	31.4	383	872	654	75.0	218	469	129	27.5	340	34	469	163	34.8	306
Calakmul	201	19	9.5	182	234	74	31.6	160	175	15	8.6	160	3	175	18	10.3	157
Palizada	132	5	3.8	127	169	25	14.8	144	101	4	4.0	97	0	101	4	4.0	97
Tenabo	73	3	4.1	70	104	45	43.3	59	59	3	5.1	56	0	59	3	5.1	56
Heclchakán	209	56	26.8	153	304	197	64.8	107	178	46	25.8	132	4	178	50	28.1	128
Oferta Digital	0	31		-31	0	30		-30	0	0		0	0	0	0		0
TOTAL	3,554	732	20.6	2,822	5,005	2,897	57.9	2,108	2,908	436	15.0	2,472	101	2,908	537	18.5	2,371

Avance al periodo Enero-Septiembre

MUNICIPIO	INCORPORACIÓN				ATENCIÓN				ALFABETIZACIÓN (UCN INICIAL)				UCN PRIMARIA Y SECUNDARIA				LOGRO TOTAL			
	META	LOGRO	EFIC. %	DESV.	META	LOGRO	EFIC. %	DESV.	META	LOGRO	EFIC. %	DESV.	META	LOGRO	EFIC. %	DESV.	META	LOGRO	EFIC. %	DESV.
Calkiní	409	50	12.2	359	584	344	58.9	240	67	10	14.9	57	262	39	14.9	223	329	49	14.9	280
Campeche	1,276	273	21.4	1,003	1,649	914	55.4	735	172	10	5.8	162	857	131	15.3	726	1,029	141	13.7	888
Hopelchén	509	42	8.3	467	733	376	51.3	357	80	3	3.8	77	286	49	17.1	237	366	52	14.2	314
Champotón	768	217	28.3	551	994	803	80.8	191	97	13	13.4	84	519	77	14.8	442	616	90	14.6	526
Escárcega	599	97	16.2	502	881	444	50.4	437	72	1	1.4	71	389	79	20.3	310	461	80	17.4	381
Candelaria	583	106	18.2	477	833	376	45.1	457	69	0	0.0	69	398	47	11.8	351	467	47	10.1	420
Carmen	913	306	33.5	607	1,395	1,159	83.1	236	110	23	20.9	87	640	226	35.3	414	750	249	33.2	501
Calakmul	366	49	13.4	317	427	162	37.9	265	57	0	0.0	57	237	26	11.0	211	294	26	8.8	268
Palizada	218	8	3.7	210	297	82	27.6	215	23	0	0.0	23	148	4	2.7	144	171	4	2.3	167
Tenabo	109	8	7.3	101	159	77	48.4	82	13	3	23.1	10	79	6	7.6	73	92	9	9.8	83
Heclchakán	373	85	22.8	288	536	363	67.7	173	65	2	3.1	63	252	70	27.8	182	317	72	22.7	245
Oferta Digital	0	33		-33	0	32		-32	0	0		0	0	0	0		0	0	0	0
ESTATAL	6,123	1,274	20.8	4,882	8,488	5,132	60.5	3,356	825	65	7.9	760	4,067	754	18.5	3,313	4,892	819	16.7	4,073

Avance anual

Logros por nivel

Alfabetización

MUNICIPIO	INCORPORACIÓN				ATENCIÓN				UCN MEVYT			
	META	LOGRO	EFIC. %	DESV.	META	LOGRO	EFIC. %	DESV.	META	LOGRO	EFIC. %	DESV.
Calkiní	112	12	10.7	100	143	74	51.7	69	88	10	11.4	78
Campeche	277	51	18.4	226	354	196	55.4	158	230	10	4.3	220
Hopelchén	159	6	3.8	153	203	39	19.2	164	116	3	2.6	113
Champutón	155	62	40.0	93	198	209	105.6	-11	128	13	10.2	115
Escárcega	120	14	11.7	106	154	68	44.2	86	103	1	1.0	102
Candelaria	119	20	16.8	99	153	72	47.1	81	99	0	0.0	99
Carmen	181	44	24.3	137	232	189	81.5	43	157	23	14.6	134
Calakmul	86	17	19.8	69	110	54	49.1	56	72	0	0.0	72
Palizada	45	1	2.2	44	58	29	50.0	29	38	0	0.0	38
Tenabo	17	4	23.5	13	22	19	86.4	3	18	3	16.7	15
Hecechakán	104	19	18.3	85	133	99	74.4	34	95	2	2.1	93
Oferta Digital	0	2		-2	0	2		-2	0	0		0
TOTAL	1,375	252	18.3	1,123	1,760	1,050	59.7	710	1,144	65	5.7	1,079

SEMAFORIZACIÓN

Óptimo	100%	o más
Bueno	90%	99.9%
Regular	70%	89.9%
Deficiente	0%	69.9%

Primaria

MUNICIPIO	INCORPORACIÓN				ATENCIÓN				UCN MEVYT				PEC LOGRO	UCN TOTAL			
	META	LOGRO	EFIC. %	DESV.	META	LOGRO	EFIC. %	DESV.	META	LOGRO	EFIC. %	DESV.		META	LOGRO	EFIC. %	DESV.
Calkiní	126	12	9.5	114	161	93	57.8	68	105	9	8.6	96	2	105	11	10.5	94
Campeche	370	49	13.2	321	474	157	33.1	317	309	20	6.5	289	12	309	32	10.4	277
Hopelchén	165	10	6.1	155	212	76	35.8	136	123	17	13.8	106	2	123	19	15.4	104
Champutón	218	63	28.9	155	280	206	73.6	74	185	21	11.4	164	9	185	30	16.2	155
Escárcega	165	14	8.5	151	212	91	42.9	121	142	12	8.5	130	6	142	18	12.7	124
Candelaria	166	29	17.5	137	213	104	48.8	109	138	11	8.0	127	2	138	13	9.4	125
Carmen	260	87	33.5	173	333	316	94.9	17	223	31	13.9	192	32	223	63	28.3	160
Calakmul	98	13	13.3	85	126	34	27.0	92	82	6	7.3	76	2	82	8	9.8	74
Palizada	63	2	3.2	61	80	28	35.0	52	52	0	0.0	52	0	52	0	0.0	52
Tenabo	31	1	3.2	30	39	13	33.3	26	28	2	7.1	26	1	28	3	10.7	25
Hecechakán	118	10	8.5	108	150	67	44.7	83	100	15	15.0	85	5	100	20	20.0	80
Oferta Digital	0	0		0	0	0		0	0	0		0	0	0	0		0
TOTAL	1,780	290	16.3	1,490	2,280	1,185	52.0	1,095	1,487	144	9.7	1,343	73	1,487	217	14.6	1,270

Secundaria

MUNICIPIO	INCORPORACIÓN				ATENCIÓN				UCN MEVYT				PEC LOGRO	UCN TOTAL			
	META	LOGRO	EFIC. %	DESV.	META	LOGRO	EFIC. %	DESV.	META	LOGRO	EFIC. %	DESV.		META	LOGRO	EFIC. %	DESV.
Calkiní	272	26	9.6	246	347	177	51.0	170	227	24	10.6	203	4	227	28	12.3	199
Campeche	887	173	19.5	714	1,135	561	49.4	574	744	67	9.0	677	32	744	99	13.3	645
Hopelchén	340	26	7.6	314	434	261	60.1	173	268	29	10.8	239	1	268	30	11.2	238
Champutón	598	92	15.4	506	764	388	50.8	376	502	38	7.6	464	9	502	47	9.4	455
Escárcega	467	69	14.8	398	596	285	47.8	311	395	52	13.2	343	9	395	61	15.4	334
Candelaria	470	57	12.1	413	602	200	33.2	402	393	29	7.4	364	5	393	34	8.7	359
Carmen	705	175	24.8	530	904	654	72.3	250	598	129	21.6	469	34	598	163	27.3	435
Calakmul	253	19	7.5	234	325	74	22.8	251	213	15	7.0	198	3	213	18	8.5	195
Palizada	167	5	3.0	162	215	25	11.6	190	140	4	2.9	136	0	140	4	2.9	136
Tenabo	95	3	3.2	92	122	45	36.9	77	79	3	3.8	76	0	79	3	3.8	76
Hecechakán	271	56	20.7	215	348	197	56.6	151	230	46	20.0	184	4	230	50	21.7	180
Oferta Digital	0	31		-31	0	30		-30	0	0		0	0	0	0		0
TOTAL	4,525	732	16.2	3,793	5,792	2,897	50.0	2,895	3,789	436	11.5	3,353	101	3,789	537	14.2	3,252

Avance al periodo Avance anual

MUNICIPIO	INCORPORACIÓN				ATENCIÓN				ALFABETIZACIÓN (UCN INICIAL)				UCN PRIMARIA Y SECUNDARIA				LOGRO TOTAL			
	META	LOGRO	EFIC. %	DESV.	META	LOGRO	EFIC. %	DESV.	META	LOGRO	EFIC. %	DESV.	META	LOGRO	EFIC. %	DESV.	META	LOGRO	EFIC. %	DESV.
Calkiní	510	50	9.8	460	651	344	52.8	307	88	10	11.4	78	332	39	11.7	293	420	49	11.7	371
Campeche	1,534	273	17.8	1,261	1,963	914	46.6	1,049	230	10	4.3	220	1,053	131	12.4	922	1,283	141	11.0	1,142
Hopelchén	664	42	6.3	622	849	376	44.3	473	116	3	2.6	113	391	49	12.5	342	507	52	10.3	455
Champutón	971	217	22.3	754	1,242	803	64.7	439	128	13	10.2	115	687	77	11.2	610	815	90	11.0	725
Escárcega	752	97	12.9	655	962	444	46.2	518	103	1	1.0	102	537	79	14.7	458	640	80	12.5	560
Candelaria	755	106	14.0	649	968	376	38.8	592	99	0	0.0	99	531	47	8.9	484	630	47	7.5	583
Carmen	1,146	306	26.7	840	1,469	1,159	78.9	310	157	23	14.6	134	821	226	27.5	595	978	249	25.5	729
Calakmul	437	49	11.2	388	561	162	28.9	399	72	0	0.0	72	295	26	8.8	269	367	26	7.1	341
Palizada	275	8	2.9	267	353	82	23.2	271	38	0	0.0	38	192	4	2.1	188	230	4	1.7	226
Tenabo	143	8	5.6	135	183	77	42.1	106	18	3	16.7	15	107	6	5.6	101	125	9	7.2	116
Hecechakán	493	85	17.2	408	631	363	57.5	268	95	2	2.1	93	330	70	21.2	260	425	72	16.9	353
Oferta Digital	0	33		-33	0	32		-32	0	0		0	0	0		0	0	0		0
ESTATAL	7,680	1,274	16.6	6,439	9,832	5,132	52.2	4,700	1,144	65	5.7	1,079	5,276	754	14.3	4,522	6,420	819	12.8	5,601

Avance anual por Programa

ADULTOS MAYORES 60 AÑOS Y MÁS

CZ	ATENCIÓN	ALFABETIZADOS (UCN INICIAL)			UCN PRIMARIA Y SECUNDARIA			Total		
	Logro	Meta	Logro	Efic. %	Meta	Logro	Efic. %	Meta	Logro	Efic. %
Calkiní	53	19	2	10.5	10	4	40.0	29	6	20.7
Campeche	163	47	3	6.4	30	14	46.7	77	17	22.1
Hopelchén	57	23	1	4.3	11	6	54.5	34	7	20.6
Champotón	66	26	2	7.7	18	3	16.7	44	5	11.4
Escárcega	43	21	0	0.0	14	1	7.1	35	1	2.9
Candelaria	49	20	0	0.0	14	2	14.3	34	2	5.9
Carmen	80	32	5	15.6	22	7	31.8	54	12	22.2
Calakmul	21	15	0	0.0	7	1	14.3	22	1	4.5
Palizada	20	8	0	0.0	4	1	25.0	12	1	8.3
Tenabo	14	4	2	50.0	2	0	0.0	6	2	33.3
Hecelchakán	79	19	0	0.0	9	20	222.2	28	20	71.4
Total	645	234	15	6.4	141	59	41.8	375	74	19.7

INDIGENA

CZ	ATENCIÓN	ALFABETIZADOS (UCN INICIAL)			UCN PRIMARIA Y SECUNDARIA			Total		
	Logro	Meta	Logro	Efic. %	Meta	Logro	Efic. %	Meta	Logro	Efic. %
Calkiní	46	21	0	0.0	26	2	7.7	47	2	4.3
Hopelchén	78	32	1	3.1	19	11	57.9	51	12	23.5
Calakmul	29	15	0	0.0	7	1	14.3	22	1	4.5
Hecelchakán	77	22	0	0.0	18	4	22.2	40	4	10.0
Otros	1	0	0	0.0	0	0	0.0	0	0	0.0
Total	231	90	1	1.1	70	18	25.7	160	19	11.9

CERESO

CZ	ATENCIÓN	Alfabetizados			UCN			Total		
	Logro	Meta	Logro	Efic. %	Meta	Logro	Efic. %	Meta	Logro	Efic. %
Campeche	49	6	1	16.7	34	1	2.9	40	2	5.0
Carmen	25	1	0	0.0	9	3	33.3	10	3	30.0
Total	74	7	1	14.3	43	4	9.3	50	5	10.0

CIEGOS Y DÉBILES VISUALES

CZ	ATENCIÓN	Alfabetizados			UCN			Total		
	Logro	Meta	Logro	Efic. %	Meta	Logro	Efic. %	Meta	Logro	Efic. %
Campeche	19	0	0	0.0	1	2	200.0	1	2	200.0
Champotón	0	0	0	0.0	1	0	0.0	1	0	0.0
Escárcega	2	0	0	0.0	3	1	33.3	3	1	33.3
Carmen	6	0	0	0.0	5	0	0.0	5	0	0.0
Otros	8	0	0	0.0	0	0	0.0	0	0	0.0
Total	35	0	0	0.0	10	3	30.0	10	3	30.0

PROMAJOVEN

CZ	ATENCIÓN	Alfabetizados			UCN			Total		
	Logro	Meta	Logro	Efic. %	Meta	Logro	Efic. %	Meta	Logro	Efic. %
Calkiní	18	1	0	0.0	4	1	25.0	5	1	20.0
Campeche	9	0	0	0.0	13	1	7.7	13	1	7.7
Hopelchén	23	1	0	0.0	5	0	0.0	6	0	0.0
Champotón	45	1	1	100.0	10	4	40.0	11	5	45.5
Escárcega	6	1	0	0.0	7	0	0.0	8	0	0.0
Candelaria	22	1	0	0.0	7	1	14.3	8	1	12.5
Carmen	18	0	1	0.0	12	4	33.3	12	5	41.7
Calakmul	17	1	0	0.0	5	3	60.0	6	3	50.0
Palizada	5	1	0	0.0	3	0	0.0	4	0	0.0
Tenabo	1	1	0	0.0	2	0	0.0	3	0	0.0
Hecelchakán	15	1	1	100.0	5	2	40.0	6	3	50.0
Total	179	9	3	33.3	73	16	21.9	82	19	23.2

PROGRAMA 10-14

CZ	ATENCIÓN	UCN		
	Logro	Meta	Logro	Efic. %
Calkiní	6	4	0	0.0
Campeche	71	21	4	19.0
Hopelchén	10	4	1	25.0
Champotón	73	17	4	23.5
Escárcega	24	5	1	20.0
Candelaria	43	10	5	50.0
Carmen	152	28	15	53.6
Calakmul	12	4	0	0.0
Palizada	8	2	0	0.0
Tenabo	1	2	1	50.0
Hecelchakán	7	2	1	50.0
Total	407	99	32	32.3

OFERTA DIGITAL

CZ	ATENCIÓN	UCN		
	Logro	Meta	Logro	Efic. %
Digital	32	0	0	0.0
Total	32	0	0	0.0

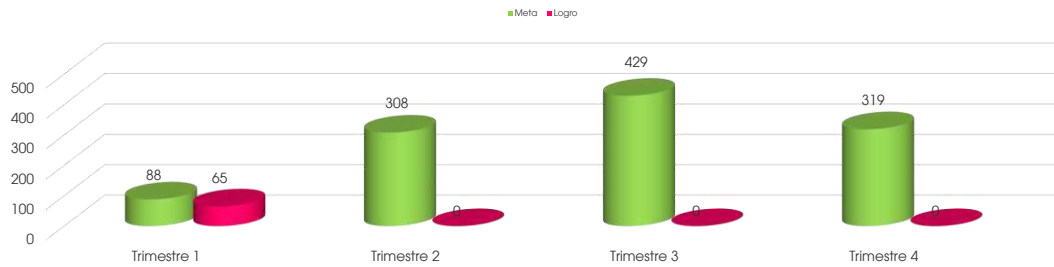
SEMAFORIZACIÓN

Óptimo	100%	o más
Bueno	90%	99.9%
Regular	70%	89.9%
Deficiente	0%	69.9%

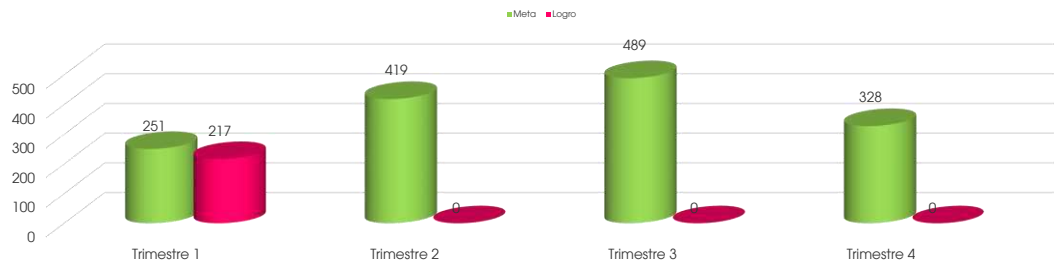
Avance estatal por trimestre

Trimestre	Alfabetizados			UCN Primaria			UCN Secundaria			Total		
	Meta	Logro	Efic.	Meta	Logro	Efic.	Meta	Logro	Efic.	TOTAL	Logro T	Efic%
Trimestre 1	88	65	73.9	251	217	86.5	611	537	87.9	950	819	86.2
Trimestre 2	308	0	0.0	419	0	0.0	1,086	0	0.0	1,813	0	0.0
Trimestre 3	429	0	0.0	489	0	0.0	1,211	0	0.0	2,129	0	0.0
Trimestre 4	319	0	0.0	328	0	0.0	881	0	0.0	1,528	0	0.0
Total	1,144	65	5.7	1,487	217	14.6	3,789	537	14.2	6,420	819	12.8

Logro de alfabetización por trimestre



Logro de UCN Primaria por trimestre



Logro de UCN Secundaria por trimestre

