

Informe Mensual por Microrregión

Septiembre 2018



Instituto Estatal de la Educación para los Adultos
Departamento de Planeación y Seguimiento Operativo
Oficina de Evaluación, Información y Seguimiento



Estatad

Septiembre

Desempeño

Óptimo	100%	o más
Bueno	90%	99,9%
Regular	70%	89,9%
Deficiente	0%	69,9%

Estatad		Atención				Incorporación				Alfabetizados				UCN				Alfabetizados + UCN			
CZ	Delegación Municipal	Meta	Logro	Efic. %	Desv.	Meta	Logro	Efic. %	Desv.	Meta	Logro	Efic. %	Desv.	Meta	Logro	Efic. %	Desv.	Meta	Logro	Efic. %	Desv.
1	Calkiní	1,028	940	91.4	88	126	57	45.2	69	27	18	66.7	9	77	54	70.1	23	104	72	69.2	32
2	Campeche	1,875	1,662	88.6	213	270	165	61.1	105	53	26	49.1	27	263	162	61.6	101	316	188	59.5	128
3	Hopelchén	765	961	125.6	-196	114	94	82.5	20	26	22	84.6	4	68	89	130.9	-21	94	111	118.1	-17
4	Champotón	1,495	1,417	94.8	78	187	182	97.3	5	32	37	115.6	-5	137	157	114.6	-20	169	194	114.8	-25
5	Escárcega	1,647	1,265	76.8	382	231	143	61.9	88	36	47	130.6	-11	129	79	61.2	50	165	126	76.4	39
6	Candelaria	1,091	837	76.7	254	134	85	63.4	49	31	16	51.6	15	95	97	102.1	-2	126	113	89.7	13
7	Carmen	2,104	1,960	93.2	144	327	250	76.5	77	54	58	107.4	-4	290	259	89.3	31	344	317	92.2	27
8	Calakmul	736	538	73.1	198	78	72	92.3	6	34	10	29.4	24	60	55	91.7	5	94	65	69.1	29
9	Palizada	391	242	61.9	149	39	21	53.8	18	9	5	55.6	4	43	20	46.5	23	52	25	48.1	27
10	Tenabo	312	127	40.7	185	24	27	112.5	-3	12	1	8.3	11	20	14	70.0	6	32	15	46.9	17
11	Hechelchakán	581	579	99.7	2	46	63	137.0	-17	21	10	47.6	11	65	43	66.2	22	86	53	61.6	33
Total		12,025	10,528	88.0	1,497	1,576	1,159	73.5	417	335	250	74.6	85	1,247	1,029	82.5	218	1,582	1,279	80.8	303

Enero-Septiembre

Estatad		Atención				Incorporación				Alfabetizados				UCN				Alfabetizados + UCN			
CZ	Delegación Municipal	Meta	Logro	Efic. %	Desv.	Meta	Logro	Efic. %	Desv.	Meta	Logro	Efic. %	Desv.	Meta	Logro	Efic. %	Desv.	Meta	Logro	Efic. %	Desv.
1	Calkiní	1,028	940	91.4	88	819	878	107.2	-59	164	96	58.5	68	597	363	60.8	234	761	459	60.3	302
2	Campeche	1,875	1,662	88.6	213	1,761	1,593	90.5	168	266	95	35.7	171	1,959	1,889	96.4	70	2,225	1,984	89.2	241
3	Hopelchén	765	961	125.6	-196	701	651	92.9	50	146	64	43.8	82	535	674	126.0	-139	681	738	108.4	-57
4	Champotón	1,495	1,417	94.8	78	1,190	1,346	113.1	-156	235	159	67.7	76	1,193	1,227	102.8	-34	1,428	1,386	97.1	42
5	Escárcega	1,647	1,265	76.8	382	1,391	1,224	88.0	167	220	74	33.6	146	1,026	908	88.5	118	1,246	982	78.8	264
6	Candelaria	1,091	837	76.7	254	838	712	85.0	126	169	92	54.4	77	631	627	99.4	4	800	719	89.9	81
7	Carmen	2,104	1,960	93.2	144	1,836	1,972	107.4	-136	290	190	65.5	100	1,726	1,917	111.1	-191	2,016	2,107	104.5	-91
8	Calakmul	736	538	73.1	198	666	581	87.2	85	167	43	25.7	124	509	412	80.9	97	676	455	67.3	221
9	Palizada	391	242	61.9	149	220	253	115.0	-33	54	19	35.2	35	259	203	78.4	56	313	222	70.9	91
10	Tenabo	312	127	40.7	185	203	170	83.7	33	49	9	18.4	40	162	126	77.8	36	211	135	64.0	76
11	Hechelchakán	581	579	99.7	2	442	507	114.7	-65	106	85	80.2	21	463	547	118.1	-84	569	632	111.1	-63
Total		12,025	10,528	88.0	1,497	10,067	9,887	98.2	180	1,866	926	49.6	940	9,060	8,893	98.2	167	10,926	9,819	89.9	1,107

Avance anual

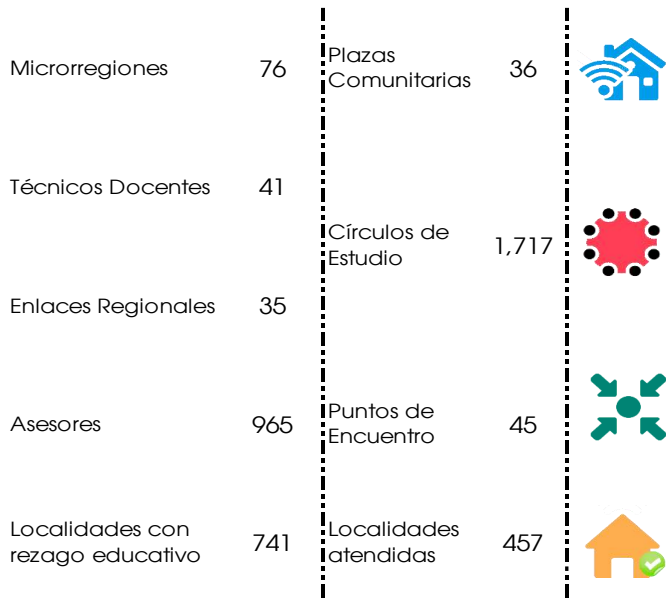
Estatad		Atención				Incorporación				Alfabetizados				UCN				Alfabetizados + UCN			
CZ	Delegación Municipal	Meta	Logro	Efic. %	Desv.	Meta	Logro	Efic. %	Desv.	Meta	Logro	Efic. %	Desv.	Meta	Logro	Efic. %	Desv.	Meta	Logro	Efic. %	Desv.
1	Calkiní	1,074	940	87.5	134	1,110	878	79.1	232	229	96	41.9	133	775	363	46.8	412	1,004	459	45.7	545
2	Campeche	2,400	1,662	69.3	738	2,329	1,593	68.4	736	400	95	23.8	305	2,572	1,889	73.4	683	2,972	1,984	66.8	988
3	Hopelchén	960	961	100.1	-1	968	651	67.5	317	200	64	32.0	136	717	674	94.0	43	917	738	80.5	179
4	Champotón	1,600	1,417	88.6	183	1,604	1,346	83.9	258	365	159	43.6	206	1,494	1,227	82.1	267	1,859	1,386	74.6	473
5	Escárcega	1,700	1,265	74.4	435	1,833	1,224	66.8	609	277	74	26.7	203	1,250	908	72.6	342	1,527	982	64.3	545
6	Candelaria	1,200	837	69.8	363	1,183	712	60.2	471	243	92	37.9	151	892	627	70.3	265	1,135	719	63.3	416
7	Carmen	2,300	1,960	85.2	340	2,482	1,972	79.5	510	412	190	46.1	222	2,392	1,917	80.1	475	2,804	2,107	75.1	697
8	Calakmul	773	538	69.6	235	795	581	73.1	214	242	43	17.8	199	614	412	67.1	202	856	455	53.2	401
9	Palizada	500	242	48.4	258	319	253	79.3	66	70	19	27.1	51	386	203	52.6	183	456	222	48.7	234
10	Tenabo	380	127	33.4	253	260	170	65.4	90	77	9	11.7	68	202	126	62.4	76	279	135	48.4	144
11	Hechelchakán	580	579	99.8	1	526	507	96.4	19	169	85	50.3	84	626	547	87.4	79	795	632	79.5	163
Total		13,467	10,528	78.2	2,939	13,409	9,887	73.7	3,522	2,684	926	34.5	1,758	11,920	8,893	74.6	3,027	14,604	9,819	67.2	4,785

Nota: Sólo por Delegación Municipal se contemplan reactivados y reincorporados en el logro total de incorporación

Fuente: SASA y SIGA

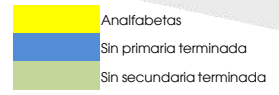
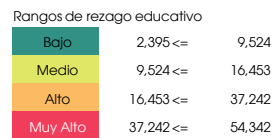
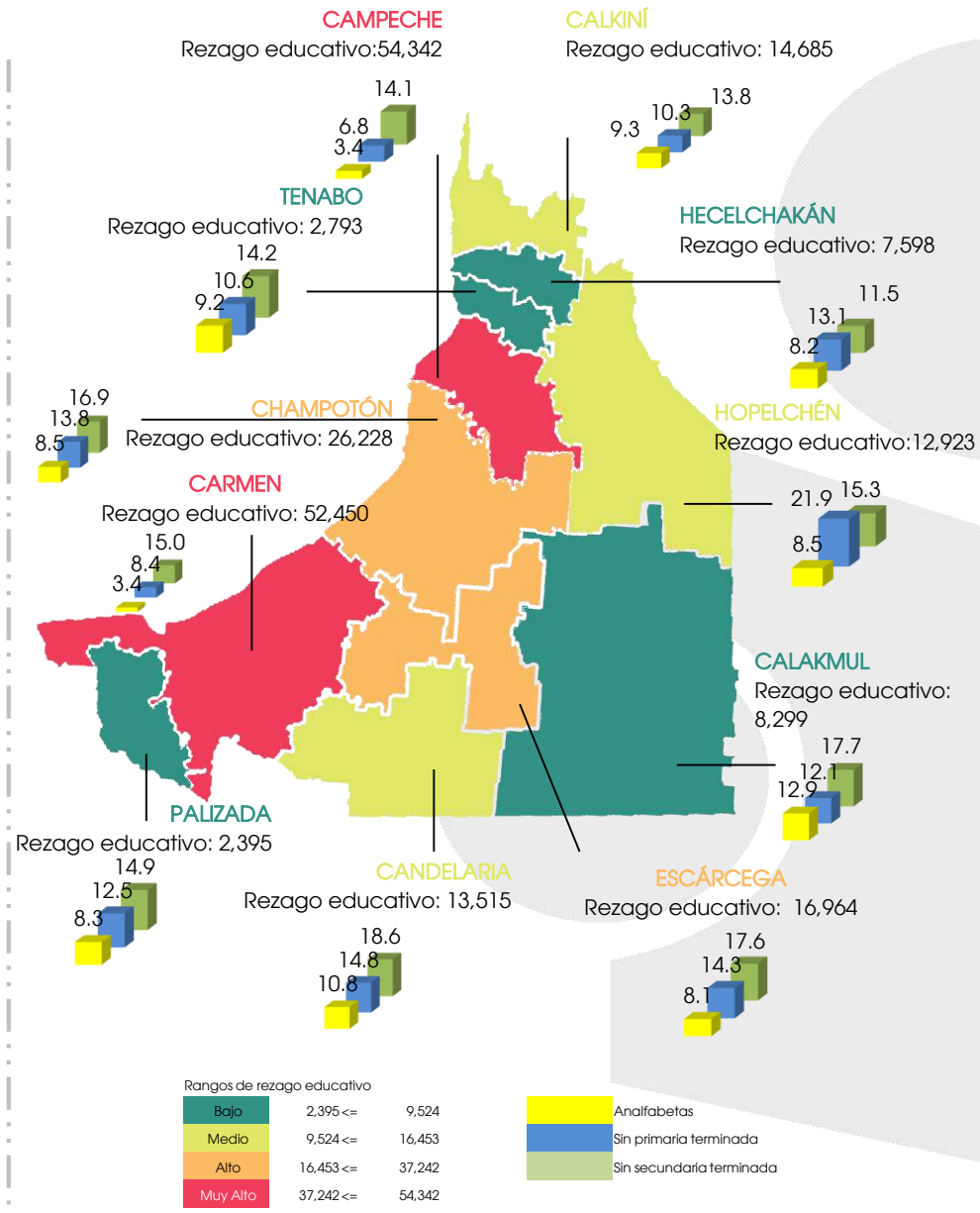
Estatal

Infraestructura Operativa



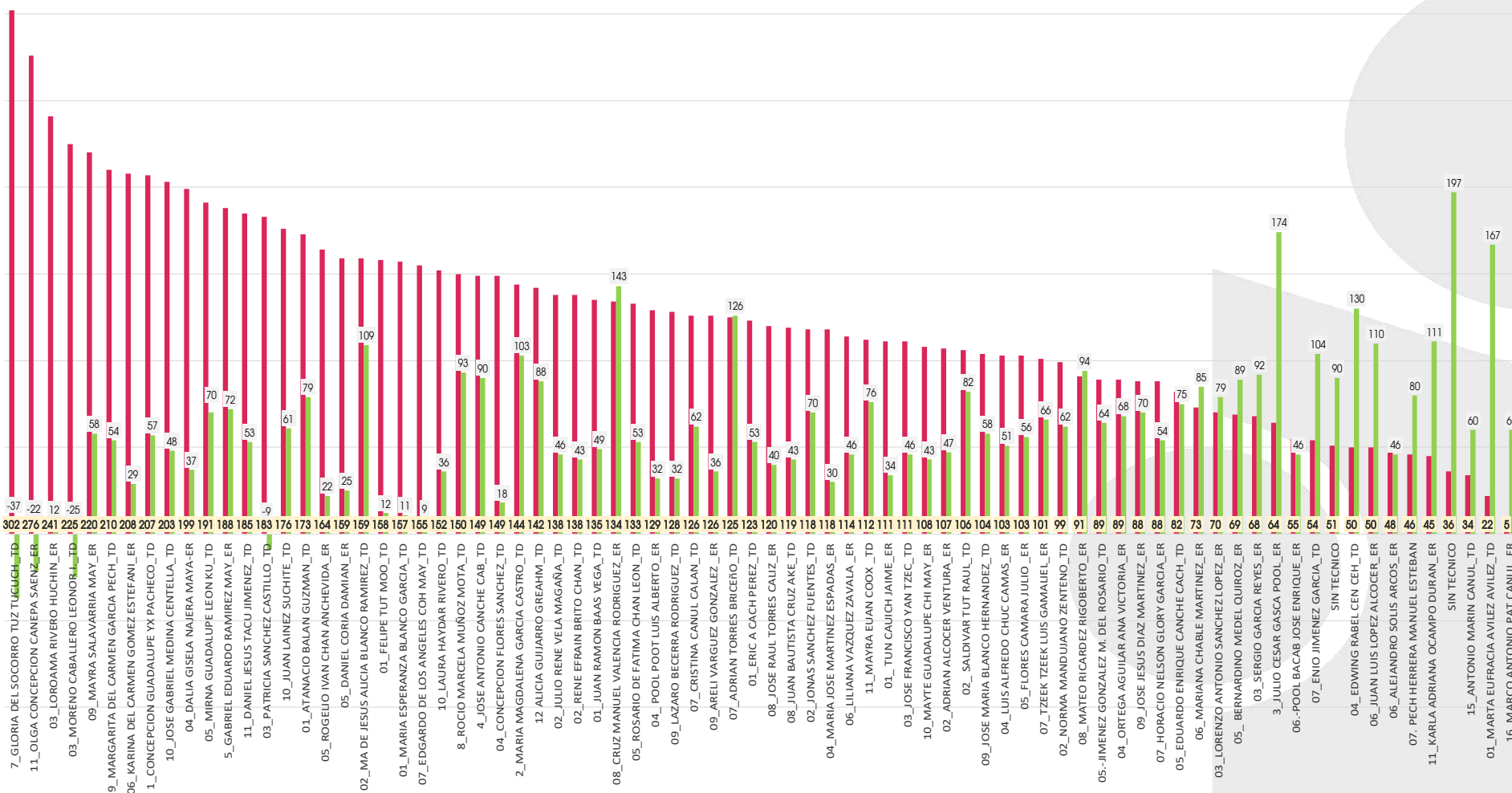
Estimación de Rezago educativo 2017

Municipio	Población de 15 años y más	Analfabetas	%	Sin primaria terminada	%	Sin secundaria terminada	%	Rezago Educativo	%
Nacional	90,787,300	3,976,895	4.4	8,932,402	9.8	16,085,866	17.7	28,995,163	31.9
Estatal	689,775	38,860	5.6	69,268	10.0	104,064	15.1	212,192	30.7
002 Campeche	224,698	7,532	3.4	15,175	6.8	31,635	14.1	54,342	24.2
003 Carmen	195,325	6,717	3.4	16,468	8.4	29,265	15.0	52,450	26.8
004 Champotón	66,957	5,664	8.5	9,233	13.8	11,331	16.9	26,228	39.2
009 Escárcega	42,523	3,425	8.1	6,073	14.3	7,466	17.6	16,964	40.0
001 Calkiní	43,957	4,106	9.3	4,509	10.3	6,070	13.8	14,685	33.4
011 Candelaria	30,555	3,295	10.8	4,534	14.8	5,686	18.6	13,515	44.2
006 Hopelchén	28,240	2,414	8.5	6,176	21.9	4,333	15.3	12,923	45.7
010 Calakmul	19,404	2,502	12.9	2,356	12.1	3,441	17.7	8,299	42.7
005 Hecelchakán	23,180	1,890	8.2	3,032	13.1	2,676	11.5	7,598	32.8
008 Tenabo	8,218	758	9.2	872	10.6	1,163	14.2	2,793	34.0
007 Palizada	6,719	557	8.3	840	12.5	998	14.9	2,395	35.7



Logro total UCE+UCN vs Déficit anual (Núm. Absolutos)

■ Logro ■ Déficit



Calkiní

Septiembre

Desempeño

Óptimo	100%	o más
Bueno	90%	99.9%
Regular	70%	89.9%
Deficiente	0%	69.9%

Microrregión Indígena Bilingüe

Calkiní				Atención				Incorporación				Alfabetizados				UCN				Alfabetizados + UCN				
CZ	ROL	MICRO	NOMBRE	Meta	Logro	Efic. %	Desv.	Meta	Logro	Efic. %	Desv.	Meta	Logro	Efic. %	Desv.	Meta	Logro	Efic. %	Desv.	Meta	Logro	Efic. %	Desv.	
1		0	SIN MICRO-REGION	0	24	-	-24	0	1	-	-1	0	0	-	0	0	0	0	-	0	0	0	-	0
1	TD	1	01_MARTA EUFRACIA AVILEZ AVILEZ_TD	210	97	46.2	113	21	3	14.3	18	4	0	0.0	4	14	3	21.4	11	18	3	16.7	15	
1	TD	2	02_JONAS SANCHEZ FUENTES_TD	170	174	102.4	-4	22	7	31.8	15	4	4	100.0	0	15	16	106.7	-1	19	20	105.3	-1	
1	TD	4	04_EDWING RABEL CEN CEH_TD	210	156	74.3	54	25	2	8.0	23	4	4	100.0	0	13	7	53.8	6	17	11	64.7	6	
1	TD	5	05_ROSARIO DE FATIMA CHAN LEON_TD	168	162	96.4	6	22	13	59.1	9	5	3	60.0	2	15	15	100.0	0	20	18	90.0	2	
1	ER	7	07_TZEK TZEK LUIS GAMALIEL_ER	203	215	105.9	-12	26	6	23.1	20	4	5	125.0	-1	14	10	71.4	4	18	15	83.3	3	
1	TD	15	15_ANTONIO MARIN CANUL_TD	67	112	167.2	-45	10	2	20.0	8	6	2	33.3	4	6	3	50.0	3	12	5	41.7	7	
Total				1,028	940	91.4	88	126	34	27.0	92	27	18	66.7	9	77	54	70.1	23	104	72	69.2	32	

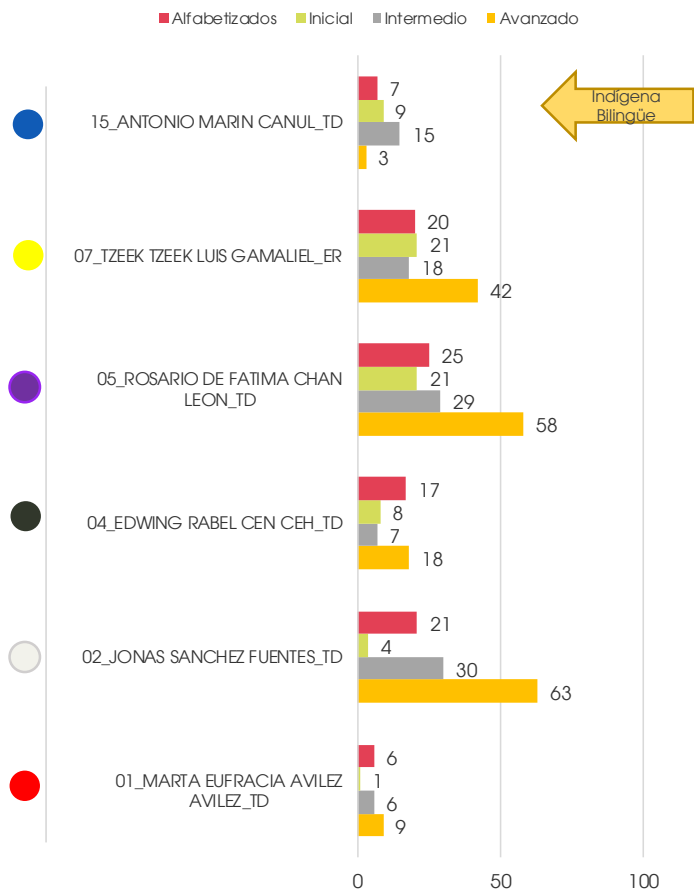
Enero-Septiembre

Calkiní				Atención				Incorporación				Alfabetizados				UCN				Alfabetizados + UCN				
CZ	ROL	MICRO	NOMBRE	Meta	Logro	Efic. %	Desv.	Meta	Logro	Efic. %	Desv.	Meta	Logro	Efic. %	Desv.	Meta	Logro	Efic. %	Desv.	Meta	Logro	Efic. %	Desv.	
1		0	SIN MICRO-REGION	0	24	-	-24	0	22	-	-22	0	0	-	0	0	0	0	-	0	0	0	-	0
1	TD	1	01_MARTA EUFRACIA AVILEZ AVILEZ_TD	210	97	46.2	113	145	71	49.0	74	28	6	21.4	22	119	16	13.4	103	147	22	15.0	125	
1	TD	2	02_JONAS SANCHEZ FUENTES_TD	170	174	102.4	-4	154	134	87.0	20	28	21	75.0	7	122	97	79.5	25	150	118	78.0	32	
1	TD	4	04_EDWING RABEL CEN CEH_TD	210	156	74.3	54	149	88	59.1	61	28	17	60.7	11	105	33	31.4	72	133	50	37.6	83	
1	TD	5	05_ROSARIO DE FATIMA CHAN LEON_TD	168	162	96.4	6	160	117	73.1	43	25	25	100.0	0	121	108	89.3	13	146	133	91.1	13	
1	ER	7	07_TZEK TZEK LUIS GAMALIEL_ER	203	215	105.9	-12	142	107	75.4	35	26	20	76.9	6	83	81	97.6	2	109	101	92.7	8	
1	TD	15	15_ANTONIO MARIN CANUL_TD	67	112	167.2	-45	69	77	111.6	-8	29	7	24.1	22	47	27	57.4	20	76	34	44.7	42	
Total				1,028	940	91.4	88	819	616	75.2	203	164	96	58.5	68	597	363	60.8	234	761	459	60.3	302	

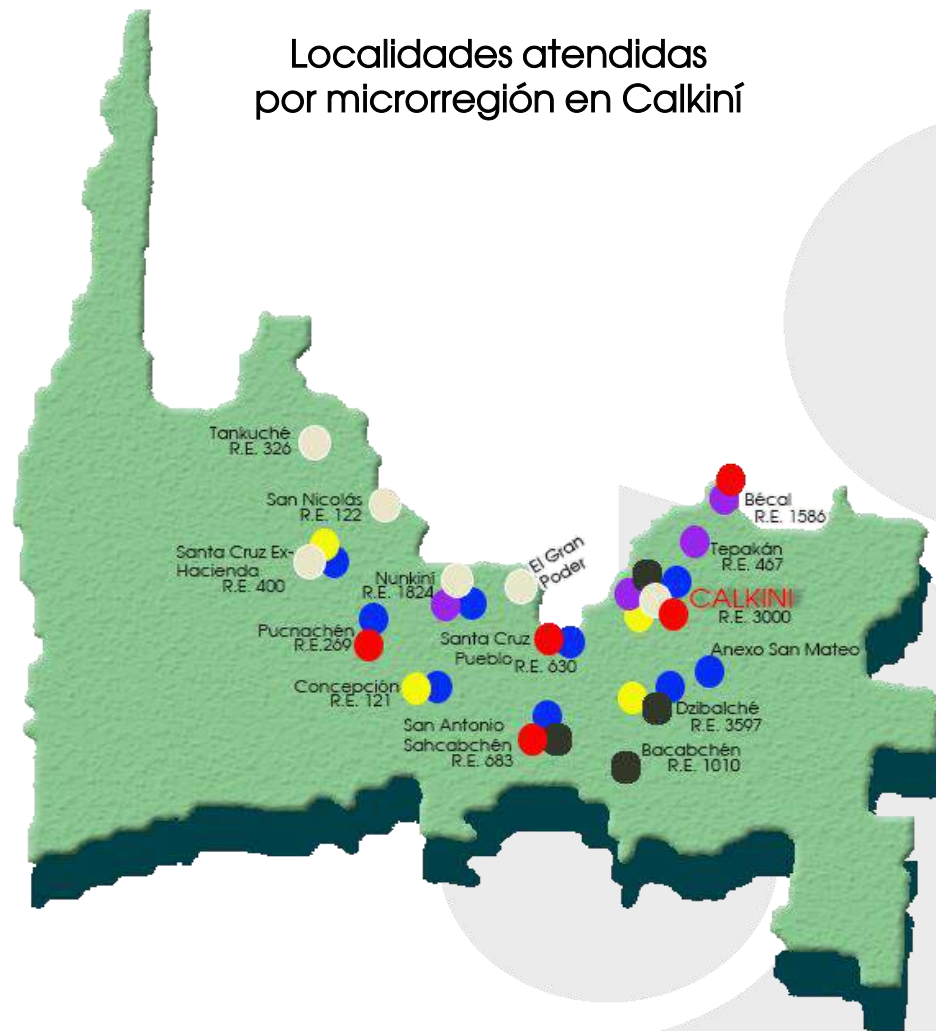
Avance anual

Calkiní				Atención				Incorporación				Alfabetizados				UCN				Alfabetizados + UCN				
CZ	ROL	MICRO	NOMBRE	Meta	Logro	Efic. %	Desv.	Meta	Logro	Efic. %	Desv.	Meta	Logro	Efic. %	Desv.	Meta	Logro	Efic. %	Desv.	Meta	Logro	Efic. %	Desv.	
1		0	SIN MICRO-REGION	0	24	-	-24	0	22	-	-22	0	0	-	0	0	0	0	-	0	0	0	-	0
1	TD	1	01_MARTA EUFRACIA AVILEZ AVILEZ_TD	226	97	42.9	129	203	71	35.0	132	38	6	15.8	32	151	16	10.6	135	189	22	11.6	167	
1	TD	2	02_JONAS SANCHEZ FUENTES_TD	171	174	101.8	-3	203	134	66.0	69	38	21	55.3	17	150	97	64.7	53	188	118	62.8	70	
1	TD	4	04_EDWING RABEL CEN CEH_TD	210	156	74.3	54	203	88	43.3	115	38	17	44.7	21	142	33	23.2	109	180	50	27.8	130	
1	TD	5	05_ROSARIO DE FATIMA CHAN LEON_TD	176	162	92.0	14	202	117	57.9	85	38	25	65.8	13	148	108	73.0	40	186	133	71.5	53	
1	ER	7	07_TZEK TZEK LUIS GAMALIEL_ER	226	215	95.1	11	202	107	53.0	95	38	20	52.6	18	129	81	62.8	48	167	101	60.5	66	
1	TD	15	15_ANTONIO MARIN CANUL_TD	65	112	172.3	-47	97	77	79.4	20	39	7	17.9	32	55	27	49.1	28	94	34	36.2	60	
Total				1,074	940	87.5	134	1110	616	55.5	494	229	96	41.9	133	775	363	46.8	412	1,004	459	45.7	545	

Usuarios que concluyen nivel



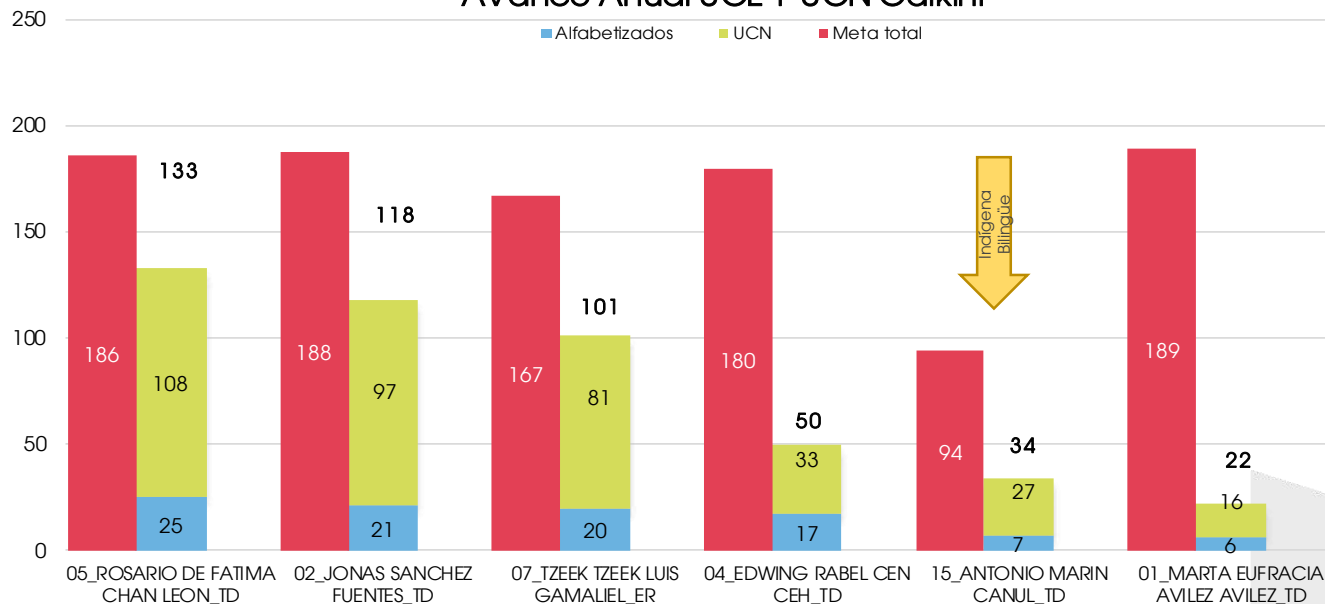
Localidades atendidas por microrregión en Calkiní



Atención por microrregión

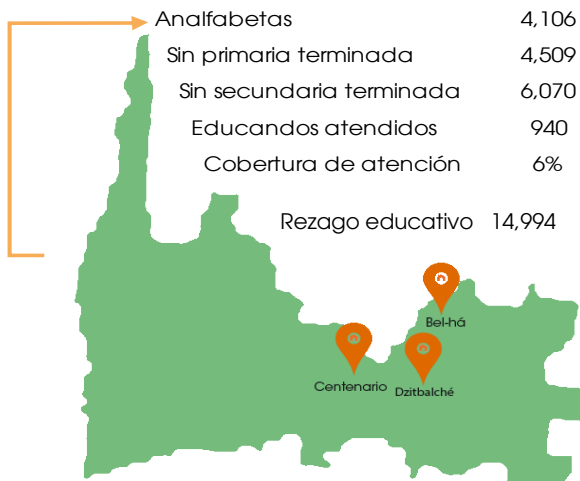
Microrregión	Localidades atendidas	Rezago en localidades	Asesores	C.E.	Promedio de educ. por C.E.	C.E. con mayor atención	#Educativos
1	5	6,168	15	24	4	20180100 GABRIELA DEL ROCIO CHAN CHAB	20
2	7	9,269	22	45	4	20180099 ELIZANDRO CEN CEN	33
4	4	8,290	14	27	6	20180091 CARMEN CHAN POOT	26
5	4	6,877	16	36	4	20180006 GILDA PILAR HAAS PAREDES	25
7	5	9,294	24	47	5	20180047 NORMA ABIGAIL CAAMAL CHUC	25
15	9	10,543	14	29	4	20180004 REBECA RAQUEL CAAMAL CHUC	19

Avance Anual UCE + UCN Calkiní



Rezago educativo

Calkiní



UCN en Plazas Comunitarias 175

Microrregiones	6
Técnicos Docentes	5
Enlaces Regionales	1
Asesores	97
Localidades con rezago educativo	26

Infraestructura Operativa

Plazas Comunitarias	3
Círculos de Estudio	197
Puntos de Encuentro	0
Localidades atendidas	17

Campeche

Septiembre

Desempeño

Óptimo	100%	o más
Bueno	90%	99.9%
Regular	70%	89.9%
Deficiente	0%	69.9%

Campeche				Atención				Incorporación				Alfabetizados				UCN				Alfabetizados + UCN				
CZ	ROL	MICRO	NOMBRE	Meta	Logro	Efic. %	Desv.	Meta	Logro	Efic. %	Desv.	Meta	Logro	Efic. %	Desv.	Meta	Logro	Efic. %	Desv.	Meta	Logro	Efic. %	Desv.	
2		0	SIN MICRO-REGION	0	36	-	-36	0	1	-	-1	0	0	-	0	0	0	2	-	-2	0	2	-	-2
2	TD	1	1 CONCEPCION GUADALUPE YX PACHECO_TD	182	129	70.9	53	22	12	54.5	10	5	2	40.0	3	22	22	100.0	0	27	24	88.9	3	
2	TD	2	2 MARIA MAGDALENA GARCIA CASTRO_TD	148	160	108.1	-12	21	9	42.9	12	4	1	25.0	3	20	15	75.0	5	24	16	66.7	8	
2	ER	3	3 JULIO CESAR GASCA POOL_ER	138	73	52.9	65	24	1	4.2	23	5	0	0.0	5	22	4	18.2	18	27	4	14.8	23	
2	TD	4	4 JOSE ANTONIO CANCHE CAB_TD	150	114	76.0	36	25	21	84.0	4	5	3	60.0	2	20	14	70.0	6	25	17	68.0	8	
2	ER	5	5 GABRIEL EDUARDO RAMIREZ MAY_ER	174	132	75.9	42	25	8	32.0	17	4	3	75.0	1	28	10	35.7	18	32	13	40.6	19	
2	CO	6	SIN TECNICO	157	16	10.2	141	24	0	0.0	24	4	0	0.0	4	24	0	0.0	24	28	0	0.0	28	
2	TD	7	7 GLORIA DEL SOCORRO TUZ TUCUCH_TD	164	229	139.6	-65	24	23	95.8	1	6	7	116.7	-1	24	22	91.7	2	30	29	96.7	1	
2	TD	8	8 ROCIO MARCELA MUÑOZ MOTA_TD	131	161	122.9	-30	21	7	33.3	14	4	1	25.0	3	21	8	38.1	13	25	9	36.0	16	
2	TD	9	9 MARGARITA DEL CARMEN GARCIA PECH_TD	172	196	114.0	-24	23	16	69.6	7	5	2	40.0	3	22	12	54.5	10	27	14	51.9	13	
2	TD	10	10 JOSE GABRIEL MEDINA CENTELLA_TD	169	182	107.7	-13	21	16	76.2	5	3	2	66.7	1	19	20	105.3	-1	22	22	100.0	0	
2	TD	11	11 DANIEL JESUS TACU JIMENEZ_TD	138	139	100.7	-1	20	13	65.0	7	4	0	0.0	4	22	17	77.3	5	26	17	65.4	9	
2	TD	12	12 ALICIA GUIJARRO GREAHM_TD	152	95	62.5	57	20	5	25.0	15	4	5	125.0	-1	19	16	84.2	3	23	21	91.3	2	
Total				1,875	1,662	88.6	213	270	132	48.9	138	53	26	49.1	27	263	162	61.6	101	316	188	59.5	128	

Enero-Septiembre

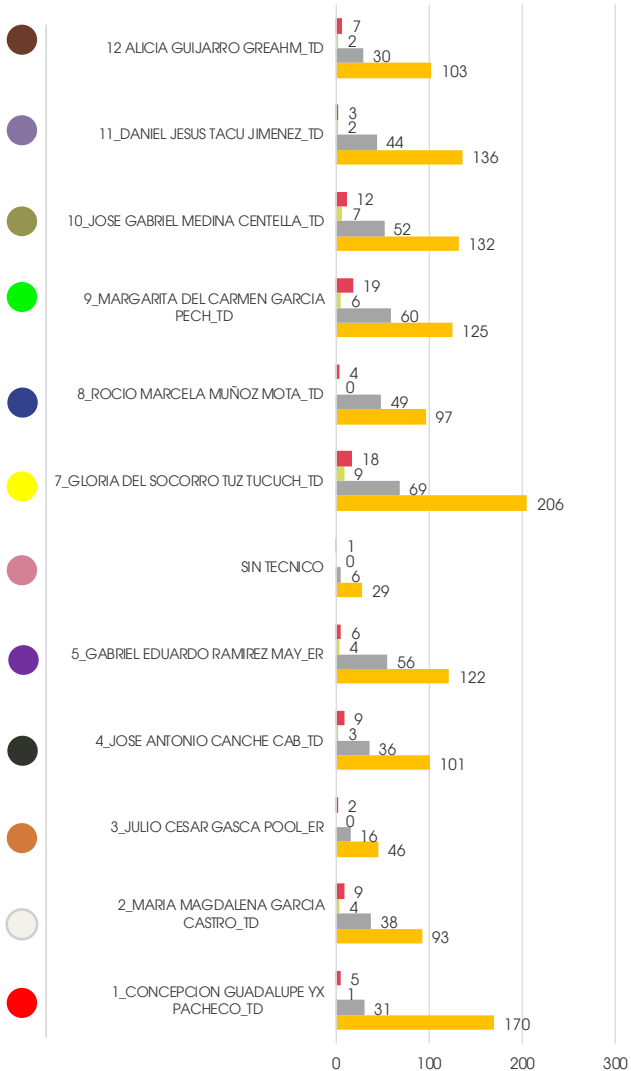
Campeche				Atención				Incorporación				Alfabetizados				UCN				Alfabetizados + UCN			
CZ	ROL	MICRO	NOMBRE	Meta	Logro	Efic. %	Desv.	Meta	Logro	Efic. %	Desv.	Meta	Logro	Efic. %	Desv.	Meta	Logro	Efic. %	Desv.	Meta	Logro	Efic. %	Desv.
2		0	SIN MICRO-REGION	0	36	-	-36	0	60	-	-60	0	0	-	0	0	4	-	-4	0	4	-	-4
2	TD	1	1 CONCEPCION GUADALUPE YX PACHECO_TD	182	129	70.9	53	160	122	76.3	38	23	5	21.7	18	177	202	114.1	-25	200	207	103.5	-7
2	TD	2	2 MARIA MAGDALENA GARCIA CASTRO_TD	148	160	108.1	-12	143	111	77.6	32	21	9	42.9	12	154	135	87.7	19	175	144	82.3	31
2	ER	3	3 JULIO CESAR GASCA POOL_ER	138	73	52.9	65	136	35	25.7	101	22	2	9.1	20	152	62	40.8	90	174	64	36.8	110
2	TD	4	4 JOSE ANTONIO CANCHE CAB_TD	150	114	76.0	36	144	84	58.3	60	18	9	50.0	9	157	140	89.2	17	175	149	85.1	26
2	ER	5	5 GABRIEL EDUARDO RAMIREZ MAY_ER	174	132	75.9	42	149	101	67.8	48	26	6	23.1	20	168	182	108.3	-14	194	188	96.9	6
2	CO	6	SIN TECNICO	157	16	10.2	141	130	20	15.4	110	19	1	5.3	18	144	35	24.3	109	163	36	22.1	127
2	TD	7	7 GLORIA DEL SOCORRO TUZ TUCUCH_TD	164	229	139.6	-65	156	170	109.0	-14	23	18	78.3	5	178	284	159.6	-106	201	302	150.2	-101
2	TD	8	8 ROCIO MARCELA MUÑOZ MOTA_TD	131	161	122.9	-30	143	122	85.3	21	21	4	19.0	17	164	146	89.0	18	185	150	81.1	35
2	TD	9	9 MARGARITA DEL CARMEN GARCIA PECH_TD	172	196	114.0	-24	165	140	84.8	25	25	19	76.0	6	184	191	103.8	-7	209	210	100.5	-1
2	TD	10	10 JOSE GABRIEL MEDINA CENTELLA_TD	169	182	107.7	-13	144	127	88.2	17	20	12	60.0	8	156	191	122.4	-35	176	203	115.3	-27
2	TD	11	11 DANIEL JESUS TACU JIMENEZ_TD	138	139	100.7	-1	151	132	87.4	19	24	3	12.5	21	168	182	108.3	-14	192	185	96.4	7
2	TD	12	12 ALICIA GUIJARRO GREAHM_TD	152	95	62.5	57	140	97	69.3	43	24	7	29.2	17	157	135	86.0	22	181	142	78.5	39
Total				1,875	1,662	88.6	213	1,761	1,321	75.0	440	266	95	35.7	171	1,959	1,889	96.4	70	2,225	1,984	89.2	241

Avance anual

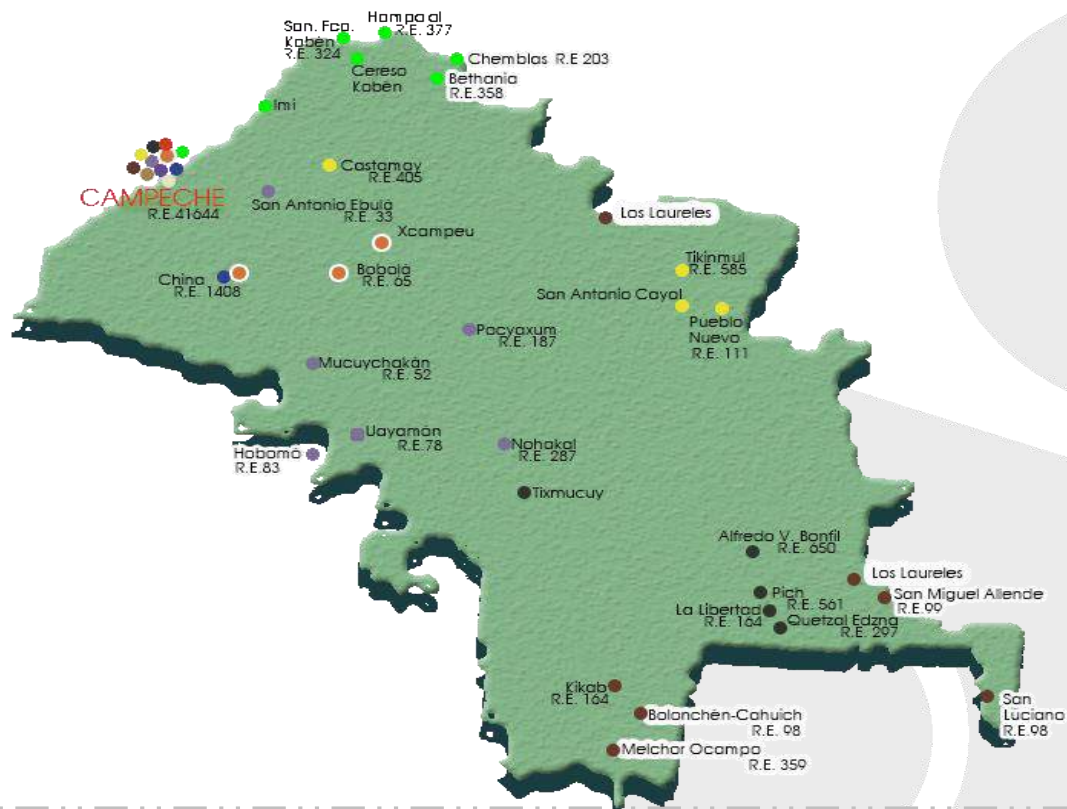
Campeche				Atención				Incorporación				Alfabetizados				UCN				Alfabetizados + UCN			
CZ	ROL	MICRO	NOMBRE	Meta	Logro	Efic. %	Desv.	Meta	Logro	Efic. %	Desv.	Meta	Logro	Efic. %	Desv.	Meta	Logro	Efic. %	Desv.	Meta	Logro	Efic. %	Desv.
2		0	SIN MICRO-REGION	0	36	-	-36	0	60	-	-60	0	0	-	0	0	4	-	-4	0	4	-	-4
2	TD	1	1 CONCEPCION GUADALUPE YX PACHECO_TD	215	129	60.0	86	210	122	58.1	88	34	5	14.7	29	230	202	87.8	28	264	207	78.4	57
2	TD	2	2 MARIA MAGDALENA GARCIA CASTRO_TD	198	160	80.8	38	193	111	57.5	82	34	9	26.5	25	213	135	63.4	78	247	144	58.3	103
2	ER	3	3 JULIO CESAR GASCA POOL_ER	191	73	38.2	118	185	35	18.9	150	34	2	5.9	32	204	62	30.4	142	238	64	26.9	174
2	TD	4	4 JOSE ANTONIO CANCHE CAB_TD	191	114	59.7	77	185	84	45.4	101	33	9	27.3	24	206	140	68.0	66	239	149	62.3	90
2	ER	5	5 GABRIEL EDUARDO RAMIREZ MAY_ER	211	132	62.6	79	206	101	49.0	105	34	6	17.6	28	226	182	80.5	44	260	188	72.3	72
2	CO	6	SIN TECNICO	190	16	8.4	174	183	20	10.9	163	30	1	3.3	29	203	35	17.2	168	233	36	15.5	197
2	TD	7	7 GLORIA DEL SOCORRO TUZ TUCUCH_TD	215	229	106.5	-14	209	170	81.3	39	35	18	51.4	17	230	284	123.5	-54	265	302	114.0	-37
2	TD	8	8 ROCIO MARCELA MUÑOZ MOTA_TD	195	161	82.6	34	189	122	64.6	67	33	4	12.1	29	210	146	69.5	64	243	150	61.7	93
2	TD	9	9 MARGARITA DEL CARMEN GARCIA PECH_TD	215	196	91.2	19	209	140	67.0	69	34	19	55.9	15	230	191	83.0	39	264	210	79.5	54
2	TD	10	10 JOSE GABRIEL MEDINA CENTELLA_TD	203	182	89.7	21	197	127	64.5	70	33	12	36.4	21	218	191	87.6	27	251	203	80.9	48
2	TD	11	11 DANIEL JESUS TACU JIMENEZ_TD	191	139	72.8	52	185	132	71.4	53	33	3	9.1	30	205	182	88.8	23	238	185	77.7	53
2	TD	12	12 ALICIA GUIJARRO GREAHM_TD	185	95	51.4	90	178	97	54.5	81	33	7	21.2	26	197	135	68.5	62	230	142	61.7	88
Total				2,400	1,662	69.3	738	2,329	1,321	56.7	1,008	400	95	23.8	305	2,572	1,889	73.4	683	2,972	1,984	66.8	988

Usuarios que concluyen nivel

■ Alfabetizados ■ Inicial ■ Intermedio ■ Avanzado



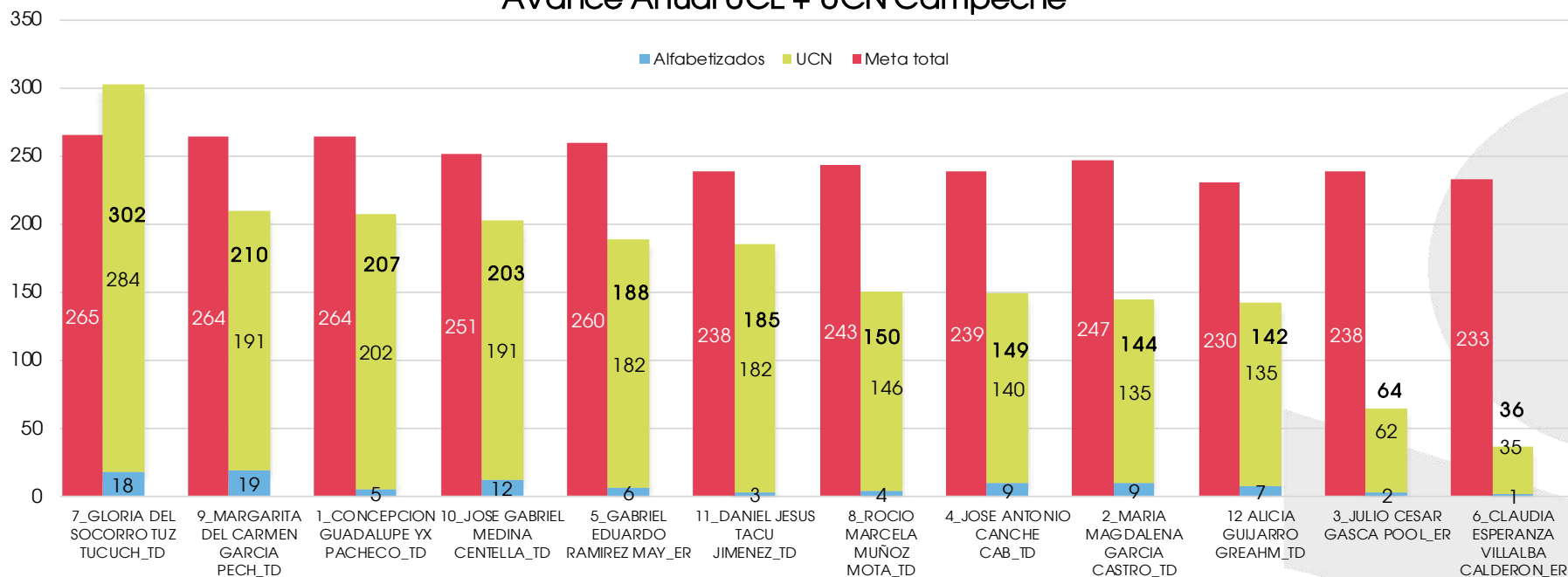
Localidades atendidas por microrregión en Campeche



Atención por microrregión

Microrregión	Localidades atendidas	Rezago en localidades	Asesores	C.E.	Promedio de educ. por C.E.	C.E. con mayor atención	Educandos
1	1	41,644	16	23	6	20000291 RUBI GUADALUPE ESTRELLA CAN	53
2	1	41,644	11	22	7	20180083 ROSA ELENA VAZQUEZ MARTINEZ	20
3	4	43,117	4	15	6	20180071 CARLOS ENRIQUE POOT HUICAB	42
4	6	43,482	11	16	7	20150305 PIEDAD CONTRERAS CAHUICH	32
5	1	41,644	6	11	13	20130093 ALICIA MARICELA OREZA ROMERO	54
6	0	0	0	0	#DIV/0!	#N/A	0
7	5	42,745	17	35	8	20130144 LUZ ALBA GUTIERREZ CU	37
8	2	43,052	13	20	8	20150014 DIANA CANDELARIA CANUL CANUL	27
9	7	43,228	13	16	13	20140382 ROSA EUGENIA PEREZ CAN	38
10	1	41,644	8	23	8	20150017 AUREA DEL SOCORRO CANCHE	36
11	7	42,364	16	26	5	20120157 SERGIO ENRIQUE ANCHEVIDA VALENCIA	24
12	8	43,317	9	14	7	20180109 KARINA FABIOLA JUAN JIMENEZ	29

Avance Anual UCE + UCN Campeche

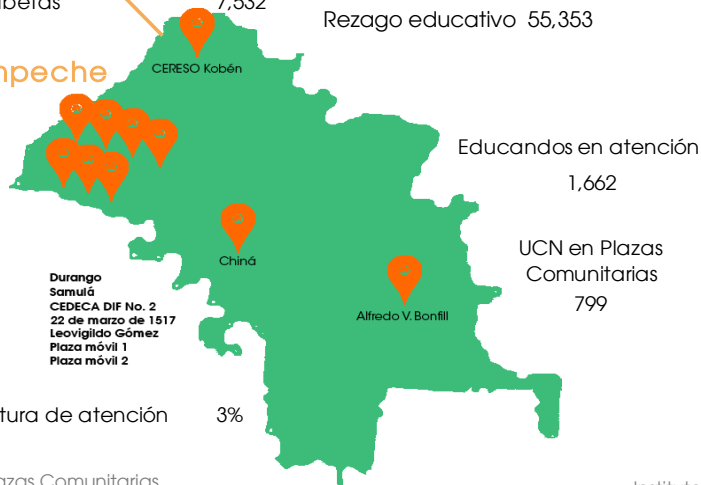


Rezago educativo

Sin primaria terminada 15,175
 Sin secundaria terminada 31,635
 Analfabetas 7,532

Rezago educativo 55,353

Campeche



Cobertura de atención 3%

Plazas Comunitarias

Infraestructura Operativa

Microrregiones	12	Plazas Comunitarias	10
Técnicos Docentes	9	Círculos de Estudio	212
Enlaces Regionales	2	Puntos de Encuentro	23
Asesores	117	Localidades atendidas	35
Localidades con rezago educativo	52		



Hopelchén

Septiembre

Desempeño

Óptimo	100%	o más
Bueno	90%	99.9%
Regular	70%	89.9%
Deficiente	0%	69.9%

Microrregión Indígena Bilingüe

Hopelchén				Atención				Incorporación				Alfabetizados				UCN				Alfabetizados + UCN			
CZ	ROL	MICRO	NOMBRE	Meta	Logro	Efic. %	Desv.	Meta	Logro	Efic. %	Desv.	Meta	Logro	Efic. %	Desv.	Meta	Logro	Efic. %	Desv.	Meta	Logro	Efic. %	Desv.
3		0	SIN MICRO-REGION	0	11	-	-11	0	3	-	-3	0	0	-	0	0	2	-	-2	0	2	-	-2
3	TD	1	01_FELIPE TUT MOO_TD	138	183	132.6	-45	19	6	31.6	13	3	3	100.0	0	12	10	83.3	2	15	13	86.7	2
3	TD	2	02_RENE EFRAIN BRITO CHAN_TD	144	207	143.8	-63	19	14	73.7	5	4	7	175.0	-3	17	23	135.3	-6	21	30	142.9	-9
3	ER	5	05_ROGELIO IVAN CHAN ANCHEVIDA_ER	152	176	115.8	-24	22	13	59.1	9	4	3	75.0	1	14	21	150.0	-7	18	24	133.3	-6
3	TD	7	07_EDGARDO DE LOS ANGELES COH MAY_TD	157	230	146.5	-73	20	18	90.0	2	5	3	60.0	2	9	12	133.3	-3	14	15	107.1	-1
3	ER	10	10_MAYTE GUADALUPE CHI MAY_ER	121	123	101.7	-2	20	13	65.0	7	5	6	120.0	-1	13	21	161.5	-8	18	27	150.0	-9
3	TDB	7	07_EDGARDO DE LOS ANGELES COH MAY_TD	41	56	136.6	-15	4	2	50.0	2	3	2	66.7	1	0	4	#DIV/0!	-4	3	6	200.0	-3
3	ER	16	16_MARCO ANTONIO PAT CANUL_ER	53	31	58.5	22	14	2	14.3	12	5	0	0.0	5	3	0	0.0	3	8	0	0.0	8
Total				765	961	125.6	-196	114	69	60.5	45	26	22	84.6	4	68	89	130.9	-21	94	111	118.1	-20

Enero-Septiembre

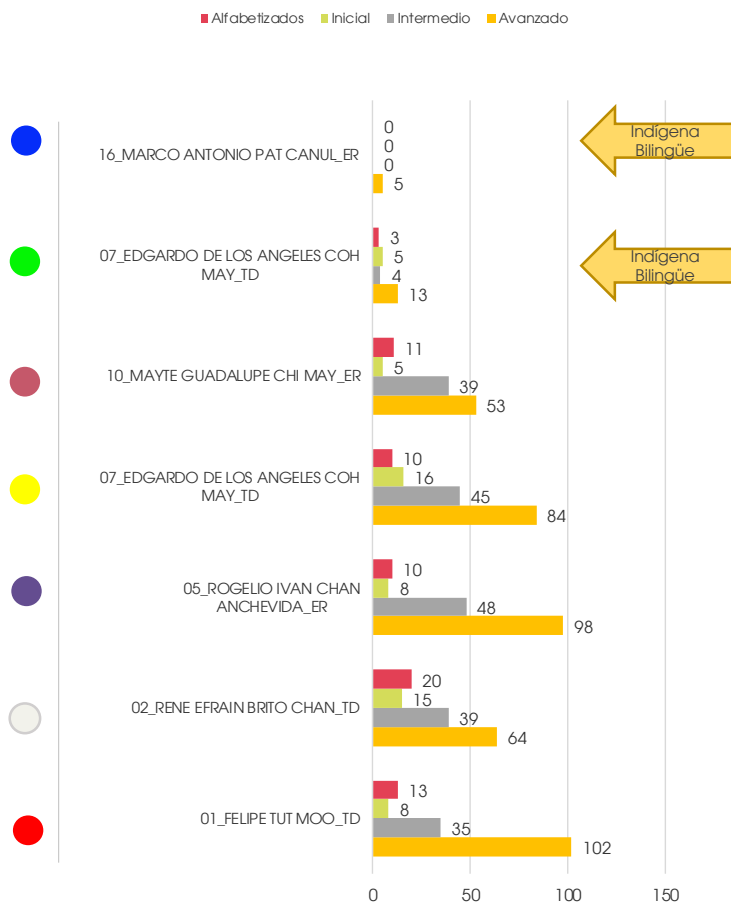
Hopelchén				Atención				Incorporación				Alfabetizados				UCN				Alfabetizados + UCN			
CZ	ROL	MICRO	NOMBRE	Meta	Logro	Efic. %	Desv.	Meta	Logro	Efic. %	Desv.	Meta	Logro	Efic. %	Desv.	Meta	Logro	Efic. %	Desv.	Meta	Logro	Efic. %	Desv.
3		0	SIN MICRO-REGION	0	11	-	-11	0	27	-	-27	0	0	-	0	0	10	-	-10	0	10	-	-10
3	TD	1	01_FELIPE TUT MOO_TD	138	183	132.6	-45	124	80	64.5	44	22	13	59.1	9	105	145	138.1	-40	127	158	124.4	-31
3	TD	2	02_RENE EFRAIN BRITO CHAN_TD	144	207	143.8	-63	120	111	92.5	9	20	20	100.0	0	103	118	114.6	-15	123	138	112.2	-15
3	ER	5	05_ROGELIO IVAN CHAN ANCHEVIDA_ER	152	176	115.8	-24	139	130	93.5	9	23	10	43.5	13	125	154	123.2	-29	148	164	110.8	-16
3	TD	7	07_EDGARDO DE LOS ANGELES COH MAY_TD	157	230	146.5	-73	125	101	80.8	24	29	10	34.5	19	96	145	151.0	-49	125	155	124.0	-30
3	ER	10	10_MAYTE GUADALUPE CHI MAY_ER	121	123	101.7	-2	108	53	49.1	55	22	11	50.0	11	85	97	114.1	-12	107	108	100.9	-1
3	TDB	7	07_EDGARDO DE LOS ANGELES COH MAY_TD	41	56	136.6	-15	37	14	37.8	23	18	3	16.7	15	7	22	314.3	-15	25	25	100.0	0
3	ER	16	16_MARCO ANTONIO PAT CANUL_ER	53	31	58.5	22	85	14	16.5	71	30	0	0.0	30	21	5	23.8	16	51	5	9.8	46
Total				765	961	125.6	-196	701	516	73.6	185	146	64	43.8	82	535	674	126.0	-139	681	738	108.4	-57

Avance anual

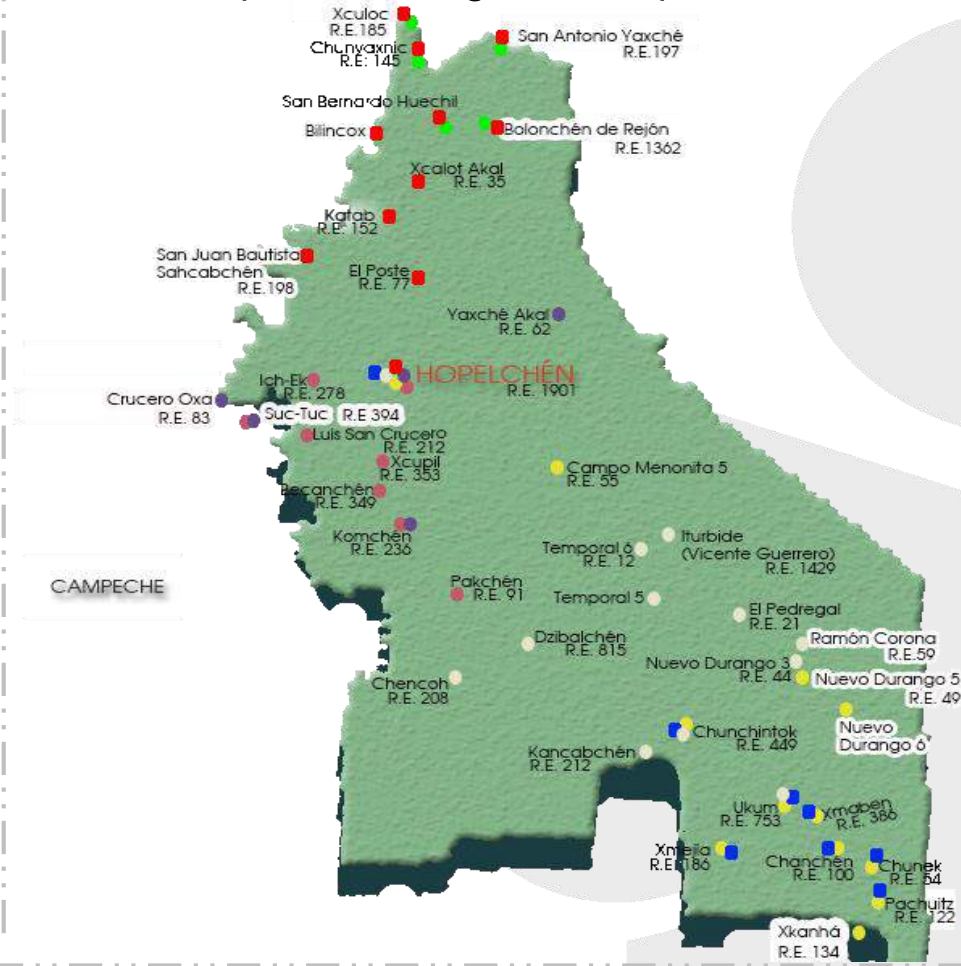
Hopelchén				Atención				Incorporación				Alfabetizados				UCN				Alfabetizados + UCN			
CZ	ROL	MICRO	NOMBRE	Meta	Logro	Efic. %	Desv.	Meta	Logro	Efic. %	Desv.	Meta	Logro	Efic. %	Desv.	Meta	Logro	Efic. %	Desv.	Meta	Logro	Efic. %	Desv.
3		0	SIN MICRO-REGION	0	11	-	-11	0	27	-	-27	0	0	-	0	0	10	-	-10	0	10	-	-10
3	TD	1	01_FELIPE TUT MOO_TD	169	183	108.3	-14	171	80	46.8	91	30	13	43.3	17	140	145	103.6	-5	170	158	92.9	12
3	TD	2	02_RENE EFRAIN BRITO CHAN_TD	185	207	111.9	-22	178	111	62.4	67	31	20	64.5	11	150	118	78.7	32	181	138	76.2	43
3	ER	5	05_ROGELIO IVAN CHAN ANCHEVIDA_ER	197	176	89.3	21	186	130	69.9	56	31	10	32.3	21	155	154	99.4	1	186	164	88.2	22
3	TD	7	07_EDGARDO DE LOS ANGELES COH MAY_TD	179	230	128.5	-51	171	101	59.1	70	38	10	26.3	28	126	145	115.1	-19	164	155	94.5	9
3	ER	10	10_MAYTE GUADALUPE CHI MAY_ER	162	123	75.9	39	149	53	35.6	96	30	11	36.7	19	121	97	80.2	24	151	108	71.5	43
3	TDB	7	07_EDGARDO DE LOS ANGELES COH MAY_TD	52	56	107.7	-4	43	14	32.6	29	24	3	12.5	21	10	22	220.0	-12	34	25	73.5	9
3	ER	16	16_MARCO ANTONIO PAT CANUL_ER	68	31	45.6	37	113	14	12.4	99	40	0	0.0	40	25	5	20.0	20	65	5	7.7	60
Total				960	961	100.1	-1	968	516	53.3	452	200	64	32.0	136	717	674	94.0	43	917	738	80.5	188

Nota: Los logros de la microrregión Indígena Bilingüe, se encuentran contemplados en el logro total de la micro 7.

Usuarios que concluyen nivel



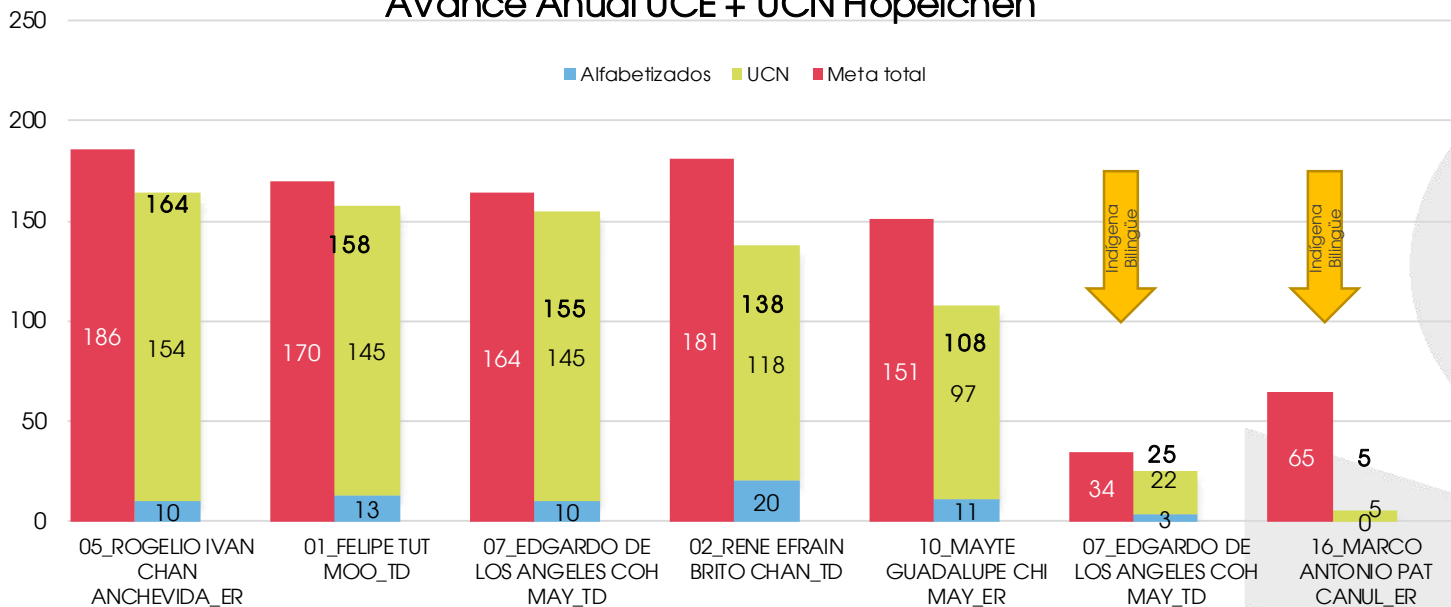
Localidades atendidas por microrregión en Hopelchén



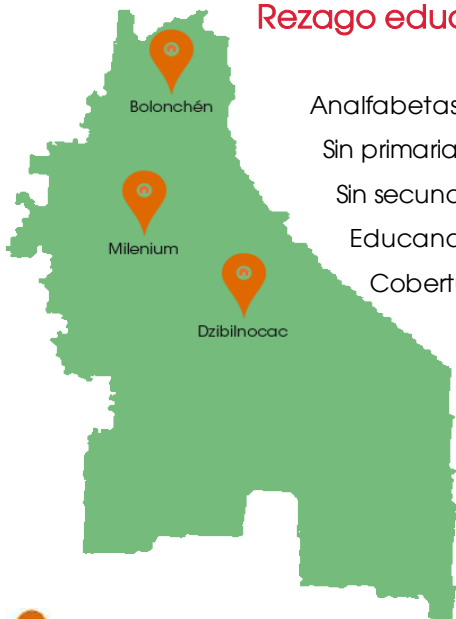
Atención por microrregión

Microrregión	Localidades atendidas	Rezago en localidades	Asesores	C.E.	Promedio de educ. por C.E.	C.E. con mayor atención	Educandos
1	11	4,262	29	38	5	20180056 SUEMY MARITZA KANTUN MAY	29
2	11	5,970	38	44	5	20170015 YESSENIA MATOS PECH	24
5	5	2,676	22	33	5	20170044 KARLA MARIANA POOT COUOH	20
7	12	4,234	40	53	4	20140117 ILCE ABIGAIL CAUICH CHI	15
10	8	3,814	15	17	7	20140108 BIANCA PATRICIA AKE CHAN	23
16	5	1,889	7	12	3	20160183 SAUL LUIS ARMANDO PAT CANUL	9

Avance Anual UCE + UCN Hopelchén



Rezago educativo Hopelchén



Analfabetas	2,414
Sin primaria terminada	6,176
Sin secundaria terminada	4,333
Educandos atendidos	961
Cobertura de atención	7%
Rezago educativo	13,202
UCN en Plazas Comunitarias	190

Infraestructura Operativa

Microrregiones	7
Técnicos Docentes	3
Enlaces Regionales	3
Asesores	147
Localidades con rezago educativo	84
Plazas Comunitarias	3
Círculos de Estudio	191
Puntos de Encuentro	4
Localidades atendidas	38



Champtón

Septiembre

Desempeño

Óptimo	100%	o más
Bueno	90%	99.9%
Regular	70%	89.9%
Deficiente	0%	69.9%

Champtón				Atención				Incorporación				Alfabetizados				UCN				Alfabetizados + UCN				
CZ	ROL	MICRO	NOMBRE	Meta	Logro	Efic. %	Desv.	Meta	Logro	Efic. %	Desv.	Meta	Logro	Efic. %	Desv.	Meta	Logro	Efic. %	Desv.	Meta	Logro	Efic. %	Desv.	
4		0	SIN MICRO-REGION	0	48	-	-48	0	10	-	-10	0	0	-	0	0	0	0	-	0	0	0	-	0
4	TD	1	01_ERIC A CACH PEREZ_TD	123	130	105.7	-7	15	10	66.7	5	2	1	50.0	1	12	16	133.3	-4	14	17	121.4	-3	
4	ER	2	02_ADRIAN ALCOCER VENTURA_ER	132	117	88.6	15	15	6	40.0	9	4	2	50.0	2	10	12	120.0	-2	14	14	100.0	0	
4	TD	3	03_PATRICIA SANCHEZ CASTILLO_TD	152	295	194.1	-143	19	17	89.5	2	3	7	233.3	-4	13	5	38.5	8	16	12	75.0	4	
4	ER	4	04_MARIA JOSE MARTINEZ ESPADAS_ER	135	109	80.7	26	16	8	50.0	8	4	4	100.0	0	9	31	344.4	-22	13	35	269.2	-22	
4	ER	5	05_FLORES CAMARA JULIO_ER	134	119	88.8	15	18	26	144.4	-8	4	3	75.0	1	14	16	114.3	-2	18	19	105.6	-1	
4	ER	6	06_LILIANA VAZQUEZ ZAVALA_ER	139	131	94.2	8	17	10	58.8	7	3	8	266.7	-5	10	17	170.0	-7	13	25	192.3	-12	
4	TD	7	07_CRISTINA CANUL CALAN_TD	146	80	54.8	66	18	11	61.1	7	2	3	150.0	-1	13	13	100.0	0	15	16	106.7	-1	
4	TD	8	08_JUAN BAUTISTA CRUZ AKE_TD	130	106	81.5	24	16	11	68.8	5	3	2	66.7	1	12	11	91.7	1	15	13	86.7	2	
4	ER	9	09_ARELI VARGUEZ GONZALEZ_ER	137	86	62.8	51	18	18	100.0	0	3	3	100.0	0	14	16	114.3	-2	17	19	111.8	-2	
4	TD	10	10_LAURA HAYDAR RIVERO_TD	125	126	100.8	-1	16	14	87.5	2	2	2	100.0	0	15	8	53.3	7	17	10	58.8	7	
4	TD	11	11_MAYRA EUAN COOX_TD	142	70	49.3	72	19	7	36.8	12	2	2	100.0	0	15	12	80.0	3	17	14	82.4	3	
Total				1,495	1,417	94.8	78	187	148	79.1	39	32	37	115.6	-5	137	157	114.6	-20	169	194	114.8	-25	

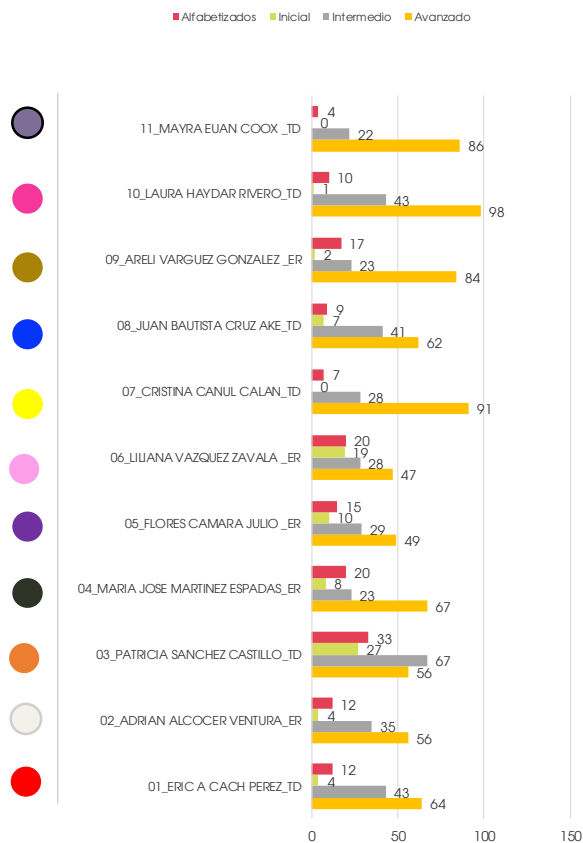
Enero-Septiembre

Champtón				Atención				Incorporación				Alfabetizados				UCN				Alfabetizados + UCN			
CZ	ROL	MICRO	NOMBRE	Meta	Logro	Efic. %	Desv.	Meta	Logro	Efic. %	Desv.	Meta	Logro	Efic. %	Desv.	Meta	Logro	Efic. %	Desv.	Meta	Logro	Efic. %	Desv.
4		0	SIN MICRO-REGION	0	48	-	-48	0	99	-	-99	0	0	-	0	0	3	-	-3	0	3	-	-3
4	TD	1	01_ERIC A CACH PEREZ_TD	123	130	105.7	-7	93	85	91.4	8	18	12	66.7	6	109	111	101.8	-2	127	123	96.9	4
4	ER	2	02_ADRIAN ALCOCER VENTURA_ER	132	117	88.6	15	99	127	128.3	-28	25	12	48.0	13	98	95	96.9	3	123	107	87.0	16
4	TD	3	03_PATRICIA SANCHEZ CASTILLO_TD	152	295	194.1	-143	118	195	165.3	-77	30	33	110.0	-3	105	150	142.9	-45	135	183	135.6	-48
4	ER	4	04_MARIA JOSE MARTINEZ ESPADAS_ER	135	109	80.7	26	101	91	90.1	10	20	20	100.0	0	96	98	102.1	-2	116	118	101.7	-2
4	ER	5	05_FLORES CAMARA JULIO_ER	134	119	88.8	15	102	90	88.2	12	23	15	65.2	8	95	88	92.6	7	118	103	87.3	15
4	ER	6	06_LILIANA VAZQUEZ ZAVALA_ER	139	131	94.2	8	104	81	77.9	23	20	20	100.0	0	103	94	91.3	9	123	114	92.7	9
4	TD	7	07_CRISTINA CANUL CALAN_TD	146	80	54.8	66	121	69	57.0	52	19	7	36.8	12	129	119	92.2	10	148	126	85.1	22
4	TD	8	08_JUAN BAUTISTA CRUZ AKE_TD	130	106	81.5	24	109	52	47.7	57	21	9	42.9	12	101	110	108.9	-9	122	119	97.5	3
4	ER	9	09_ARELI VARGUEZ GONZALEZ_ER	137	86	62.8	51	105	96	91.4	9	24	17	70.8	7	100	109	109.0	-9	124	126	101.6	-2
4	TD	10	10_LAURA HAYDAR RIVERO_TD	125	126	100.8	-1	117	109	93.2	8	19	10	52.6	9	131	142	108.4	-11	150	152	101.3	-2
4	TD	11	11_MAYRA EUAN COOX_TD	142	70	49.3	72	121	63	52.1	58	16	4	25.0	12	126	108	85.7	18	142	112	78.9	30
Total				1,495	1,417	94.8	78	1,190	1,157	97.2	33	235	159	67.7	76	1,193	1,227	102.8	-34	1,428	1,386	97.1	42

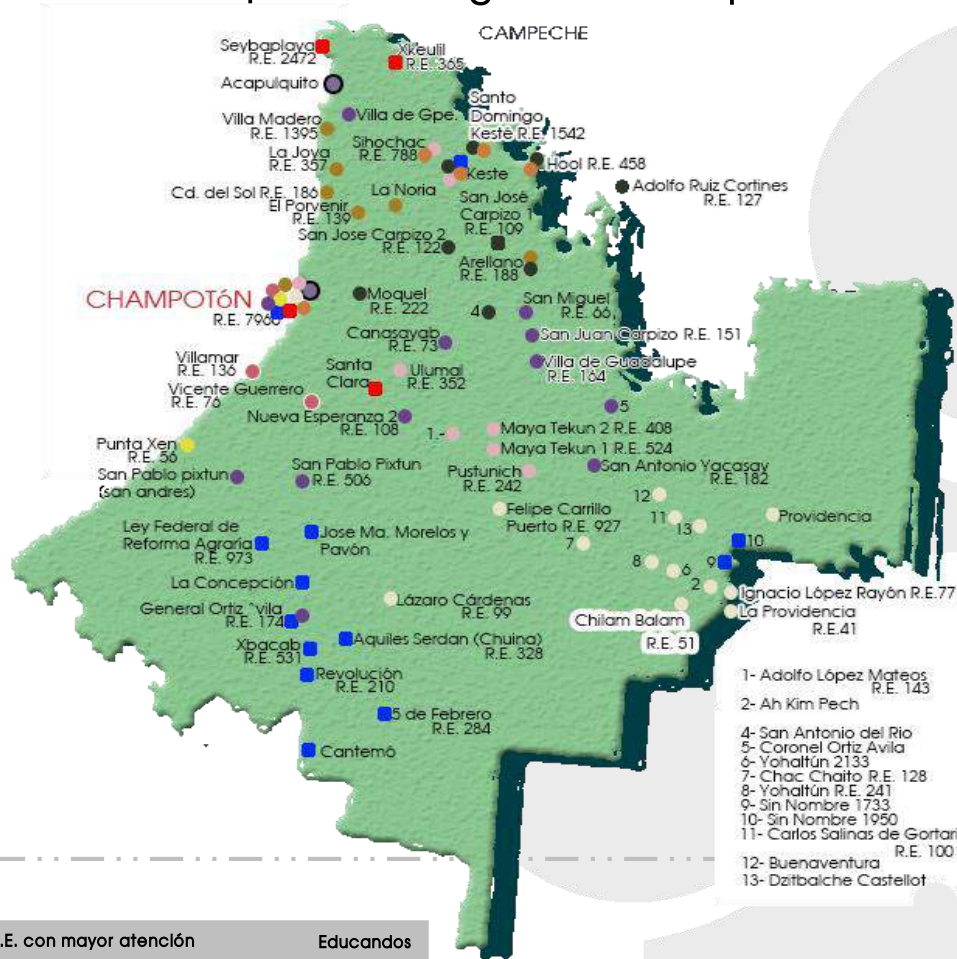
Avance anual

Champtón				Atención				Incorporación				Alfabetizados				UCN				Alfabetizados + UCN			
CZ	ROL	MICRO	NOMBRE	Meta	Logro	Efic. %	Desv.	Meta	Logro	Efic. %	Desv.	Meta	Logro	Efic. %	Desv.	Meta	Logro	Efic. %	Desv.	Meta	Logro	Efic. %	Desv.
4		0	SIN MICRO-REGION	0	48	-	-48	0	99	-	-99	0	0	-	0	0	3	-	-3	0	3	-	-3
4	TD	1	01_ERIC A CACH PEREZ_TD	134	130	97.0	4	133	85	63.9	48	28	12	42.9	16	148	111	75.0	37	176	123	69.9	53
4	ER	2	02_ADRIAN ALCOCER VENTURA_ER	138	117	84.8	21	138	127	92.0	11	36	12	33.3	24	118	95	80.5	23	154	107	69.5	47
4	TD	3	03_PATRICIA SANCHEZ CASTILLO_TD	159	295	185.5	-136	158	195	123.4	-37	41	33	80.5	8	133	150	112.8	-17	174	183	105.2	-9
4	ER	4	04_MARIA JOSE MARTINEZ ESPADAS_ER	135	109	80.7	26	135	91	67.4	44	37	20	54.1	17	111	98	88.3	13	148	118	79.7	30
4	ER	5	05_FLORES CAMARA JULIO_ER	140	119	85.0	21	141	90	63.8	51	37	15	40.5	22	122	88	72.1	34	159	103	64.8	56
4	ER	6	06_LILIANA VAZQUEZ ZAVALA_ER	139	131	94.2	8	140	81	57.9	59	33	20	60.6	13	127	94	74.0	33	160	114	71.3	46
4	TD	7	07_CRISTINA CANUL CALAN_TD	159	80	50.3	79	160	69	43.1	91	28	7	25.0	21	160	119	74.4	41	188	126	67.0	62
4	TD	8	08_JUAN BAUTISTA CRUZ AKE_TD	139	106	76.3	33	140	52	37.1	88	35	9	25.7	26	127	110	86.6	17	162	119	73.5	43
4	ER	9	09_ARELI VARGUEZ GONZALEZ_ER	139	86	61.9	53	140	96	68.6	44	34	17	50.0	17	128	109	85.2	19	162	126	77.8	36
4	TD	10	10_LAURA HAYDAR RIVERO_TD	159	126	79.2	33	159	109	68.6	50	28	10	35.7	18	160	142	88.8	18	188	152	80.9	36
4	TD	11	11_MAYRA EUAN COOX_TD	159	70	44.0	89	160	63	39.4	97	28	4	14.3	24	160	108	67.5	52	188	112	59.6	76
Total				1,600	1,417	88.6	183	1,604	1,157	72.1	447	365	159	43.6	206	1,494	1,227	82.1	267	1,859	1,386	74.6	473

Usuarios que concluyen nivel



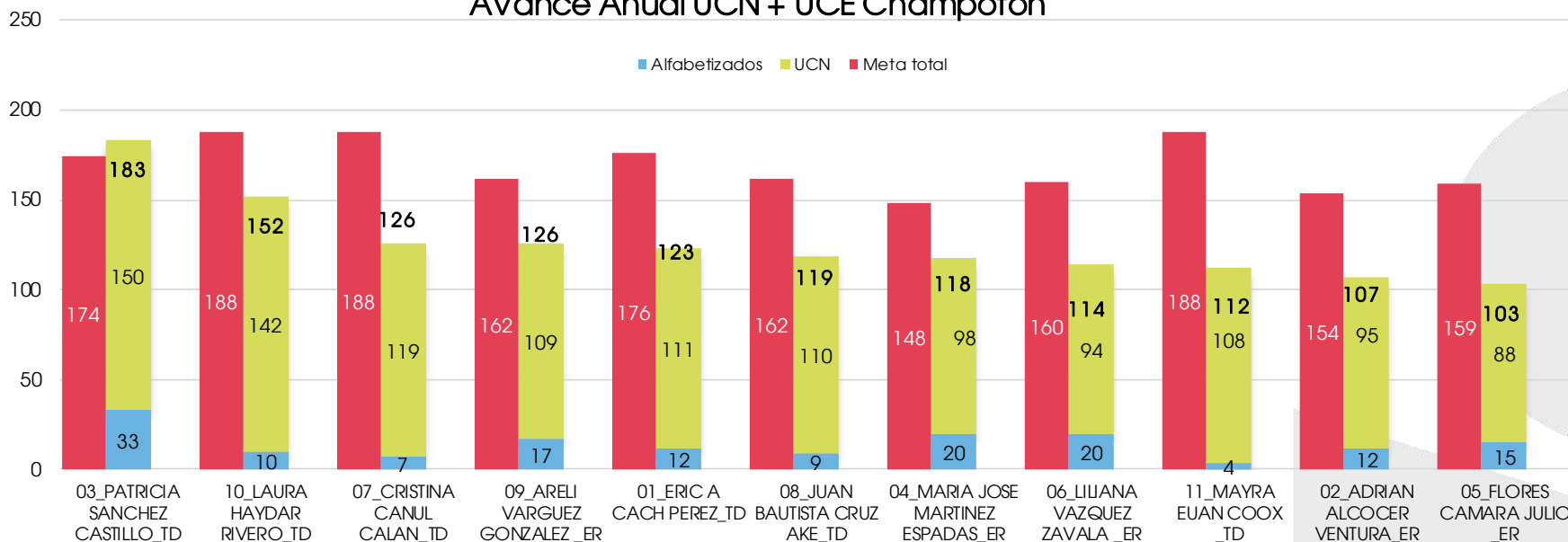
Localidades atendidas por microrregión en Champotón



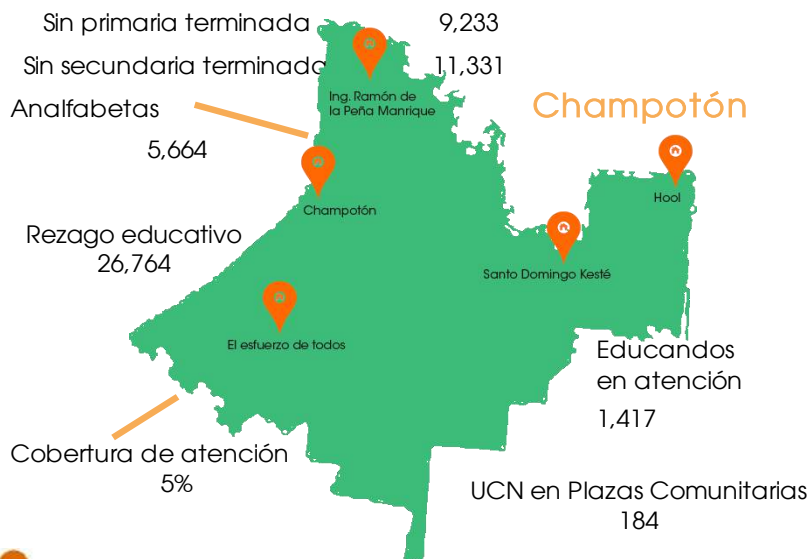
Atención por microrregión

Microrregión	Localidades atendidas	Rezago en localidades	Asesores	C.E.	Promedio de educ. por C.E.	C.E. con mayor atención	Educandos
1	4	10,803	11	19	7	20100128 WENDY CAROLINA CHAN PAT	22
2	14	9,794	12	17	6	20140158 ESTER CRUZ ANAL	20
3	5	10,754	12	20	15	20140049 MARIA MIGUEL MATEO	35
4	10	2,883	9	15	8	20140001 IGNACIO CHE CHOC	25
5	13	9,541	15	19	6	20180071 JUAN CARLOS HERNANDEZ CABALLERO	15
6	7	9,635	11	20	7	20180070 MIRNA ANTONIA GORDILLO MARTINEZ	26
7	2	8,022	14	24	3	20150248 MARIBEL ARELLANO VALENZUELA	8
8	13	3,289	16	19	6	20150026 YADIRIS RIOS CRUZ	19
9	6	10,151	6	10	8	20150139 YAZBETH EUNICE QUETZ ARCEO	30
10	3	8,178	6	20	6	20170040 OSCAR EMILIO CASTRO HAYDAR	30
11	2	7,966	3	9	8	20110196 PAULA EK CAMARA	32

Avance Anual UCN + UCE Champotón



Rezago educativo



Infraestructura Operativa

- Microrregiones
- Técnicos Docentes
- Enlaces Regionales
- Asesores
- Localidades con rezago educativo

- Plazas Comunitarias: 5
- Círculos de Estudio: 186
- Puntos de Encuentro: 5
- Localidades atendidas: 64



Escárcega

Septiembre

Desempeño

Óptimo	100%	o más
Bueno	90%	99.9%
Regular	70%	89.9%
Deficiente	0%	69.9%

Escárcega				Atención				Incorporación				Alfabetizados				UCN				Alfabetizados + UCN			
CZ	ROL	MICRO	NOMBRE	Meta	Logro	Efic. %	Desv.	Meta	Logro	Efic. %	Desv.	Meta	Logro	Efic. %	Desv.	Meta	Logro	Efic. %	Desv.	Meta	Logro	Efic. %	Desv.
5		0	SIN MICRO-REGION	0	38	-	-38	0	14	-	-14	0	0	-	0	0	1	-	0	0	1	-	-1
5	TD	1	01_JUAN RAMON BAAS VEGA_TD	177	157	88.7	20	25	16	64.0	9	4	11	275.0	-7	16	14	87.5	-2	20	25	125.0	-5
5	TD	2	02_JULIO RENE VELA MAGAÑA_TD	189	178	94.2	11	26	14	53.8	12	4	2	50.0	2	15	5	33.3	10	19	7	36.8	12
5	TD	3	03_JOSE FRANCISCO YAN TZEC_TD	190	103	54.2	87	25	6	24.0	19	4	9	225.0	-5	13	18	138.5	-5	17	27	158.8	-10
5	ER	4	04_ORTEGA AGUILAR ANA VICTORIA_ER	186	147	79.0	39	25	10	40.0	15	4	5	125.0	-1	13	11	84.6	2	17	16	94.1	1
5	ER	5	05_DANIEL CORIA DAMIAN_ER	186	146	78.5	40	26	15	57.7	11	4	15	375.0	-11	17	9	52.9	8	21	24	114.3	-3
5	ER	6	06_MARIANA CHABLE MARTINEZ_ER	185	125	67.6	60	26	16	61.5	10	4	2	50.0	2	12	10	83.3	2	16	12	75.0	4
5	TD	7	07_ENIO JIMENEZ GARCIA_TD	177	98	55.4	79	27	2	7.4	25	4	0	0.0	4	13	1	7.7	12	17	1	5.9	16
5	ER	8	08_MATEO RICARDEZ RIGOBERTO_ER	180	78	43.3	102	26	10	38.5	16	4	3	75.0	1	16	4	25.0	12	20	7	35.0	13
5	TD	9	09_LAZARO BECERRA RODRIGUEZ_TD	177	195	110.2	-18	25	17	68.0	8	4	0	0.0	4	14	6	42.9	8	18	6	33.3	12
Total				1,647	1,265	76.8	382	231	120	51.9	111	36	47	130.6	-11	129	79	61.2	50	165	126	76.4	39

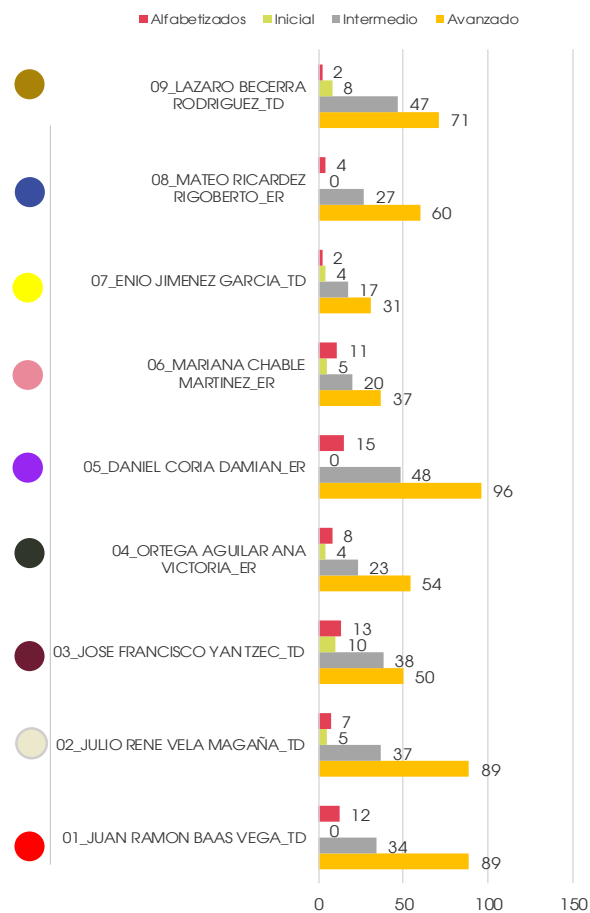
Enero-Septiembre

Escárcega				Atención				Incorporación				Alfabetizados				UCN				Alfabetizados + UCN			
CZ	ROL	MICRO	NOMBRE	Meta	Logro	Efic. %	Desv.	Meta	Logro	Efic. %	Desv.	Meta	Logro	Efic. %	Desv.	Meta	Logro	Efic. %	Desv.	Meta	Logro	Efic. %	Desv.
5		0	SIN MICRO-REGION	0	38	-	-38	0	97	-	-97	0	0	-	0	0	4	-	-4	0	4	-	-4
5	TD	1	01_JUAN RAMON BAAS VEGA_TD	177	157	88.7	20	159	151	95.0	8	25	12	48.0	13	126	123	97.6	3	151	135	89.4	16
5	TD	2	02_JULIO RENE VELA MAGAÑA_TD	189	178	94.2	11	153	182	119.0	-29	25	7	28.0	18	122	131	107.4	-9	147	138	93.9	9
5	TD	3	03_JOSE FRANCISCO YAN TZEC_TD	190	103	54.2	87	156	76	48.7	80	23	13	56.5	10	105	98	93.3	7	128	111	86.7	17
5	ER	4	04_ORTEGA AGUILAR ANA VICTORIA_ER	186	147	79.0	39	155	93	60.0	62	25	8	32.0	17	107	81	75.7	26	132	89	67.4	43
5	ER	5	05_DANIEL CORIA DAMIAN_ER	186	146	78.5	40	153	99	64.7	54	25	15	60.0	10	125	144	115.2	-19	150	159	106.0	-9
5	ER	6	06_MARIANA CHABLE MARTINEZ_ER	185	125	67.6	60	153	87	56.9	66	25	11	44.0	14	107	62	57.9	45	132	73	55.3	59
5	TD	7	07_ENIO JIMENEZ GARCIA_TD	177	98	55.4	79	154	63	40.9	91	23	2	8.7	21	105	52	49.5	53	128	54	42.2	74
5	ER	8	08_MATEO RICARDEZ RIGOBERTO_ER	180	78	43.3	102	152	68	44.7	84	24	4	16.7	20	122	87	71.3	35	146	91	62.3	55
5	TD	9	09_LAZARO BECERRA RODRIGUEZ_TD	177	195	110.2	-18	156	141	90.4	15	25	2	8.0	23	107	126	117.8	-19	132	128	97.0	4
Total				1,647	1,265	76.8	382	1,391	1,057	76.0	334	220	74	33.6	146	1,026	908	88.5	118	1,246	982	78.8	264

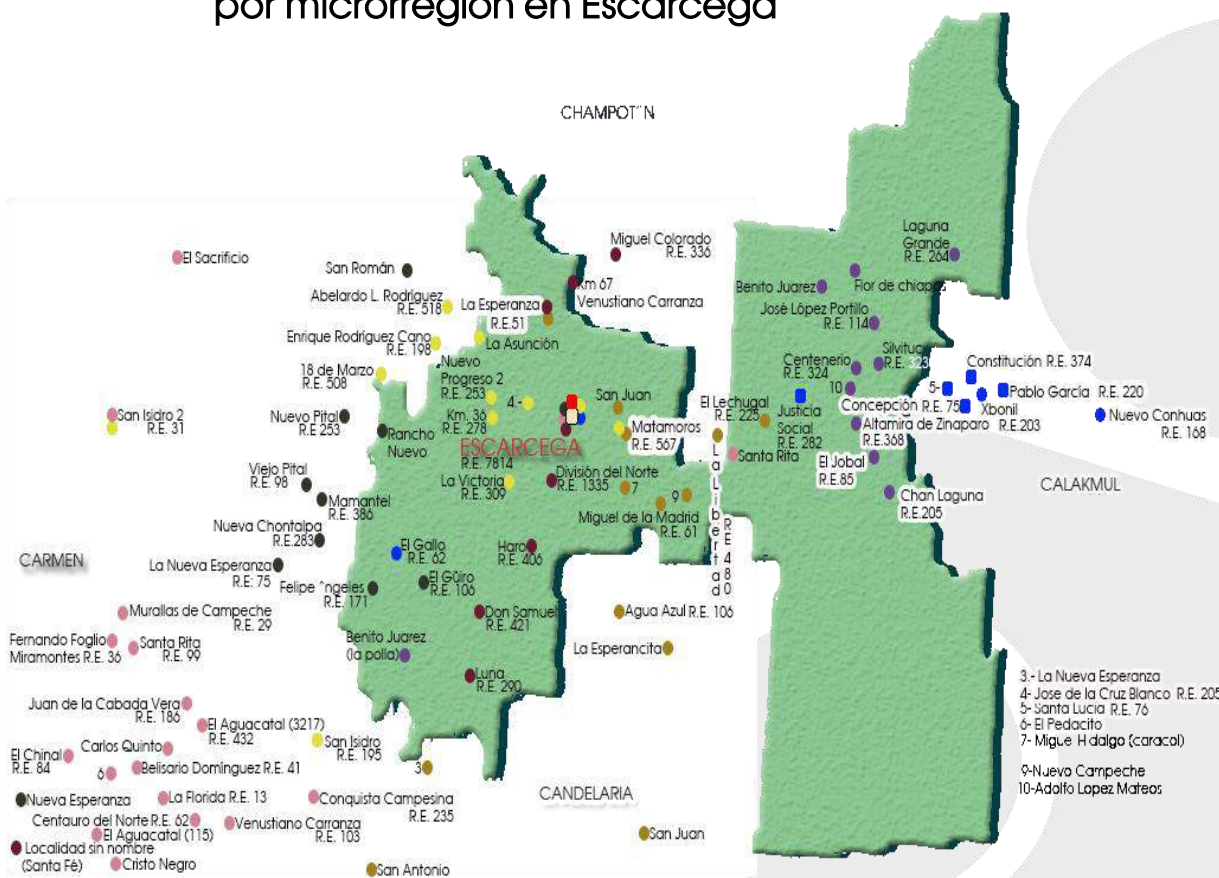
Avance anual

Escárcega				Atención				Incorporación				Alfabetizados				UCN				Alfabetizados + UCN			
CZ	ROL	MICRO	NOMBRE	Meta	Logro	Efic. %	Desv.	Meta	Logro	Efic. %	Desv.	Meta	Logro	Efic. %	Desv.	Meta	Logro	Efic. %	Desv.	Meta	Logro	Efic. %	Desv.
5		0	SIN MICRO-REGION	0	38	-	-38	0	97	-	-97	0	0	-	0	0	4	-	-4	0	4	-	-4
5	TD	1	01_JUAN RAMON BAAS VEGA_TD	189	157	83.1	32	203	151	74.4	52	31	12	38.7	19	153	123	80.4	30	184	135	73.4	49
5	TD	2	02_JULIO RENE VELA MAGAÑA_TD	189	178	94.2	11	203	182	89.7	21	31	7	22.6	24	153	131	85.6	22	184	138	75.0	46
5	TD	3	03_JOSE FRANCISCO YAN TZEC_TD	189	103	54.5	86	203	76	37.4	127	30	13	43.3	17	127	98	77.2	29	157	111	70.7	46
5	ER	4	04_ORTEGA AGUILAR ANA VICTORIA_ER	189	147	77.8	42	204	93	45.6	111	30	8	26.7	22	127	81	63.8	46	157	89	56.7	68
5	ER	5	05_DANIEL CORIA DAMIAN_ER	189	146	77.2	43	204	99	48.5	105	31	15	48.4	16	153	144	94.1	9	184	159	86.4	25
5	ER	6	06_MARIANA CHABLE MARTINEZ_ER	189	125	66.1	64	204	87	42.6	117	31	11	35.5	20	127	62	48.8	65	158	73	46.2	85
5	TD	7	07_ENIO JIMENEZ GARCIA_TD	188	98	52.1	90	204	63	30.9	141	30	2	6.7	28	128	52	40.6	76	158	54	34.2	104
5	ER	8	08_MATEO RICARDEZ RIGOBERTO_ER	189	78	41.3	111	204	68	33.3	136	32	4	12.5	28	153	87	56.9	66	185	91	49.2	94
5	TD	9	09_LAZARO BECERRA RODRIGUEZ_TD	189	195	103.2	-6	204	141	69.1	63	31	2	6.5	29	129	126	97.7	3	160	128	80.0	32
Total				1,700	1,265	74.4	435	1,833	1,057	57.7	776	277	74	26.7	203	1,250	908	72.6	342	1,527	982	64.3	545

Usuarios que concluyen nivel



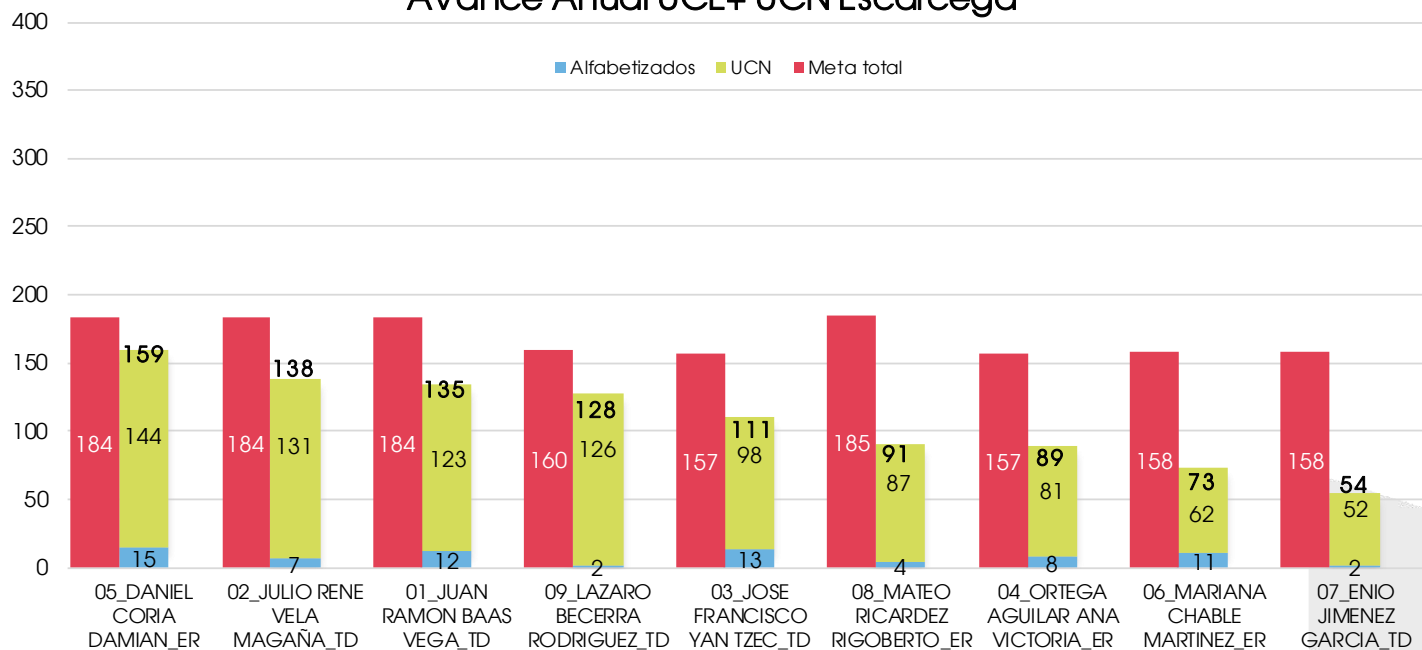
Localidades atendidas por microrregión en Escárcega



Atención por microrregión

Microrregión	Localidades atendidas	Rezago en localidades	Asesores	C.E.	Promedio de educ. por C.E.	C.E. con mayor atención	Educandos
1	1	7,814	14	22	7	20110006 SILVIA HERNANDEZ PEREZ	24
2	1	7,814	12	42	5	20000115 MARLUIN GUADALUPE PEREZ PULIDO	24
3	8	2,952	13	21	5	20000090 ADELA MENDOZA SANTOS	19
4	11	9,186	13	17	9	20000049 ANABEL ZEPEDA GARCIA	20
5	11	2,026	13	23	6	20180017 JUAN MANUEL ALCAZAR PEREZ	27
6	21	9,182	16	17	8	20000628 TERESITA E JESUS UC LOPEZ	31
7	12	10,947	11	24	4	20000739 NATIVIDAD TORRES ALVAREZ	11
8	9	9,274	10	14	6	20180001 RAUL MONTEJO VASQUEZ	30
9	13	1,773	17	23	9	20180020 JOSEFINA GARZON VAZQUEZ	26

Avance Anual UCE+ UCN Escárcega



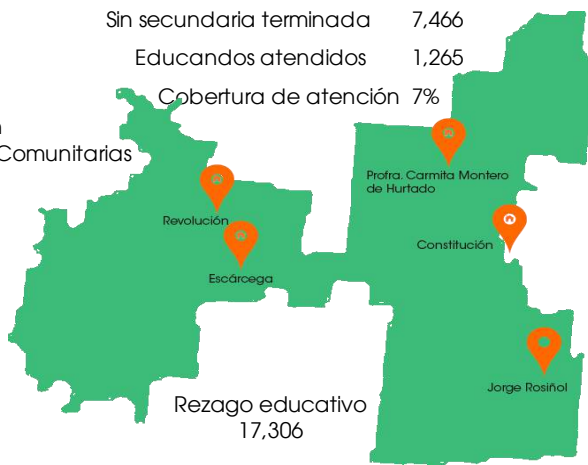
Rezago educativo

Escárcega

- Analfabetas 3,425
- Sin primaria terminada 6,073
- Sin secundaria terminada 7,466
- Educandos atendidos 1,265

Cobertura de atención 7%

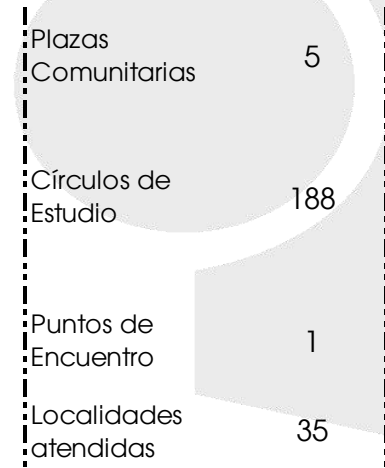
UCN en Plazas Comunitarias 137



Rezago educativo 17,306

Infraestructura Operativa

- Microrregiones 9
- Técnicos Docentes 5
- Enlaces Regionales 4
- Asesores 114
- Localidades con rezago educativo 73



Candelaria

Septiembre

Desempeño

Óptimo	100%	o más
Bueno	90%	99.9%
Regular	70%	89.9%
Deficiente	0%	69.9%

Candelaria				Atención				Incorporación				Alfabetizados				UCN				Alfabetizados + UCN				
CZ	ROL	MICRO	NOMBRE	Meta	Logro	Efic. %	Desv.	Meta	Logro	Efic. %	Desv.	Meta	Logro	Efic. %	Desv.	Meta	Logro	Efic. %	Desv.	Meta	Logro	Efic. %	Desv.	
6		0	SIN MICRO-REGION	0	10	-	-10	0	1	-	-1	0	0	-	0	0	0	0	-	0	0	0	-	0
6	TD	1	01_MARIA ESPERANZA BLANCO GARCIA_TD	181	195	107.7	-14	19	21	110.5	-2	4	0	0.0	4	13	22	169.2	-9	17	22	129.4	-5	
6	ER	3	03_SERGIO GARCIA REYES_ER	153	93	60.8	60	20	8	40.0	12	5	1	20.0	4	14	13	92.9	1	19	14	73.7	5	
6	TD	4	04_CONCEPCION FLORES SANCHEZ_TD	157	183	116.6	-26	18	12	66.7	6	4	8	200.0	-4	13	14	107.7	-1	17	22	129.4	-5	
6	ER	5	05_BERNARDINO MEDEL QUIROZ_ER	142	81	57.0	61	20	0	0.0	20	5	1	20.0	4	14	6	42.9	8	19	7	36.8	12	
6	ER	6	06_JUAN LUIS LOPEZ ALCOCER_ER	138	36	26.1	102	20	0	0.0	20	5	0	0.0	5	14	12	85.7	2	19	12	63.2	7	
6	ER	8	08_JOSE RAUL TORRES CALIZ_ER	152	108	71.1	44	19	10	52.6	9	4	3	75.0	1	15	18	120.0	-3	19	21	110.5	-2	
6	TD	9	09_JOSE MARIA BLANCO HERNANDEZ_TD	168	131	78.0	37	18	9	50.0	9	4	3	75.0	1	12	12	100.0	0	16	15	93.8	1	
Total				1,091	837	76.7	254	134	61	45.5	73	31	16	51.6	15	95	97	102.1	-2	126	113	89.7	13	

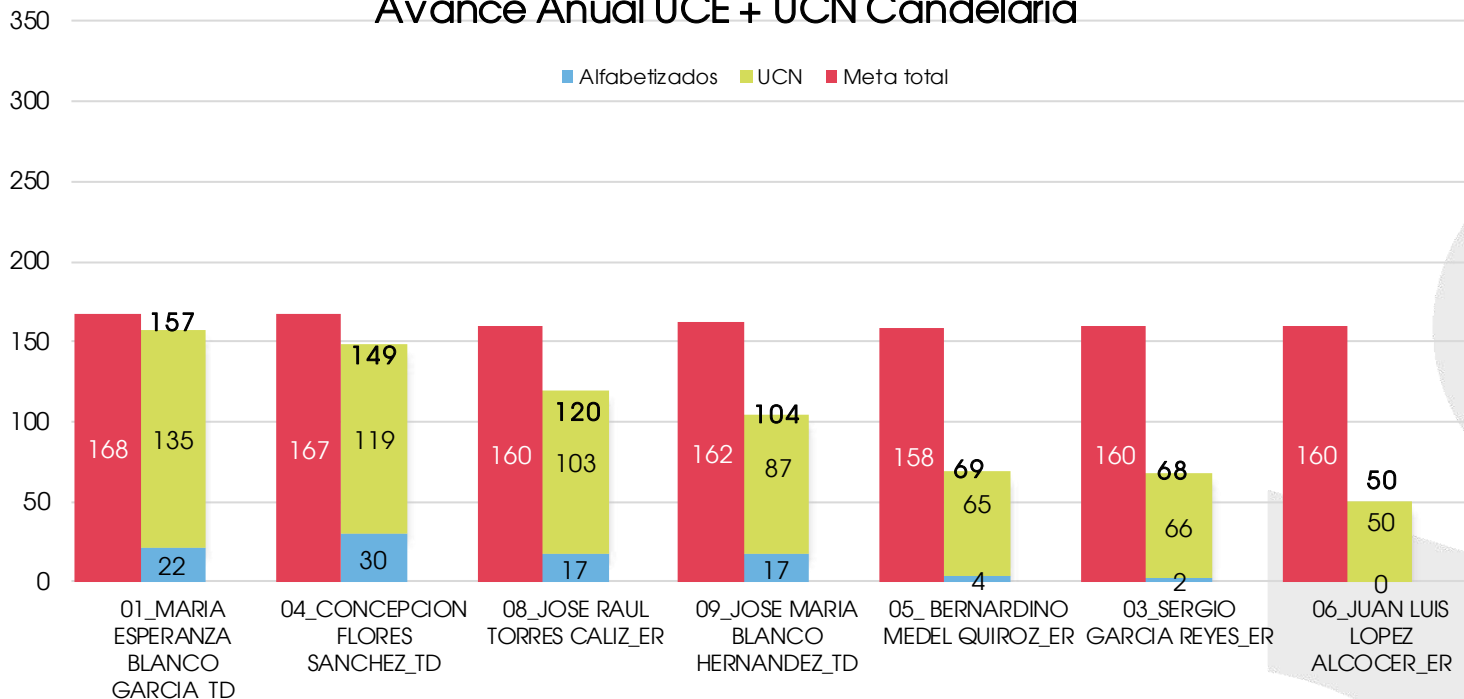
Enero-Septiembre

Candelaria				Atención				Incorporación				Alfabetizados				UCN				Alfabetizados + UCN			
CZ	ROL	MICRO	NOMBRE	Meta	Logro	Efic. %	Desv.	Meta	Logro	Efic. %	Desv.	Meta	Logro	Efic. %	Desv.	Meta	Logro	Efic. %	Desv.	Meta	Logro	Efic. %	Desv.
6		0	SIN MICRO-REGION	0	10	-	-10	0	20	-	-20	0	0	-	0	0	2	-	-2	0	2	-	-2
6	TD	1	01_MARIA ESPERANZA BLANCO GARCIA_TD	181	195	107.7	-14	128	111	86.7	17	27	22	81.5	5	105	135	128.6	-30	132	157	118.9	-25
6	ER	3	03_SERGIO GARCIA REYES_ER	153	93	60.8	60	114	75	65.8	39	22	2	9.1	20	79	66	83.5	13	101	68	67.3	33
6	TD	4	04_CONCEPCION FLORES SANCHEZ_TD	157	183	116.6	-26	127	129	101.6	-2	30	30	100.0	0	102	119	116.7	-17	132	149	112.9	-17
6	ER	5	05_BERNARDINO MEDEL QUIROZ_ER	142	81	57.0	61	114	84	73.7	30	20	4	20.0	16	79	65	82.3	14	99	69	69.7	30
6	ER	6	06_JUAN LUIS LOPEZ ALCOCER_ER	138	36	26.1	102	114	26	22.8	88	22	0	0.0	22	79	50	63.3	29	101	50	49.5	51
6	ER	8	08_JOSE RAUL TORRES CALIZ_ER	152	108	71.1	44	128	81	63.3	47	25	17	68.0	8	99	103	104.0	-4	124	120	96.8	4
6	TD	9	09_JOSE MARIA BLANCO HERNANDEZ_TD	168	131	78.0	37	113	43	38.1	70	23	17	73.9	6	88	87	98.9	1	111	104	93.7	7
Total				1,091	837	76.7	254	838	569	67.9	269	169	92	54.4	77	631	627	99.4	4	800	719	89.9	81

Avance anual

Candelaria				Atención				Incorporación				Alfabetizados				UCN				Alfabetizados + UCN			
CZ	ROL	MICRO	NOMBRE	Meta	Logro	Efic. %	Desv.	Meta	Logro	Efic. %	Desv.	Meta	Logro	Efic. %	Desv.	Meta	Logro	Efic. %	Desv.	Meta	Logro	Efic. %	Desv.
6		0	SIN MICRO-REGION	0	10	-	-10	0	20	-	-20	0	0	-	0	0	2	-	-2	0	2	-	-2
6	TD	1	01_MARIA ESPERANZA BLANCO GARCIA_TD	174	195	112.1	-21	175	111	63.4	64	37	22	59.5	15	131	135	103.1	-4	168	157	93.5	11
6	ER	3	03_SERGIO GARCIA REYES_ER	171	93	54.4	78	168	75	44.6	93	34	2	5.9	32	126	66	52.4	60	160	68	42.5	92
6	TD	4	04_CONCEPCION FLORES SANCHEZ_TD	172	183	106.4	-11	170	129	75.9	41	38	30	78.9	8	129	119	92.2	10	167	149	89.2	18
6	ER	5	05_BERNARDINO MEDEL QUIROZ_ER	170	81	47.6	89	166	84	50.6	82	32	4	12.5	28	126	65	51.6	61	158	69	43.7	89
6	ER	6	06_JUAN LUIS LOPEZ ALCOCER_ER	171	36	21.1	135	168	26	15.5	142	34	0	0.0	34	126	50	39.7	76	160	50	31.3	110
6	ER	8	08_JOSE RAUL TORRES CALIZ_ER	171	108	63.2	63	168	81	48.2	87	34	17	50.0	17	126	103	81.7	23	160	120	75.0	40
6	TD	9	09_JOSE MARIA BLANCO HERNANDEZ_TD	171	131	76.6	40	168	43	25.6	125	34	17	50.0	17	128	87	68.0	41	162	104	64.2	58
Total				1,200	837	69.8	363	1,183	569	48.1	614	243	92	37.9	151	892	627	70.3	265	1,135	719	63.3	416

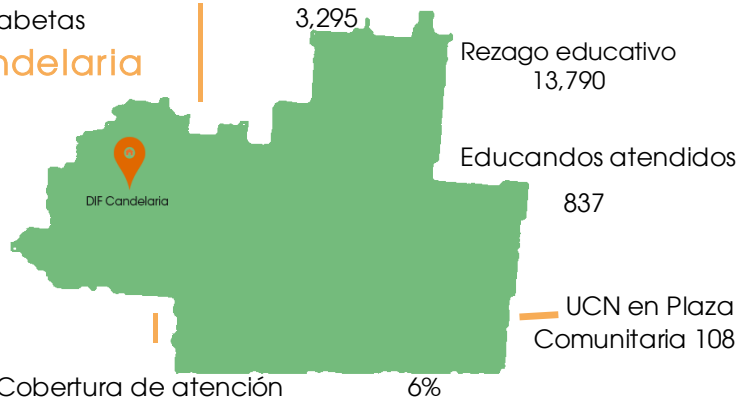
Avance Anual UCE + UCN Candelaria



Rezago educativo

Sin primaria terminada 4,534
 Sin secundaria terminada 5,686
 Analfabetas 3,295

Candelaria



Infraestructura Operativa

Microrregiones	7	Plazas Comunitarias	1
Técnicos Docentes	3	Círculos de Estudio	185
Enlaces Regionales	4	Puntos de Encuentro	10
Asesores	102	Localidades atendidas	87
Localidades con rezago educativo	151		



Carmen

Septiembre

Desempeño

Óptimo	100%	o más
Bueno	90%	99,9%
Regular	70%	89,9%
Deficiente	0%	69,9%

Carmen				Atención				Incorporación				Alfabetizados				UCN				Alfabetizados + UCN				
CZ	ROL	MICRO	NOMBRE	Meta	Logro	Efic. %	Desv.	Meta	Logro	Efic. %	Desv.	Meta	Logro	Efic. %	Desv.	Meta	Logro	Efic. %	Desv.	Meta	Logro	Efic. %	Desv.	
7	TD	0	SIN MICRO-REGION	0	47	-	-47	0	6	-	-101	0	0	-	0	0	0	5	-	-5	0	5	-	-5
7	TD	1	01_ATANACIO BALAN GUZMAN_TD	215	129	60.0	86	30	10	33.3	20	4	0	0.0	4	27	6	22.2	21	31	6	19.4	25	
7	TD	2	02_MA DE JESUS ALICIA BLANCO RAMIREZ_TD	224	317	141.5	-93	33	30	90.9	3	6	10	166.7	-4	27	25	92.6	2	33	35	106.1	-2	
7	ER	3	03_LOROAMA RIVERO HUCHIN_ER	160	113	70.6	47	30	13	43.3	17	5	11	220.0	-6	23	34	147.8	-11	28	45	160.7	-17	
7	ER	4	04_DALIA GISELA NAJERA MAYA-ER	175	174	99.4	1	29	21	72.4	8	3	0	0.0	3	26	39	150.0	-13	29	39	134.5	-10	
7	TD	5	05_MIRNA GUADALUPE LEON KU_TD	210	216	102.9	-6	32	24	75.0	8	5	1	20.0	4	30	36	120.0	-6	35	37	105.7	-2	
7	ER	6	06_KARINA DEL CARMEN GOMEZ ESTEFANI_ER	175	121	69.1	54	29	24	82.8	5	3	0	0.0	3	22	29	131.8	-7	25	29	116.0	-4	
7	TD	7	07_ADRIAN TORRES BRICEÑO_TD	178	129	72.5	49	31	14	45.2	17	6	8	133.3	-2	26	8	30.8	18	32	16	50.0	16	
7	ER	8	08_CRUZ MANUEL VALENCIA RODRIGUEZ_ER	216	122	56.5	94	28	5	17.9	23	6	8	133.3	-2	30	16	53.3	14	36	24	66.7	12	
7	ER	9	09_MAYRA SALAVARRIA MAY_ER	225	245	108.9	-20	27	20	74.1	7	6	13	216.7	-7	30	23	76.7	7	36	36	100.0	0	
7	TD	10	10_JUAN LAINEZ SUCHITE_TD	168	88	52.4	80	31	22	71.0	9	5	1	20.0	4	24	15	62.5	9	29	16	55.2	13	
7	ER	11	11_OLGA CONCEPCION CANEPA SAENZ_ER	158	259	163.9	-101	27	26	96.3	1	5	6	120.0	-1	25	28	112.0	-3	30	34	113.3	-4	
Total				2,104	1,960	93.2	144	327	215	65.7	112	54	58	107.4	-4	290	259	89.3	31	344	317	92.2	27	

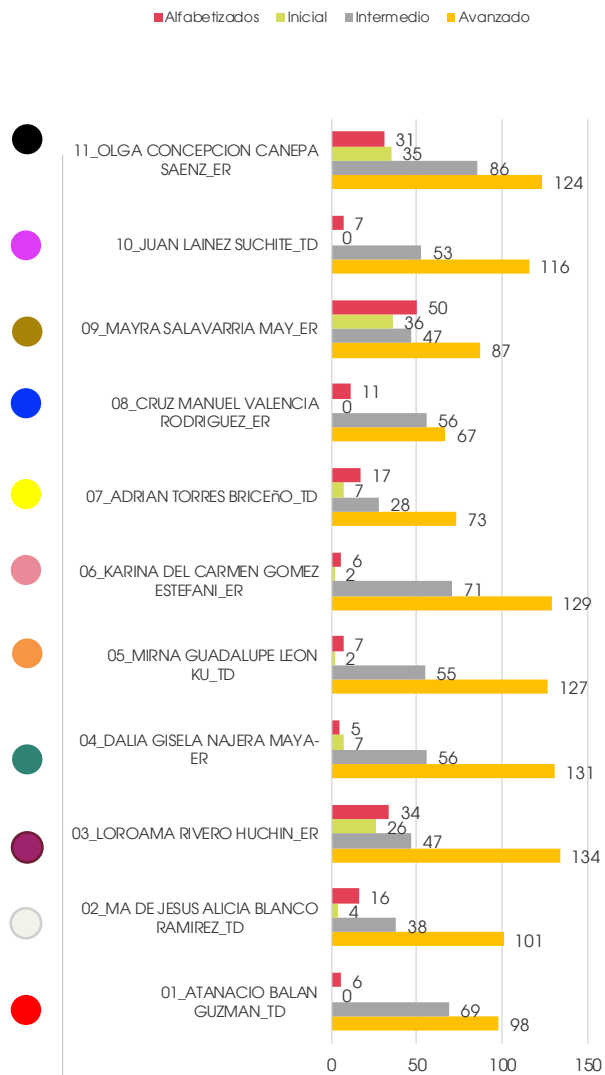
Enero-Septiembre

Carmen				Atención				Incorporación				Alfabetizados				UCN				Alfabetizados + UCN			
CZ	ROL	MICRO	NOMBRE	Meta	Logro	Efic. %	Desv.	Meta	Logro	Efic. %	Desv.	Meta	Logro	Efic. %	Desv.	Meta	Logro	Efic. %	Desv.	Meta	Logro	Efic. %	Desv.
7	TD	0	SIN MICRO-REGION	0	47	-	-47	0	101	-	-101	0	0	-	0	0	5	-	-5	0	5	-	-5
7	TD	1	01_ATANACIO BALAN GUZMAN_TD	215	129	60.0	86	160	106	66.3	54	18	6	33.3	12	153	167	109.2	-14	171	173	101.2	-2
7	TD	2	02_MA DE JESUS ALICIA BLANCO RAMIREZ_TD	224	317	141.5	-93	154	249	161.7	-95	28	16	57.1	12	154	143	92.9	11	182	159	87.4	23
7	ER	3	03_LOROAMA RIVERO HUCHIN_ER	160	113	70.6	47	166	131	78.9	35	30	34	113.3	-4	164	207	126.2	-43	194	241	124.2	-47
7	ER	4	04_DALIA GISELA NAJERA MAYA-ER	175	174	99.4	1	176	169	96.0	7	20	5	25.0	15	154	194	126.0	-40	174	199	114.4	-25
7	TD	5	05_MIRNA GUADALUPE LEON KU_TD	210	216	102.9	-6	159	178	111.9	-19	21	7	33.3	14	153	184	120.3	-31	174	191	109.8	-17
7	ER	6	06_KARINA DEL CARMEN GOMEZ ESTEFANI_ER	175	121	69.1	54	177	122	68.9	55	25	6	24.0	19	159	202	127.0	-43	184	208	113.0	-24
7	TD	7	07_ADRIAN TORRES BRICEÑO_TD	178	129	72.5	49	168	112	66.7	56	28	17	60.7	11	151	108	71.5	43	179	125	69.8	54
7	ER	8	08_CRUZ MANUEL VALENCIA RODRIGUEZ_ER	216	122	56.5	94	163	117	71.8	46	35	11	31.4	24	165	123	74.5	42	200	134	67.0	66
7	ER	9	09_MAYRA SALAVARRIA MAY_ER	225	245	108.9	-20	168	156	92.9	12	38	50	131.6	-12	171	170	99.4	1	209	220	105.3	-11
7	TD	10	10_JUAN LAINEZ SUCHITE_TD	168	88	52.4	80	171	122	71.3	49	19	7	36.8	12	148	169	114.2	-21	167	176	105.4	-9
7	ER	11	11_OLGA CONCEPCION CANEPA SAENZ_ER	158	259	163.9	-101	174	194	111.5	-20	28	31	110.7	-3	154	245	159.1	-91	182	276	151.6	-94
Total				2,104	1,960	93.2	144	1,836	1,757	95.7	79	290	190	65.5	100	1,726	1,917	111.1	-191	2,016	2,107	104.5	-91

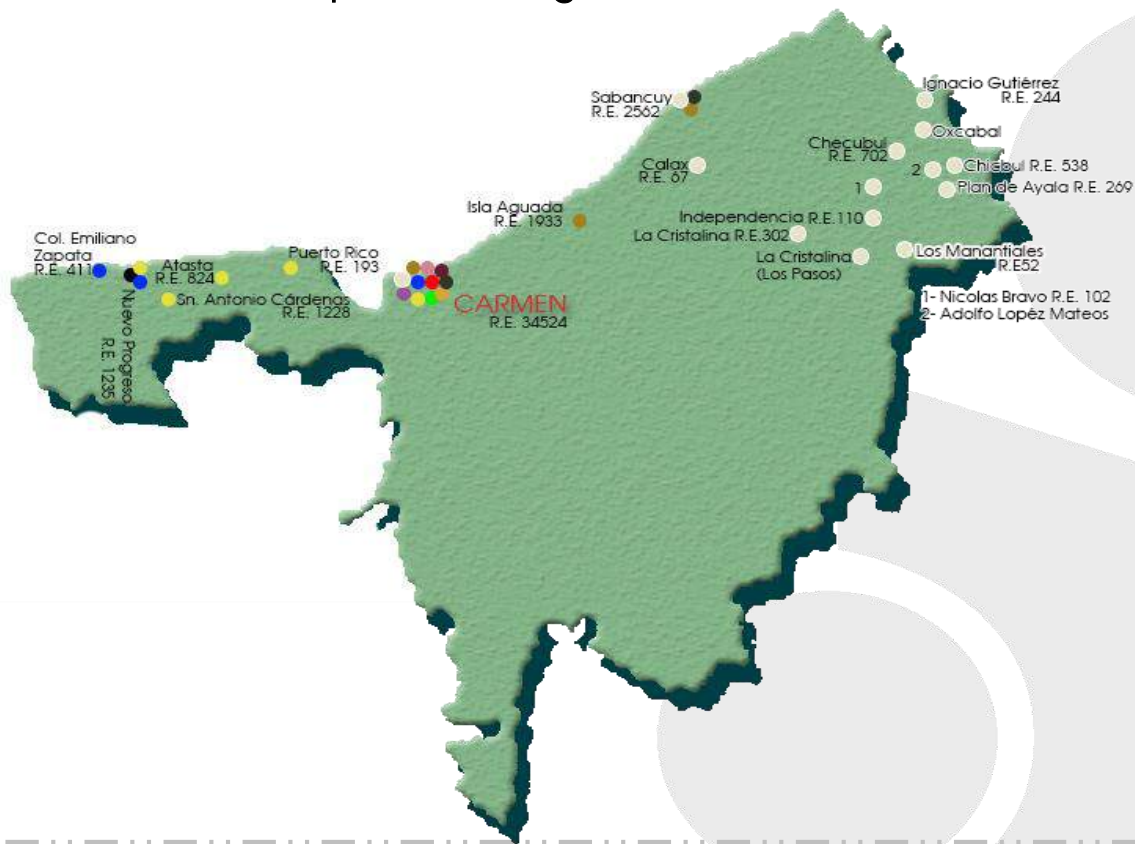
Avance anual

Carmen				Atención				Incorporación				Alfabetizados				UCN				Alfabetizados + UCN			
CZ	ROL	MICRO	NOMBRE	Meta	Logro	Efic. %	Desv.	Meta	Logro	Efic. %	Desv.	Meta	Logro	Efic. %	Desv.	Meta	Logro	Efic. %	Desv.	Meta	Logro	Efic. %	Desv.
7	TD	0	SIN MICRO-REGION	0	47	-	-47	0	101	-	-101	0	0	-	0	0	5	-	-5	0	5	-	-5
7	TD	1	01_ATANACIO BALAN GUZMAN_TD	236	129	54.7	107	222	106	47.7	116	30	6	20.0	24	222	167	75.2	55	252	173	68.7	79
7	TD	2	02_MA DE JESUS ALICIA BLANCO RAMIREZ_TD	236	317	134.3	-81	220	249	113.2	-29	43	16	37.2	27	225	143	63.6	82	268	159	59.3	109
7	ER	3	03_LOROAMA RIVERO HUCHIN_ER	189	113	59.8	76	228	131	57.5	97	40	34	85.0	6	213	207	97.2	6	253	241	95.3	12
7	ER	4	04_DALIA GISELA NAJERA MAYA-ER	190	174	91.6	16	229	169	73.8	60	29	5	17.2	24	207	194	93.7	13	236	199	84.3	37
7	TD	5	05_MIRNA GUADALUPE LEON KU_TD	236	216	91.5	20	225	178	79.1	47	32	7	21.9	25	229	184	80.3	45	261	191	73.2	70
7	ER	6	06_KARINA DEL CARMEN GOMEZ ESTEFANI_ER	190	121	63.7	69	229	122	53.3	107	29	6	20.7	23	208	202	97.1	6	237	208	87.8	29
7	TD	7	07_ADRIAN TORRES BRICEÑO_TD	189	129	68.3	60	229	112	48.9	117	40	17	42.5	23	211	108	51.2	103	251	125	49.8	126
7	ER	8	08_CRUZ MANUEL VALENCIA RODRIGUEZ_ER	224	122	54.5	102	221	117	52.9	104	50	11	22.0	39	227	123	54.2	104	277	134	48.4	143
7	ER	9	09_MAYRA SALAVARRIA MAY_ER	232	245	105.6	-13	221	156	70.6	65	50	50	100.0	0	228	170	74.6	58	278	220	79.1	58
7	TD	10	10_JUAN LAINEZ SUCHITE_TD	189	88	46.6	101	229	122	53.3	107	29	7	24.1	22	208	169	81.3	39	237	176	74.3	61
7	ER	11	11_OLGA CONCEPCION CANEPA SAENZ_ER	189	259	137.0	-70	229	194	84.7	35	40	31	77.5	9	214	245	114.5	-31	254	276	108.7	-22
Total				2,300	1,960	85.2	340	2,482	1,757	70.8	725	412	190	46.1	222	2,392	1,917	80.1	475	2,804	2,107	75.1	697

Usuarios que concluyen nivel



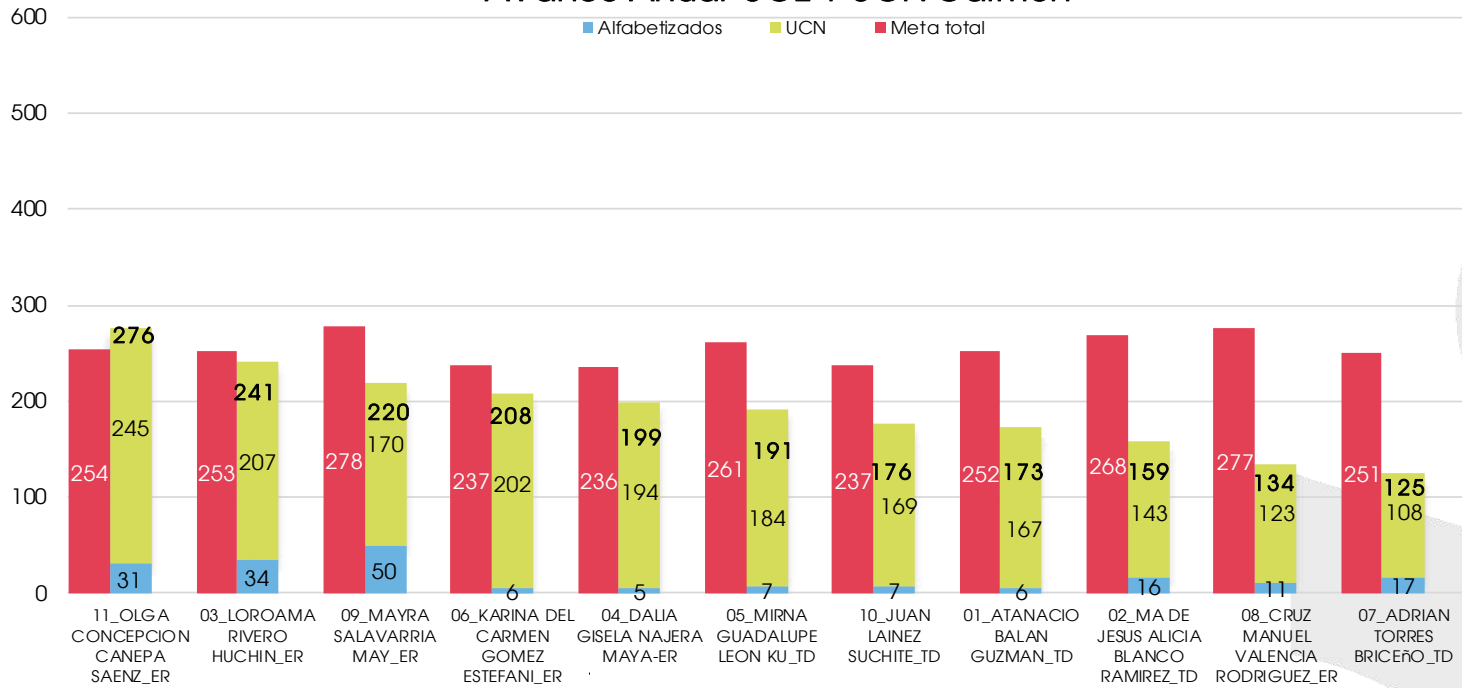
Localidades atendidas por microrregión en Carmen



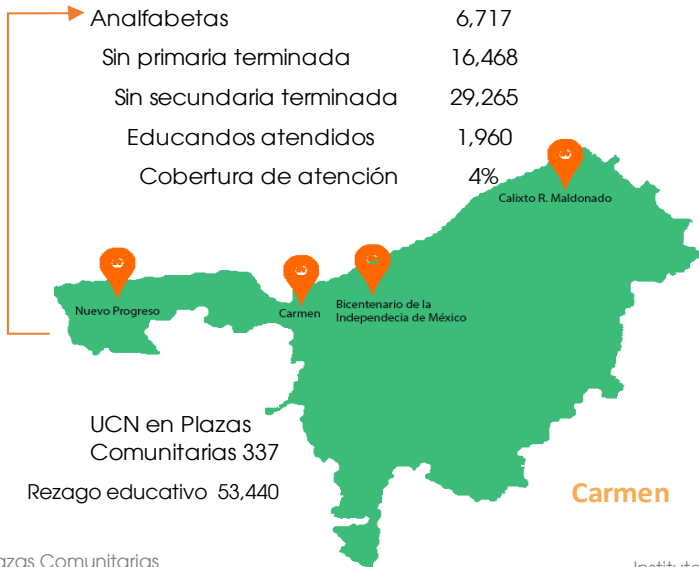
Atención por microrregión

Microrregión	Localidades atendidas	Rezago en localidades	Asesores	C.E.	Promedio de educ. por C.E.	C.E. con mayor atención	Educandos
1	1	34,524	11	20	7	20180075 DOMINGO VELAZQUEZ LOPEZ	20
2	15	39,627	23	40	8	20180060 ROSARIO HERRERA MENDEZ	42
3	1	34,524	10	14	8	20170009 JOSE ELIAS PEREZ CORDERO	20
4	2	37,086	11	21	8	20110205 NOEL PAREDES BERTRUY	46
5	1	34,524	13	25	10	20180058 JOSE DAVID ZENTENO HERNANDEZ	40
6	1	34,524	4	10	13	20170055 MARIBEL DEL CARMEN DOMINGUEZ CORDERO	34
7	5	38,004	10	17	7	20180071 MARIA DOLORES MARTINEZ CONTRERAS	58
8	4	36,303	11	13	12	20180061 ANGELITA SALVADOR ALEJANDRO	37
9	3	39,019	7	22	12	20180051 GUADALUPE AGUILAR AZCUAGA	40
10	1	34,524	5	8	9	20170054 CRUZ ELENA KO ALVAREZ	23
11	2	35,759	7	22	12	20180006 MARIA DEL CARMEN VELAZQUEZ LOPEZ	28

Avance Anual UCE + UCN Carmen



Rezago educativo



Infraestructura Operativa

Microrregiones	11
Técnicos Docentes	5
Enlaces Regionales	6
Asesores	105
Localidades con rezago educativo	119

Plazas Comunitarias	4
Círculos de Estudio	209
Puntos de Encuentro	0
Localidades atendidas	60



Calakmul

Septiembre

Desempeño

Óptimo	100%	o más
Bueno	90%	99.9%
Regular	70%	89.9%
Deficiente	0%	69.9%

Microrregión Indígena Bilingüe

Calakmul				Atención				Incorporación				Alfabetizados				UCN				Alfabetizados + UCN			
CZ	ROL	MICRO	NOMBRE	Meta	Logro	Efic. %	Desv.	Meta	Logro	Efic. %	Desv.	Meta	Logro	Efic. %	Desv.	Meta	Logro	Efic. %	Desv.	Meta	Logro	Efic. %	Desv.
8		0	SIN MICRO-REGION	0	5	-	-5	0	5	-	-5	0	0	-	0	0	0	0	-	0	0	-	0
8	CO	1	SIN TECNICO	100	80	80.0	20	14	3	21.4	11	4	0	0.0	4	9	5	55.6	4	13	5	38.5	8
8	TD	2	02_NORMA MANDUJANO ZENTENO_TD	135	108	80.0	27	13	9	69.2	4	6	2	33.3	4	12	12	100.0	0	18	14	77.8	4
8	ER	3	03_LORENZO ANTONIO SANCHEZ LOPEZ_ER	120	90	75.0	30	16	7	43.8	9	7	1	14.3	6	10	11	110.0	-1	17	12	70.6	5
8	ER	4	04_LUIS ALFREDO CHUC CAMAS_ER	120	81	67.5	39	13	8	61.5	5	6	3	50.0	3	13	6	46.2	7	19	9	47.4	10
8	TD	5	05_EDUARDO ENRIQUE CANCHE CACH_TD	120	82	68.3	38	15	7	46.7	8	5	4	80.0	1	11	15	136.4	-4	16	19	118.8	-3
8	ER	6	06_ALEJANDRO SOLIS ARCOS_ER	141	92	65.2	49	7	8	114.3	-1	6	0	0.0	6	5	6	120.0	-1	11	6	54.5	5
8	ERB	6	06_ALEJANDRO SOLIS ARCOS_ER	23	21	91.3	2	0	2	#DIV/0!	-2	3	0	0.0	3	1	0	0.0	1	4	0	0.0	4
Total				736	538	73.1	198	78	47	60.3	31	34	10	29.4	24	60	55	91.7	5	94	65	69.1	33

Enero-Septiembre

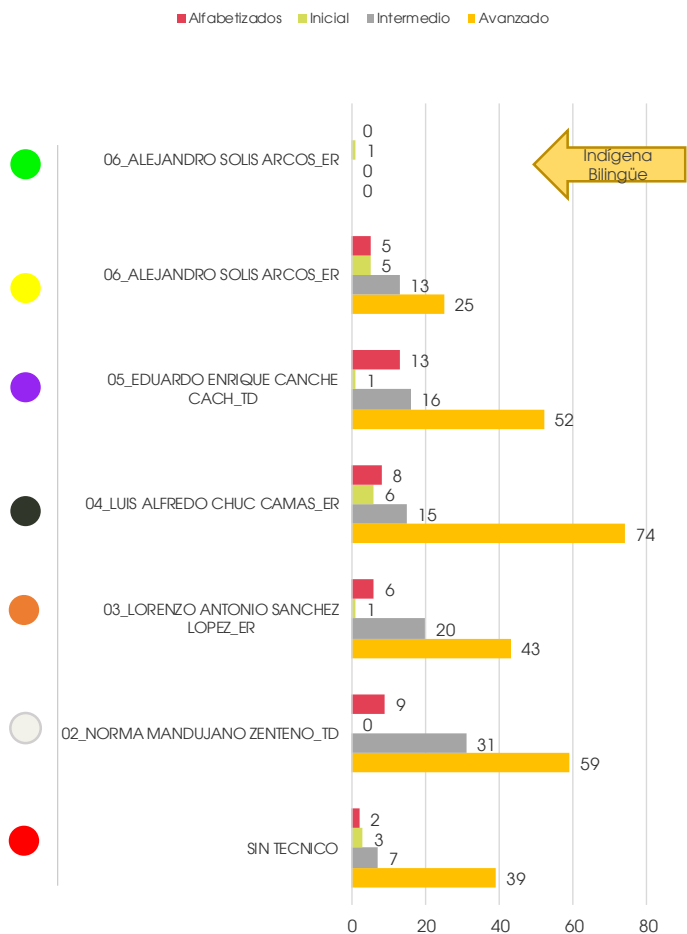
Calakmul				Atención				Incorporación				Alfabetizados				UCN				Alfabetizados + UCN			
CZ	ROL	MICRO	NOMBRE	Meta	Logro	Efic. %	Desv.	Meta	Logro	Efic. %	Desv.	Meta	Logro	Efic. %	Desv.	Meta	Logro	Efic. %	Desv.	Meta	Logro	Efic. %	Desv.
8		0	SIN MICRO-REGION	0	5	-	-5	0	32	-	-32	0	0	-	0	0	2	-	-2	0	2	-	-2
8	CO	1	SIN TECNICO	100	80	80.0	20	108	53	49.1	55	20	2	10.0	18	83	49	59.0	34	103	51	49.5	52
8	TD	2	02_NORMA MANDUJANO ZENTENO_TD	135	108	80.0	27	127	72	56.7	55	31	9	29.0	22	100	90	90.0	10	131	99	75.6	32
8	ER	3	03_LORENZO ANTONIO SANCHEZ LOPEZ_ER	120	90	75.0	30	115	60	52.2	55	27	6	22.2	21	87	64	73.6	23	114	70	61.4	44
8	ER	4	04_LUIS ALFREDO CHUC CAMAS_ER	120	81	67.5	39	113	58	51.3	55	27	8	29.6	19	96	95	99.0	1	123	103	83.7	20
8	TD	5	05_EDUARDO ENRIQUE CANCHE CACH_TD	120	82	68.3	38	132	81	61.4	51	33	13	39.4	20	97	69	71.1	28	130	82	63.1	48
8	ER	6	06_ALEJANDRO SOLIS ARCOS_ER	141	92	65.2	49	71	43	60.6	28	29	5	17.2	24	46	43	93.5	3	75	48	64.0	27
8	ERB	6	06_ALEJANDRO SOLIS ARCOS_ER	23	21	91.3	2	0	18	#DIV/0!	-18	15	0	0.0	15	3	1	33.3	2	18	1	5.6	17
Total				736	538	73.1	198	666	399	59.9	267	167	43	25.7	124	509	412	80.9	97	676	455	67.3	238

Avance anual

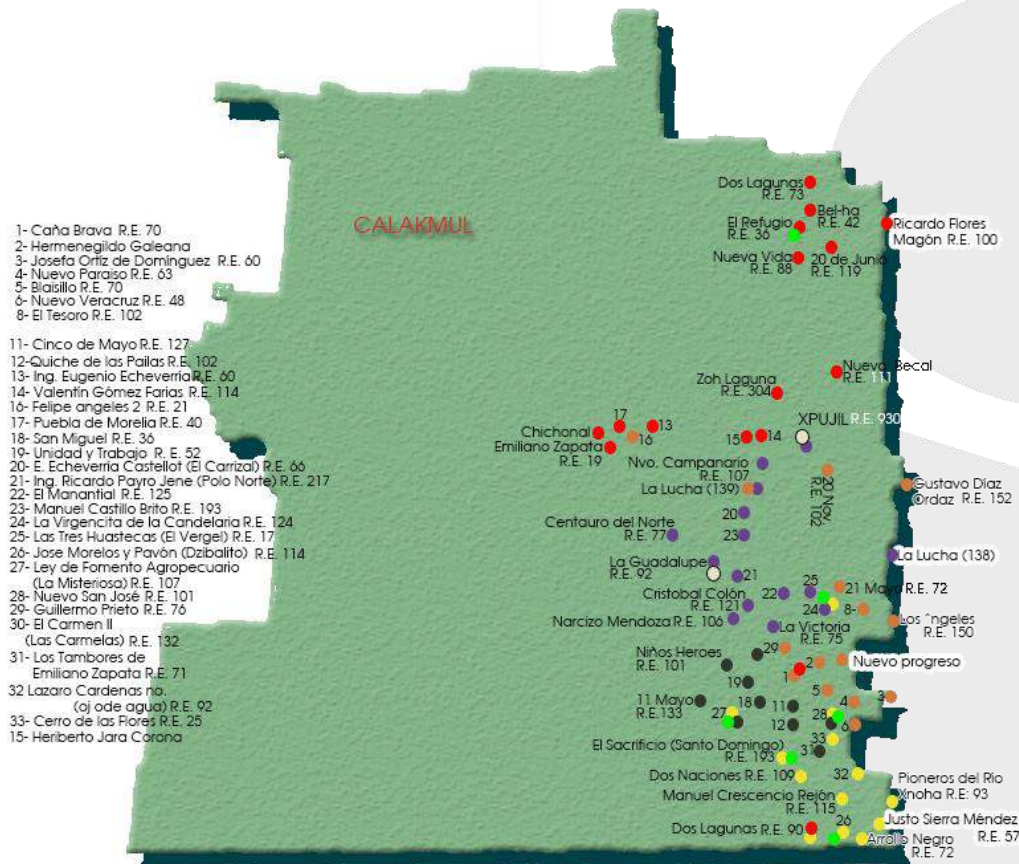
Calakmul				Atención				Incorporación				Alfabetizados				UCN				Alfabetizados + UCN			
CZ	ROL	MICRO	NOMBRE	Meta	Logro	Efic. %	Desv.	Meta	Logro	Efic. %	Desv.	Meta	Logro	Efic. %	Desv.	Meta	Logro	Efic. %	Desv.	Meta	Logro	Efic. %	Desv.
8		0	SIN MICRO-REGION	0	5	-	-5	0	32	-	-32	0	0	-	0	0	2	-	-2	0	2	-	-2
8	CO	1	SIN TECNICO	111	80	72.1	31	132	53	40.2	79	39	2	5.1	37	102	49	48.0	53	141	51	36.2	90
8	TD	2	02_NORMA MANDUJANO ZENTENO_TD	135	108	80.0	27	152	72	47.4	80	43	9	20.9	34	118	90	76.3	28	161	99	61.5	62
8	ER	3	03_LORENZO ANTONIO SANCHEZ LOPEZ_ER	126	90	71.4	36	137	60	43.8	77	39	6	15.4	33	110	64	58.2	46	149	70	47.0	79
8	ER	4	04_LUIS ALFREDO CHUC CAMAS_ER	125	81	64.8	44	137	58	42.3	79	39	8	20.5	31	115	95	82.6	20	154	103	66.9	51
8	TD	5	05_EDUARDO ENRIQUE CANCHE CACH_TD	130	82	63.1	48	152	81	53.3	71	43	13	30.2	30	114	69	60.5	45	157	82	52.2	75
8	ER	6	06_ALEJANDRO SOLIS ARCOS_ER	146	92	63.0	54	85	43	50.6	42	39	5	12.8	34	55	43	78.2	12	94	48	51.1	46
8	ERB	6	06_ALEJANDRO SOLIS ARCOS_ER	23	21	91.3	2	0	18	#DIV/0!	-18	20	0	0.0	20	5	1	20.0	4	25	1	4.0	24
Total				773	538	69.6	235	795	399	50.2	396	242	43	17.8	199	614	412	67.1	202	856	455	53.2	425

Nota: Los logros de la microrregión Indígena Bilingüe ,ya se encuentran contemplados en el logro total de la micro 6.

Usuarios que concluyen nivel



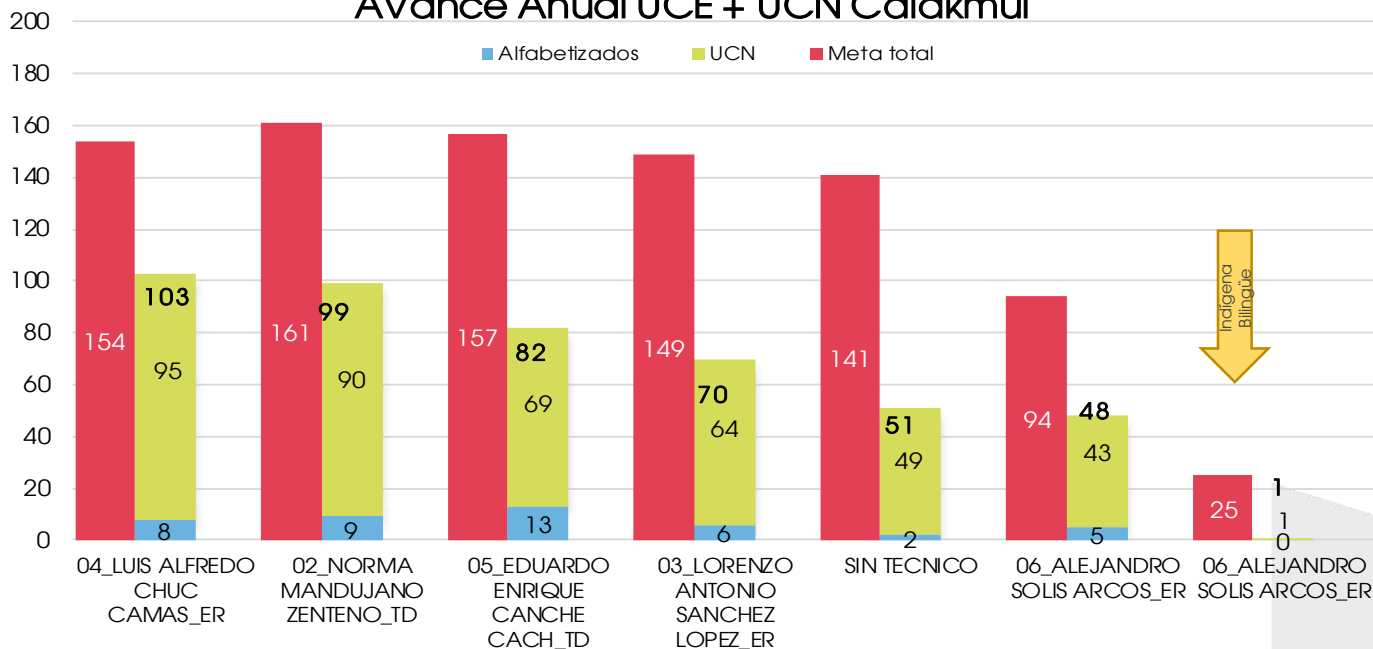
Localidades atendidas por microrregión en Calakmul



Atención por microrregión

Microrregión	Localidades atendidas	Rezagado en localidades	Asesores	C.E.	Promedio de educ. por C.E.	C.E. con mayor atención	Educandos
1	17	1,398	17	19	4	20170031 LAZARA BALLINA SALVADOR	10
2	2	1,022	9	11	10	20110011 YOLANDA MARTINEZ HERNANDEZ	17
3	15	1,139	21	21	4	20170011 OLGA NELLY MONTERO SANTIAGO	16
4	10	962	13	14	6	20050118 CANDELARIA LOPEZ HERRERA	12
5	15	2,340	15	15	6	20160046 ELISA HERNANDEZ LOPEZ	14
6	13	1,292	10	15	7	20110199 VICTORIA LOPEZ GOMEZ	17

Avance Anual UCE + UCN Calakmul



Rezago educativo

Analfabetas	2,502
Sin primaria terminada	2,356
Sin secundaria terminada	3,441



Calakmul

Educandos atendidos 538

UCN en Plaza Comunitaria 39

Infraestructura Operativa

Microrregiones	7	Plazas Comunitarias	1
Técnicos Docentes	2	Círculos de Estudio	95
Enlaces Regionales	3	Puntos de Encuentro	0
Asesores	82	Localidades atendidas	70
Localidades con rezago educativo	85		



Palizada

Septiembre

Desempeño		
Óptimo	100%	o más
Bueno	90%	99.9%
Regular	70%	89.9%
Deficiente	0%	69.9%

Palizada				Atención				Incorporación				Alfabetizados				UCN			Alfabetizados + UCN					
CZ	ROL	MICRO	NOMBRE	Meta	Logro	Efic. %	Desv.	Meta	Logro	Efic. %	Desv.	Meta	Logro	Efic. %	Desv.	Meta	Logro	Efic. %	Desv.	Meta	Logro	Efic. %	Desv.	
9		0	SIN MICRO-REGION	0	1	-	-1	0	3	-	-3	0	0	-	0	0	0	0	-	0	0	0	#DIV/0!	0
9	ER	7	07_HORACIO NELSON GLORY GARCIA_ER	134	76	56.7	58	13	7	53.8	6	3	3	100.0	0	14	9	64.3	5	17	12	70.6	5	
9	ER	9	09_JOSE JESUS DIAZ MARTINEZ_ER	134	104	77.6	30	13	2	15.4	11	4	2	50.0	2	14	9	64.3	5	18	11	61.1	7	
9	ER	11	11_KARLA ADRIANA OCAMPO DURAN_ER	123	61	49.6	62	13	0	0.0	13	2	0	0.0	2	15	2	13.3	13	17	2	11.8	15	
Total				391	242	61.9	149	39	12	30.8	27	9	5	55.6	4	43	20	46.5	23	52	25	48.1	27	

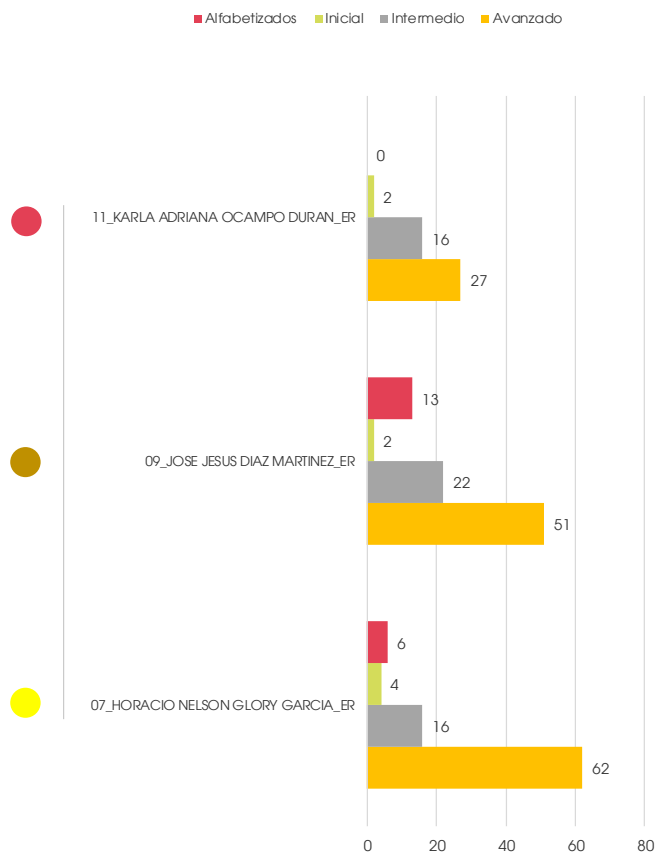
Enero-Septiembre

Palizada				Atención				Incorporación				Alfabetizados				UCN			Alfabetizados + UCN				
CZ	ROL	MICRO	NOMBRE	Meta	Logro	Efic. %	Desv.	Meta	Logro	Efic. %	Desv.	Meta	Logro	Efic. %	Desv.	Meta	Logro	Efic. %	Desv.	Meta	Logro	Efic. %	Desv.
9		0	SIN MICRO-REGION	0	1	-	-1	0	18	-	-18	0	0	-	0	0	1	-	-1	0	1	#DIV/0!	-1
9	ER	7	07_HORACIO NELSON GLORY GARCIA_ER	134	76	56.7	58	74	50	67.6	24	15	6	40.0	9	83	82	98.8	1	98	88	89.8	10
9	ER	9	09_JOSE JESUS DIAZ MARTINEZ_ER	134	104	77.6	30	73	71	97.3	2	24	13	54.2	11	84	75	89.3	9	108	88	81.5	20
9	ER	11	11_KARLA ADRIANA OCAMPO DURAN_ER	123	61	49.6	62	73	39	53.4	34	15	0	0.0	15	92	45	48.9	47	107	45	42.1	62
Total				391	242	61.9	149	220	178	80.9	42	54	19	35.2	35	259	203	78.4	56	313	222	70.9	91

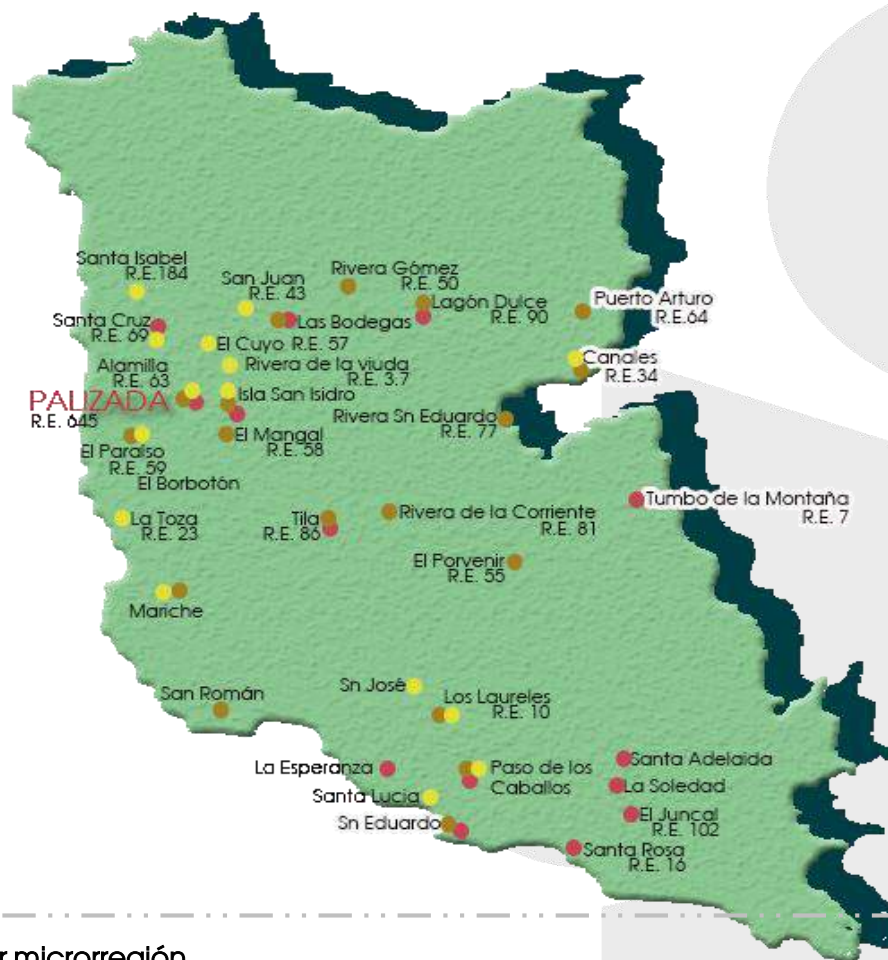
Avance anual

Palizada				Atención				Incorporación				Alfabetizados				UCN			Alfabetizados + UCN				
CZ	ROL	MICRO	NOMBRE	Meta	Logro	Efic. %	Desv.	Meta	Logro	Efic. %	Desv.	Meta	Logro	Efic. %	Desv.	Meta	Logro	Efic. %	Desv.	Meta	Logro	Efic. %	Desv.
9		0	SIN MICRO-REGION	0	1	-	-1	0	18	-	-18	0	0	-	0	0	1	-	-1	0	1	#DIV/0!	-1
9	ER	7	07_HORACIO NELSON GLORY GARCIA_ER	166	76	45.8	90	107	50	46.7	57	20	6	30.0	14	122	82	67.2	40	142	88	62.0	54
9	ER	9	09_JOSE JESUS DIAZ MARTINEZ_ER	166	104	62.7	62	106	71	67.0	35	30	13	43.3	17	128	75	58.6	53	158	88	55.7	70
9	ER	11	11_KARLA ADRIANA OCAMPO DURAN_ER	168	61	36.3	107	106	39	36.8	67	20	0	0.0	20	136	45	33.1	91	156	45	28.8	111
Total				500	242	48.4	258	319	178	55.8	141	70	19	27.1	51	386	203	52.6	183	456	222	48.7	234

Usuarios que concluyen nivel



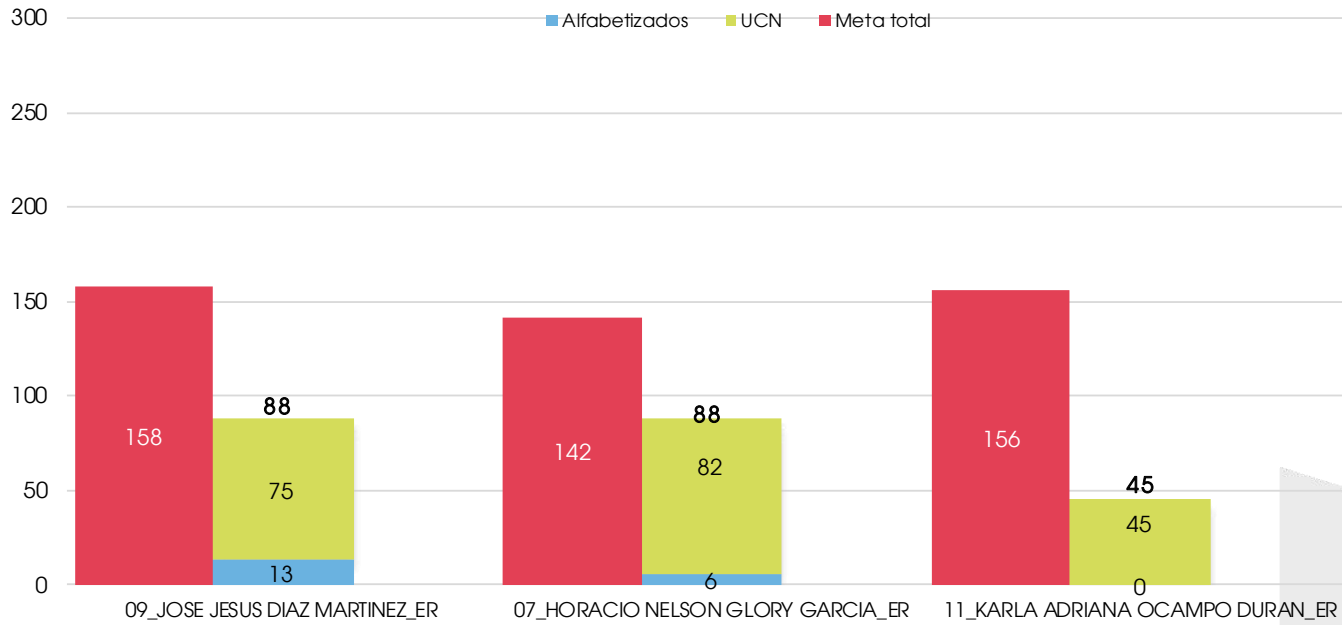
Localidades atendidas por microrregión en Palizada



Atención por microrregión

Micro	Localidades atendidas	Rezago en localidades	Asesores	C.E.	Promedio de educ. por C.E.	C.E. con mayor atención	Educandos
7	16	1,257	11	21	4	20180016 PALMIRA DEL ROSARIO ARIAS PEREZ	15
9	18	1,395	12	44	2	20180015 ZENaida NOHEMI BOLON PEREZ	16
11	14	1,095	9	30	2	20150014 ADRIAN ISIDRO LOPEZ OCAMPO	7

Avance Anual UCN + UCE Palizada



Rezago educativo

Palizada



Microrregiones

3

Técnicos Docentes

0

Enlaces Regionales

3


Asesores

27

Localidades con rezago educativo

45

Infraestructura Operativa



Tenabo

Septiembre

Desempeño		
Óptimo	100%	o más
Bueno	90%	99.9%
Regular	70%	89.9%
Deficiente	0%	69.9%
Microrregión Indígena Bilingüe		

Tenabo				Atención				Incorporación				Alfabetizados				UCN				Alfabetizados + UCN				
CZ	ROL	MICRO	NOMBRE	Meta	Logro	Efic. %	Desv.	Meta	Logro	Efic. %	Desv.	Meta	Logro	Efic. %	Desv.	Meta	Logro	Efic. %	Desv.	Meta	Logro	Efic. %	Desv.	
10		0	SIN MICRO-REGION	0	5	-	-5	0	12	-	-12	0	0	-	0	0	0	0	-	0	0	0	-	0
10	TD	5	05.-JIMENEZ GONZALEZ M. DEL ROSARIO_TD	172	88	51.2	84	12	1	8.3	11	6	0	0.0	6	10	3	30.0	7	16	3	18.8	13	
10	ER	7	07. PECH HERRERA MANUEL ESTEBAN	140	34	24.3	106	12	9	75.0	3	6	1	16.7	5	10	11	110.0	-1	16	12	75.0	4	
10	ERB	7	07. PECH HERRERA MANUEL ESTEBAN	26	0	0.0	26	0	0	#DIV/0!	0	2	0	0.0	2	2	0	0.0	2	4	0	0.0	4	
Total				312	127	40.7	185	24	22	91.7	2	12	1	8.3	11	20	14	70.0	6	32	15	46.9	21	

Enero-Septiembre

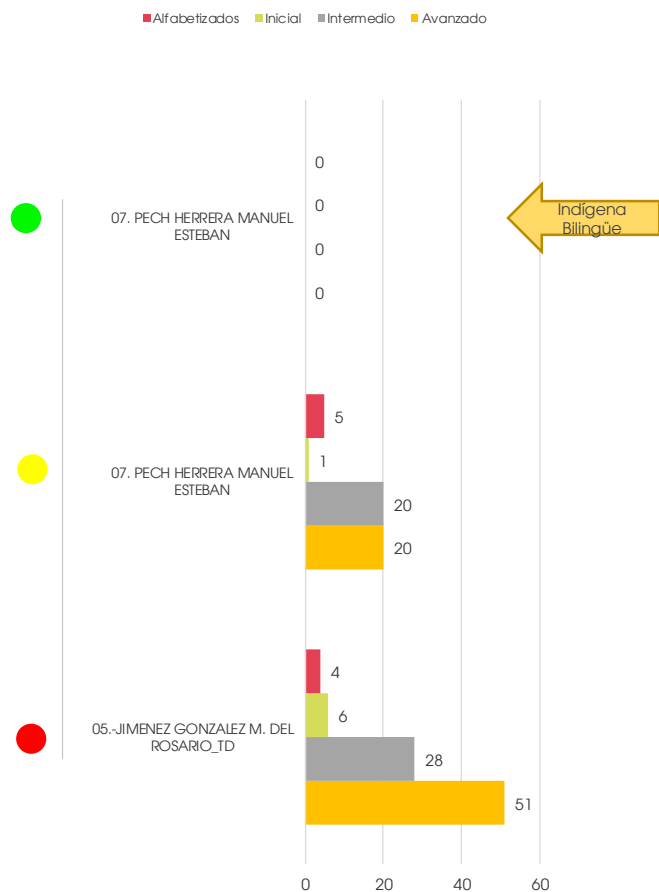
Tenabo				Atención				Incorporación				Alfabetizados				UCN				Alfabetizados + UCN				
CZ	ROL	MICRO	NOMBRE	Meta	Logro	Efic. %	Desv.	Meta	Logro	Efic. %	Desv.	Meta	Logro	Efic. %	Desv.	Meta	Logro	Efic. %	Desv.	Meta	Logro	Efic. %	Desv.	
10		0	SIN MICRO-REGION	0	5	-	-5	0	20	-	-20	0	0	-	0	0	0	0	-	0	0	0	-	0
10	TD	5	05.-JIMENEZ GONZALEZ M. DEL ROSARIO_TD	172	88	51.2	84	100	79	79.0	21	31	4	12.9	27	94	85	90.4	9	125	89	71.2	36	
10	ER	7	07. PECH HERRERA MANUEL ESTEBAN	140	34	24.3	106	103	46	44.7	57	18	5	27.8	13	68	41	60.3	27	86	46	53.5	40	
10	ERB	7	07. PECH HERRERA MANUEL ESTEBAN	26	0	0.0	26	18	0	0.0	18	6	0	0.0	6	4	0	0.0	4	10	0	0.0	10	
Total				312	127	40.7	185	203	145	71.4	58	49	9	18.4	40	162	126	77.8	36	211	135	64.0	86	

Avance anual

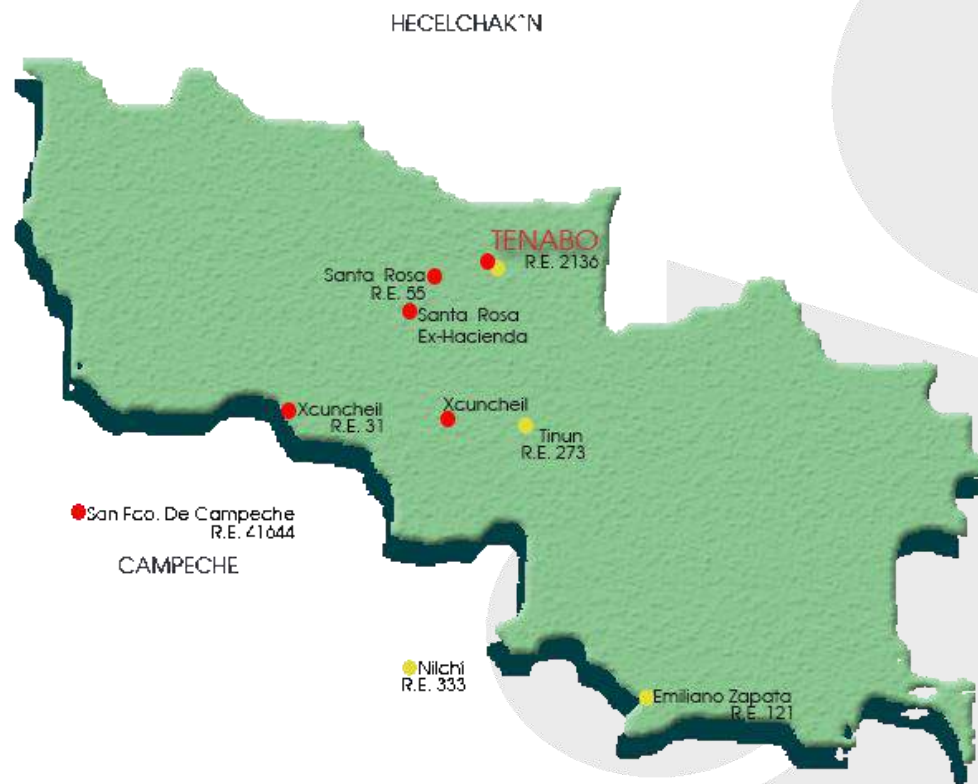
Tenabo				Atención				Incorporación				Alfabetizados				UCN				Alfabetizados + UCN				
CZ	ROL	MICRO	NOMBRE	Meta	Logro	Efic. %	Desv.	Meta	Logro	Efic. %	Desv.	Meta	Logro	Efic. %	Desv.	Meta	Logro	Efic. %	Desv.	Meta	Logro	Efic. %	Desv.	
10		0	SIN MICRO-REGION	0	5	-	-5	0	20	-	-20	0	0	-	0	0	0	0	-	0	0	0	-	0
10	TD	5	05.-JIMENEZ GONZALEZ M. DEL ROSARIO_TD	209	88	42.1	121	122	79	64.8	43	41	4	9.8	37	112	85	75.9	27	153	89	58.2	64	
10	ER	7	07. PECH HERRERA MANUEL ESTEBAN	171	34	19.9	137	138	46	33.3	92	36	5	13.9	31	90	41	45.6	49	126	46	36.5	80	
10	ERB	7	07. PECH HERRERA MANUEL ESTEBAN	36	0	0.0	36	18	0	0.0	18	15	0	0.0	15	10	0	0.0	10	25	0	0.0	25	
Total				380	127	33.4	253	260	145	55.8	115	77	9	11.7	68	202	126	62.4	76	279	135	48.4	169	

Nota: Los logros de la microrregión 7 del Programa Indígena Bilingüe ,ya se encuentran contemplados en el logro total de la Figura Operativa.

Usuarios que concluyen nivel



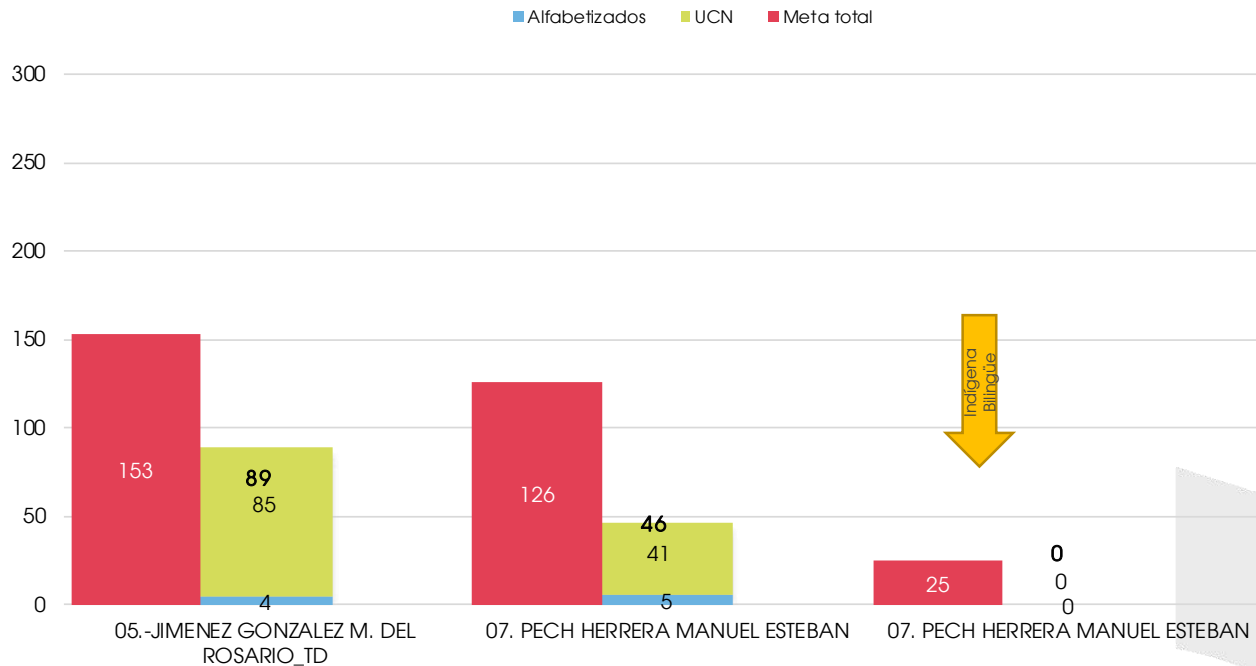
Localidades atendidas por microrregión en Tenabo



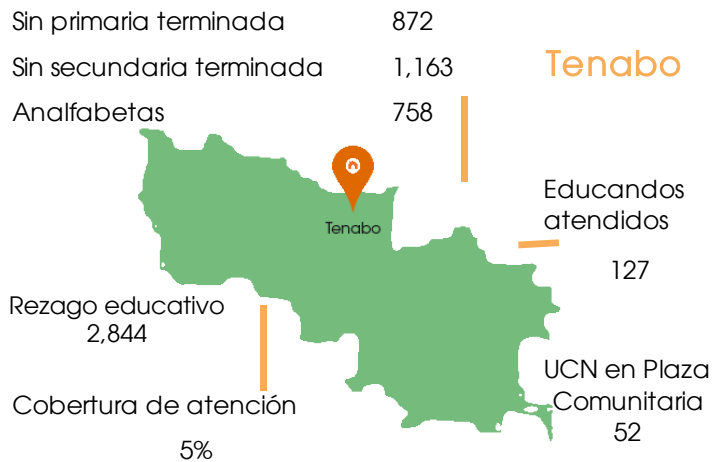
Atención por microrregión

Microrregión	Localidades atendidas	Rezago en localidades	Asesores	C.E.	Promedio de educ. por C.E.	C.E. con mayor atención	Educandos
5	6	43,866	6	10	9	20080050 DULCE MARIA MOO CHUC	24
7	5	4,764	4	8	5	20180009 DANIELA CONCEPCION HAAS RIVERO	8

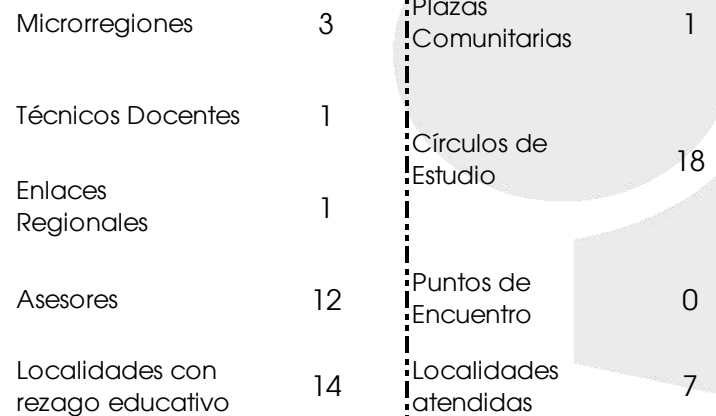
Avance Anual UCE + UCNTenabo



Rezago educativo



Infraestructura Operativa



Hecelchakán

Septiembre

Desempeño

Óptimo	100%	o más
Bueno	90%	99.9%
Regular	70%	89.9%
Deficiente	0%	69.9%

Microrregión Indígena Bilingüe

Hecelchakán				Atención				Incorporación				Alfabetizados				UCN				Alfabetizados + UCN			
CZ	ROL	MICRO	NOMBRE	Meta	Logro	Efic. %	Desv.	Meta	Logro	Efic. %	Desv.	Meta	Logro	Efic. %	Desv.	Meta	Logro	Efic. %	Desv.	Meta	Logro	Efic. %	Desv.
11		0	SIN MICRO-REGION	0	31	-	-31	0	5	-	-5	0	0	-	0	0	6	-	-6	0	6	#DIV/0!	-6
11	ER	1	01_TUN CAUICH JAIME_ER	114	51	44.7	63	12	6	50.0	6	5	3	60.0	2	12	7	58.3	5	17	10	58.8	7
11	TD	2	02_SALDIVAR TUT RAUL_TD	148	114	77.0	34	8	6	75.0	2	4	1	25.0	3	15	5	33.3	10	19	6	31.6	13
11	TD	3	03_MORENO CABALLERO LEONOR I_TD	172	204	118.6	-32	9	11	122.2	-2	5	3	60.0	2	16	13	81.3	3	21	16	76.2	5
11	ER	4	04_POOL POOT LUIS ALBERTO_ER	116	172	148.3	-56	9	20	222.2	-11	5	3	60.0	2	12	10	83.3	2	17	13	76.5	4
11	ER	6	06.-POOL BACAB JOSE ENRIQUE_ER	31	7	22.6	24	8	0	0.0	8	2	0	0.0	2	10	2	20.0	8	12	2	16.7	10
11	ERB	1	01_TUN CAUICH JAIME_ER	23	11	47.8	12	0	2	#DIV/0!	-2	2	0	0.0	2	1	0	0.0	1	3	0	0.0	3
11	ERB	4	04_POOL POOT LUIS ALBERTO_ER	22	14	63.6	8	1	0	0.0	1	2	0	0.0	2	1	0	0.0	1	3	0	0.0	3
11	ERB	6	06.-POOL BACAB JOSE ENRIQUE_ER	18	0	0.0	18	5	0	0.0	5	2	0	0.0	2	1	0	0.0	1	3	0	0.0	3
Total				581	579	99.7	2	46	48	104.3	-2	21	10	47.6	11	65	43	66.2	22	86	53	61.6	39

Enero-Septiembre

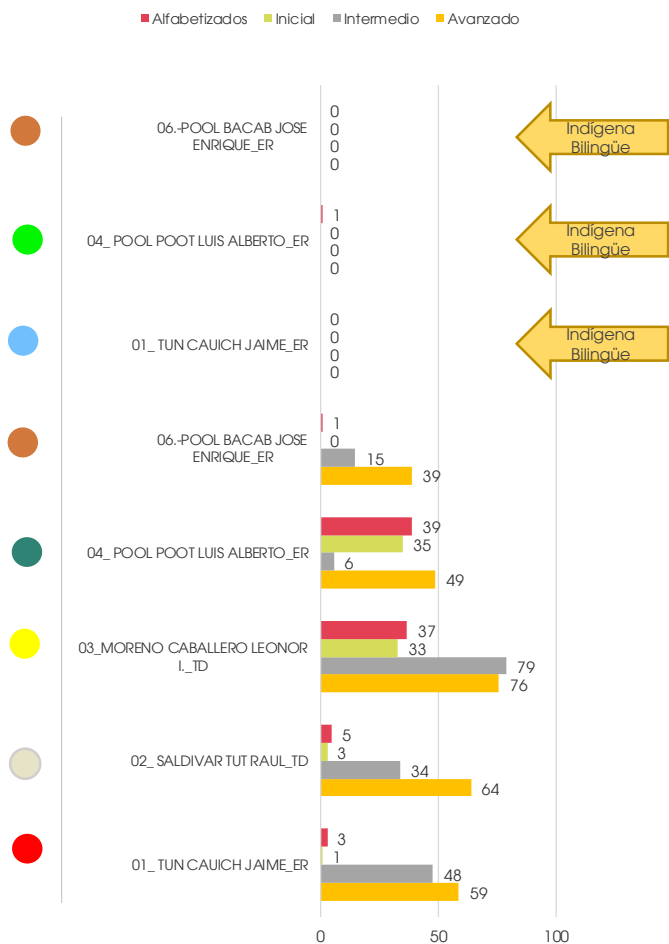
Hecelchakán				Atención				Incorporación				Alfabetizados				UCN				Alfabetizados + UCN			
CZ	ROL	MICRO	NOMBRE	Meta	Logro	Efic. %	Desv.	Meta	Logro	Efic. %	Desv.	Meta	Logro	Efic. %	Desv.	Meta	Logro	Efic. %	Desv.	Meta	Logro	Efic. %	Desv.
11		0	SIN MICRO-REGION	0	31	-	-31	0	55	-	-55	0	0	-	0	0	6	-	-6	0	6	#DIV/0!	-6
11	ER	1	01_TUN CAUICH JAIME_ER	114	51	44.7	63	137	69	50.4	68	15	3	20.0	12	79	108	136.7	-29	94	111	118.1	-17
11	TD	2	02_SALDIVAR TUT RAUL_TD	148	114	77.0	34	86	85	98.8	1	32	5	15.6	27	122	101	82.8	21	154	106	68.8	48
11	TD	3	03_MORENO CABALLERO LEONOR I_TD	172	204	118.6	-32	78	102	130.8	-24	32	37	115.6	-5	121	188	155.4	-67	153	225	147.1	-72
11	ER	4	04_POOL POOT LUIS ALBERTO_ER	116	172	148.3	-56	83	110	132.5	-27	24	39	162.5	-15	79	90	113.9	-11	103	129	125.2	-26
11	ER	6	06.-POOL BACAB JOSE ENRIQUE_ER	31	7	22.6	24	58	26	44.8	32	3	1	33.3	2	62	54	87.1	8	65	55	84.6	10
11	ERB	1	01_TUN CAUICH JAIME_ER	23	11	47.8	12	30	9	30.0	21	7	0	0.0	7	4	0	0.0	4	11	0	0.0	11
11	ERB	4	04_POOL POOT LUIS ALBERTO_ER	22	14	63.6	8	22	4	18.2	18	6	1	16.7	5	6	0	0.0	6	12	1	8.3	11
11	ERB	6	06.-POOL BACAB JOSE ENRIQUE_ER	18	0	0.0	18	31	1	3.2	30	3	0	0.0	3	2	0	0.0	2	5	0	0.0	5
Total				581	579	99.7	2	442	447	101.1	-5	106	85	80.2	21	463	547	118.1	-84	569	632	111.1	-41

Avance anual

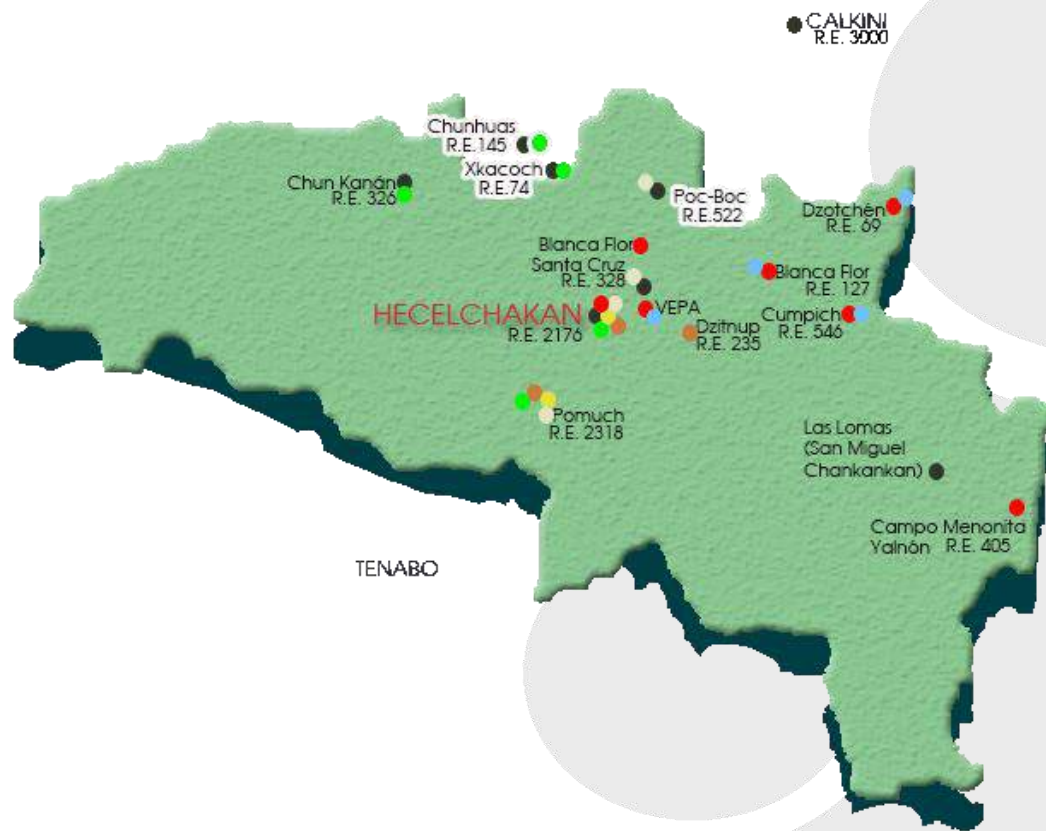
Hecelchakán				Atención				Incorporación				Alfabetizados				UCN				Alfabetizados + UCN			
CZ	ROL	MICRO	NOMBRE	Meta	Logro	Efic. %	Desv.	Meta	Logro	Efic. %	Desv.	Meta	Logro	Efic. %	Desv.	Meta	Logro	Efic. %	Desv.	Meta	Logro	Efic. %	Desv.
11		0	SIN MICRO-REGION	0	31	-	-31	0	55	-	-55	0	0	-	0	0	6	-	-6	0	6	-	-6
11	ER	1	01_TUN CAUICH JAIME_ER	117	51	43.6	66	161	69	42.9	92	28	3	10.7	25	117	108	92.3	9	145	111	76.6	34
11	TD	2	02_SALDIVAR TUT RAUL_TD	155	114	73.5	41	105	85	81.0	20	43	5	11.6	38	145	101	69.7	44	188	106	56.4	82
11	TD	3	03_MORENO CABALLERO LEONOR I_TD	172	204	118.6	-32	95	102	107.4	-7	45	37	82.2	8	155	188	121.3	-33	200	225	112.5	-25
11	ER	4	04_POOL POOT LUIS ALBERTO_ER	112	172	153.6	-60	97	110	113.4	-13	38	39	102.6	-1	123	90	73.2	33	161	129	80.1	32
11	ER	6	06.-POOL BACAB JOSE ENRIQUE_ER	24	7	29.2	17	68	26	38.2	42	15	1	6.7	14	86	54	62.8	32	101	55	54.5	46
11	ERB	1	01_TUN CAUICH JAIME_ER	17	11	64.7	6	30	9	30.0	21	12	0	0.0	12	8	0	0.0	8	20	0	0.0	20
11	ERB	4	04_POOL POOT LUIS ALBERTO_ER	15	14	93.3	1	22	4	18.2	18	13	1	7.7	12	13	0	0.0	13	26	1	3.8	25
11	ERB	6	06.-POOL BACAB JOSE ENRIQUE_ER	12	0	0.0	12	38	1	2.6	37	15	0	0.0	15	5	0	0.0	5	20	0	0.0	20
Total				580	579	99.8	1	526	447	85.0	79	169	85	50.3	84	626	547	87.4	79	795	632	79.5	208

Nota: Los logros de la microrregión 1, 4 Y 6 del Programa Indígena Bilingüe ,ya se encuentran contemplados en el logro total de la Figura Operativa.

Usuarios que concluyen nivel



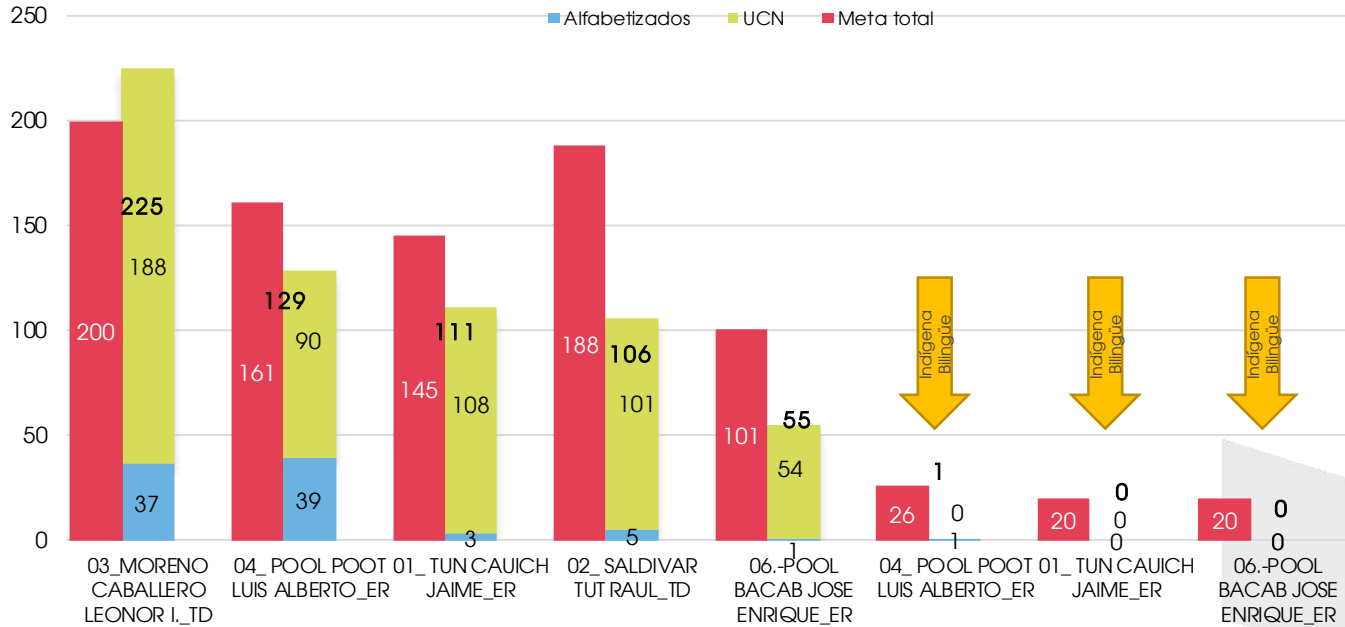
Localidades atendidas por microrregión en Helcelchakán



Atención por microrregión

Microrregión	Localidades atendidas	Rezago en localidades	Asesores	C.E.	Promedio de educ. por C.E.	C.E. con mayor atención	Educandos
1	7	3,323	7	11	5	20140023 LEONARDO DANIEL SIMA EK	7
2	5	46,988	14	28	5	20080208 ELSY MARGARITA HAAS UITZ	21
3	2	4,494	18	21	9	20160007 LOURDES ROMANA PECH CAAMAL	21
4	9	8,889	12	30	5	20100026 JHONY BLADIMIR CAAMAL CAUICH	22
6	4	4,905	3	5	3	20160013 ARIEL AVIMAEEL BEH POOT	6

Avance Anual UCE + UCN Hecelchakán



Rezago educativo

Hecelchakán

Analfabetas	1,890
Sin primaria terminada	3,032
Sin secundaria terminada	2,676
Educandos atendidos	579
Cobertura de atención	8%



Microrregiones	7
Técnicos Docentes	2
Enlaces Regionales	3
Asesores	58
Localidades con rezago educativo	16

Infraestructura Operativa

Plazas Comunitarias	2
Círculos de Estudio	100
Puntos de Encuentro	2
Localidades atendidas	13

Alfabetizados y UCN por nivel

Calkiní				Alfabetización				Inicial				Primaria				Secundaria			
CZ	ROL	MICRO	NOMBRE	Meta	Logro	Efic. %	Desv.	Meta	Logro	Efic. %	Desv.	Meta	Logro	Efic. %	Desv.	Meta	Logro	Efic. %	Desv.
1	TD	1	01 MARTA EUFRACIA AVILEZ AVILEZ_TD	28	6	21.4	22	23	1	4.3	22	38	6	15.8	32	58	9	15.5	49
1	TD	2	02 JONAS SANCHEZ FUENTES_TD	28	21	75.0	7	22	4	18.2	18	39	30	76.9	9	61	63	103.3	-2
1	TD	4	04 EDWING RABEL CEN CEH_TD	28	17	60.7	11	22	8	36.4	14	43	7	16.3	36	40	18	45.0	22
1	TD	5	05 ROSARIO DE FATIMA CHAN LEON_TD	25	25	100.0	0	26	21	80.8	5	37	29	78.4	8	58	58	100.0	0
1	ER	7	07 TZEK TZEK LUIS GAMALIEL_ER	26	20	76.9	6	21	21	100.0	0	30	18	60.0	12	32	42	131.3	-10
1	TD	15	15 ANTONIO MARIN CANUL_TD	29	7	24.1	22	20	9	45.0	11	5	15	300.0	-10	22	3	13.6	19
Campeche				Alfabetización				Inicial				Primaria				Secundaria			
CZ	ROL	MICRO	NOMBRE	Meta	Logro	Efic. %	Desv.	Meta	Logro	Efic. %	Desv.	Meta	Logro	Efic. %	Desv.	Meta	Logro	Efic. %	Desv.
2	TD	1	1 CONCEPCION GUADALUPE YX PACHECO_TD	23	5	21.7	18	19	1	5.3	18	47	31	66.0	16	111	170	153.2	-59
2	TD	2	2 MARIA MAGDALENA GARCIA CASTRO_TD	21	9	42.9	12	18	4	22.2	14	43	38	88.4	5	93	93	100.0	0
2	ER	3	3 JULIO CESAR GASCA POOL_ER	22	2	9.1	20	17	0	0.0	17	41	16	39.0	25	94	46	48.9	48
2	TD	4	4 JOSE ANTONIO CANCHE CAB_TD	18	9	50.0	9	14	3	21.4	11	47	36	76.6	11	96	101	105.2	-5
2	ER	5	5 GABRIEL EDUARDO RAMIREZ MAY_ER	26	6	23.1	20	21	4	19.0	17	48	56	116.7	-8	99	122	123.2	-23
2	CO	6	6 SIN TECNICO	19	1	5.3	18	18	0	0.0	18	41	6	14.6	35	85	29	34.1	56
2	TD	7	7 GLORIA DEL SOCORRO TUZ TUCUCH_TD	23	18	78.3	5	19	9	47.4	10	48	69	143.8	-21	111	206	185.6	-95
2	TD	8	8 ROCIO MARCELA MUÑOZ MOTA_TD	21	4	19.0	17	20	0	0.0	20	44	49	111.4	-5	100	97	97.0	3
2	TD	9	9 MARGARITA DEL CARMEN GARCIA PECH_TD	25	19	76.0	6	21	6	28.6	15	50	60	120.0	-10	113	125	110.6	-12
2	TD	10	10 JOSE GABRIEL MEDINA CENTELLA_TD	20	12	60.0	8	17	7	41.2	10	47	52	110.6	-5	92	132	143.5	-40
2	TD	11	11 DANIEL JESUS TACU JIMENEZ_TD	24	3	12.5	21	19	2	10.5	17	49	44	89.8	5	100	136	136.0	-36
2	TD	12	12 ALICIA GUJARRO GREAHM_TD	24	7	29.2	17	17	2	11.8	15	43	30	69.8	13	97	103	106.2	-6
Hopelchén				Alfabetización				Inicial				Primaria				Secundaria			
CZ	ROL	MICRO	NOMBRE	Meta	Logro	Efic. %	Desv.	Meta	Logro	Efic. %	Desv.	Meta	Logro	Efic. %	Desv.	Meta	Logro	Efic. %	Desv.
3	TD	1	01 FELIPE TUT MOO_TD	22	13	59.1	9	17	8	47.1	9	47	35	74.5	12	41	102	248.8	-61
3	TD	2	02 RENE EFRAIN BRITO CHAN_TD	20	20	100.0	0	24	15	62.5	9	44	39	88.6	5	35	64	182.9	-29
3	ER	5	05 ROGELIO IVAN CHAN ANCHEVIDA_ER	23	10	43.5	13	19	8	42.1	11	56	48	85.7	8	50	98	196.0	-48
3	TD	7	07 EDGARDO DE LOS ANGELES COH MAY_TD	29	10	34.5	19	14	16	114.3	-2	45	45	100.0	0	37	84	227.0	-47
3	ER	10	10 MAYTE GUADALUPE CHI MAY_ER	22	11	50.0	11	15	5	33.3	10	40	39	97.5	1	30	53	176.7	-23
3	TDB	7	07 EDGARDO DE LOS ANGELES COH MAY_TD	18	3	16.7	15	6	5	83.3	1	1	4	400.0	-3	0	13	-	-13
3	ER	16	16 MARCO ANTONIO PAT CANUL_ER	30	0	0.0	30	17	0	0.0	17	4	0	0.0	4	0	5	-	-5
Champotón				Alfabetización				Inicial				Primaria				Secundaria			
CZ	ROL	MICRO	NOMBRE	Meta	Logro	Efic. %	Desv.	Meta	Logro	Efic. %	Desv.	Meta	Logro	Efic. %	Desv.	Meta	Logro	Efic. %	Desv.
4	TD	1	01 ERIC A CACH PEREZ_TD	18	12	66.7	6	16	4	25.0	12	38	43	113.2	-5	55	64	116.4	-9
4	ER	2	02 ADRIAN ALCOECER VENTURA_ER	25	12	48.0	13	19	4	21.1	15	38	35	92.1	3	41	56	136.6	-15
4	TD	3	03 PATRICIA SANCHEZ CASTILLO_TD	30	33	110.0	-3	25	27	108.0	-2	33	67	203.0	-34	47	56	119.1	-9
4	ER	4	04 MARIA JOSE MARTINEZ ESPADAS_ER	20	20	100.0	0	17	8	47.1	9	34	23	67.6	11	45	67	148.9	-22
4	ER	5	05 FLORES CAMARA JULIO_ER	23	15	65.2	8	17	10	58.8	7	34	29	85.3	5	44	49	111.4	-5
4	ER	6	06 LILIANA VAZQUEZ ZAVALA_ER	20	20	100.0	0	18	19	105.6	-1	40	28	70.0	12	45	47	104.4	-2
4	TD	7	07 CRISTINA CANUL CALAN_TD	19	7	36.8	12	16	0	0.0	16	49	28	57.1	21	64	91	142.2	-27
4	TD	8	08 JUAN BAUTISTA CRUZ AKE_TD	21	9	42.9	12	20	7	35.0	13	38	41	107.9	-3	43	62	144.2	-19
4	ER	9	09 ARELI VARGUEZ GONZALEZ_ER	24	17	70.8	7	17	2	11.8	15	39	23	59.0	16	44	84	190.9	-40
4	TD	10	10 LAURA HAYDAR RIVERO_TD	19	10	52.6	9	18	1	5.6	17	47	43	91.5	4	66	98	148.5	-32
4	TD	11	11 MAYRA EUAN COOX_TD	16	4	25.0	12	16	0	0.0	16	48	22	45.8	26	62	86	138.7	-24
Escárcega				Alfabetización				Inicial				Primaria				Secundaria			
CZ	ROL	MICRO	NOMBRE	Meta	Logro	Efic. %	Desv.	Meta	Logro	Efic. %	Desv.	Meta	Logro	Efic. %	Desv.	Meta	Logro	Efic. %	Desv.
5	TD	1	01 JUAN RAMON BAAS VEGA_TD	25	12	48.0	13	18	0	0.0	18	41	34	82.9	7	67	89	132.8	-22
5	TD	2	02 JULIO RENE VELA MAGAÑA_TD	25	7	28.0	18	16	5	31.3	11	38	37	97.4	1	68	89	130.9	-21
5	TD	3	03 JOSE FRANCISCO YAN TZEĆ_TD	23	13	56.5	10	20	10	50.0	10	33	38	115.2	-5	52	50	96.2	2
5	ER	4	04 ORTEGA AGUILAR ANA VICTORIA_ER	25	8	32.0	17	18	4	22.2	14	35	23	65.7	12	54	54	100.0	0
5	ER	5	05 DANIEL CORIA DAMIAN_ER	25	15	60.0	10	18	0	0.0	18	41	48	117.1	-7	66	96	145.5	-30
5	ER	6	06 MARIANA CHABLE MARTINEZ_ER	25	11	44.0	14	18	5	27.8	13	35	20	57.1	15	54	37	68.5	17
5	TD	7	07 ENIO JIMENEZ GARCIA_TD	23	2	8.7	21	16	4	25.0	12	35	17	48.6	18	54	31	57.4	23
5	ER	8	08 MATEO RICARDEZ RIGOBERTO_ER	24	4	16.7	20	17	0	0.0	17	39	27	69.2	12	66	60	90.9	6
5	TD	9	09 LAZARO BECERRA RODRIGUEZ_TD	25	2	8.0	23	18	8	44.4	10	35	47	134.3	-12	54	71	131.5	-17

Alfabetizados y UCN por nivel

Candelaria				Alfabetización				Inicial				Primaria				Secundaria			
CZ	ROL	MICRO	NOMBRE	Meta	Logro	Efic. %	Desv.	Meta	Logro	Efic. %	Desv.	Meta	Logro	Efic. %	Desv.	Meta	Logro	Efic. %	Desv.
6	TD	1	01_MARIA ESPERANZA BLANCO GARCIA_TD	27	22	81.5	5	21	8	38.1	13	37	26	70.3	11	47	101	214.9	-54
6	ER	3	03_SERGIO GARCIA REYES_ER	22	2	9.1	20	12	1	8.3	11	35	13	37.1	22	32	52	162.5	-20
6	TD	4	04_CONCEPCION FLORES SANCHEZ_TD	30	30	100.0	0	21	17	81.0	4	37	35	94.6	2	44	67	152.3	-23
6	ER	5	05_BERNARDINO MEDEL QUIROZ_ER	20	4	20.0	16	12	4	33.3	8	35	15	42.9	20	32	46	143.8	-14
6	ER	6	06_JUAN LUIS LOPEZ ALCOCER_ER	22	0	0.0	22	12	1	8.3	11	34	17	50.0	17	33	32	97.0	1
6	ER	8	08_JOSE RAUL TORRES CALIZ_ER	25	17	68.0	8	19	20	105.3	-1	40	29	72.5	11	40	54	135.0	-14
6	TD	9	09_JOSE MARIA BLANCO HERNANDEZ_TD	23	17	73.9	6	18	25	138.9	-7	34	27	79.4	7	36	35	97.2	1
Carmen				Alfabetización				Inicial				Primaria				Secundaria			
CZ	ROL	MICRO	NOMBRE	Meta	Logro	Efic. %	Desv.	Meta	Logro	Efic. %	Desv.	Meta	Logro	Efic. %	Desv.	Meta	Logro	Efic. %	Desv.
7	TD	1	01_ATANACIO BALAN GUZMAN_TD	18	6	33.3	12	17	0	0.0	17	45	69	153.3	-24	91	98	107.7	-7
7	TD	2	02_MA DE JESUS ALICIA BLANCO RAMIREZ_TD	28	16	57.1	12	19	4	21.1	15	44	38	86.4	6	91	101	111.0	-10
7	ER	3	03_LOROAMA RIVERO HUCHIN_ER	30	34	113.3	-4	21	26	123.8	-5	47	47	100.0	0	96	134	139.6	-38
7	ER	4	04_DALIA GISELA NAJERA MAYA_ER	20	5	25.0	15	15	7	46.7	8	41	56	136.6	-15	98	131	133.7	-33
7	TD	5	05_MIRNA GUADALUPE LEON KU_TD	21	7	33.3	14	12	2	16.7	10	42	55	131.0	-13	99	127	128.3	-28
7	ER	6	06_KARINA DEL CARMEN GOMEZ ESTEFANI_ER	25	6	24.0	19	16	2	12.5	14	45	71	157.8	-26	98	129	131.6	-31
7	TD	7	07_ADRIAN TORRES BRICEÑO_TD	28	17	60.7	11	16	7	43.8	9	40	28	70.0	12	95	73	76.8	22
7	ER	8	08_CRUZ MANUEL VALENCIA RODRIGUEZ_ER	35	11	31.4	24	26	0	0.0	26	44	56	127.3	-12	95	67	70.5	28
7	ER	9	09_MAYRA SALAVARRIA MAY_ER	38	50	131.6	-12	29	36	124.1	-7	45	47	104.4	-2	97	87	89.7	10
7	TD	10	10_JUAN LAINEZ SUCHITE_TD	19	7	36.8	12	16	0	0.0	16	40	53	132.5	-13	92	116	126.1	-24
7	ER	11	11_OLGA CONCEPCION CANEPA SAENZ_ER	28	31	110.7	-3	25	35	140.0	-10	42	86	204.8	-44	87	124	142.5	-37
Calakmul				Alfabetización				Inicial				Primaria				Secundaria			
CZ	ROL	MICRO	NOMBRE	Meta	Logro	Efic. %	Desv.	Meta	Logro	Efic. %	Desv.	Meta	Logro	Efic. %	Desv.	Meta	Logro	Efic. %	Desv.
8	CO	1	SIN TECNICO	20	2	10.0	18	25	3	12.0	22	20	7	35.0	13	38	39	102.6	-1
8	TD	2	02_NORMA MANDUJANO ZENTENO_TD	31	9	29.0	22	24	0	0.0	24	32	31	96.9	1	44	59	134.1	-15
8	ER	3	03_LORENZO ANTONIO SANCHEZ LOPEZ_ER	27	6	22.2	21	18	1	5.6	17	29	20	69.0	9	40	43	107.5	-3
8	ER	4	04_LUIS ALFREDO CHUC CAMAS_ER	27	8	29.6	19	25	6	24.0	19	30	15	50.0	15	41	74	180.5	-33
8	TD	5	05_EDUARDO ENRIQUE CANCHE CACH_TD	33	13	39.4	20	26	1	3.8	25	27	16	59.3	11	44	52	118.2	-8
8	ER	6	06_ALEJANDRO SOLIS ARCOS_ER	29	5	17.2	24	14	5	35.7	9	17	13	76.5	4	15	25	166.7	-10
8	ERB	6	06_ALEJANDRO SOLIS ARCOS_ER	15	0	0.0	15	3	1	33.3	2	0	0	#iDIV/0!	0	0	0	#iDIV/0!	0
Palizada				Alfabetización				Inicial				Primaria				Secundaria			
CZ	ROL	MICRO	NOMBRE	Meta	Logro	Efic. %	Desv.	Meta	Logro	Efic. %	Desv.	Meta	Logro	Efic. %	Desv.	Meta	Logro	Efic. %	Desv.
9	ER	7	07_HORACIO NELSON GLORY GARCIA_ER	15	6	40.0	9	12	4	33.3	8	15	16	106.7	-1	56	62	110.7	-6
9	ER	9	09_JOSE JESUS DIAZ MARTINEZ_ER	24	13	54.2	11	12	2	16.7	10	16	22	137.5	-6	56	51	91.1	5
9	ER	11	11_KARLA ADRIANA OCAMPO DURAN_ER	15	0	0.0	15	12	2	16.7	10	24	16	66.7	8	56	27	48.2	29
Tenabo				Alfabetización				Inicial				Primaria				Secundaria			
CZ	ROL	MICRO	NOMBRE	Meta	Logro	Efic. %	Desv.	Meta	Logro	Efic. %	Desv.	Meta	Logro	Efic. %	Desv.	Meta	Logro	Efic. %	Desv.
10	TD	5	05_JIMENEZ GONZALEZ M. DEL ROSARIO_TD	31	4	12.9	27	23	6	26.1	17	27	28	103.7	-1	44	51	115.9	-7
10	ER	7	07_PECH HERRERA MANUEL ESTEBAN	18	5	27.8	13	12	1	8.3	11	21	20	95.2	1	35	20	57.1	15
10	ERB	7	07_PECH HERRERA MANUEL ESTEBAN	6	0	0.0	6	4	0	0.0	4	0	0	#iDIV/0!	0	0	0	#iDIV/0!	0
Hecelchakán				Alfabetización				Inicial				Primaria				Secundaria			
CZ	ROL	MICRO	NOMBRE	Meta	Logro	Efic. %	Desv.	Meta	Logro	Efic. %	Desv.	Meta	Logro	Efic. %	Desv.	Meta	Logro	Efic. %	Desv.
11	ER	1	01_TUN CAUICH JAIME_ER	15	3	20.0	12	12	1	8.3	11	34	48	141.2	-14	33	59	178.8	-26
11	TD	2	02_SALDIVAR TUT RAUL_TD	32	5	15.6	27	27	3	11.1	24	37	34	91.9	3	58	64	110.3	-6
11	TD	3	03_MORENO CABALLERO LEONOR I. TD	32	37	115.6	-5	28	33	117.9	-5	39	79	202.6	-40	54	76	140.7	-22
11	ER	4	04_POOL POOT LUIS ALBERTO_ER	24	39	162.5	-15	19	35	184.2	-16	29	6	20.7	23	31	49	158.1	-18
11	ER	6	06_POOL BACAB JOSE ENRIQUE_ER	3	1	33.3	2	2	0	0.0	2	30	15	50.0	15	30	39	130.0	-9
11	ERB	1	01_TUN CAUICH JAIME_ER	7	0	0.0	7	4	0	0.0	4	0	0	#iDIV/0!	0	0	0	#iDIV/0!	0
11	ERB	4	04_POOL POOT LUIS ALBERTO_ER	6	1	16.7	5	6	0	0.0	6	0	0	#iDIV/0!	0	0	0	#iDIV/0!	0
11	ERB	6	06_POOL BACAB JOSE ENRIQUE_ER	3	0	0.0	3	2	0	0.0	2	0	0	#iDIV/0!	0	0	0	#iDIV/0!	0