

# Informe de seguimiento operativo por microrregión y Coordinación de Zona

Abril 2019



San Francisco de Campeche, Campeche.

Instituto Estatal de la Educación para los Adultos  
Departamento de Planeación y Seguimiento Operativo  
Oficina de Evaluación, Información y Seguimiento



## Estatal

Abril

Desempeño

Óptimo	100%	o más
Bueno	90%	99.9%
Regular	70%	89.9%
Deficiente	0%	69.9%

Estatal		Atención				Incorporación				Alfabetizados				UCN				Alfabetizados + UCN			
CZ	Delegación Municipal	Meta	Logro	Efic. %	Desv.	Meta	Logro	Efic. %	Desv.	Meta	Logro	Efic. %	Desv.	Meta	Logro	Efic. %	Desv.	Meta	Logro	Efic. %	Desv.
1	Calkiní	618	644	104.2	-26	79	29	36.7	50	7	0	0.0	7	42	30	71.4	12	49	30	61.2	19
2	Campeche	1,573	1,350	85.8	223	184	84	45.7	100	12	1	8.3	11	101	61	60.4	40	113	62	54.9	51
3	Hopelchén	579	659	113.8	-80	52	18	34.6	34	6	4	66.7	2	34	23	67.6	11	40	27	67.5	13
4	Chamotón	896	1,169	130.5	-273	114	72	63.2	42	9	9	100.0	0	61	52	85.2	9	70	61	87.1	9
5	Escárcega	861	943	109.5	-82	96	48	50.0	48	7	1	14.3	6	44	15	34.1	29	51	16	31.4	35
6	Candelaria	666	680	102.1	-14	57	35	61.4	22	6	2	33.3	4	44	7	15.9	37	50	9	18.0	41
7	Carmen	1,451	1,676	115.5	-225	163	135	82.8	28	17	4	23.5	13	79	62	78.5	17	96	66	68.8	30
8	Calakmul	325	363	111.7	-38	46	9	19.6	37	5	0	0.0	5	25	9	36.0	16	30	9	30.0	21
9	Palizada	247	177	71.7	70	36	10	27.8	26	2	0	0.0	2	22	4	18.2	18	24	4	16.7	20
10	Tenabo	203	104	51.2	99	25	16	64.0	9	1	1	100.0	0	15	6	40.0	9	16	7	43.8	9
11	Hechelchakán	508	501	98.6	7	64	9	14.1	55	3	10	333.3	-7	32	23	71.9	9	35	33	94.3	2
<b>Total</b>		<b>7,927</b>	<b>8,266</b>	<b>104.0</b>	<b>-339</b>	<b>916</b>	<b>465</b>	<b>50.8</b>	<b>451</b>	<b>75</b>	<b>32</b>	<b>42.7</b>	<b>43</b>	<b>499</b>	<b>292</b>	<b>58.5</b>	<b>207</b>	<b>574</b>	<b>324</b>	<b>56.4</b>	<b>250</b>

Enero-Abril

Estatal		Atención				Incorporación				Alfabetizados				UCN				Alfabetizados + UCN			
CZ	Delegación Municipal	Meta	Logro	Efic. %	Desv.	Meta	Logro	Efic. %	Desv.	Meta	Logro	Efic. %	Desv.	Meta	Logro	Efic. %	Desv.	Meta	Logro	Efic. %	Desv.
1	Calkiní	618	644	104.2	-26	218	81	37.2	137	24	19	79.2	5	132	79	59.8	53	156	98	62.8	58
2	Campeche	1,573	1,350	85.8	223	498	383	76.9	115	34	15	44.1	19	265	245	92.5	20	299	260	87.0	39
3	Hopelchén	579	659	113.8	-80	126	46	36.5	80	14	11	78.6	3	94	105	111.7	-11	108	116	107.4	-8
4	Chamotón	896	1,169	130.5	-273	225	231	102.7	-6	20	22	110.0	-2	150	136	90.7	14	170	158	92.9	12
5	Escárcega	861	943	109.5	-82	263	144	54.8	119	19	3	15.8	16	119	65	54.6	54	138	68	49.3	70
6	Candelaria	666	680	102.1	-14	138	116	84.1	22	15	7	46.7	8	91	56	61.5	35	106	63	59.4	43
7	Carmen	1,451	1,676	115.5	-225	421	493	117.1	-72	43	25	58.1	18	265	226	85.3	39	308	251	81.5	57
8	Calakmul	325	363	111.7	-38	114	43	37.7	71	19	1	5.3	18	56	32	57.1	24	75	33	44.0	42
9	Palizada	247	177	71.7	70	72	23	31.9	49	10	4	40.0	6	42	21	50.0	21	52	25	48.1	27
10	Tenabo	203	104	51.2	99	68	35	51.5	33	6	2	33.3	4	26	20	76.9	6	32	22	68.8	10
11	Hechelchakán	508	501	98.6	7	162	57	35.2	105	18	21	116.7	-3	101	74	73.3	27	119	95	79.8	24
<b>Total</b>		<b>7,927</b>	<b>8,266</b>	<b>104.0</b>	<b>-339</b>	<b>2,305</b>	<b>1,652</b>	<b>71.7</b>	<b>653</b>	<b>222</b>	<b>130</b>	<b>58.6</b>	<b>92</b>	<b>1,341</b>	<b>1,059</b>	<b>79.0</b>	<b>282</b>	<b>1,563</b>	<b>1,189</b>	<b>76.1</b>	<b>374</b>

Avance anual

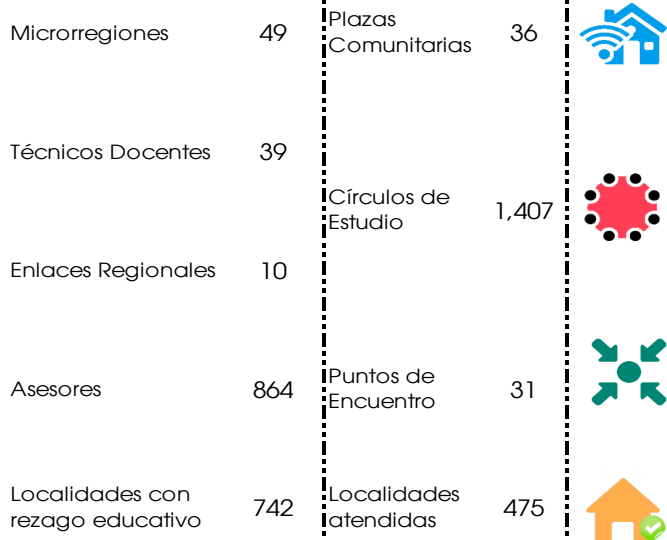
Estatal		Atención				Incorporación				Alfabetizados				UCN				Alfabetizados + UCN			
CZ	Delegación Municipal	Meta	Logro	Efic. %	Desv.	Meta	Logro	Efic. %	Desv.	Meta	Logro	Efic. %	Desv.	Meta	Logro	Efic. %	Desv.	Meta	Logro	Efic. %	Desv.
1	Calkiní	790	644	81.5	146	644	81	12.6	563	63	19	30.2	44	397	79	19.9	318	460	98	21.3	362
2	Campeche	1,800	1,350	75.0	450	1,792	383	21.4	1,409	175	15	8.6	160	1,105	245	22.2	860	1,280	260	20.3	1,020
3	Hopelchén	832	659	79.2	173	532	46	8.6	486	52	11	21.2	41	328	105	32.0	223	380	116	30.5	264
4	Chamotón	1,231	1,169	95.0	62	980	231	23.6	749	95	22	23.2	73	605	136	22.5	469	700	158	22.6	542
5	Escárcega	1,080	943	87.3	137	945	144	15.2	801	92	3	3.3	89	583	65	11.1	518	675	68	10.1	607
6	Candelaria	780	680	87.2	100	756	116	15.3	640	74	7	9.5	67	466	56	12.0	410	540	63	11.7	477
7	Carmen	1,662	1,676	100.8	-14	1,597	493	30.9	1,104	156	25	16.0	131	985	226	22.9	759	1,141	251	22.0	890
8	Calakmul	750	363	48.4	387	434	43	9.9	391	42	1	2.4	41	268	32	11.9	236	310	33	10.6	277
9	Palizada	380	177	46.6	203	350	23	6.6	327	34	4	11.8	30	216	21	9.7	195	250	25	10.0	225
10	Tenabo	323	104	32.2	219	231	35	15.2	196	32	2	6.3	30	203	20	9.9	183	235	22	9.4	213
11	Hechelchakán	570	501	87.9	69	672	57	8.5	615	55	21	38.2	34	380	74	19.5	306	435	95	21.8	340
<b>Total</b>		<b>10,198</b>	<b>8,266</b>	<b>81.1</b>	<b>1,932</b>	<b>8,933</b>	<b>1,652</b>	<b>18.5</b>	<b>7,281</b>	<b>870</b>	<b>130</b>	<b>14.9</b>	<b>740</b>	<b>5,536</b>	<b>1,059</b>	<b>19.1</b>	<b>4,477</b>	<b>6,406</b>	<b>1,189</b>	<b>18.6</b>	<b>5,217</b>

Nota: Sólo por Delegación Municipal se contemplan reactivados y reincorporados en el logro total de incorporación

Fuente: SASA y SIGA

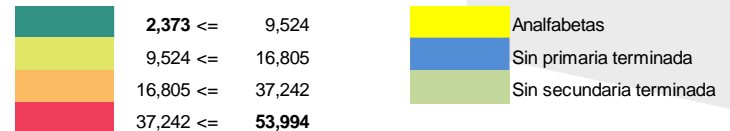
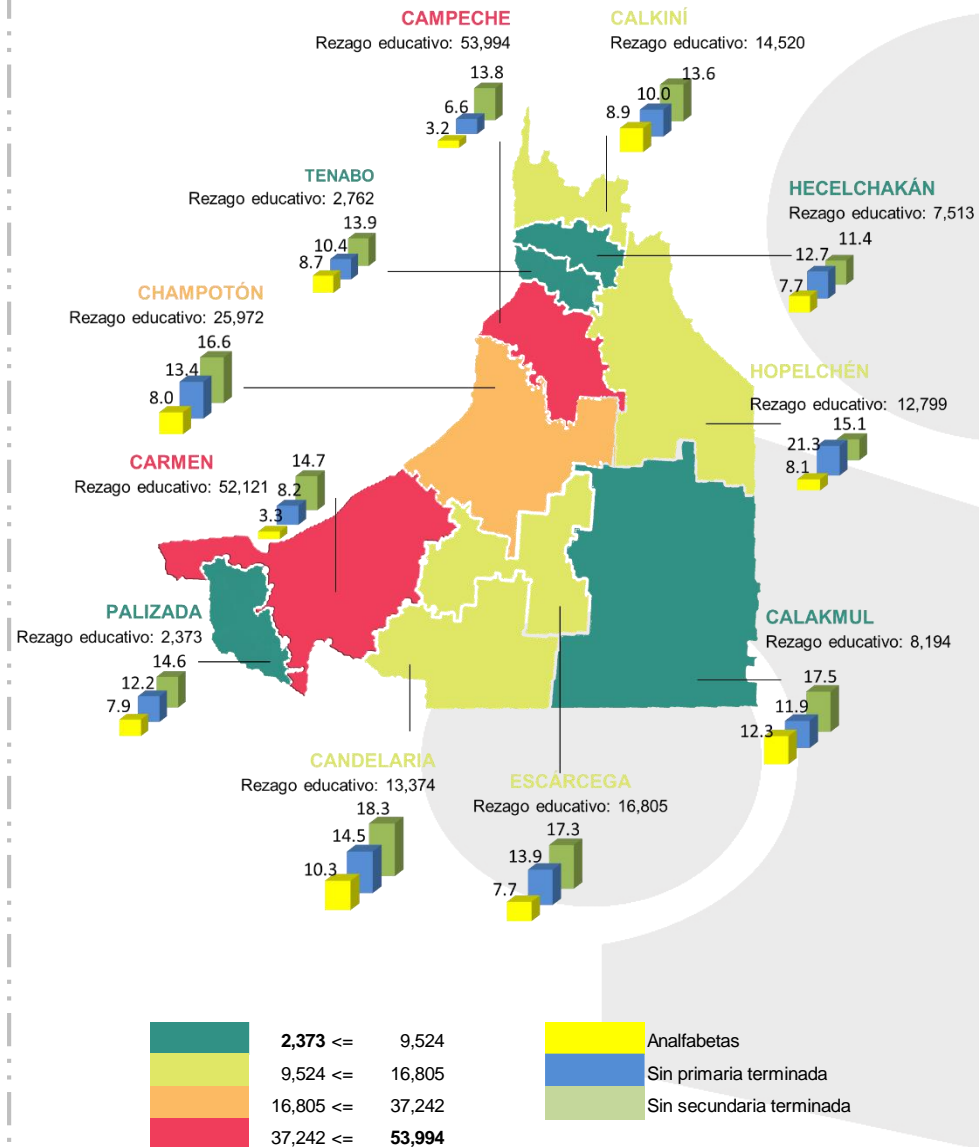
# Estatal

## Infraestructura Operativa



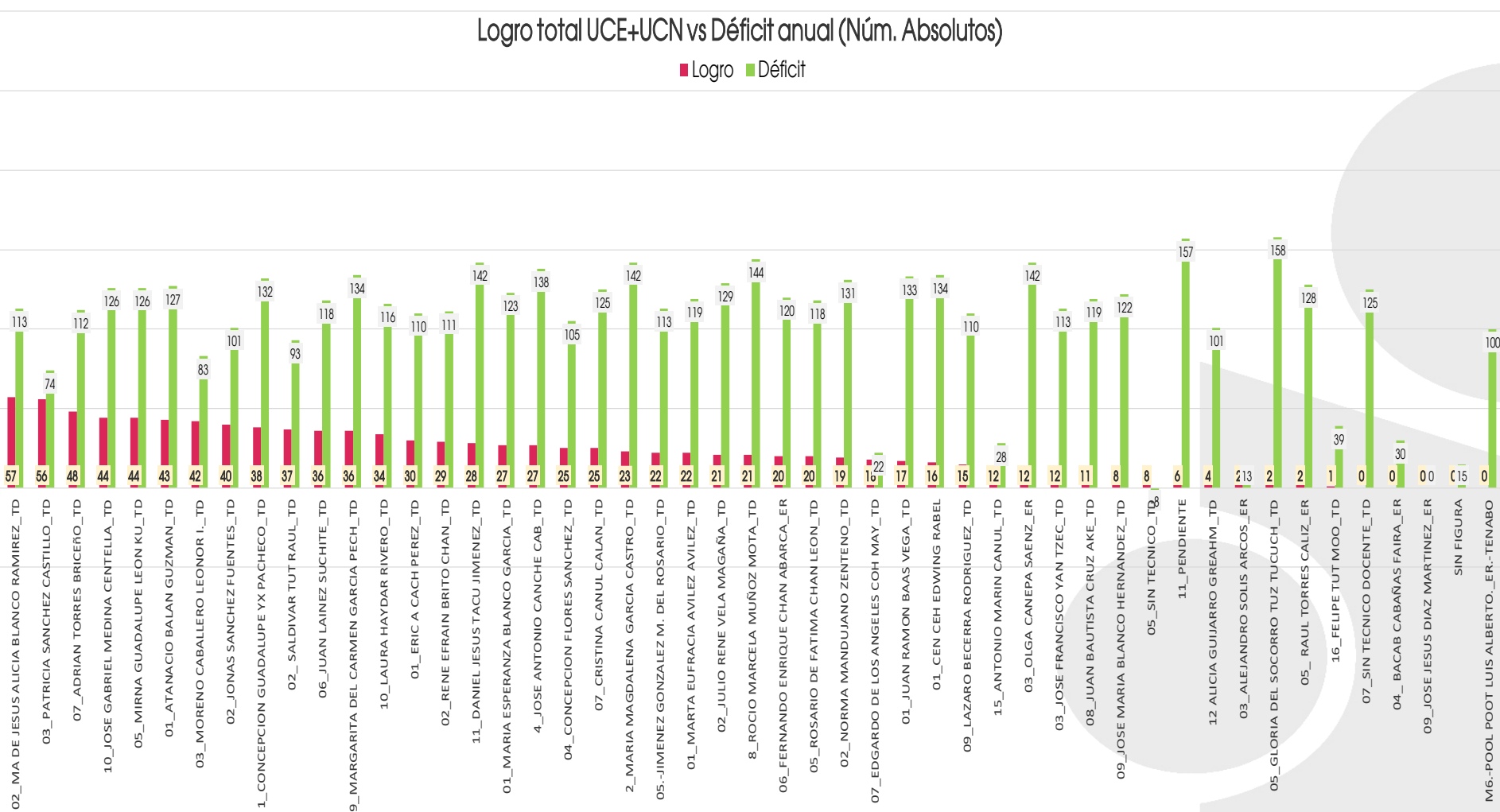
### Estimación de Rezago educativo 2018

Municipio	Población de 15 años y más*	Analfabetas	%	Sin primaria terminada	%	Sin secundaria terminada	%	Rezago Educativo	%
Nacional	92,063,410	3,704,998	4.0	8,942,16	9.7	16,068,869	17.5	28,716,035	31.2
Estatal	701,958	37,544	5.3	68,708	9.8	104,175	14.8	210,427	30.0
Campeche	228,858	7,277	3.2	15,050	6.6	31,667	13.8	53,994	23.6
Carmen	198,670	6,490	3.3	16,334	8.2	29,297	14.7	52,121	26.2
Chamotón	68,127	5,470	8.0	9,159	13.4	11,343	16.6	25,972	38.1
Escárcega	43,245	3,310	7.7	6,023	13.9	7,472	17.3	16,805	38.9
Calkiní	44,756	3,967	8.9	4,475	10.0	6,078	13.6	14,520	32.4
Candelaria	31,075	3,186	10.3	4,497	14.5	5,691	18.3	13,374	43.0
Hopelchén	28,714	2,333	8.1	6,128	21.3	4,338	15.1	12,799	44.6
Calakmul	19,707	2,415	12.3	2,336	11.9	3,443	17.5	8,194	41.6
Hechelchakán	23,592	1,825	7.7	3,006	12.7	2,682	11.4	7,513	31.8
Tenabo	8,367	732	8.7	866	10.4	1,164	13.9	2,762	33.0
Palizada	6,846	539	7.9	834	12.2	1,000	14.6	2,373	34.7



## Logro total UCE+UCN vs Déficit anual (Núm. Absolutos)

■ Logro ■ Déficit



## Calkiní

Abril

Desempeño

Óptimo	100%	o más
Bueno	90%	99.9%
Regular	70%	89.9%
Deficiente	0%	69.9%

Microrregión Indígena Bilingüe

Calkiní				Atención				Incorporación				Alfabetizados				UCN				Alfabetizados + UCN				
CZ	ROL	MICRO	NOMBRE	Meta	Logro	Efic. %	Desv.	Meta	Logro	Efic. %	Desv.	Meta	Logro	Efic. %	Desv.	Meta	Logro	Efic. %	Desv.	Meta	Logro	Efic. %	Desv.	
1		0	SIN MICRO-REGION	0	20	-	-20	0	7	-	-7	0	0	-	0	0	0	0	-	0	0	0	-	0
1	TD	1	01 MARTA EUFRACIA AVILEZ AVILEZ_TD	134	279	208.2	-145	25	3	12.0	22	3	0	0.0	3	14	12	85.7	2	17	12	70.6	5	
1	TD	2	02 JONAS SANCHEZ FUENTES_TD	193	128	66.3	65	25	6	24.0	19	2	0	0.0	2	14	8	57.1	6	16	8	50.0	8	
1	TD	5	05 ROSARIO DE FATIMA CHAN LEON_TD	180	128	71.1	52	23	8	34.8	15	1	0	0.0	1	11	9	81.8	2	12	9	75.0	3	
1	TD	15	15 ANTONIO MARIN CANUL_TD	111	89	80.2	22	6	0	0.0	6	1	0	0.0	1	3	1	33.3	2	4	1	25.0	3	
<b>Total</b>				<b>618</b>	<b>644</b>	<b>104.2</b>	<b>-26</b>	<b>79</b>	<b>24</b>	<b>30.4</b>	<b>55</b>	<b>7</b>	<b>0</b>	<b>0.0</b>	<b>7</b>	<b>42</b>	<b>30</b>	<b>71.4</b>	<b>12</b>	<b>49</b>	<b>30</b>	<b>61.2</b>	<b>19</b>	

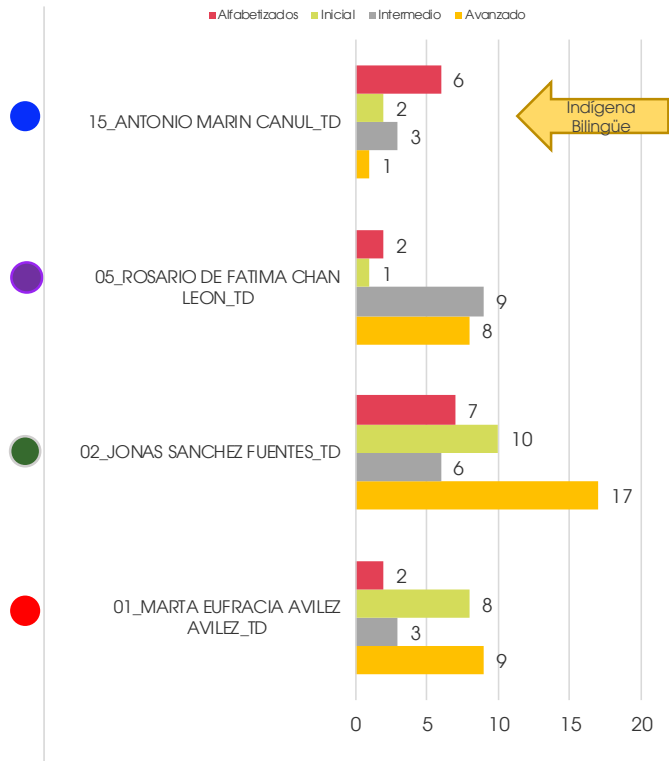
Enero-Abril

Calkiní				Atención				Incorporación				Alfabetizados				UCN				Alfabetizados + UCN				
CZ	ROL	MICRO	NOMBRE	Meta	Logro	Efic. %	Desv.	Meta	Logro	Efic. %	Desv.	Meta	Logro	Efic. %	Desv.	Meta	Logro	Efic. %	Desv.	Meta	Logro	Efic. %	Desv.	
1		0	SIN MICRO-REGION	0	20	-	-20	0	10	-	-10	0	0	-	0	0	0	0	-	0	0	0	-	0
1	TD	1	01 MARTA EUFRACIA AVILEZ AVILEZ_TD	134	279	208.2	-145	66	20	30.3	46	7	2	28.6	5	43	20	46.5	23	50	22	44.0	28	
1	TD	2	02 JONAS SANCHEZ FUENTES_TD	193	128	66.3	65	66	10	15.2	56	8	7	87.5	1	37	33	89.2	4	45	40	88.9	5	
1	TD	5	05 ROSARIO DE FATIMA CHAN LEON_TD	180	128	71.1	52	62	13	21.0	49	5	2	40.0	3	38	18	47.4	20	43	20	46.5	23	
1	TD	15	15 ANTONIO MARIN CANUL_TD	111	89	80.2	22	24	4	16.7	20	4	6	150.0	-2	14	6	42.9	8	18	12	66.7	6	
<b>Total</b>				<b>618</b>	<b>644</b>	<b>104.2</b>	<b>-26</b>	<b>218</b>	<b>64</b>	<b>29.4</b>	<b>154</b>	<b>24</b>	<b>19</b>	<b>79.2</b>	<b>5</b>	<b>132</b>	<b>79</b>	<b>59.8</b>	<b>53</b>	<b>156</b>	<b>98</b>	<b>62.8</b>	<b>58</b>	

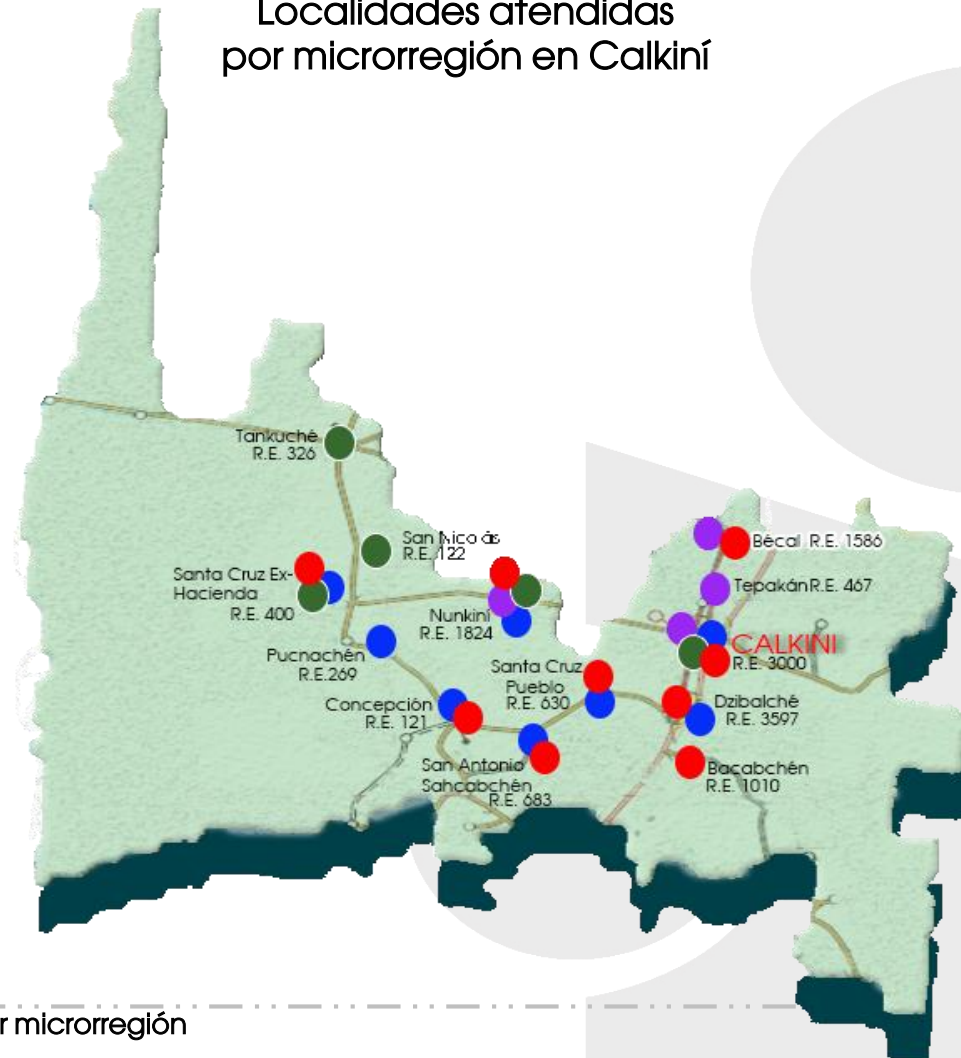
Avance anual

Calkiní				Atención				Incorporación				Alfabetizados				UCN				Alfabetizados + UCN				
CZ	ROL	MICRO	NOMBRE	Meta	Logro	Efic. %	Desv.	Meta	Logro	Efic. %	Desv.	Meta	Logro	Efic. %	Desv.	Meta	Logro	Efic. %	Desv.	Meta	Logro	Efic. %	Desv.	
1		0	SIN MICRO-REGION	0	20	-	-20	0	10	-	-10	0	0	-	0	0	0	0	-	0	0	0	-	0
1	TD	1	01 MARTA EUFRACIA AVILEZ AVILEZ_TD	239	279	116.7	-40	196	20	10.2	176	18	2	11.1	16	123	20	16.3	103	141	22	15.6	119	
1	TD	2	02 JONAS SANCHEZ FUENTES_TD	218	128	58.7	90	196	10	5.1	186	18	7	38.9	11	123	33	26.8	90	141	40	28.4	101	
1	TD	5	05 ROSARIO DE FATIMA CHAN LEON_TD	213	128	60.1	85	196	13	6.6	183	17	2	11.8	15	121	18	14.9	103	138	20	14.5	118	
1	TD	15	15 ANTONIO MARIN CANUL_TD	120	89	74.2	31	56	4	7.1	52	10	6	60.0	4	30	6	20.0	24	40	12	30.0	28	
<b>Total</b>				<b>790</b>	<b>644</b>	<b>81.5</b>	<b>146</b>	<b>644</b>	<b>64</b>	<b>9.9</b>	<b>580</b>	<b>63</b>	<b>19</b>	<b>30.2</b>	<b>44</b>	<b>397</b>	<b>79</b>	<b>19.9</b>	<b>318</b>	<b>460</b>	<b>98</b>	<b>21.3</b>	<b>362</b>	

### Usuarios que concluyen nivel

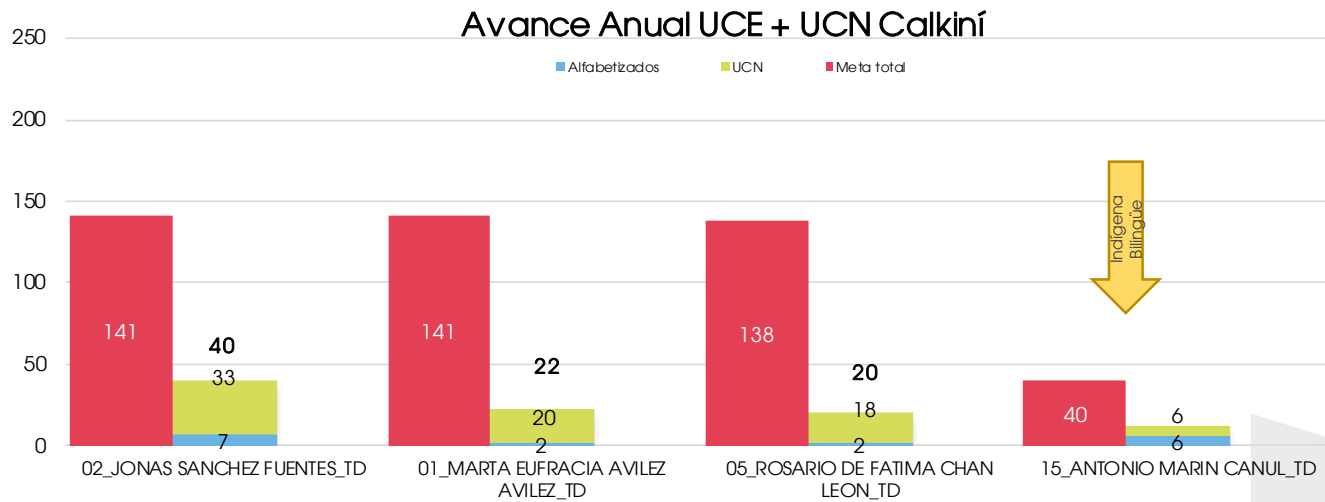


### Localidades atendidas por microrregión en Calkiní



### Atención por microrregión

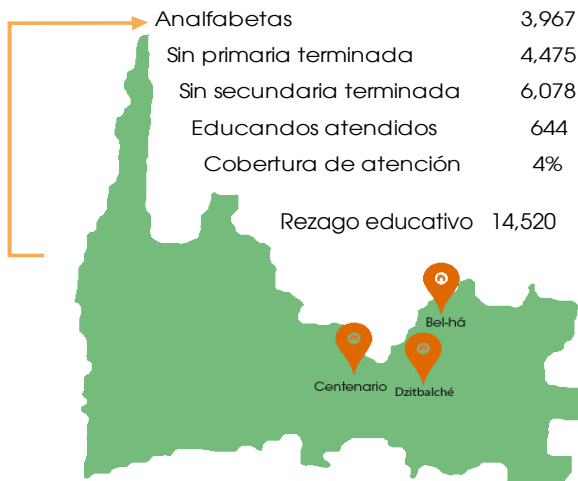
Microrregión	Localidades atendidas	Rezago en localidades	Asesores	C.E.	Promedio de educ. por C.E.	C.E. con mayor atención	#Educativos
1	9	12,707	35	63	5	20180024 REBECA RAQUEL CAAMAL CHUC	28
2	5	5,614	20	42	3	20180099 AURELIO CHI COLLI	15
5	4	6,807	18	36	4	20180119 AZAEL ESCAMILLA CHI	18
15	8	10,407	12	23	4	20180004 REBECA RAQUEL CAAMAL CHUC	18



12

## Rezago educativo

### Calkiní



UCN en Plazas Comunitarias 44  
Plazas Comunitarias

Microrregiones	4
Técnicos Docentes	4
Enlaces Regionales	0
Asesores	90
Localidades con rezago educativo	26

## Infraestructura Operativa

Plazas Comunitarias	3	
Círculos de Estudio	155	
Puntos de Encuentro	0	
Localidades atendidas	31	

# Campeche

Abril

Desempeño

Óptimo	100%	o más
Bueno	90%	99.9%
Regular	70%	89.9%
Deficiente	0%	69.9%

Microrregión Indígena Bilingüe

Campeche				Atención				Incorporación				Alfabetizados				UCN				Alfabetizados + UCN			
CZ	ROL	MICRO	NOMBRE	Meta	Logro	Efic. %	Desv.	Meta	Logro	Efic. %	Desv.	Meta	Logro	Efic. %	Desv.	Meta	Logro	Efic. %	Desv.	Meta	Logro	Efic. %	Desv.
2		0	SIN MICRO-REGION	0	29	-	-29	0	-1	-	1	0	0	-	0	0	1	-	-1	0	1	-	-1
2	TD	1	1 CONCEPCION GUADALUPE YX PACHECO_TD	187	164	87.7	23	23	8	34.8	15	2	0	0.0	2	15	16	106.7	-1	17	16	94.1	1
2	TD	2	2 MARIA MAGDALENA GARCIA CASTRO_TD	198	124	62.6	74	23	7	30.4	16	2	0	0.0	2	13	2	15.4	11	15	2	13.3	13
2	TD	4	4 JOSE ANTONIO CANCHE CAB_TD	198	88	44.4	110	23	4	17.4	19	0	1		-1	8	5	62.5	3	8	6	75.0	2
2	TD	8	8 ROCIO MARCELA MUÑOZ MOTA_TD	198	130	65.7	68	23	7	30.4	16	1	0	0.0	1	13	12	92.3	1	14	12	85.7	2
2	TD	9	9 MARGARITA DEL CARMEN GARCIA PECH_TD	198	153	77.3	45	23	10	43.5	13	2	0	0.0	2	15	11	73.3	4	17	11	64.7	6
2	TD	10	10 JOSE GABRIEL MEDINA CENTELLA_TD	198	154	77.8	44	23	9	39.1	14	1	0	0.0	1	15	11	73.3	4	16	11	68.8	5
2	TD	11	11 DANIEL JESUS TACU JIMENEZ_TD	198	264	133.3	-66	23	16	69.6	7	2	0	0.0	2	15	3	20.0	12	17	3	17.6	14
2	TD	12	12 ALICIA GUIJARRO GREAHM_TD	198	69	34.8	129	23	6	26.1	17	2	0	0.0	2	7	0	0.0	7	9	0	0.0	9
<b>Total</b>				<b>1,573</b>	<b>1,350</b>	<b>85.8</b>	<b>223</b>	<b>184</b>	<b>66</b>	<b>35.9</b>	<b>118</b>	<b>12</b>	<b>1</b>	<b>8.3</b>	<b>11</b>	<b>101</b>	<b>61</b>	<b>60.4</b>	<b>40</b>	<b>113</b>	<b>62</b>	<b>54.9</b>	<b>51</b>

Enero-Abril

Campeche				Atención				Incorporación				Alfabetizados				UCN				Alfabetizados + UCN			
CZ	ROL	MICRO	NOMBRE	Meta	Logro	Efic. %	Desv.	Meta	Logro	Efic. %	Desv.	Meta	Logro	Efic. %	Desv.	Meta	Logro	Efic. %	Desv.	Meta	Logro	Efic. %	Desv.
2		0	SIN MICRO-REGION	0	29	-	-29	0	18	-	-18	0	0	-	0	0	6	-	-6	0	6	-	-6
2	TD	1	1 CONCEPCION GUADALUPE YX PACHECO_TD	187	164	87.7	23	62	51	82.3	11	4	2	50.0	2	35	36	102.9	-1	39	38	97.4	1
2	TD	2	2 MARIA MAGDALENA GARCIA CASTRO_TD	198	124	62.6	74	62	23	37.1	39	4	2	50.0	2	33	21	63.6	12	37	23	62.2	14
2	TD	4	4 JOSE ANTONIO CANCHE CAB_TD	198	88	44.4	110	62	14	22.6	48	2	1	50.0	1	28	26	92.9	2	30	27	90.0	3
2	TD	8	8 ROCIO MARCELA MUÑOZ MOTA_TD	198	130	65.7	68	62	19	30.6	43	3	0	0.0	3	33	21	63.6	12	36	21	58.3	15
2	TD	9	9 MARGARITA DEL CARMEN GARCIA PECH_TD	198	153	77.3	45	62	43	69.4	19	4	1	25.0	3	35	35	100.0	0	39	36	92.3	3
2	TD	10	10 JOSE GABRIEL MEDINA CENTELLA_TD	198	154	77.8	44	62	29	46.8	33	5	4	80.0	1	35	40	114.3	-5	40	44	110.0	-4
2	TD	11	11 DANIEL JESUS TACU JIMENEZ_TD	198	264	133.3	-66	62	79	127.4	-17	6	1	16.7	5	37	27	73.0	10	43	28	65.1	15
2	TD	12	12 ALICIA GUIJARRO GREAHM_TD	198	69	34.8	129	64	12	18.8	52	6	2	33.3	4	29	2	6.9	27	35	4	11.4	31
<b>Total</b>				<b>1,573</b>	<b>1,350</b>	<b>85.8</b>	<b>223</b>	<b>498</b>	<b>318</b>	<b>63.9</b>	<b>180</b>	<b>34</b>	<b>15</b>	<b>44.1</b>	<b>19</b>	<b>265</b>	<b>245</b>	<b>92.5</b>	<b>20</b>	<b>299</b>	<b>260</b>	<b>87.0</b>	<b>39</b>

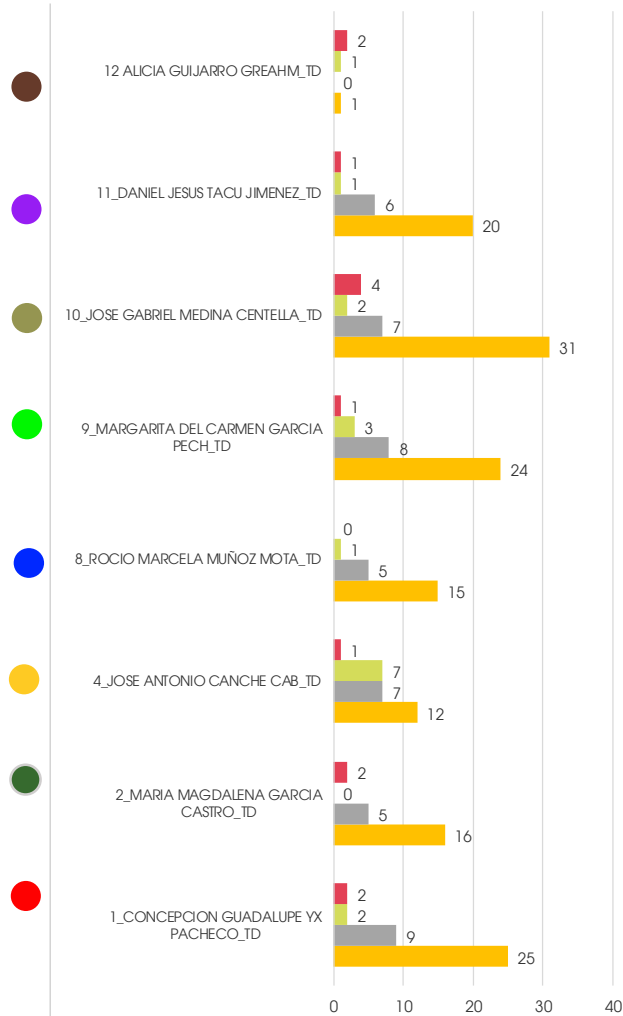
Avance anual

Campeche				Atención				Incorporación				Alfabetizados				UCN				Alfabetizados + UCN			
CZ	ROL	MICRO	NOMBRE	Meta	Logro	Efic. %	Desv.	Meta	Logro	Efic. %	Desv.	Meta	Logro	Efic. %	Desv.	Meta	Logro	Efic. %	Desv.	Meta	Logro	Efic. %	Desv.
2		0	SIN MICRO-REGION	0	29	-	-29	0	18	-	-18	0	0	-	0	0	6	-	-6	0	6	-	-6
2	TD	1	1 CONCEPCION GUADALUPE YX PACHECO_TD	225	164	72.9	61	224	51	22.8	173	21	2	9.5	19	149	36	24.2	113	170	38	22.4	132
2	TD	2	2 MARIA MAGDALENA GARCIA CASTRO_TD	225	124	55.1	101	224	23	10.3	201	22	2	9.1	20	143	21	14.7	122	165	23	13.9	142
2	TD	4	4 JOSE ANTONIO CANCHE CAB_TD	225	88	39.1	137	224	14	6.3	210	22	1	4.5	21	143	26	18.2	117	165	27	16.4	138
2	TD	8	8 ROCIO MARCELA MUÑOZ MOTA_TD	225	130	57.8	95	224	19	8.5	205	22	0	0.0	22	143	21	14.7	122	165	21	12.7	144
2	TD	9	9 MARGARITA DEL CARMEN GARCIA PECH_TD	225	153	68.0	72	224	43	19.2	181	22	1	4.5	21	148	35	23.6	113	170	36	21.2	134
2	TD	10	10 JOSE GABRIEL MEDINA CENTELLA_TD	225	154	68.4	71	224	29	12.9	195	22	4	18.2	18	148	40	27.0	108	170	44	25.9	126
2	TD	11	11 DANIEL JESUS TACU JIMENEZ_TD	225	264	117.3	-39	224	79	35.3	145	22	1	4.5	21	148	27	18.2	121	170	28	16.5	142
2	TD	12	12 ALICIA GUIJARRO GREAHM_TD	225	69	30.7	156	224	12	5.4	212	22	2	9.1	20	83	2	2.4	81	105	4	3.8	101
<b>Total</b>				<b>1,800</b>	<b>1,350</b>	<b>75.0</b>	<b>450</b>	<b>1,792</b>	<b>318</b>	<b>17.7</b>	<b>1,474</b>	<b>175</b>	<b>15</b>	<b>8.6</b>	<b>160</b>	<b>1,105</b>	<b>245</b>	<b>22.2</b>	<b>860</b>	<b>1,280</b>	<b>260</b>	<b>20.3</b>	<b>1020</b>

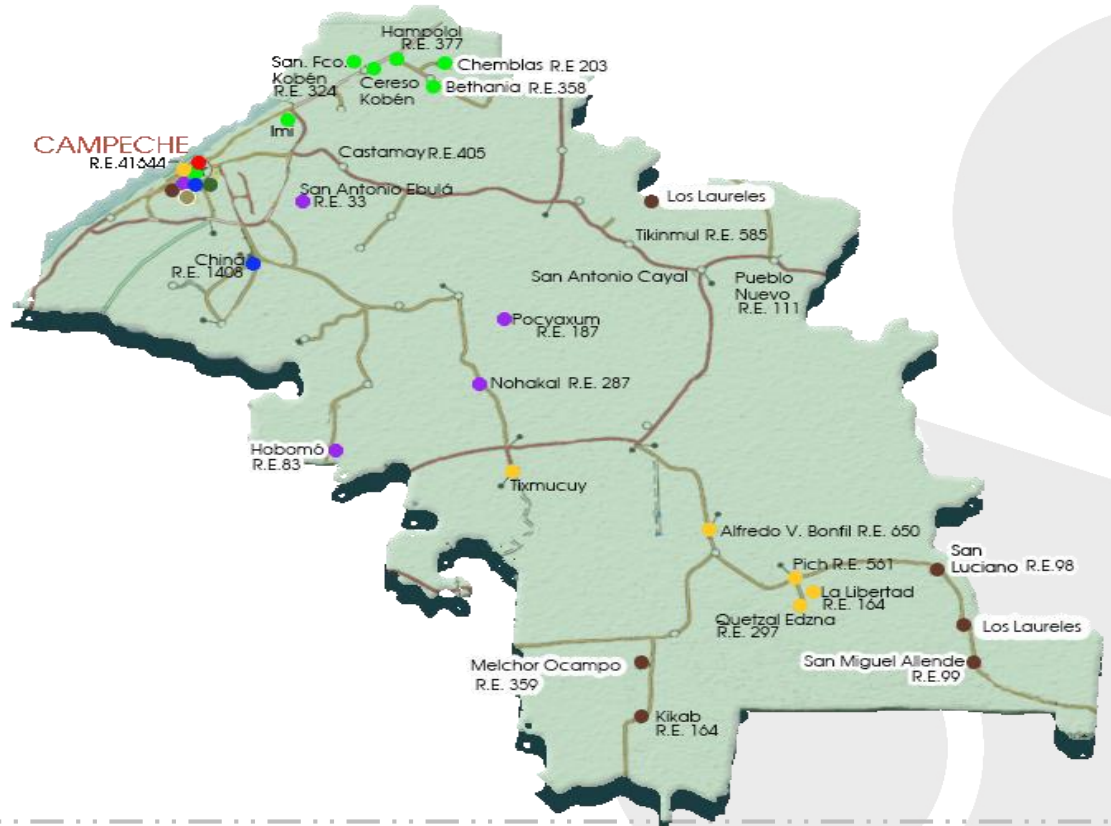


## Usuarios que concluyen nivel

■ Afabetizados ■ Inicial ■ Intermedio ■ Avanzado



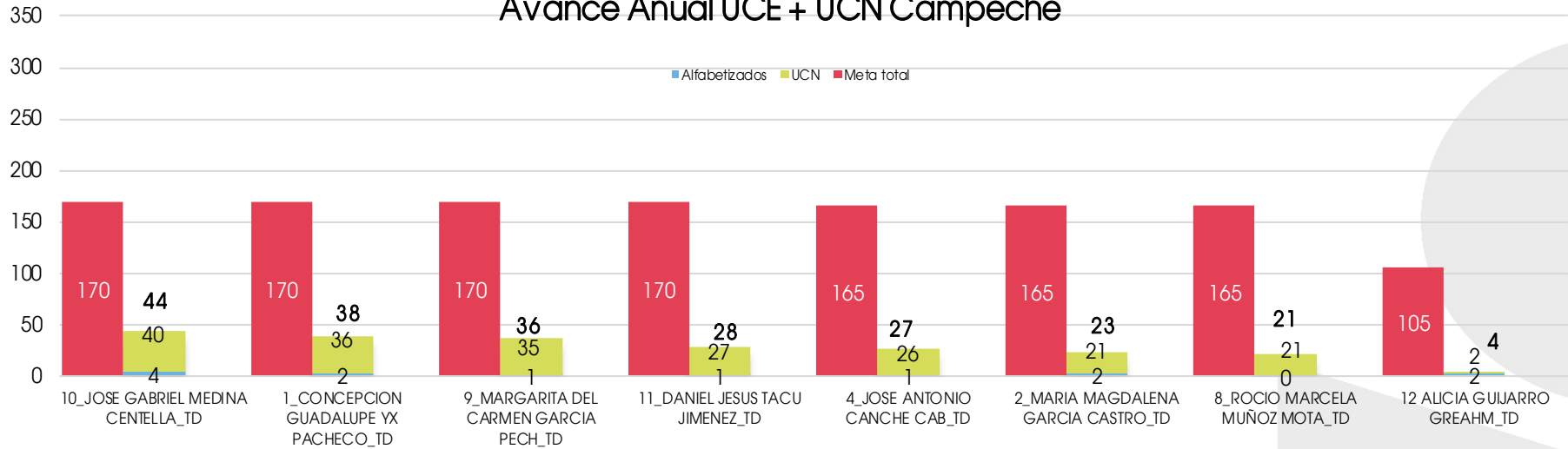
## Localidades atendidas por microrregión en Campeche



### Atención por microrregión

Microrregión	Localidades atendidas	Rezago en localidades	Asesores	C.E.	Promedio de educ. por C.E.	C.E. con mayor atención	Educandos
1	1	41,404	16	25	7	20000291 RUBI GUADALUPE ESTRELLA CAN	59
2	1	41,404	11	20	7	20190001 ROSA ELENA VAZQUEZ MARTINEZ	32
4	6	43,225	11	17	8	20190030 LUZ ALBA GUTIERREZ CU	41
8	2	42,800	19	32	4	20150014 DIANA CANDELARIA CANUL CANUL	17
9	7	42,974	14	17	10	20140382 ROSA EUGENIA PEREZ CAN	29
10	2	41,404	13	21	12	20150017 AUREA DEL SOCORRO CANCHE	42
11	6	44,962	25	42	7	20180014 MAGALI DEL ROSARIO PECH ONTIVEROS	53
12	7	42,962	6	10	7	20180109 MIGUEL ANGEL SANTOS PASTOR	25

### Avance Anual UCE + UCN Campeche



### Rezago educativo

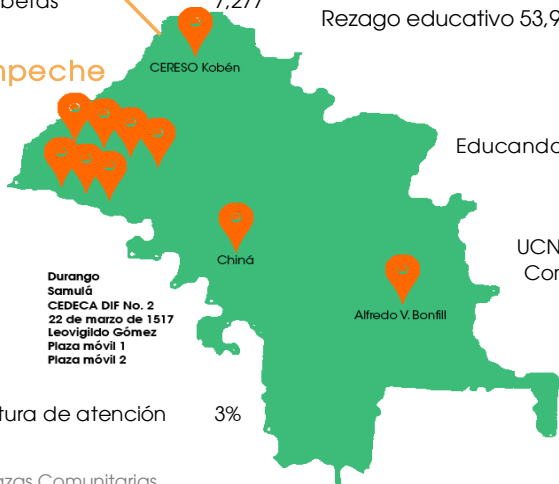
Sin primaria terminada 15,050  
 Sin secundaria terminada 31,667  
 Analfabetas 7,277

Rezago educativo 53,994

Educandos en atención 1,350

UCN en Plazas Comunitarias 207

### Campeche



Cobertura de atención 3%



Plazas Comunitarias

### Infraestructura Operativa

Microrregiones	8	Plazas Comunitarias	10
Técnicos Docentes	8	Círculos de Estudio	183
Enlaces Regionales	0	Puntos de Encuentro	11
Asesores	117	Localidades atendidas	39
Localidades con rezago educativo	53		



## Hopelchén

Abril

Desempeño

Óptimo	100%	o más
Bueno	90%	99.9%
Regular	70%	89.9%
Deficiente	0%	69.9%

Microrregión Indígena Bilingüe

Hopelchén				Atención				Incorporación				Alfabetizados				UCN				Alfabetizados + UCN				
CZ	ROL	MICRO	NOMBRE	Meta	Logro	Efic. %	Desv.	Meta	Logro	Efic. %	Desv.	Meta	Logro	Efic. %	Desv.	Meta	Logro	Efic. %	Desv.	Meta	Logro	Efic. %	Desv.	
3		0	SIN MICRO-REGION	0	13	-	-13	0	1	-	-1	0	0	-	0	0	0	0	-	0	0	0	-	0
3	TD	1	01_FELIPE TUT MOO_TD	0	107	-	-107	0	0	-	0	0	0	-	-1	0	5	-	-5	0	6	-	-6	
3	TD	2	02_RENE EFRAIN BRITO CHAN_TD	242	162	66.9	80	21	1	4.8	20	2	2	100.0	0	13	5	38.5	8	15	7	46.7	8	
3	TD	5	05_GLORIA DEL SOCORRO TUZ TUCUCH_TD	222	84	37.8	138	21	8	38.1	13	2	0	0.0	2	14	0	0.0	14	16	0	0.0	16	
3	TD	7	07_EDGARDO DE LOS ANGELES COH MAY_TD	0	128	-	-128	0	0	-	0	0	1	-	-1	0	3	-	-3	0	4	-	-4	
3	TDB	7	07_EDGARDO DE LOS ANGELES COH MAY_TD	81	48	59.3	33	5	2	40.0	3	1	0	0.0	1	3	10	333.3	-7	4	10	250.0	-6	
3	TDB	16	16_FELIPE TUT MOO_TD	34	31	91.2	3	5	0	0.0	5	1	0	0.0	1	4	0	0.0	4	5	0	0.0	5	
<b>Total</b>				<b>579</b>	<b>659</b>	<b>113.8</b>	<b>-80</b>	<b>52</b>	<b>12</b>	<b>23.1</b>	<b>40</b>	<b>6</b>	<b>4</b>	<b>66.7</b>	<b>2</b>	<b>34</b>	<b>23</b>	<b>67.6</b>	<b>11</b>	<b>40</b>	<b>27</b>	<b>67.5</b>	<b>13</b>	

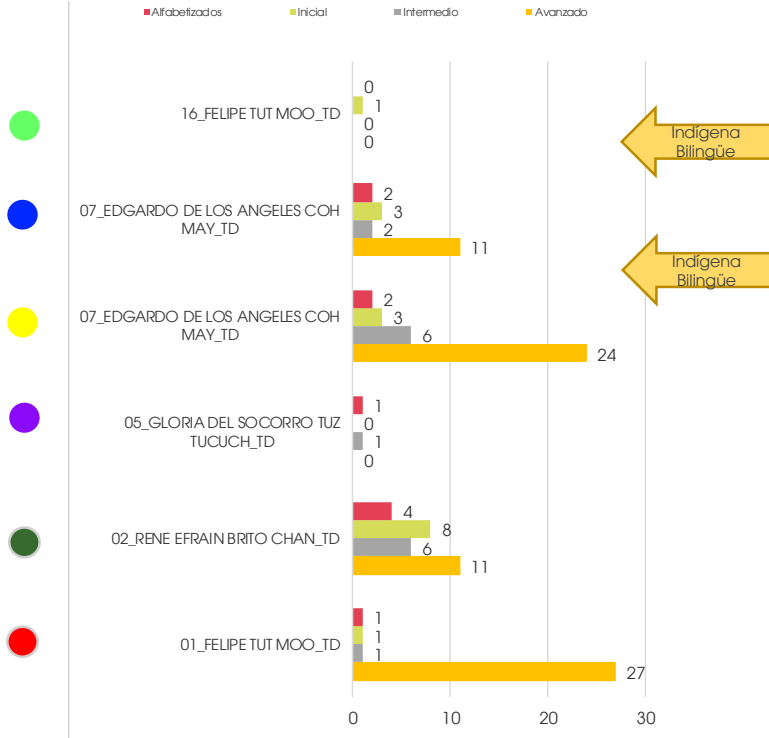
Enero-Abril

Hopelchén				Atención				Incorporación				Alfabetizados				UCN				Alfabetizados + UCN			
CZ	ROL	MICRO	NOMBRE	Meta	Logro	Efic. %	Desv.	Meta	Logro	Efic. %	Desv.	Meta	Logro	Efic. %	Desv.	Meta	Logro	Efic. %	Desv.	Meta	Logro	Efic. %	Desv.
3		0	SIN MICRO-REGION	0	13	-	-13	0	3	-	-3	0	0	-	0	0	0	-	0	0	0	-	0
3	TD	1	01_FELIPE TUT MOO_TD	0	107	-	-107	0	3	-	-3	0	1	-	-1	0	29	-	-29	0	30	-	-30
3	TD	2	02_RENE EFRAIN BRITO CHAN_TD	242	162	66.9	80	51	4	7.8	47	4	4	100.0	0	29	25	86.2	4	33	29	87.9	4
3	TD	5	05_GLORIA DEL SOCORRO TUZ TUCUCH_TD	222	84	37.8	138	51	13	25.5	38	6	1	16.7	5	42	1	2.4	41	48	2	4.2	46
3	TD	7	07_EDGARDO DE LOS ANGELES COH MAY_TD	0	128	-	-128	0	7	-	-7	0	2	-	-2	0	33	-	-33	0	35	-	-35
3	TDB	7	07_EDGARDO DE LOS ANGELES COH MAY_TD	81	48	59.3	33	14	6	42.9	8	2	2	100.0	0	13	16	123.1	-3	15	18	120.0	-3
3	TDB	16	16_FELIPE TUT MOO_TD	34	31	91.2	3	10	0	0.0	10	2	0	0.0	2	10	1	10.0	9	12	1	8.3	11
<b>Total</b>				<b>579</b>	<b>659</b>	<b>113.8</b>	<b>-80</b>	<b>126</b>	<b>36</b>	<b>28.6</b>	<b>90</b>	<b>14</b>	<b>11</b>	<b>78.6</b>	<b>3</b>	<b>94</b>	<b>105</b>	<b>111.7</b>	<b>-11</b>	<b>108</b>	<b>116</b>	<b>107.4</b>	<b>-8</b>

Avance anual

Hopelchén				Atención				Incorporación				Alfabetizados				UCN				Alfabetizados + UCN			
CZ	ROL	MICRO	NOMBRE	Meta	Logro	Efic. %	Desv.	Meta	Logro	Efic. %	Desv.	Meta	Logro	Efic. %	Desv.	Meta	Logro	Efic. %	Desv.	Meta	Logro	Efic. %	Desv.
3		0	SIN MICRO-REGION	0	13	-	-13	0	3	-	-3	0	0	-	0	0	0	-	0	0	0	-	0
3	TD	1	01_FELIPE TUT MOO_TD	0	107	-	-107	0	3	-	-3	0	1	-	-1	0	29	-	-29	0	30	-	-30
3	TD	2	02_RENE EFRAIN BRITO CHAN_TD	328	162	49.4	166	208	4	1.9	204	19	4	21.1	15	121	25	20.7	96	140	29	20.7	111
3	TD	5	05_GLORIA DEL SOCORRO TUZ TUCUCH_TD	328	84	25.6	244	208	13	6.3	195	18	1	5.6	17	142	1	0.7	141	160	2	1.3	158
3	TD	7	07_EDGARDO DE LOS ANGELES COH MAY_TD	0	128	-	-128	0	7	-	-7	0	2	-	-2	0	33	-	-33	0	35	-	-35
3	TDB	7	07_EDGARDO DE LOS ANGELES COH MAY_TD	99	48	48.5	51	58	6	10.3	52	8	2	25.0	6	32	16	50.0	16	40	18	45.0	22
3	TD	16	16_FELIPE TUT MOO_TD	77	31	40.3	46	58	0	0.0	58	7	0	0.0	7	33	1	3.0	32	40	1	2.5	39
<b>Total</b>				<b>832</b>	<b>659</b>	<b>79.2</b>	<b>173</b>	<b>532</b>	<b>36</b>	<b>6.8</b>	<b>496</b>	<b>52</b>	<b>11</b>	<b>21.2</b>	<b>41</b>	<b>328</b>	<b>105</b>	<b>32.0</b>	<b>223</b>	<b>380</b>	<b>116</b>	<b>30.5</b>	<b>264</b>

### Usuarios que concluyen nivel

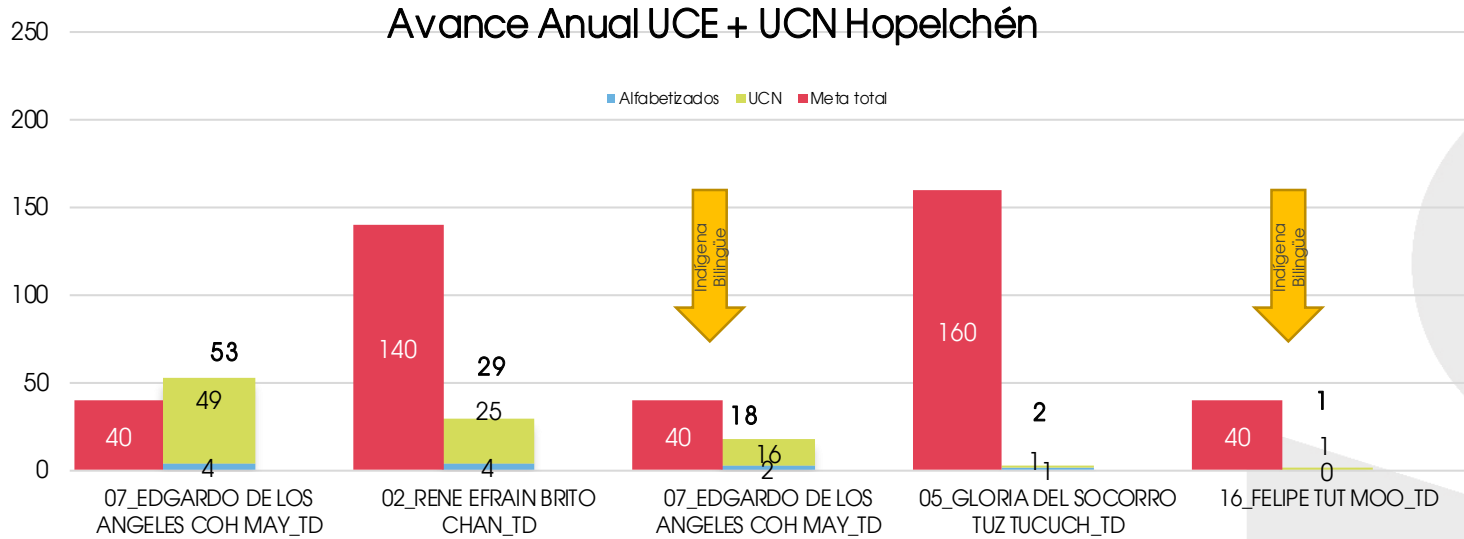


### Localidades atendidas por microrregión en Hopelchén



### Atención por microrregión

Micro	Localidades atendidas	Rezago en localidades	Asesores	C.E.	Promedio de educ. por C.E.	C.E. con mayor atención	Educandos
1	10	4,017	38	51	3	20180107 SUEMY MARITZA KANTUN MAY	22
2	8	5,056	38	42	4	20170015 YESSENIA MATOS PECH	32
5	9	3,854	26	34	5	20140108 BIANCA PATRICIA AKE CHAN	19
7	12	4,190	32	43	4	20170124 NOELIA ANDREA KANTUN BARRERA	13
16	0	0	0	0	# DIV/0!	#N/A #N/A	0



### Rezago educativo Hopelchén



Analfabetas	2,333
Sin primaria terminada	6,128
Sin secundaria terminada	4,338
Educandos atendidos	659
Cobertura de atención	5%

Rezago educativo  
12,799

UCN en Plazas Comunitarias  
39

Microrregiones	4
Técnicos Docentes	4
Enlaces Regionales	0
Asesores	141
Localidades con rezago educativo	84

### Infraestructura Operativa

Plazas Comunitarias	3
Círculos de Estudio	158
Puntos de Encuentro	4
Localidades atendidas	38



## Champtón

Abril

Desempeño

Óptimo	100%	o más
Bueno	90%	99.9%
Regular	70%	89.9%
Deficiente	0%	69.9%

Microrregión Indígena Bilingüe

Champtón				Atención				Incorporación				Alfabetizados				UCN				Alfabetizados + UCN				
CZ	ROL	MICRO	NOMBRE	Meta	Logro	Efic. %	Desv.	Meta	Logro	Efic. %	Desv.	Meta	Logro	Efic. %	Desv.	Meta	Logro	Efic. %	Desv.	Meta	Logro	Efic. %	Desv.	
4		0	SIN MICRO-REGION	0	120	-	-120	0	4	-	-4	0	0	0	0	0	0	0	0	0	0	0	0	0
4	TD	1	01_ERIC A CACH PEREZ_TD	194	168	86.6	26	20	3	15.0	17	2	4	200.0	-2	11	6	54.5	5	13	10	76.9	3	
4	TD	3	03_PATRICIA SANCHEZ CASTILLO_TD	303	281	92.7	22	21	10	47.6	11	2	5	250.0	-3	11	29	263.6	-18	13	34	261.5	-21	
4	TD	7	07_CRISTINA CANUL CALAN_TD	127	173	136.2	-46	25	14	56.0	11	1	0	0.0	1	14	5	35.7	9	15	5	33.3	10	
4	TD	8	08_JUAN BAUTISTA CRUZ AKE_TD	109	154	141.3	-45	25	4	16.0	21	2	0	0.0	2	12	2	16.7	10	14	2	14.3	12	
4	TD	10	10_LAURA HAYDAR RIVERO_TD	163	222	136.2	-59	23	20	87.0	3	2	0	0.0	2	13	10	76.9	3	15	10	66.7	5	
<b>Total</b>				<b>896</b>	<b>1,169</b>	<b>130.5</b>	<b>-273</b>	<b>114</b>	<b>55</b>	<b>48.2</b>	<b>59</b>	<b>9</b>	<b>9</b>	<b>100.0</b>	<b>0</b>	<b>61</b>	<b>52</b>	<b>85.2</b>	<b>9</b>	<b>70</b>	<b>61</b>	<b>87.1</b>	<b>9</b>	

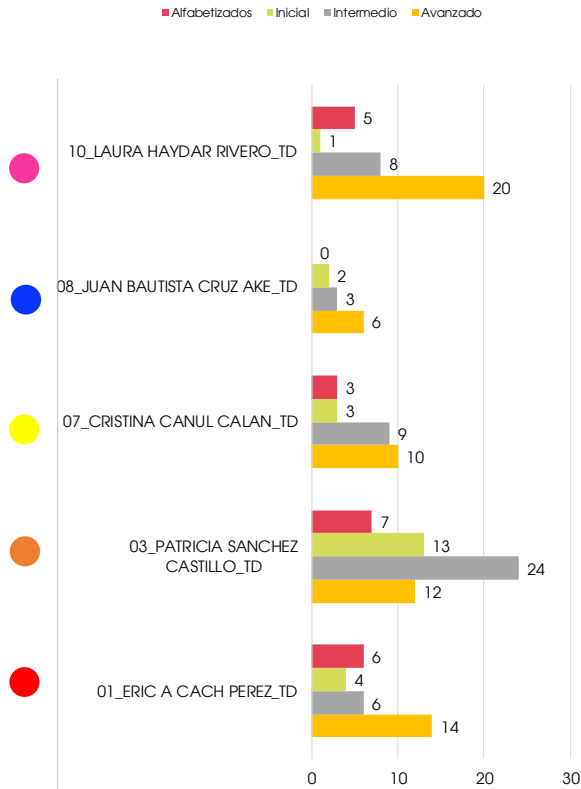
Enero-Abril

Champtón				Atención				Incorporación				Alfabetizados				UCN				Alfabetizados + UCN				
CZ	ROL	MICRO	NOMBRE	Meta	Logro	Efic. %	Desv.	Meta	Logro	Efic. %	Desv.	Meta	Logro	Efic. %	Desv.	Meta	Logro	Efic. %	Desv.	Meta	Logro	Efic. %	Desv.	
4		0	SIN MICRO-REGION	0	120	-	-120	0	15	-	-15	0	0	-	0	0	0	0	0	0	0	0	0	0
4	TD	1	01_ERIC A CACH PEREZ_TD	194	168	86.6	26	52	25	48.1	27	4	6	150.0	-2	35	24	68.6	11	39	30	76.9	9	
4	TD	3	03_PATRICIA SANCHEZ CASTILLO_TD	303	281	92.7	22	47	34	72.3	13	4	7	175.0	-3	28	49	175.0	-21	32	56	175.0	-24	
4	TD	7	07_CRISTINA CANUL CALAN_TD	127	173	136.2	-46	41	40	97.6	1	3	3	100.0	0	31	22	71.0	9	34	25	73.5	9	
4	TD	8	08_JUAN BAUTISTA CRUZ AKE_TD	109	154	141.3	-45	50	13	26.0	37	4	0	0.0	4	27	11	40.7	16	31	11	35.5	20	
4	TD	10	10_LAURA HAYDAR RIVERO_TD	163	222	136.2	-59	35	65	185.7	-30	5	5	100.0	0	29	29	100.0	0	34	34	100.0	0	
<b>Total</b>				<b>896</b>	<b>1,169</b>	<b>130.5</b>	<b>-273</b>	<b>225</b>	<b>195</b>	<b>86.7</b>	<b>30</b>	<b>20</b>	<b>22</b>	<b>110.0</b>	<b>-2</b>	<b>150</b>	<b>136</b>	<b>90.7</b>	<b>14</b>	<b>170</b>	<b>158</b>	<b>92.9</b>	<b>12</b>	

Avance anual

Champtón				Atención				Incorporación				Alfabetizados				UCN				Alfabetizados + UCN				
CZ	ROL	MICRO	NOMBRE	Meta	Logro	Efic. %	Desv.	Meta	Logro	Efic. %	Desv.	Meta	Logro	Efic. %	Desv.	Meta	Logro	Efic. %	Desv.	Meta	Logro	Efic. %	Desv.	
4		0	SIN MICRO-REGION	0	120	-	-120	0	15	-	-15	0	0	-	0	0	0	0	0	0	0	0	0	0
4	TD	1	01_ERIC A CACH PEREZ_TD	293	168	57.3	125	196	25	12.8	171	19	6	31.6	13	121	24	19.8	97	140	30	21.4	110	
4	TD	3	03_PATRICIA SANCHEZ CASTILLO_TD	353	281	79.6	72	196	34	17.3	162	19	7	36.8	12	111	49	44.1	62	130	56	43.1	74	
4	TD	7	07_CRISTINA CANUL CALAN_TD	190	173	91.1	17	196	40	20.4	156	19	3	15.8	16	131	22	16.8	109	150	25	16.7	125	
4	TD	8	08_JUAN BAUTISTA CRUZ AKE_TD	155	154	99.4	1	196	13	6.6	183	19	0	0.0	19	111	11	9.9	100	130	11	8.5	119	
4	TD	10	10_LAURA HAYDAR RIVERO_TD	240	222	92.5	18	196	65	33.2	131	19	5	26.3	14	131	29	22.1	102	150	34	22.7	116	
<b>Total</b>				<b>1,231</b>	<b>1,169</b>	<b>95.0</b>	<b>62</b>	<b>980</b>	<b>195</b>	<b>19.9</b>	<b>785</b>	<b>95</b>	<b>22</b>	<b>23.2</b>	<b>73</b>	<b>605</b>	<b>136</b>	<b>22.5</b>	<b>469</b>	<b>700</b>	<b>158</b>	<b>22.6</b>	<b>542</b>	

### Usuarios que concluyen nivel



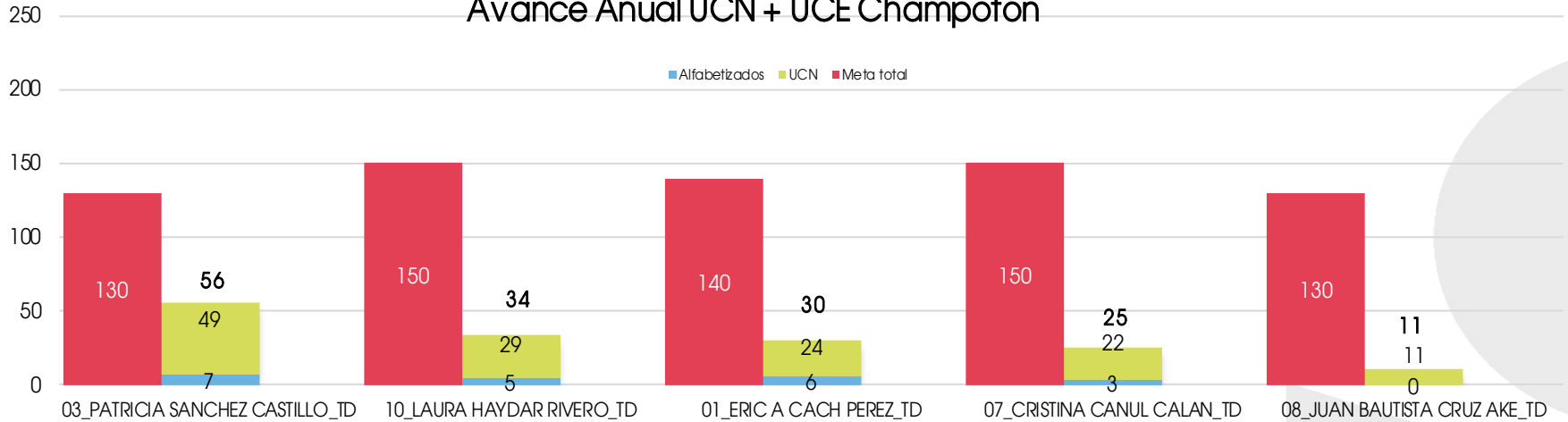
Atención por microrregión

### Localidades atendidas por microrregión en Champotón

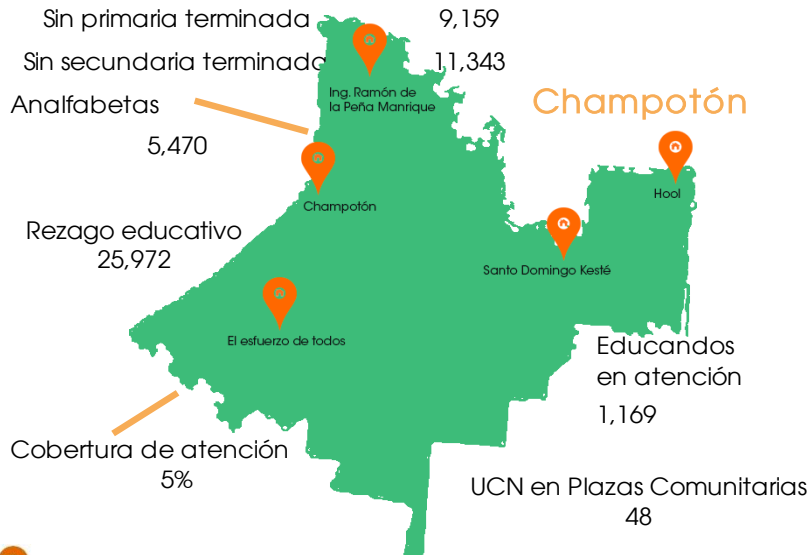


Microrregión	Localidades atendidas	Rezago en localidades	Asesores	C.E.	Promedio de educ. por C.E.	C.E. con mayor atención	Educandos
1	6	12,633	17	28	6	20180031 LETICIA DEL JESUS PROMOTOR HERNANDEZ	16
3	5	10,657	11	19	15	20150081 EULALIA PASCUAL MARCOS	32
7	12	10,523	29	42	5	20120156 ESTHER GORDILLO MARTINEZ	26
8	14	3,533	17	21	5	20150026 YADIRIS RIOS CRUZ	16
10	18	46,003	19	47	6	20150020 ANGELES COB LORENZO	23

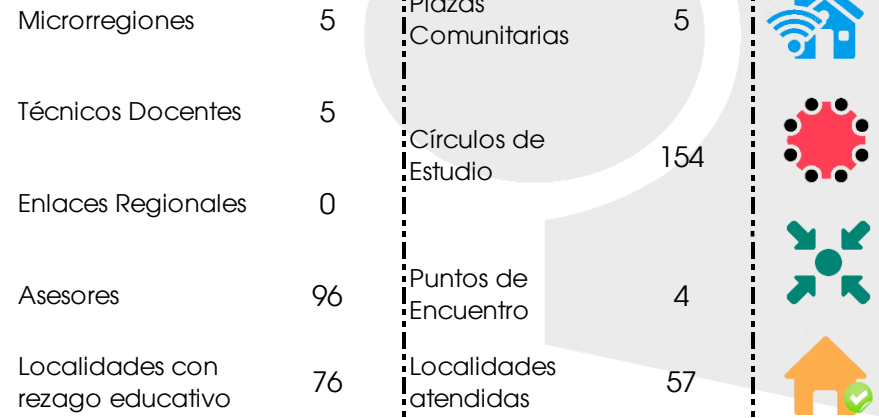
## Avance Anual UCN + UCE Champotón



### Rezago educativo



### Infraestructura Operativa





## Escárcega

Abril

Desempeño

Óptimo	100%	o más
Bueno	90%	99.9%
Regular	70%	89.9%
Deficiente	0%	69.9%

Microrregión Indígena Bilingüe

Escárcega				Atención				Incorporación				Alfabetizados				UCN				Alfabetizados + UCN				
CZ	ROL	MICRO	NOMBRE	Meta	Logro	Efic. %	Desv.	Meta	Logro	Efic. %	Desv.	Meta	Logro	Efic. %	Desv.	Meta	Logro	Efic. %	Desv.	Meta	Logro	Efic. %	Desv.	
5		0	SIN MICRO-REGION	0	127	-	-127	0	-1	-	1	0	0	-	0	0	0	0	-	0	0	0	-	0
5	TD	1	01_JUAN RAMON BAAS VEGA_TD	157	112	71.3	45	19	12	63.2	7	1	0	0.0	1	6	2	33.3	4	7	2	28.6	5	
5	TD	2	02_JULIO RENE VELA MAGAÑA_TD	209	159	76.1	50	19	12	63.2	7	2	0	0.0	2	12	0	0.0	12	14	0	0.0	14	
5	TD	3	03_JOSE FRANCISCO YAN TZEC_TD	152	111	73.0	41	19	2	10.5	17	1	1	100.0	0	7	6	85.7	1	8	7	87.5	1	
5	ER	7	07_SIN TECNICO DOCENTE_TD	140	36	25.7	104	19	0	0.0	19	2	0	0.0	2	11	0	0.0	11	13	0	0.0	13	
5	TD	9	09_LAZARO BECERRA RODRIGUEZ_TD	203	143	70.4	60	20	3	15.0	17	1	0	0.0	1	8	4	50.0	4	9	4	44.4	5	
<b>Total</b>				<b>861</b>	<b>943</b>	<b>109.5</b>	<b>-82</b>	<b>96</b>	<b>32</b>	<b>33.3</b>	<b>64</b>	<b>7</b>	<b>1</b>	<b>14.3</b>	<b>6</b>	<b>44</b>	<b>15</b>	<b>34.1</b>	<b>29</b>	<b>51</b>	<b>16</b>	<b>31.4</b>	<b>35</b>	

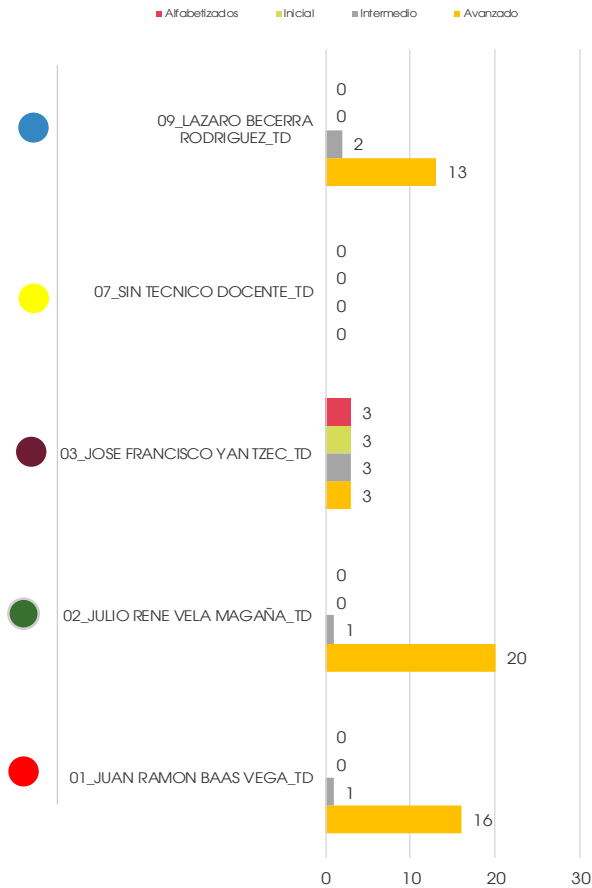
Enero-Abril

Escárcega				Atención				Incorporación				Alfabetizados				UCN				Alfabetizados + UCN				
CZ	ROL	MICRO	NOMBRE	Meta	Logro	Efic. %	Desv.	Meta	Logro	Efic. %	Desv.	Meta	Logro	Efic. %	Desv.	Meta	Logro	Efic. %	Desv.	Meta	Logro	Efic. %	Desv.	
5		0	SIN MICRO-REGION	0	127	-	-127	0	9	-	-9	0	0	-	0	0	0	0	-	0	0	0	-	0
5	TD	1	01_JUAN RAMON BAAS VEGA_TD	157	112	71.3	45	53	29	54.7	24	4	0	0.0	4	24	17	70.8	7	28	17	60.7	11	
5	TD	2	02_JULIO RENE VELA MAGAÑA_TD	209	159	76.1	50	53	41	77.4	12	5	0	0.0	5	29	21	72.4	8	34	21	61.8	13	
5	TD	3	03_JOSE FRANCISCO YAN TZEC_TD	152	111	73.0	41	53	8	15.1	45	3	3	100.0	0	20	9	45.0	11	23	12	52.2	11	
5	ER	7	07_SIN TECNICO DOCENTE_TD	140	36	25.7	104	51	0	0.0	51	3	0	0.0	3	21	0	0.0	21	24	0	0.0	24	
5	TD	9	09_LAZARO BECERRA RODRIGUEZ_TD	203	143	70.4	60	53	9	17.0	44	4	0	0.0	4	25	15	60.0	10	29	15	51.7	14	
<b>Total</b>				<b>861</b>	<b>943</b>	<b>109.5</b>	<b>-82</b>	<b>263</b>	<b>100</b>	<b>38.0</b>	<b>163</b>	<b>19</b>	<b>3</b>	<b>15.8</b>	<b>16</b>	<b>119</b>	<b>65</b>	<b>54.6</b>	<b>54</b>	<b>138</b>	<b>68</b>	<b>49.3</b>	<b>70</b>	

Avance anual

Escárcega				Atención				Incorporación				Alfabetizados				UCN				Alfabetizados + UCN				
CZ	ROL	MICRO	NOMBRE	Meta	Logro	Efic. %	Desv.	Meta	Logro	Efic. %	Desv.	Meta	Logro	Efic. %	Desv.	Meta	Logro	Efic. %	Desv.	Meta	Logro	Efic. %	Desv.	
5		0	SIN MICRO-REGION	0	127	-	-127	0	9	-	-9	0	0	-	0	0	0	0	-	0	0	0	-	0
5	TD	1	01_JUAN RAMON BAAS VEGA_TD	209	112	53.6	97	189	29	15.3	160	19	0	0.0	19	131	17	13.0	114	150	17	11.3	133	
5	TD	2	02_JULIO RENE VELA MAGAÑA_TD	216	159	73.6	57	189	41	21.7	148	19	0	0.0	19	131	21	16.0	110	150	21	14.0	129	
5	TD	3	03_JOSE FRANCISCO YAN TZEC_TD	220	111	50.5	109	189	8	4.2	181	18	3	16.7	15	107	9	8.4	98	125	12	9.6	113	
5	ER	7	07_SIN TECNICO DOCENTE_TD	218	36	16.5	182	189	0	0.0	189	18	0	0.0	18	107	0	0.0	107	125	0	0.0	125	
5	TD	9	09_LAZARO BECERRA RODRIGUEZ_TD	217	143	65.9	74	189	9	4.8	180	18	0	0.0	18	107	15	14.0	92	125	15	12.0	110	
<b>Total</b>				<b>1,080</b>	<b>943</b>	<b>87.3</b>	<b>137</b>	<b>945</b>	<b>100</b>	<b>10.6</b>	<b>845</b>	<b>92</b>	<b>3</b>	<b>3.3</b>	<b>89</b>	<b>583</b>	<b>65</b>	<b>11.1</b>	<b>518</b>	<b>675</b>	<b>68</b>	<b>10.1</b>	<b>607</b>	

### Usuarios que concluyen nivel



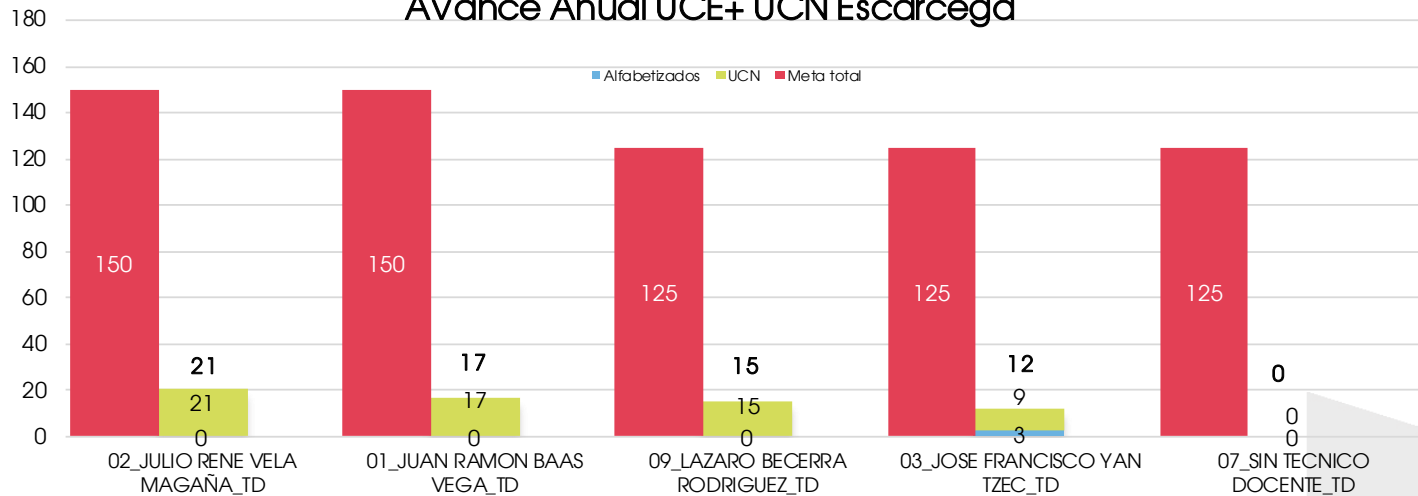
### Localidades atendidas por microrregión en Escárcega



### Atención por microrregión

Microrregión	Localidades atendidas	Rezago en localidades	Asesores	C.E.	Promedio de educ. por C.E.	C.E. con mayor atención	Educandos
1	1	7,750	14	19	6	20180009 JUDITH OCAMPO GARCIA	19
2	1	7,750	16	39	4	20001322 DULCE OLIVIA NOTARIO RODRIGUEZ	19
3	12	3,720	17	27	4	20000090 ADELA MENDOZA SANTOS	19
7	6	1,997	4	10	4	20000739 NATIVIDAD TORRES ALVAREZ	11
9	12	1,487	16	20	8	20000634 CELIA VAZQUEZ RUIZ	26

### Avance Anual UCE+ UCN Escárcega

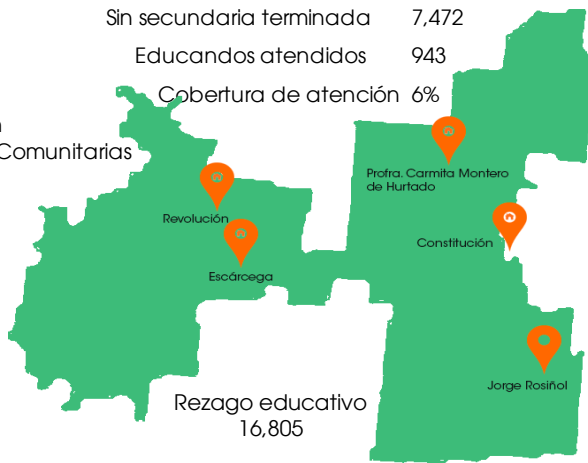


### Rezago educativo

#### Escárcega

Analfabetas 3,310  
 Sin primaria terminada 6,023  
 Sin secundaria terminada 7,472  
 Educandos atendidos 943  
 Cobertura de atención 6%

UCN en Plazas Comunitarias 24



Rezago educativo 16,805

Plazas Comunitarias

### Infraestructura Operativa

Microrregiones 5  
 Técnicos Docentes 4  
 Enlaces Regionales 1  
 Asesores 97  
 Localidades con rezago educativo 73

Plazas Comunitarias 5  
 Círculos de Estudio 144  
 Puntos de Encuentro 2  
 Localidades atendidas 32



## Candelaria

Abril

Desempeño

Óptimo	100%	o más
Bueno	90%	99.9%
Regular	70%	89.9%
Deficiente	0%	69.9%

Microrregión Indígena Bilingüe

Candelaria				Atención				Incorporación				Alfabetizados				UCN			Alfabetizados + UCN					
CZ	ROL	MICRO	NOMBRE	Meta	Logro	Efic. %	Desv.	Meta	Logro	Efic. %	Desv.	Meta	Logro	Efic. %	Desv.	Meta	Logro	Efic. %	Desv.	Meta	Logro	Efic. %	Desv.	
6		0	SIN MICRO-REGION	0	13	-	-13	0	1	-	-1	0	0	-	0	0	0	0	-	0	0	0	-	0
6	TD	1	01_MARIA ESPERANZA BLANCO GARCIA_TD	192	172	89.6	20	14	8	57.1	6	1	0	0.0	1	13	5	38.5	8	14	5	35.7	9	
6	TD	4	04_CONCEPCION FLORES SANCHEZ_TD	227	218	96.0	9	13	5	38.5	8	2	2	100.0	0	8	2	25.0	6	10	4	40.0	6	
6	ER	5	05_RAUL TORRES CALIZ_ER	108	108	100.0	0	20	17	85.0	3	1	0	0.0	1	13	0	0.0	13	14	0	0.0	14	
6	TD	9	09_JOSE MARIA BLANCO HERNANDEZ_TD	139	169	121.6	-30	10	0	0.0	10	2	0	0.0	2	10	0	0.0	10	12	0	0.0	12	
<b>Total</b>				<b>666</b>	<b>680</b>	<b>102.1</b>	<b>-14</b>	<b>57</b>	<b>31</b>	<b>54.4</b>	<b>26</b>	<b>6</b>	<b>2</b>	<b>33.3</b>	<b>4</b>	<b>44</b>	<b>7</b>	<b>15.9</b>	<b>37</b>	<b>50</b>	<b>9</b>	<b>18.0</b>	<b>41</b>	

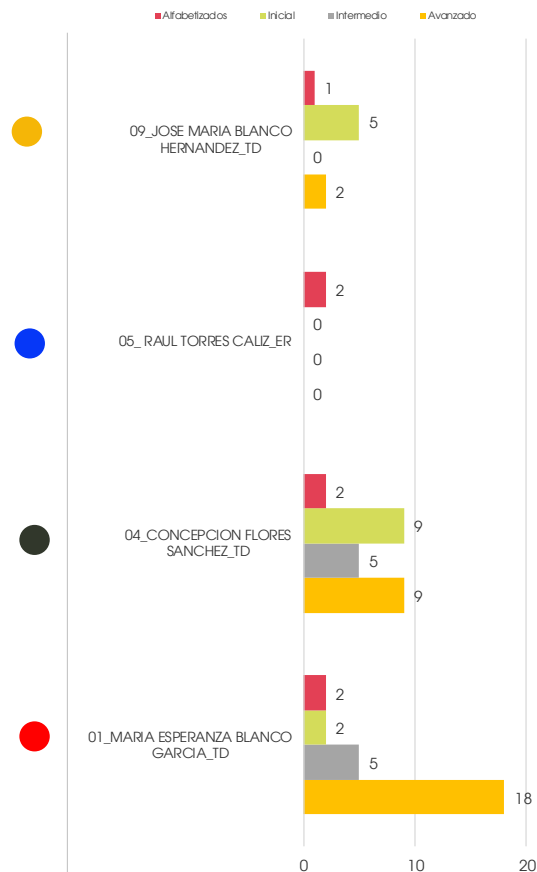
Enero-Abril

Candelaria				Atención				Incorporación				Alfabetizados				UCN			Alfabetizados + UCN				
CZ	ROL	MICRO	NOMBRE	Meta	Logro	Efic. %	Desv.	Meta	Logro	Efic. %	Desv.	Meta	Logro	Efic. %	Desv.	Meta	Logro	Efic. %	Desv.	Meta	Logro	Efic. %	Desv.
6		0	SIN MICRO-REGION	0	13	-	-13	0	5	-	-5	0	0	-	0	0	1	-	-1	0	1	-	-1
6	TD	1	01_MARIA ESPERANZA BLANCO GARCIA_TD	192	172	89.6	20	35	33	94.3	2	4	2	50.0	2	24	25	104.2	-1	28	27	96.4	1
6	TD	4	04_CONCEPCION FLORES SANCHEZ_TD	227	218	96.0	9	35	24	68.6	11	5	2	40.0	3	23	23	100.0	0	28	25	89.3	3
6	ER	5	05_RAUL TORRES CALIZ_ER	108	108	100.0	0	38	18	47.4	20	2	2	100.0	0	17	0	0.0	17	19	2	10.5	17
6	TD	9	09_JOSE MARIA BLANCO HERNANDEZ_TD	139	169	121.6	-30	30	16	53.3	14	4	1	25.0	3	27	7	25.9	20	31	8	25.8	23
<b>Total</b>				<b>666</b>	<b>680</b>	<b>102.1</b>	<b>-14</b>	<b>138</b>	<b>96</b>	<b>69.6</b>	<b>42</b>	<b>15</b>	<b>7</b>	<b>46.7</b>	<b>8</b>	<b>91</b>	<b>56</b>	<b>61.5</b>	<b>35</b>	<b>106</b>	<b>63</b>	<b>59.4</b>	<b>43</b>

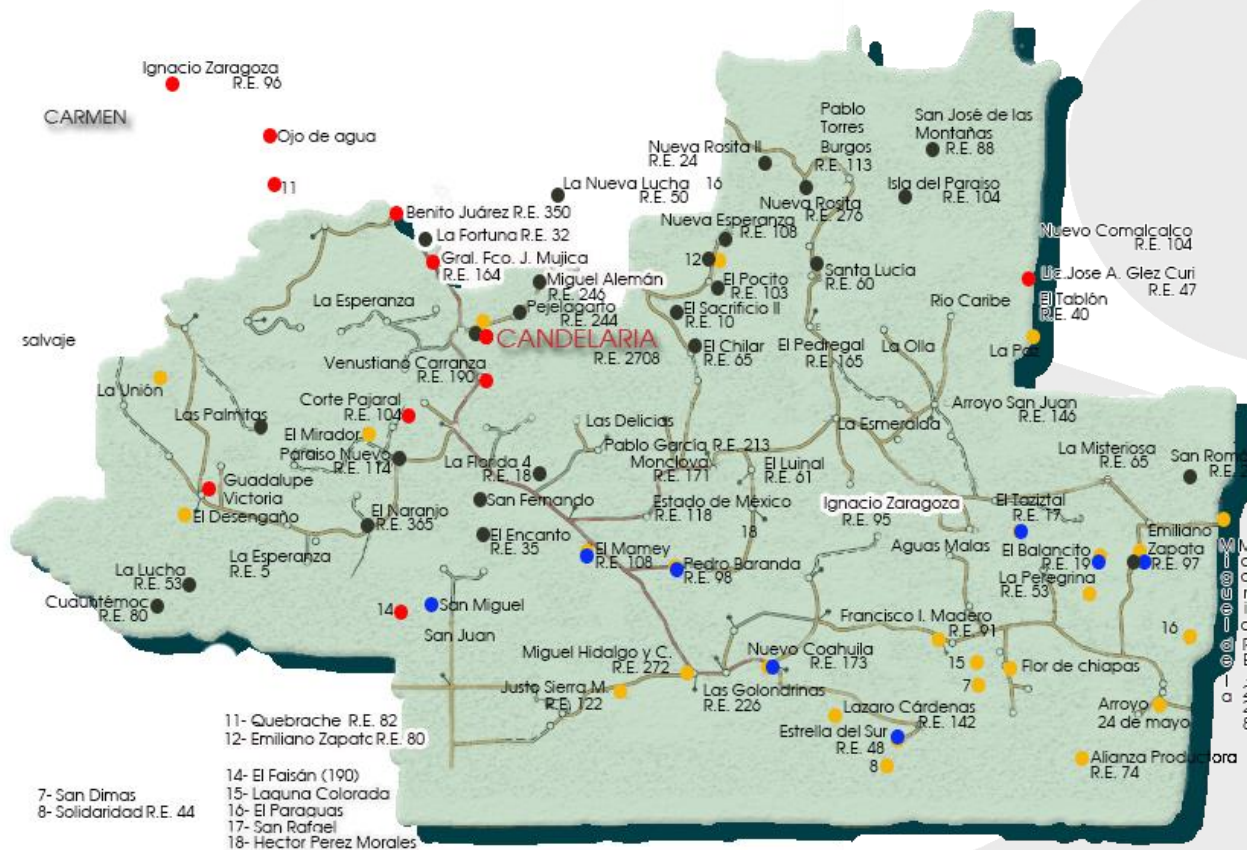
Avance anual

Candelaria				Atención				Incorporación				Alfabetizados				UCN			Alfabetizados + UCN				
CZ	ROL	MICRO	NOMBRE	Meta	Logro	Efic. %	Desv.	Meta	Logro	Efic. %	Desv.	Meta	Logro	Efic. %	Desv.	Meta	Logro	Efic. %	Desv.	Meta	Logro	Efic. %	Desv.
6		0	SIN MICRO-REGION	0	13	-	-13	0	5	-	-5	0	0	-	0	0	1	-	-1	0	1	-	-1
6	TD	1	01_MARIA ESPERANZA BLANCO GARCIA_TD	194	172	88.7	22	189	33	17.5	156	18	2	11.1	16	132	25	18.9	107	150	27	18.0	123
6	TD	4	04_CONCEPCION FLORES SANCHEZ_TD	257	218	84.8	39	189	24	12.7	165	19	2	10.5	17	111	23	20.7	88	130	25	19.2	105
6	ER	5	05_RAUL TORRES CALIZ_ER	119	108	90.8	11	189	18	9.5	171	18	2	11.1	16	112	0	0.0	112	130	2	1.5	128
6	TD	9	09_JOSE MARIA BLANCO HERNANDEZ_TD	210	169	80.5	41	189	16	8.5	173	19	1	5.3	18	111	7	6.3	104	130	8	6.2	122
<b>Total</b>				<b>780</b>	<b>680</b>	<b>87.2</b>	<b>100</b>	<b>756</b>	<b>96</b>	<b>12.7</b>	<b>660</b>	<b>74</b>	<b>7</b>	<b>9.5</b>	<b>67</b>	<b>466</b>	<b>56</b>	<b>12.0</b>	<b>410</b>	<b>540</b>	<b>63</b>	<b>11.7</b>	<b>477</b>

## Usuarios que concluyen nivel



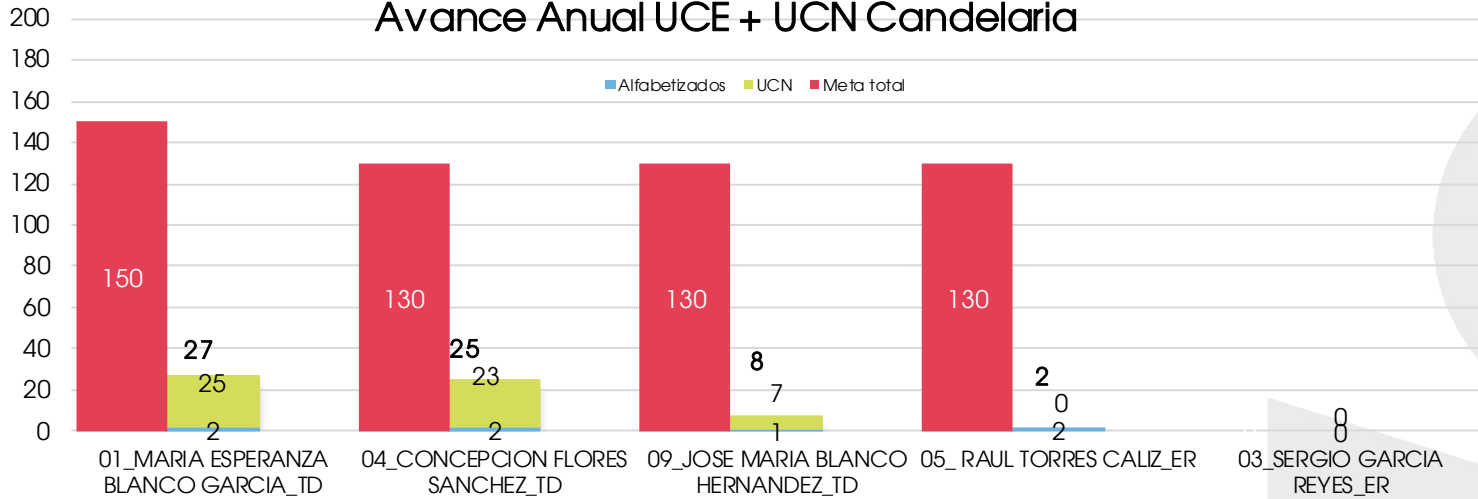
## Localidades atendidas por microrregión en Candelaria



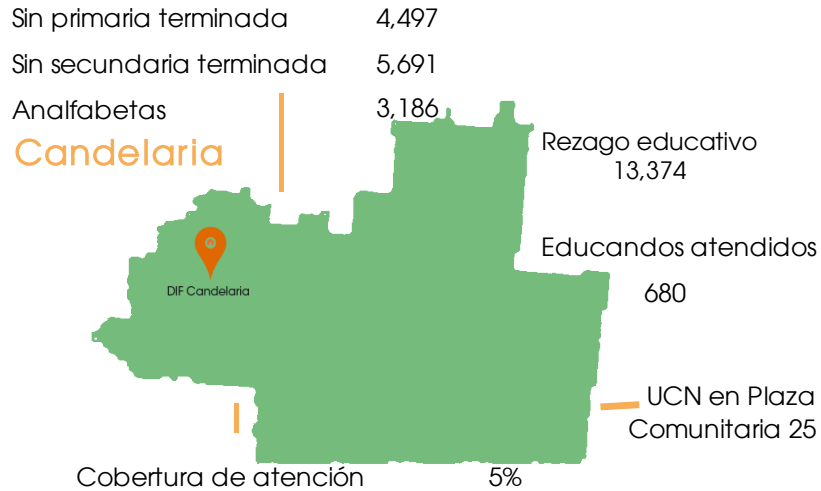
## Atención por microrregión

Microrregión	Localidades atendidas	Rezago en localidades	Aseores	C.E.	Promedio de educ. por C.E.	C.E. con mayor atención	Educandos
1	8	3,508	17	38	5	20160087 JOSUE MOISES CAAMAL COLLI	24
4	24	4,938	31	57	4	20160032 NOEMI CASTILLO CABALLERO	14
5	27	36,130	24	33	4	20180016 GABRIELA LOPEZ GOMEZ	16
9	27	4,468	29	57	3	20110031 DOMINGA GARCIA HERNANDEZ	16


### Avance Anual UCE + UCN Candelaria



### Rezago educativo



### Infraestructura Operativa



## Carmen

Abril

Desempeño

Óptimo	100%	o más
Bueno	90%	99.9%
Regular	70%	89.9%
Deficiente	0%	69.9%

Microrregión Indígena Bilingüe

Carmen				Atención				Incorporación				Alfabetizados				UCN				Alfabetizados + UCN				
CZ	ROL	MICRO	NOMBRE	Meta	Logro	Efic. %	Desv.	Meta	Logro	Efic. %	Desv.	Meta	Logro	Efic. %	Desv.	Meta	Logro	Efic. %	Desv.	Meta	Logro	Efic. %	Desv.	
7		0	SIN MICRO-REGION	0	48	-	-48	0	10	-	-10	0	0	-	0	0	0	0	-	0	0	0	-	0
7	TD	1	01_ATANACIO BALAN GUZMAN_TD	163	175	107.4	-12	29	16	55.2	13	2	0	0.0	2	15	12	80.0	3	17	12	70.6	5	
7	TD	2	02_MA DE JESUS ALICIA BLANCO RAMIREZ_TD	325	443	136.3	-118	24	21	87.5	3	2	0	0.0	2	10	17	170.0	-7	12	17	141.7	-5	
7	ER	3	03_OLGA CANEPA SAENZ_ER	263	210	79.8	53	23	17	73.9	6	3	0	0.0	3	13	5	38.5	8	16	5	31.3	11	
7	TD	5	05_MIRNA GUADALUPE LEON KU_TD	200	393	196.5	-193	23	21	91.3	2	1	1	100.0	0	10	10	100.0	0	11	11	100.0	0	
7	TD	6	06_JUAN LAINEZ SUCHITE_TD	98	223	227.6	-125	22	19	86.4	3	2	0	0.0	2	9	9	100.0	0	11	9	81.8	2	
7	TD	7	07_ADRIAN TORRES BRICEÑO_TD	144	184	127.8	-40	20	1	5.0	19	6	3	50.0	3	12	9	75.0	3	18	12	66.7	6	
7	ER	11	11_PENDIENTE	258	0	0.0	258	22	0	0.0	22	1	0	0.0	1	10	0	0.0	10	11	0	0.0	11	
<b>Total</b>				<b>1,451</b>	<b>1,676</b>	<b>115.5</b>	<b>-225</b>	<b>163</b>	<b>105</b>	<b>64.4</b>	<b>58</b>	<b>17</b>	<b>4</b>	<b>23.5</b>	<b>13</b>	<b>79</b>	<b>62</b>	<b>78.5</b>	<b>17</b>	<b>96</b>	<b>66</b>	<b>68.8</b>	<b>30</b>	

Enero-Abril

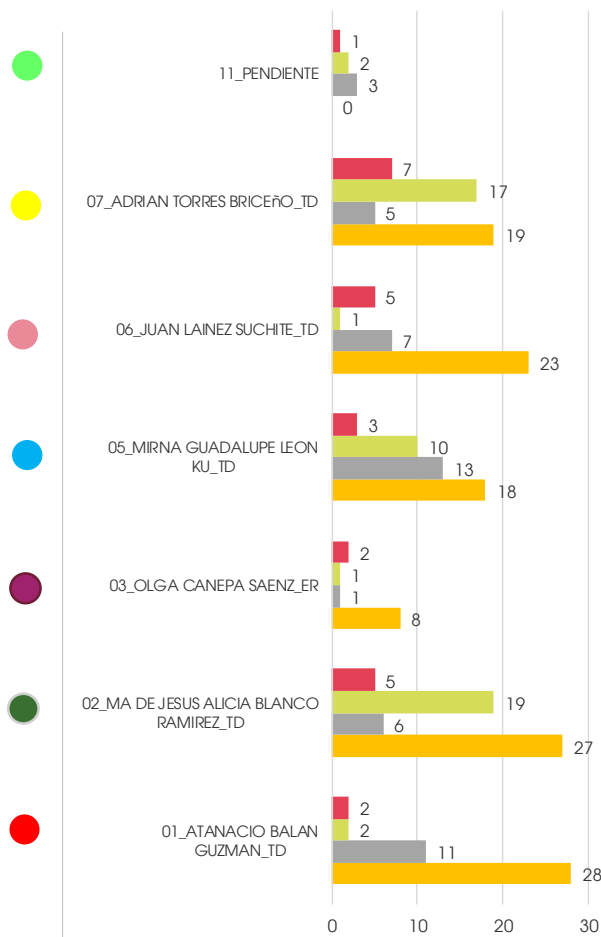
Carmen				Atención				Incorporación				Alfabetizados				UCN				Alfabetizados + UCN				
CZ	ROL	MICRO	NOMBRE	Meta	Logro	Efic. %	Desv.	Meta	Logro	Efic. %	Desv.	Meta	Logro	Efic. %	Desv.	Meta	Logro	Efic. %	Desv.	Meta	Logro	Efic. %	Desv.	
7		0	SIN MICRO-REGION	0	48	-	-48	0	30	-	-30	0	0	-	0	0	0	0	-	0	0	0	-	0
7	TD	1	01_ATANACIO BALAN GUZMAN_TD	163	175	107.4	-12	77	82	106.5	-5	8	2	25.0	6	49	41	83.7	8	57	43	75.4	14	
7	TD	2	02_MA DE JESUS ALICIA BLANCO RAMIREZ_TD	325	443	136.3	-118	61	55	90.2	6	7	5	71.4	2	42	52	123.8	-10	49	57	116.3	-8	
7	ER	3	03_OLGA CANEPA SAENZ_ER	263	210	79.8	53	46	32	69.6	14	4	2	50.0	2	16	10	62.5	6	20	12	60.0	8	
7	TD	5	05_MIRNA GUADALUPE LEON KU_TD	200	393	196.5	-193	67	83	123.9	-16	6	3	50.0	3	50	41	82.0	9	56	44	78.6	12	
7	TD	6	06_JUAN LAINEZ SUCHITE_TD	98	223	227.6	-125	68	48	70.6	20	6	5	83.3	1	49	31	63.3	18	55	36	65.5	19	
7	TD	7	07_ADRIAN TORRES BRICEÑO_TD	144	184	127.8	-40	62	16	25.8	46	10	7	70.0	3	44	41	93.2	3	54	48	88.9	6	
7	ER	11	11_PENDIENTE	258	0	0.0	258	40	3	7.5	37	2	1	50.0	1	15	5	33.3	10	17	6	35.3	11	
<b>Total</b>				<b>1,451</b>	<b>1,676</b>	<b>115.5</b>	<b>-225</b>	<b>421</b>	<b>391</b>	<b>92.9</b>	<b>30</b>	<b>43</b>	<b>25</b>	<b>58.1</b>	<b>18</b>	<b>265</b>	<b>226</b>	<b>85.3</b>	<b>39</b>	<b>308</b>	<b>251</b>	<b>81.5</b>	<b>57</b>	

Avance anual

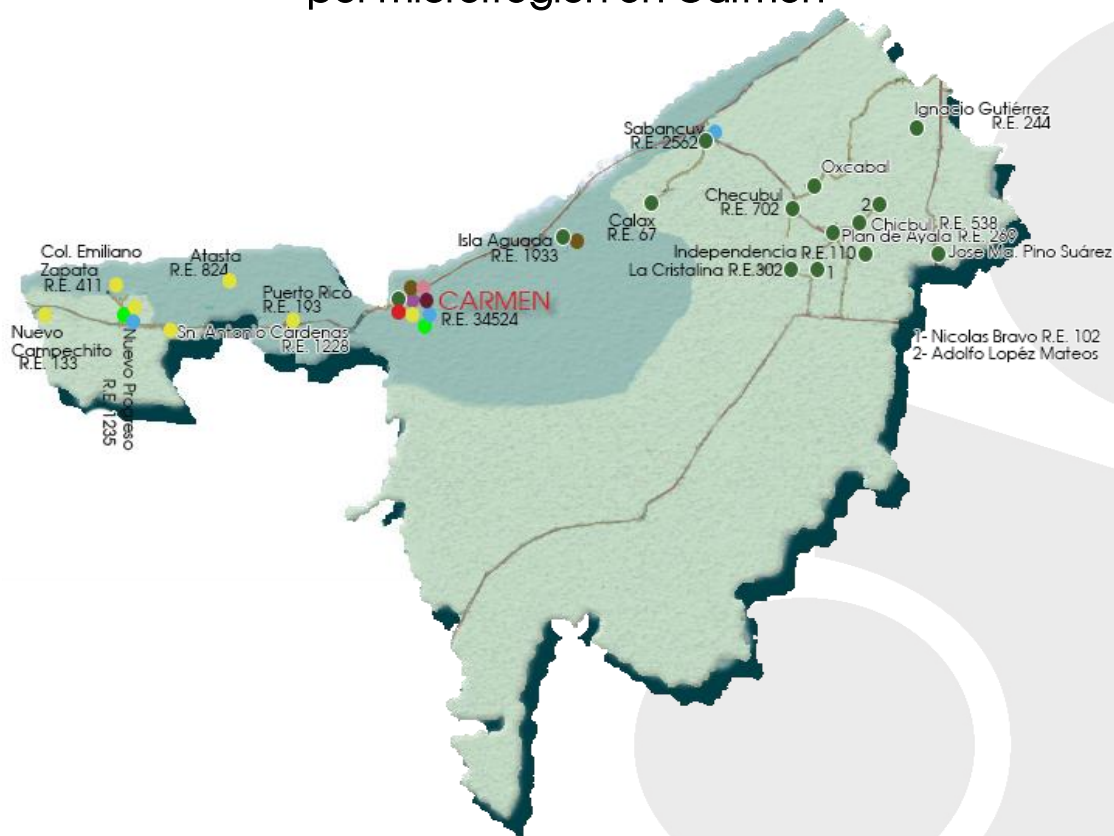
Carmen				Atención				Incorporación				Alfabetizados				UCN				Alfabetizados + UCN				
CZ	ROL	MICRO	NOMBRE	Meta	Logro	Efic. %	Desv.	Meta	Logro	Efic. %	Desv.	Meta	Logro	Efic. %	Desv.	Meta	Logro	Efic. %	Desv.	Meta	Logro	Efic. %	Desv.	
7		0	SIN MICRO-REGION	0	48	-	-48	0	30	-	-30	0	0	-	0	0	0	0	-	0	0	0	-	0
7	TD	1	01_ATANACIO BALAN GUZMAN_TD	192	175	91.1	17	229	82	35.8	147	23	2	8.7	21	147	41	27.9	106	170	43	25.3	127	
7	TD	2	02_MA DE JESUS ALICIA BLANCO RAMIREZ_TD	355	443	124.8	-88	228	55	24.1	173	23	5	21.7	18	147	52	35.4	95	170	57	33.5	113	
7	ER	3	03_OLGA CANEPA SAENZ_ER	295	210	71.2	85	228	32	14.0	196	22	2	9.1	20	132	10	7.6	122	154	12	7.8	142	
7	TD	5	05_MIRNA GUADALUPE LEON KU_TD	235	393	167.2	-158	228	83	36.4	145	22	3	13.6	19	148	41	27.7	107	170	44	25.9	126	
7	TD	6	06_JUAN LAINEZ SUCHITE_TD	125	223	178.4	-98	228	48	21.1	180	22	5	22.7	17	132	31	23.5	101	154	36	23.4	118	
7	TD	7	07_ADRIAN TORRES BRICEÑO_TD	180	184	102.2	-4	228	16	7.0	212	22	7	31.8	15	138	41	29.7	97	160	48	30.0	112	
7	ER	11	11_PENDIENTE	280	0	0.0	280	228	3	1.3	225	22	1	4.5	21	141	5	3.5	136	163	6	3.7	157	
<b>Total</b>				<b>1,662</b>	<b>1,676</b>	<b>100.8</b>	<b>-14</b>	<b>1,597</b>	<b>391</b>	<b>24.5</b>	<b>1,206</b>	<b>156</b>	<b>25</b>	<b>16.0</b>	<b>131</b>	<b>985</b>	<b>226</b>	<b>22.9</b>	<b>759</b>	<b>1,141</b>	<b>251</b>	<b>22.0</b>	<b>890</b>	

## Usuarios que concluyen nivel

Alfabetizados Inicial Intermedio Avanzado



## Localidades atendidas por microrregión en Carmen

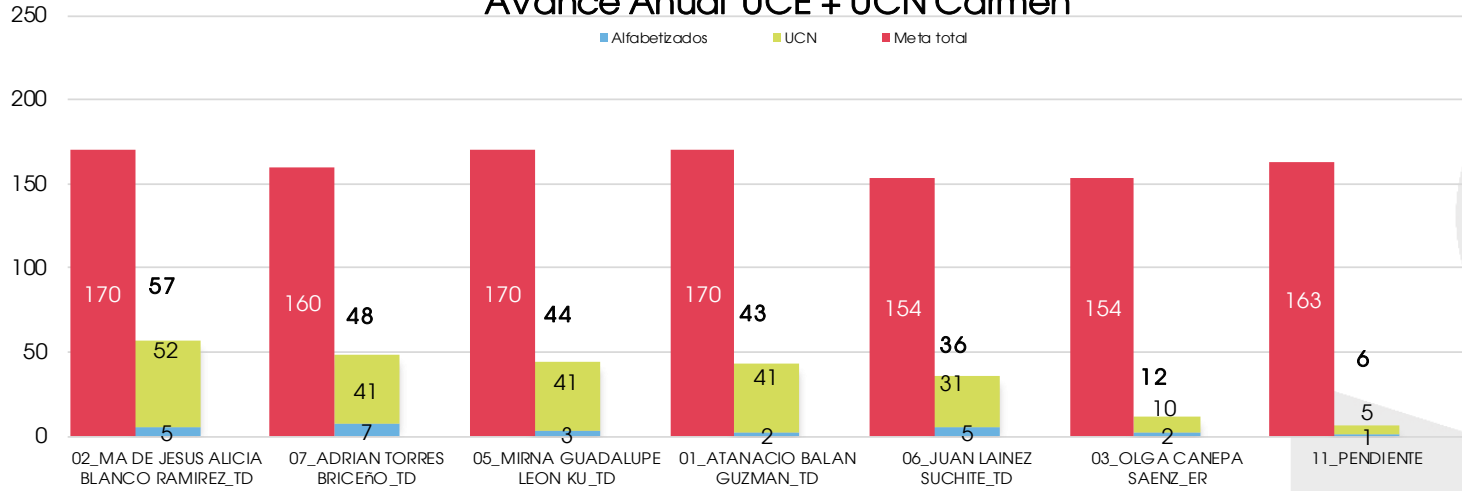


### Atención por microrregión

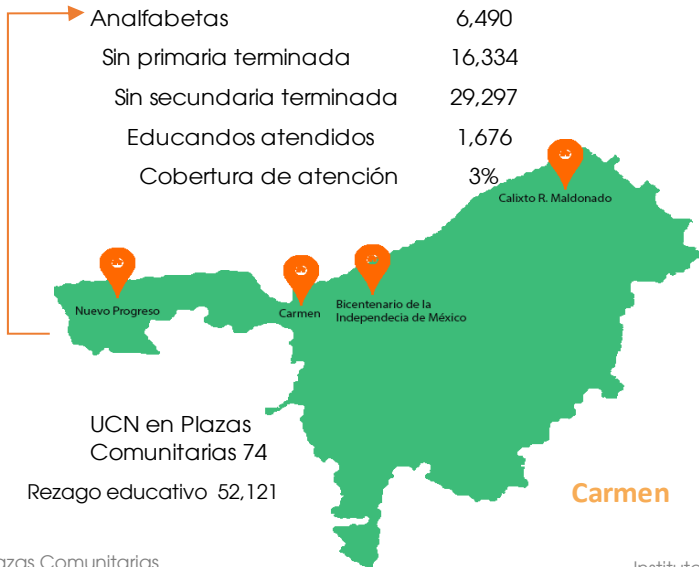
Micro	Localidades atendidas	Rezago en localidades	Asesores	C.E.	Promedio de educ. por C.E.	C.E. con mayor atención	Educandos
1	1	34,351	11	19	10	20150017 SELENE DEL CARMEN LOPEZ LARA	27
2	14	41,277	24	41	11	20180051 GUADALUPE AGUILAR AZCUAGA	72
3	1	34,351	9	18	12	20110205 NOEL PAREDES BERTRUY	40
5	3	38,122	16	42	11	20140088 ELSY GABRIELA CARAVEO AGUILAR	49
6	1	34,351	15	23	10	20180066 MARIA ELEUTERIA MAAS MAY	36
7	7	38,349	15	26	8	20180071 MARIA DOLORES MARTINEZ CONTRERAS	42
11	0	0	0	0	# DIV/0!	#N/A #N/A	0



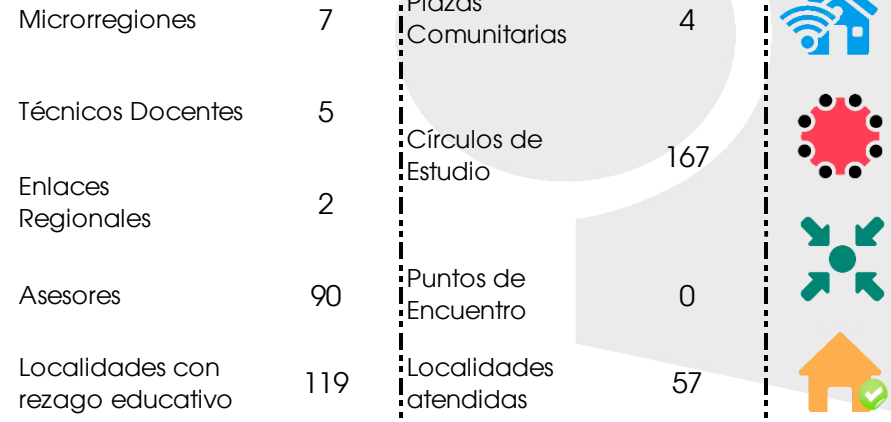
### Avance Anual UCE + UCN Carmen



### Rezago educativo



### Infraestructura Operativa



## Calakmul

Abril

Desempeño	
Óptimo	100% o más
Bueno	90% 99.9%
Regular	70% 89.9%
Deficiente	0% 69.9%

Microrregión Indígena Bilingüe

Calakmul				Atención				Incorporación				Alfabetizados				UCN				Alfabetizados + UCN				
CZ	ROL	MICRO	NOMBRE	Meta	Logro	Efic. %	Desv.	Meta	Logro	Efic. %	Desv.	Meta	Logro	Efic. %	Desv.	Meta	Logro	Efic. %	Desv.	Meta	Logro	Efic. %	Desv.	
8		0	SIN MICRO-REGION	0	4	-	-4	0	1	-	-1	0	0	-	0	0	0	0	0	0	0	0	-	0
8	TD	2	02_NORMA MANDUJANO ZENTENO_TD	143	80	55.9	63	20	1	5.0	19	2	0	0.0	2	13	4	30.8	9	15	4	26.7	11	
8	ER	3	03_ALEJANDRO SOLIS ARCOS_ER	24	57	237.5	-33	3	0	0.0	3	1	0	0.0	1	2	0	0.0	2	3	0	0.0	3	
8	ER	4	04_VICTOR MARTINEZ GOMEZ_ER	134	91	67.9	43	20	0	0.0	20	1	0	0.0	1	10	0	0.0	10	11	0	0.0	11	
8	ER	6	06_BLANCA ESTELA BUSTILLOS SANSORES_TD	24	12	50.0	12	3	0	0.0	3	1	0	0.0	1	0	0	0.0	0	1	0	0.0	1	
<b>Total</b>				<b>325</b>	<b>363</b>	<b>111.7</b>	<b>-38</b>	<b>46</b>	<b>9</b>	<b>19.6</b>	<b>37</b>	<b>5</b>	<b>0</b>	<b>0.0</b>	<b>5</b>	<b>25</b>	<b>9</b>	<b>36.0</b>	<b>16</b>	<b>30</b>	<b>9</b>	<b>30.0</b>	<b>22</b>	

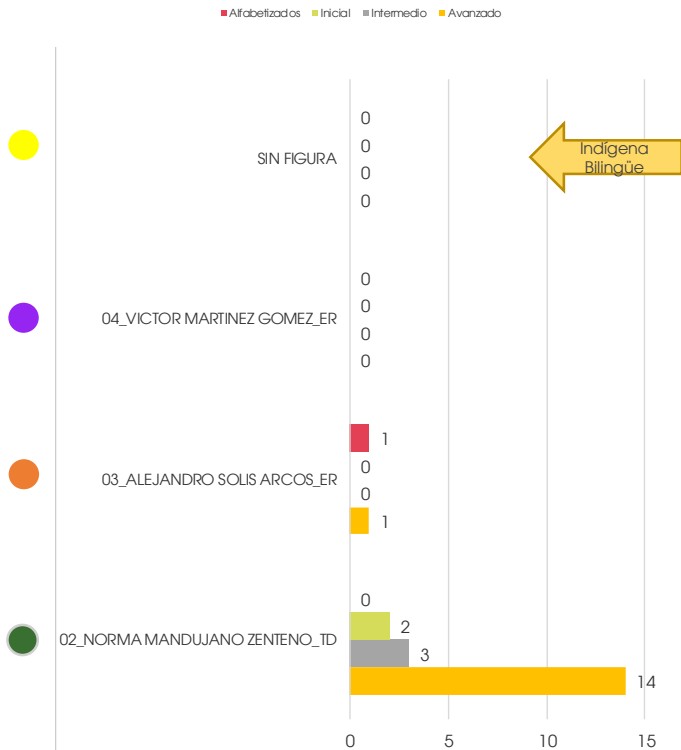
Enero-Abril

Calakmul				Atención				Incorporación				Alfabetizados				UCN				Alfabetizados + UCN			
CZ	ROL	MICRO	NOMBRE	Meta	Logro	Efic. %	Desv.	Meta	Logro	Efic. %	Desv.	Meta	Logro	Efic. %	Desv.	Meta	Logro	Efic. %	Desv.	Meta	Logro	Efic. %	Desv.
8		0	SIN MICRO-REGION	0	4	-	-4	0	5	-	-5	0	0	-	0	0	0	0	0	0	0	-	0
8	TD	2	02_NORMA MANDUJANO ZENTENO_TD	143	80	55.9	63	52	9	17.3	43	8	0	0.0	8	27	19	70.4	8	35	19	54.3	16
8	ER	3	03_ALEJANDRO SOLIS ARCOS_ER	24	57	237.5	-33	6	2	33.3	4	2	1	50.0	1	4	1	25.0	3	6	2	33.3	4
8	ER	4	04_VICTOR MARTINEZ GOMEZ_ER	134	91	67.9	43	50	1	2.0	49	7	0	0.0	7	24	0	0.0	24	31	0	0.0	31
8	ER	6	SIN FIGURA	24	12	50.0	12	6	0	0.0	6	2	0	0.0	2	1	0	0.0	1	3	0	0.0	3
<b>Total</b>				<b>325</b>	<b>363</b>	<b>111.7</b>	<b>-38</b>	<b>114</b>	<b>38</b>	<b>33.3</b>	<b>76</b>	<b>19</b>	<b>1</b>	<b>5.3</b>	<b>18</b>	<b>56</b>	<b>32</b>	<b>57.1</b>	<b>24</b>	<b>75</b>	<b>33</b>	<b>44.0</b>	<b>45</b>

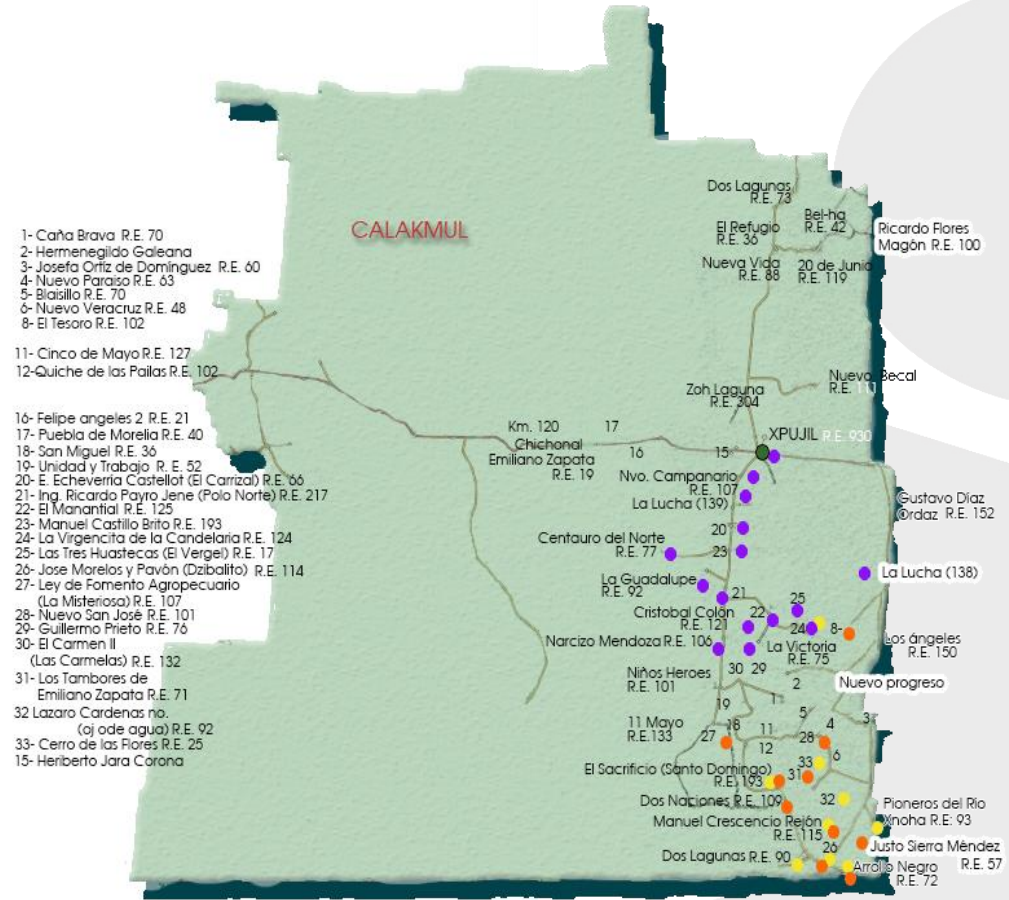
Avance anual

Calakmul				Atención				Incorporación				Alfabetizados				UCN				Alfabetizados + UCN			
CZ	ROL	MICRO	NOMBRE	Meta	Logro	Efic. %	Desv.	Meta	Logro	Efic. %	Desv.	Meta	Logro	Efic. %	Desv.	Meta	Logro	Efic. %	Desv.	Meta	Logro	Efic. %	Desv.
8		0	SIN MICRO-REGION	0	4	-	-4	0	5	-	-5	0	0	-	0	0	0	0	0	0	0	-	0
8	TD	2	02_NORMA MANDUJANO ZENTENO_TD	325	80	24.6	245	192	9	4.7	183	15	0	0.0	15	135	19	14.1	116	150	19	12.7	131
8	ER	3	03_ALEJANDRO SOLIS ARCOS_ER	50	57	114.0	-7	25	2	8.0	23	6	1	16.7	5	9	1	11.1	8	15	2	13.3	13
8	ER	4	04_VICTOR MARTINEZ GOMEZ_ER	325	91	28.0	234	192	1	0.5	191	15	0	0.0	15	115	0	0.0	115	130	0	0.0	130
8	ER	6	SIN FIGURA	50	12	24.0	38	25	0	0.0	25	6	0	0.0	6	9	0	0.0	9	15	0	0.0	15
<b>Total</b>				<b>750</b>	<b>363</b>	<b>48.4</b>	<b>387</b>	<b>434</b>	<b>38</b>	<b>8.8</b>	<b>396</b>	<b>42</b>	<b>1</b>	<b>2.4</b>	<b>41</b>	<b>268</b>	<b>32</b>	<b>11.9</b>	<b>236</b>	<b>310</b>	<b>33</b>	<b>10.6</b>	<b>292</b>

## Usuarios que concluyen nivel



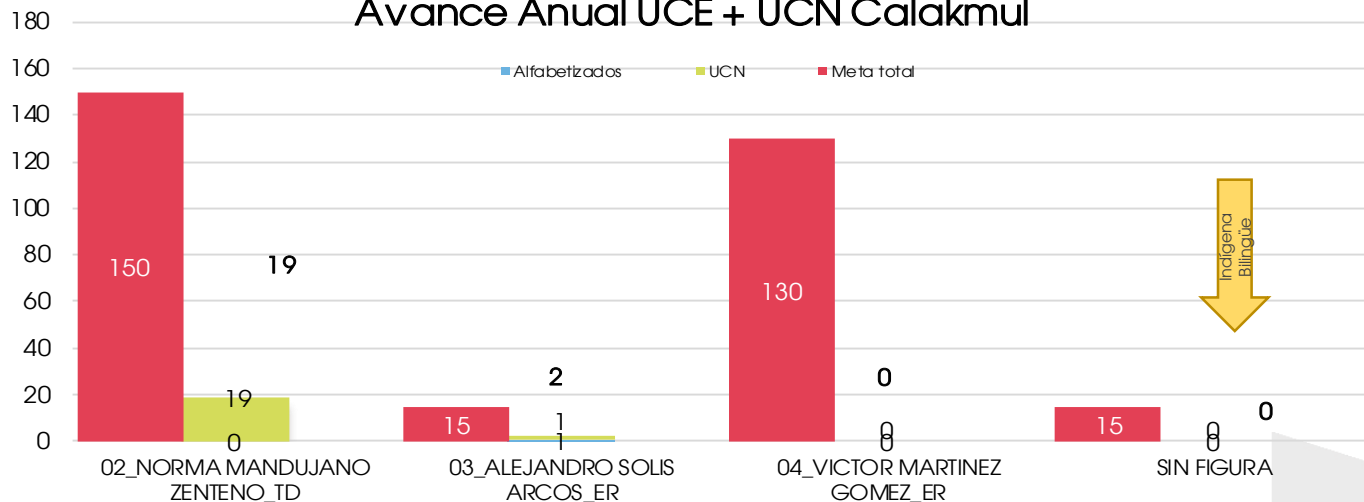
## Localidades atendidas por microrregión en Calakmul



## Atención por microrregión

Microrregión	Localidades atendidas	Rezagado en localidades	Asesores	C.E.	Promedio de educ. por C.E.	C.E. con mayor atención	Educandos
2	1	921	7	8	10	20110011 YOLANDA MARTINEZ HERNANDEZ	20
3	9	923	8	12	5	20110199 VICTORIA LOPEZ GOMEZ	14
4	14	964	13	13	3	20180038 MERARI CONCEPCION DE LA CRUZ	10
6	21	1,968	15	21	3	20180029 GLORIA DIAZ MONTEJO	6

### Avance Anual UCE + UCN Calakmul



### Rezago educativo

Analfabetas	2,415
Sin primaria terminada	2,336
Sin secundaria terminada	3,443



### Calakmul

Educandos atendidos 363

UCN en Plaza Comunitaria 16

### Infraestructura Operativa

Microrregiones	4	Plazas Comunitarias	1
Técnicos Docentes	2	Círculos de Estudio	74
Enlaces Regionales	2	Puntos de Encuentro	0
Asesores	67	Localidades atendidas	72



## Palizada

Abril

Desempeño

Óptimo	100%	o más
Bueno	90%	99.9%
Regular	70%	89.9%
Deficiente	0%	69.9%

Palizada				Atención				Incorporación				Alfabetizados				UCN				Alfabetizados + UCN			
CZ	ROL	MICRO	NOMBRE	Meta	Logro	Efic. %	Desv.	Meta	Logro	Efic. %	Desv.	Meta	Logro	Efic. %	Desv.	Meta	Logro	Efic. %	Desv.	Meta	Logro	Efic. %	Desv.
9		0	SIN MICRO-REGION	0	4	-	-4	0	0	-	0	0	0	-	0	0	0	-	0	0	0	-	0
9	ER	1	MC 01-MIGUEL ABRAHAM CRUZ DIAZ-ER	134	66	49.3	68	18	2	11.1	16	1	0	0.0	1	8	2	25.0	6	9	2	22.2	7
9	ER	6	06_FERNANDO ENRIQUE CHAN ABARCA_ER	113	107	94.7	6	18	8	44.4	10	1	0	0.0	1	14	2	14.3	12	15	2	13.3	13
<b>Total</b>				<b>247</b>	<b>177</b>	<b>71.7</b>	<b>70</b>	<b>36</b>	<b>10</b>	<b>27.8</b>	<b>26</b>	<b>2</b>	<b>0</b>	<b>0.0</b>	<b>2</b>	<b>22</b>	<b>4</b>	<b>18.2</b>	<b>18</b>	<b>24</b>	<b>4</b>	<b>16.7</b>	<b>20</b>

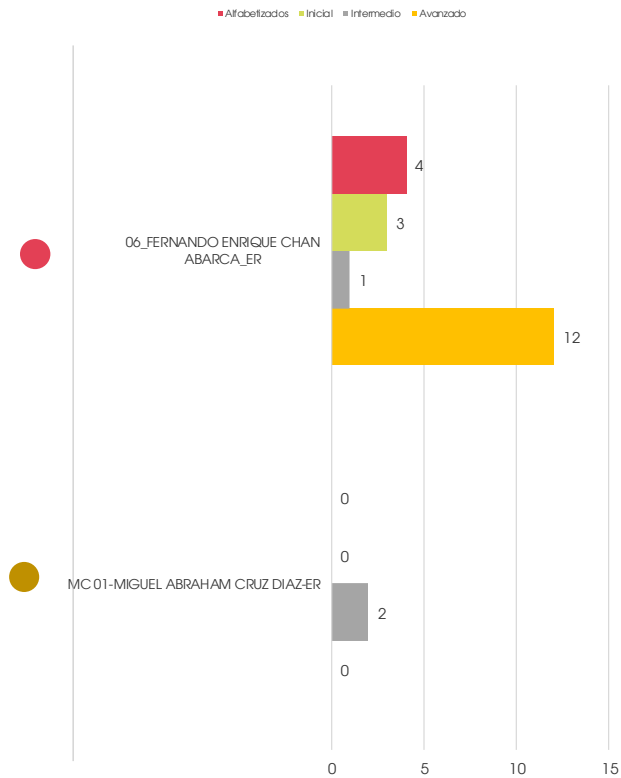
Enero-Abril

Palizada				Atención				Incorporación				Alfabetizados				UCN				Alfabetizados + UCN			
CZ	ROL	MICRO	NOMBRE	Meta	Logro	Efic. %	Desv.	Meta	Logro	Efic. %	Desv.	Meta	Logro	Efic. %	Desv.	Meta	Logro	Efic. %	Desv.	Meta	Logro	Efic. %	Desv.
9		0	SIN MICRO-REGION	0	4	-	-4	0	5	-	-5	0	0	-	0	0	3	-	-3	0	3	-	-3
9	ER	1	MC 01-MIGUEL ABRAHAM CRUZ DIAZ-ER	134	66	49.3	68	36	3	8.3	33	5	0	0.0	5	18	2	11.1	16	23	2	8.7	
9	ER	6	06_FERNANDO ENRIQUE CHAN ABARCA_ER	113	107	94.7	6	36	12	33.3	24	5	4	80.0	1	24	16	66.7	8	29	20	69.0	9
<b>Total</b>				<b>247</b>	<b>177</b>	<b>71.7</b>	<b>70</b>	<b>72</b>	<b>20</b>	<b>27.8</b>	<b>52</b>	<b>10</b>	<b>4</b>	<b>40.0</b>	<b>6</b>	<b>42</b>	<b>21</b>	<b>50.0</b>	<b>21</b>	<b>52</b>	<b>25</b>	<b>48.1</b>	<b>6</b>

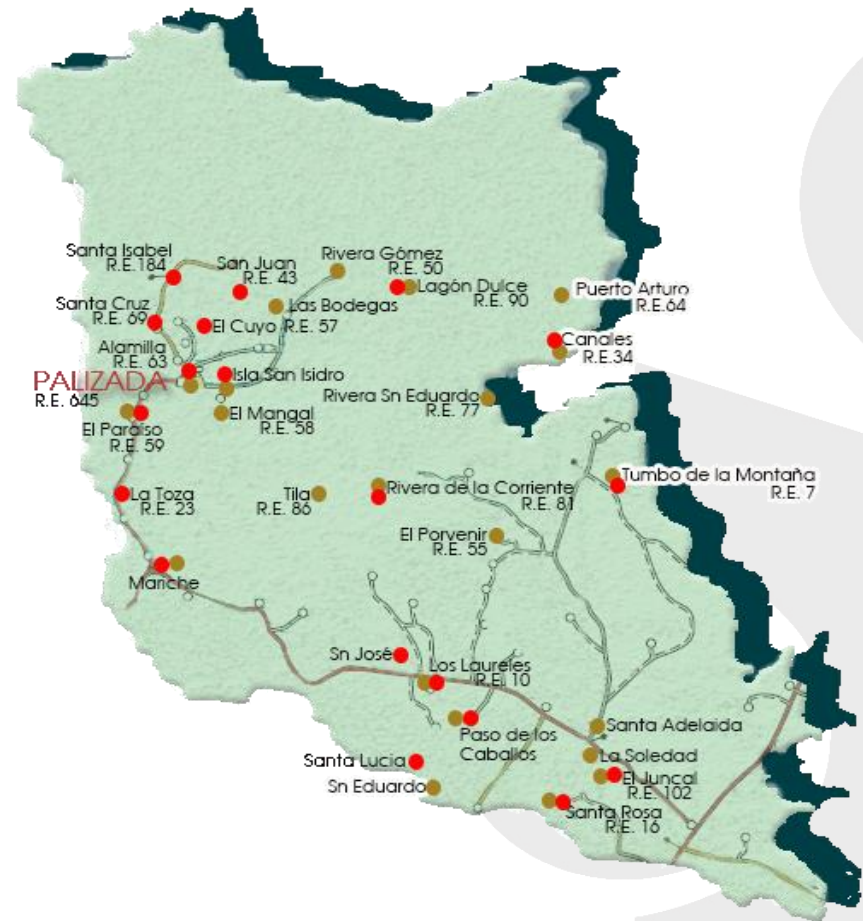
Avance anual

Palizada				Atención				Incorporación				Alfabetizados				UCN				Alfabetizados + UCN			
CZ	ROL	MICRO	NOMBRE	Meta	Logro	Efic. %	Desv.	Meta	Logro	Efic. %	Desv.	Meta	Logro	Efic. %	Desv.	Meta	Logro	Efic. %	Desv.	Meta	Logro	Efic. %	Desv.
9		0	SIN MICRO-REGION	0	4	-	-4	0	5	-	-5	0	0	-	0	0	3	-	-3	0	3	#DIV/0!	-3
9	ER	1	MC 01-MIGUEL ABRAHAM CRUZ DIAZ-ER	191	66	34.6	125	175	3	1.7	172	14	0	0.0	14	96	2	2.1	94	110	2	1.8	108
9	ER	6	06_FERNANDO ENRIQUE CHAN ABARCA_ER	189	107	56.6	82	175	12	6.9	163	20	4	20.0	16	120	16	13.3	104	140	20	14.3	120
<b>Total</b>				<b>380</b>	<b>177</b>	<b>46.6</b>	<b>203</b>	<b>350</b>	<b>20</b>	<b>5.7</b>	<b>330</b>	<b>34</b>	<b>4</b>	<b>11.8</b>	<b>30</b>	<b>216</b>	<b>21</b>	<b>9.7</b>	<b>195</b>	<b>250</b>	<b>25</b>	<b>10.0</b>	<b>225</b>

### Usuarios que concluyen nivel



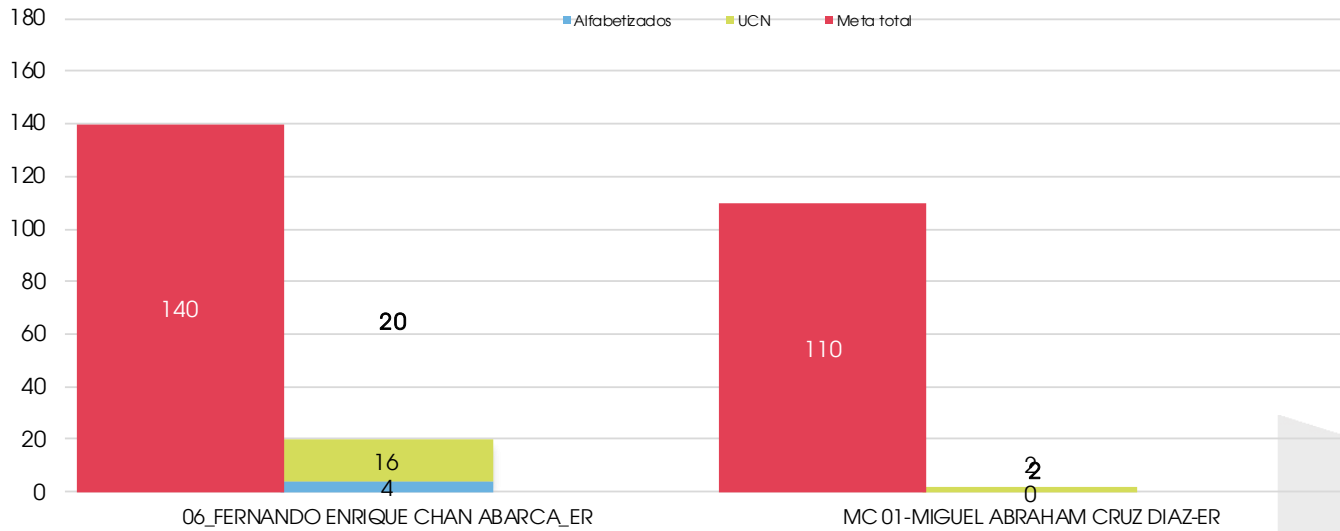
### Localidades atendidas por microrregión en Palizada



### Atención por microrregión

Microrregión	Localidades atendidas	Rezago en localidades	Asesores	C.E.	Promedio de educ. por C.E.	C.E. con mayor atención	Educandos
1	28	1,947	22	69	2	20150075 DORA MARIA REYES BALLINA	9
6	10	913	5	16	3	20170029 AUDELIA HIDALGO PEÑA	9

### Avance Anual UCN + UCE Palizada




### Rezago educativo

#### Palizada



### Infraestructura Operativa



# Tenabo

Abril

Desempeño	
Óptimo	100% o más
Bueno	90% 99.9%
Regular	70% 89.9%
Deficiente	0% 69.9%
Microrregión Indígena Bilingüe	

Tenabo				Atención				Incorporación				Alfabetizados				UCN				Alfabetizados + UCN			
CZ	ROL	MICRO	NOMBRE	Meta	Logro	Efic. %	Desv.	Meta	Logro	Efic. %	Desv.	Meta	Logro	Efic. %	Desv.	Meta	Logro	Efic. %	Desv.	Meta	Logro	Efic. %	Desv.
10		0	SIN MICRO-REGION	0	26	-	-26	0	0	-	0	0	0	-	0	0	0	-	0	0	0	-	0
10	TD	5	05.-JIMENEZ GONZALEZ M. DEL ROSARIO_TD	152	72	47.4	80	21	6	28.6	15	1	1	100.0	0	12	6	50.0	6	13	7	53.8	6
10	ER	6	M6.-POOL POOT LUIS ALBERTO._ER.-TENABO	51	6	11.8	45	4	5	125.0	-1	0	0	-	0	3	0	0.0	3	3	0	0.0	3
<b>Total</b>				<b>203</b>	<b>104</b>	<b>51.2</b>	<b>99</b>	<b>25</b>	<b>11</b>	<b>44.0</b>	<b>14</b>	<b>1</b>	<b>1</b>	<b>100.0</b>	<b>0</b>	<b>15</b>	<b>6</b>	<b>40.0</b>	<b>9</b>	<b>16</b>	<b>7</b>	<b>43.8</b>	<b>9</b>

Enero-Abril

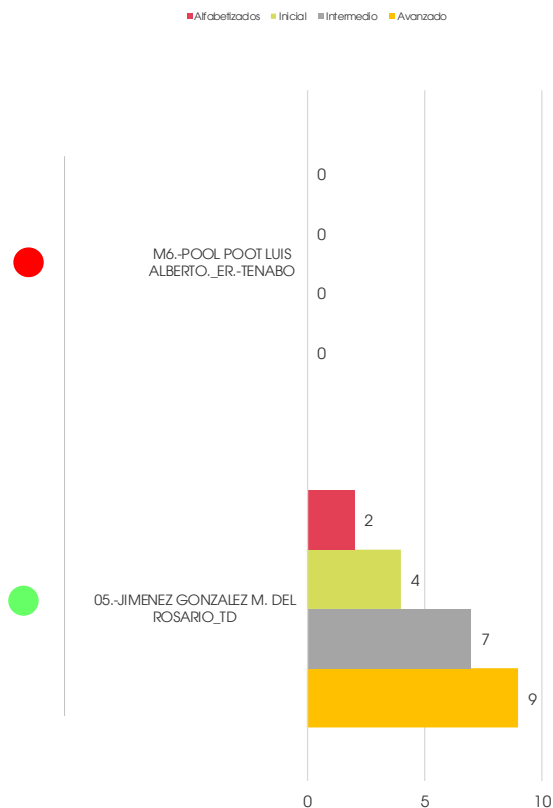
Tenabo				Atención				Incorporación				Alfabetizados				UCN				Alfabetizados + UCN			
CZ	ROL	MICRO	NOMBRE	Meta	Logro	Efic. %	Desv.	Meta	Logro	Efic. %	Desv.	Meta	Logro	Efic. %	Desv.	Meta	Logro	Efic. %	Desv.	Meta	Logro	Efic. %	Desv.
10		0	SIN MICRO-REGION	0	26	-	-26	0	-1	-	1	0	0	-	0	0	0	-	0	0	0	-	0
10	TD	5	05.-JIMENEZ GONZALEZ M. DEL ROSARIO_TD	152	72	47.4	80	60	21	35.0	39	5	2	40.0	3	22	20	90.9	2	27	22	81.5	5
10	ER	6	M6.-POOL POOT LUIS ALBERTO._ER.-TENABO	51	6	11.8	45	8	5	62.5	3	1	0	0.0	1	4	0	0.0	4	5	0	0.0	5
<b>Total</b>				<b>203</b>	<b>104</b>	<b>51.2</b>	<b>99</b>	<b>68</b>	<b>25</b>	<b>36.8</b>	<b>43</b>	<b>6</b>	<b>2</b>	<b>33.3</b>	<b>4</b>	<b>26</b>	<b>20</b>	<b>76.9</b>	<b>6</b>	<b>32</b>	<b>22</b>	<b>68.8</b>	<b>10</b>

Avance anual

Tenabo				Atención				Incorporación				Alfabetizados				UCN				Alfabetizados + UCN			
CZ	ROL	MICRO	NOMBRE	Meta	Logro	Efic. %	Desv.	Meta	Logro	Efic. %	Desv.	Meta	Logro	Efic. %	Desv.	Meta	Logro	Efic. %	Desv.	Meta	Logro	Efic. %	Desv.
10		0	SIN MICRO-REGION	0	26	-	-26	0	-1	-	1	0	0	-	0	0	0	-	0	0	0	-	0
10	TD	5	05.-JIMENEZ GONZALEZ M. DEL ROSARIO_TD	273	72	26.4	201	195	21	10.8	174	16	2	12.5	14	119	20	16.8	99	135	22	16.3	113
10	ER	6	M6.-POOL POOT LUIS ALBERTO._ER.-TENABO	50	6	12.0	44	36	5	13.9	31	16	0	0.0	16	84	0	0.0	84	100	0	0.0	100
<b>Total</b>				<b>323</b>	<b>104</b>	<b>32.2</b>	<b>219</b>	<b>231</b>	<b>25</b>	<b>10.8</b>	<b>206</b>	<b>32</b>	<b>2</b>	<b>6.3</b>	<b>30</b>	<b>203</b>	<b>20</b>	<b>9.9</b>	<b>183</b>	<b>235</b>	<b>22</b>	<b>9.4</b>	<b>213</b>



### Usuarios que concluyen nivel



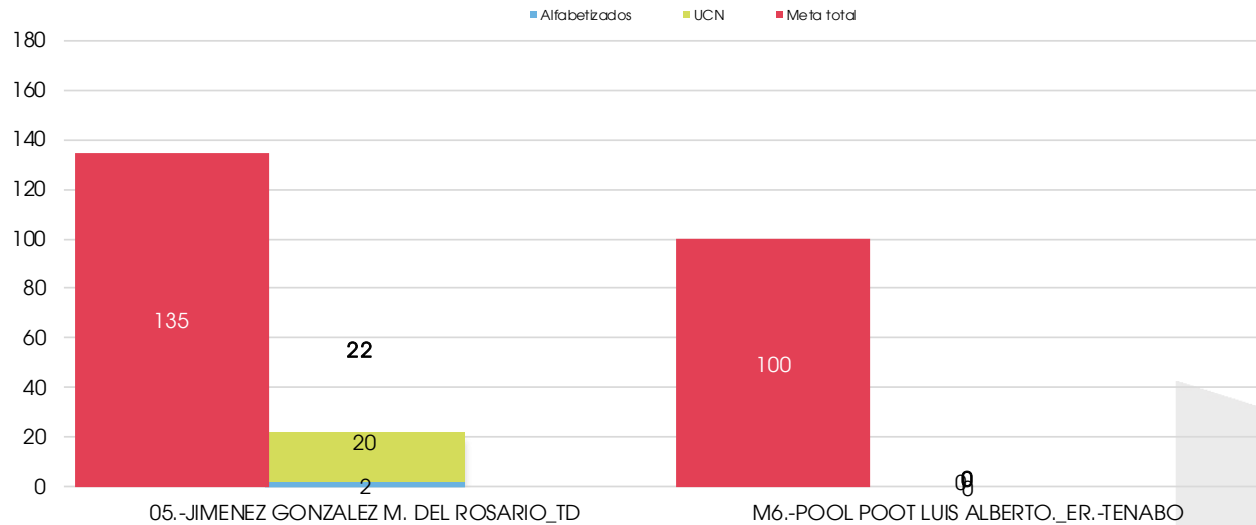
### Localidades atendidas por microrregión en Tenabo



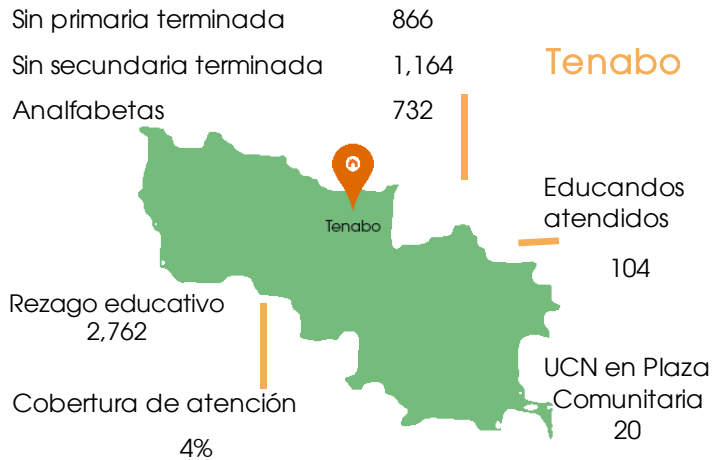
### Atención por microrregión

Micro	Localidades atendidas	Rezago en localidades	Asesores	C.E.	Promedio de educ. por C.E.	C.E. con mayor atención	Educandos
5	5	2,195	6	10	7	20080050 DULCE MARIA MOO CHUC	31
6	3	2,711	2	2	5	20190001 BLANCA ROSARIO CHAN CHAN	8


### Avance Anual UCE + UCN Tenabo



### Rezago educativo



### Infraestructura Operativa



# Hecelchakán

Abril

Desempeño		
Óptimo	100%	o más
Bueno	90%	99.9%
Regular	70%	89.9%
Deficiente	0%	69.9%

Microrregión Indígena Bilingüe

Hecelchakán				Atención				Incorporación				Alfabetizados				UCN				Alfabetizados + UCN				
CZ	ROL	MICRO	NOMBRE	Meta	Logro	Efic. %	Desv.	Meta	Logro	Efic. %	Desv.	Meta	Logro	Efic. %	Desv.	Meta	Logro	Efic. %	Desv.	Meta	Logro	Efic. %	Desv.	
11		0	SIN MICRO-REGION	0	25	-	-25	0	0	-	0	0	0	-	0	0	0	0	-	0	0	0	-	0
11	TD	1	01_CEN CEH EDWING RABEL	101	118	116.8	-17	20	0	0.0	20	0	3	-	-3	9	6	66.7	3	9	9	100.0	0	
11	TD	2	02_SALDIVAR TUT RAUL_TD	166	191	115.1	-25	20	2	10.0	18	1	7	700.0	-6	10	7	70.0	3	11	14	127.3	-3	
11	TD	3	03_MORENO CABALLERO LEONOR I._TD	195	157	80.5	38	20	2	10.0	18	1	0	0.0	1	10	10	100.0	0	11	10	90.9	1	
11	ER	4	04_BACAB CABAÑAS FAIRA_ER	46	10	21.7	36	4	0	0.0	4	1	0	0.0	1	3	0	0.0	3	4	0	0.0	4	
<b>Total</b>				<b>508</b>	<b>501</b>	<b>98.6</b>	<b>7</b>	<b>64</b>	<b>4</b>	<b>6.3</b>	<b>60</b>	<b>3</b>	<b>10</b>	<b>333.3</b>	<b>-7</b>	<b>32</b>	<b>23</b>	<b>71.9</b>	<b>9</b>	<b>35</b>	<b>33</b>	<b>94.3</b>	<b>2</b>	

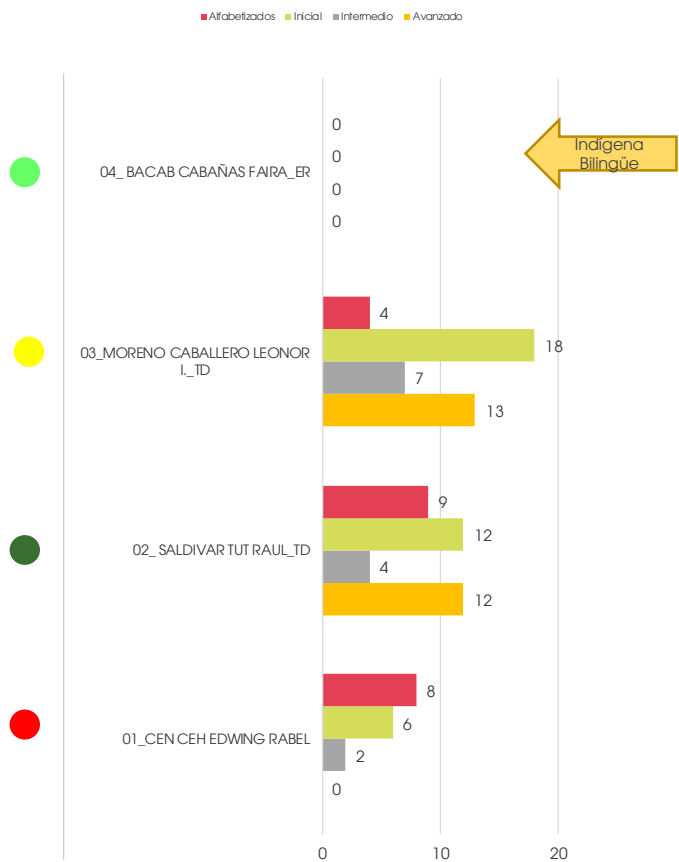
Enero-Abril

Hecelchakán				Atención				Incorporación				Alfabetizados				UCN				Alfabetizados + UCN			
CZ	ROL	MICRO	NOMBRE	Meta	Logro	Efic. %	Desv.	Meta	Logro	Efic. %	Desv.	Meta	Logro	Efic. %	Desv.	Meta	Logro	Efic. %	Desv.	Meta	Logro	Efic. %	Desv.
11		0	SIN MICRO-REGION	0	25	-	-25	0	0	-	0	0	0	-	0	0	0	-	0	0	0	-	0
11	ER	1	01_CEN CEH EDWING RABEL	101	118	116.8	-17	52	0	0.0	52	4	8	200.0	-4	28	8	28.6	20	32	16	50.0	16
11	TD	2	02_SALDIVAR TUT RAUL_TD	166	191	115.1	-25	51	20	39.2	31	6	9	150.0	-3	33	28	84.8	5	39	37	94.9	2
11	TD	3	03_MORENO CABALLERO LEONOR I._TD	195	157	80.5	38	52	22	42.3	30	6	4	66.7	2	34	38	111.8	-4	40	42	105.0	-2
11	ER	4	04_BACAB CABAÑAS FAIRA_ER	46	10	21.7	36	7	0	0.0	7	2	0	0.0	2	6	0	0.0	6	8	0	0.0	8
<b>Total</b>				<b>508</b>	<b>501</b>	<b>98.6</b>	<b>7</b>	<b>162</b>	<b>42</b>	<b>25.9</b>	<b>120</b>	<b>18</b>	<b>21</b>	<b>116.7</b>	<b>-3</b>	<b>101</b>	<b>74</b>	<b>73.3</b>	<b>27</b>	<b>119</b>	<b>95</b>	<b>79.8</b>	<b>24</b>

Avance anual

Hecelchakán				Atención				Incorporación				Alfabetizados				UCN				Alfabetizados + UCN			
CZ	ROL	MICRO	NOMBRE	Meta	Logro	Efic. %	Desv.	Meta	Logro	Efic. %	Desv.	Meta	Logro	Efic. %	Desv.	Meta	Logro	Efic. %	Desv.	Meta	Logro	Efic. %	Desv.
11		0	SIN MICRO-REGION	0	25	-	-25	0	0	-	0	0	0	-	0	0	0	-	0	0	0	-	0
11	TD	1	01_CEN CEH EDWING RABEL	146	118	80.8	28	209	0	0.0	209	15	8	53.3	7	135	8	5.9	127	150	16	10.7	134
11	TD	2	02_SALDIVAR TUT RAUL_TD	177	191	107.9	-14	209	20	9.6	189	15	9	60.0	6	115	28	24.3	87	130	37	28.5	93
11	TD	3	03_MORENO CABALLERO LEONOR I._TD	195	157	80.5	38	209	22	10.5	187	15	4	26.7	11	110	38	34.5	72	125	42	33.6	83
11	ER	4	04_BACAB CABAÑAS FAIRA_ER	52	10	19.2	42	45	0	0.0	45	10	0	0.0	10	20	0	0.0	20	30	0	0.0	30
<b>Total</b>				<b>570</b>	<b>501</b>	<b>87.9</b>	<b>69</b>	<b>672</b>	<b>42</b>	<b>6.3</b>	<b>630</b>	<b>55</b>	<b>21</b>	<b>38.2</b>	<b>34</b>	<b>380</b>	<b>74</b>	<b>19.5</b>	<b>306</b>	<b>435</b>	<b>95</b>	<b>21.8</b>	<b>340</b>

## Usuarios que concluyen nivel



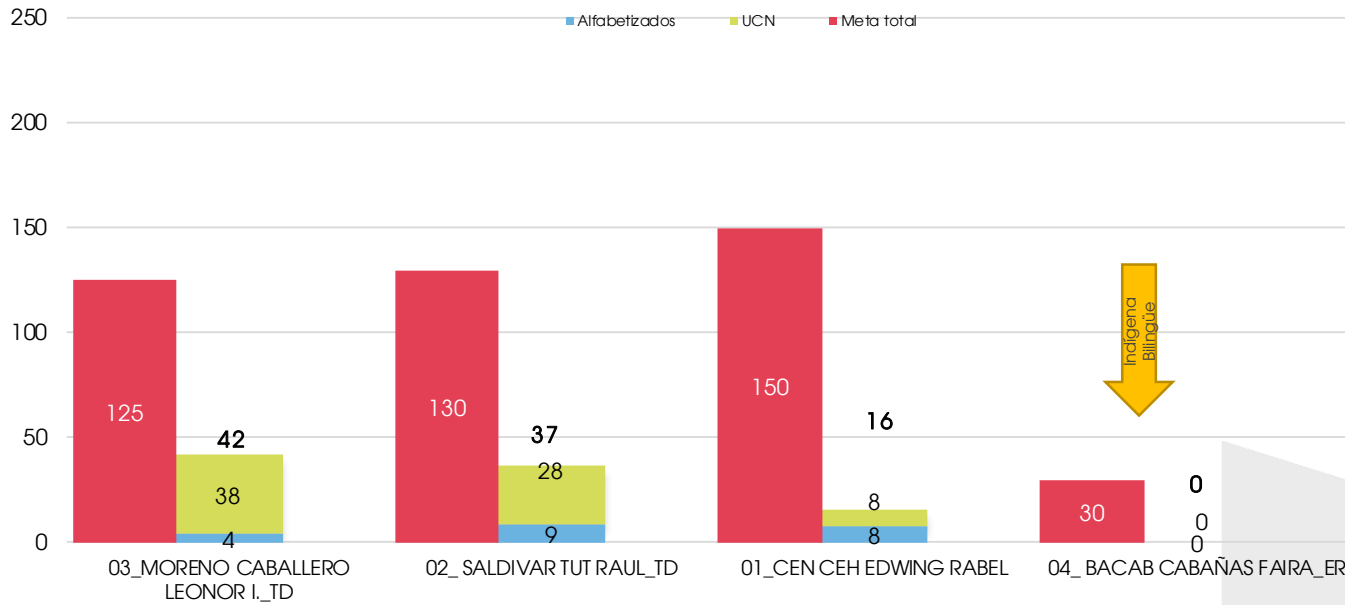
## Localidades atendidas por microrregión en Helcelchakán



## Atención por microrregión

Microrregión	Localidades atendidas	Rezago en localidades	Asesores	C.E.	Promedio de educ. por C.E.	C.E. con mayor atención	Educandos
1	7	3,323	7	11	5	20140023 LEONARDO DANIEL SIMA EK	7
2	5	46,988	14	28	5	20080208 ELSY MARGARITA HAAS UITZ	21
3	2	4,494	18	21	9	20160007 LOURDES ROMANA PECH CAAMAL	21
4	9	8,889	12	30	5	20100026 JHONY BLADIMIR CAAMAL CAUICH	22
6	4	4,905	3	5	3	20160013 ARIEL AVIMAEI BEH POOT	6

### Avance Anual UCE + UCN Hechelchakán



### Rezago educativo Hechelchakán

Analfabetas	1,825
Sin primaria terminada	3,006
Sin secundaria terminada	2,682
Educandos atendidos	501
Cobertura de atención	7%



Microrregiones	4
Técnicos Docentes	3
Enlaces Regionales	1
Asesores	45
Localidades con rezago educativo	16

### Infraestructura Operativa

Plazas Comunitarias	2
Círculos de Estudio	71
Puntos de Encuentro	1
Localidades atendidas	16

## Alfabetizados y UCN por nivel de enero a Abril 2019

Calkiní				Alfabetización				Inicial				Primaria				Secundaria			
CZ	ROL	MICRO	NOMBRE	Meta	Logro	Efic. %	Desv.	Meta	Logro	Efic. %	Desv.	Meta	Logro	Efic. %	Desv.	Meta	Logro	Efic. %	Desv.
1	TD	1	01_MARTA EUFRACIA AVILEZ AVILEZ_TD	7	2	28.6	5	10	8	80.0	2	11	3	27.3	8	22	9	40.9	13
1	TD	2	02_JONAS SANCHEZ FUENTES_TD	8	7	87.5	1	9	10	111.1	-1	8	6	75.0	2	20	17	85.0	3
1	TD	5	05_ROSARIO DE FATIMA CHAN LEON_TD	5	2	40.0	3	8	1	12.5	7	9	9	100.0	0	21	8	38.1	13
1	TD	15	15_ANTONIO MARIN CANUL_TD	4	6	150.0	-2	4	2	50.0	2	5	3	60.0	2	5	1	20.0	4

Campeche				Alfabetización				Inicial				Primaria				Secundaria			
CZ	ROL	MICRO	NOMBRE	Meta	Logro	Efic. %	Desv.	Meta	Logro	Efic. %	Desv.	Meta	Logro	Efic. %	Desv.	Meta	Logro	Efic. %	Desv.
2	TD	1	1_CONCEPCION GUADALUPE YX PACHECO_TD	4	2	50.0	2	8	2	25.0	6	8	9	112.5	-1	19	25	131.6	-6
2	TD	2	2_MARIA MAGDALENA GARCIA CASTRO_TD	4	2	50.0	2	8	0	0.0	8	8	5	62.5	3	17	16	94.1	1
2	TD	4	4_JOSE ANTONIO CANCHE CAB_TD	2	1	50.0	1	6	7	116.7	-1	9	7	77.8	2	13	12	92.3	1
2	TD	8	8_ROCIO MARCELA MUÑOZ MOTA_TD	3	0	0.0	3	8	1	12.5	7	8	5	62.5	3	17	15	88.2	2
2	TD	9	9_MARGARITA DEL CARMEN GARCIA PECH_TD	4	1	25.0	3	8	3	37.5	5	8	8	100.0	0	19	24	126.3	-5
2	TD	10	10_JOSE GABRIEL MEDINA CENTELLA_TD	5	4	80.0	1	8	2	25.0	6	8	7	87.5	1	19	31	163.2	-12
2	TD	11	11_DANIEL JESUS TACU JIMENEZ_TD	6	1	16.7	5	8	1	12.5	7	8	6	75.0	2	21	20	95.2	1
2	TD	12	12_ALICIA GUJARRO GREAHM_TD	6	2	33.3	4	8	1	12.5	7	8	0	0.0	8	13	1	7.7	12

Hopelchén				Alfabetización				Inicial				Primaria				Secundaria			
CZ	ROL	MICRO	NOMBRE	Meta	Logro	Efic. %	Desv.	Meta	Logro	Efic. %	Desv.	Meta	Logro	Efic. %	Desv.	Meta	Logro	Efic. %	Desv.
3	TD	1	01_FELIPE TUT MOO_TD	0	1	-	-1	0	1	-	-1	0	1	-	-1	0	27	-	-27
3	TD	2	02_RENE EFRAIN BRITO CHAN_TD	4	4	100.0	0	6	8	133.3	-2	8	6	75.0	2	15	11	73.3	4
3	TD	5	05_GLORIA DEL SOCORRO TUZ TUCUCH_TD	6	1	16.7	5	8	0	0.0	8	8	1	12.5	7	26	0	0.0	26
3	TD	7	07_EDGARDO DE LOS ANGELES COH MAY_TD	0	2	-	-2	0	3	-	-3	0	6	-	-6	0	24	-	-24
3	TDB	7	07_EDGARDO DE LOS ANGELES COH MAY_TD	2	2	100.0	0	5	3	60.0	2	4	2	50.0	2	4	11	-	-7
3	TDB	16	16_FELIPE TUT MOO_TD	2	0	0.0	2	4	1	25.0	3	3	0	0.0	3	3	0	-	3

Chamotón				Alfabetización				Inicial				Primaria				Secundaria			
CZ	ROL	MICRO	NOMBRE	Meta	Logro	Efic. %	Desv.	Meta	Logro	Efic. %	Desv.	Meta	Logro	Efic. %	Desv.	Meta	Logro	Efic. %	Desv.
4	TD	1	01_ERIC A CACH PEREZ_TD	4	6	150.0	-2	8	4	50.0	4	10	6	60.0	4	17	14	82.4	3
4	TD	3	03_PATRICIA SANCHEZ CASTILLO_TD	4	7	175.0	-3	6	13	216.7	-7	7	24	342.9	-17	15	12	80.0	3
4	TD	7	07_CRISTINA CANUL CALAN_TD	3	3	100.0	0	7	3	42.9	4	7	9	128.6	-2	17	10	58.8	7
4	TD	8	08_JUAN BAUTISTA CRUZ AKE_TD	4	0	0.0	4	7	2	28.6	5	6	3	50.0	3	14	6	42.9	8
4	TD	10	10_LAURA HAYDAR RIVERO_TD	5	5	100.0	0	7	1	14.3	6	6	8	133.3	-2	16	20	125.0	-4

Escárcega				Alfabetización				Inicial				Primaria				Secundaria			
CZ	ROL	MICRO	NOMBRE	Meta	Logro	Efic. %	Desv.	Meta	Logro	Efic. %	Desv.	Meta	Logro	Efic. %	Desv.	Meta	Logro	Efic. %	Desv.
5	TD	1	01_JUAN RAMON BAAS VEGA_TD	4	0	0.0	4	4	0	0.0	4	4	1	25.0	3	16	16	100.0	0
5	TD	2	02_JULIO RENE VELA MAGAÑA_TD	5	0	0.0	5	4	0	0.0	4	4	1	25.0	3	21	20	95.2	1
5	TD	3	03_JOSE FRANCISCO YAN TZEC_TD	3	3	100.0	0	3	3	100.0	0	4	3	75.0	1	13	3	23.1	10
5	ER	7	07_SIN TECNICO DOCENTE_TD	3	0	0.0	3	4	0	0.0	4	3	0	0.0	3	14	0	0.0	14
5	TD	9	09_LAZARO BECERRA RODRIGUEZ_TD	4	0	0.0	4	4	0	0.0	4	5	2	40.0	3	16	13	81.3	3

## Alfabetizados y UCN por nivel de enero a Abril 2019

Candelaria				Alfabetización				Inicial				Primaria				Secundaria			
CZ	ROL	MICRO	NOMBRE	Meta	Logro	Efic. %	Desv.	Meta	Logro	Efic. %	Desv.	Meta	Logro	Efic. %	Desv.	Meta	Logro	Efic. %	Desv.
6	TD	1	01_MARIA ESPERANZA BLANCO GARCIA_TD	4	2	50.0	2	5	2	40.0	3	6	5	83.3	1	13	18	138.5	-5
6	TD	4	04_CONCEPCION FLORES SANCHEZ_TD	5	2	40.0	3	4	9	225.0	-5	5	5	100.0	0	14	9	64.3	5
6	ER	5	05_RAUL TORRES FLOEZ_ER	2	2	100.0	0	6	0	0.0	6	3	0	0.0	3	8	0	0.0	8
6	TD	9	09_JOSE MARIA BLANCO HERNANDEZ_TD	4	1	25.0	3	7	5	71.4	2	7	0	0.0	7	13	2	15.4	11

Carmen				Alfabetización				Inicial				Primaria				Secundaria			
CZ	ROL	MICRO	NOMBRE	Meta	Logro	Efic. %	Desv.	Meta	Logro	Efic. %	Desv.	Meta	Logro	Efic. %	Desv.	Meta	Logro	Efic. %	Desv.
7	TD	1	01_ATANACIO BALAN GUZMAN_TD	8	2	25.0	6	10	2	20.0	8	12	11	91.7	1	27	28	103.7	-1
7	TD	2	02_MA DE JESUS ALICIA BLANCO RAMIREZ_TD	7	5	71.4	2	10	19	190.0	-9	10	6	60.0	4	22	27	122.7	-5
7	ER	3	03_OLGA CANEPA SAENZ_ER	4	2	50.0	2	5	1	20.0	4	4	1	25.0	3	7	8	114.3	-1
7	TD	5	05_MIRNA GUADALUPE LEON KU_TD	6	3	50.0	3	12	10	83.3	2	12	13	108.3	-1	26	18	69.2	8
7	TD	6	06_JUAN LAINEZ SUCHITE_TD	6	5	83.3	1	11	1	9.1	10	12	7	58.3	5	26	23	88.5	3
7	TD	7	07_ADRIAN TORRES BRICEÑO_TD	10	7	70.0	3	11	17	154.5	-6	11	5	45.5	6	22	19	86.4	3
7	ER	11	11_PENDIENTE	2	1	50.0	1	5	2	40.0	3	6	3	50.0	3	4	0	0.0	4

Calakmul				Alfabetización				Inicial				Primaria				Secundaria			
CZ	ROL	MICRO	NOMBRE	Meta	Logro	Efic. %	Desv.	Meta	Logro	Efic. %	Desv.	Meta	Logro	Efic. %	Desv.	Meta	Logro	Efic. %	Desv.
8	TD	2	02_NORMA MANDUJANO ZENTENO_TD	8	0	0.0	8	5	2	40.0	3	6	3	50.0	3	16	14	87.5	2
8	ER	3	03_ALEJANDRO SOLIS ARCOS_ER	2	1	50.0	1	2	0	0.0	2	2	0	0.0	2	0	1	0.0	-1
8	ER	4	04_VICTOR MARTINEZ GOMEZ_ER	7	0	0.0	7	5	0	0.0	5	6	0	0.0	6	13	0	0.0	13
8	ER	6	SIN FIGURA	2	0	0.0	2	1	0	0.0	1	0	0	0.0	0	0	0	0.0	0

Palizada				Alfabetización				Inicial				Primaria				Secundaria			
CZ	ROL	MICRO	NOMBRE	Meta	Logro	Efic. %	Desv.	Meta	Logro	Efic. %	Desv.	Meta	Logro	Efic. %	Desv.	Meta	Logro	Efic. %	Desv.
9	ER	1	MC 01-MIGUEL ABRAHAM CRUZ DIAZ-ER	5	0	0.0	5	3	0	0.0	3	3	2	66.7	1	12	0	0.0	12
9	ER	6	06_FERNANDO ENRIQUE CHAN ABARCA_ER	5	4	80.0	1	4	3	75.0	1	4	1	25.0	3	16	12	75.0	4

Tenabo				Alfabetización				Inicial				Primaria				Secundaria			
CZ	ROL	MICRO	NOMBRE	Meta	Logro	Efic. %	Desv.	Meta	Logro	Efic. %	Desv.	Meta	Logro	Efic. %	Desv.	Meta	Logro	Efic. %	Desv.
10	TD	5	05_JIMENEZ GONZALEZ M. DEL ROSARIO_TD	5	2	40.0	3	3	4	133.3	-1	5	7	140.0	-2	14	9	64.3	5
10	ER	6	M6.-POOL POOT LUIS ALBERTO_ER.-TENABO	1	0	0.0	1	1	0	0.0	1	1	0	0.0	1	2	0	0.0	2

Hecelchakán				Alfabetización				Inicial				Primaria				Secundaria			
CZ	ROL	MICRO	NOMBRE	Meta	Logro	Efic. %	Desv.	Meta	Logro	Efic. %	Desv.	Meta	Logro	Efic. %	Desv.	Meta	Logro	Efic. %	Desv.
11	ER	1	01_CEN CEH EDWING RABEL	4	8	200.0	-4	6	6	100.0	0	5	2	40.0	3	17	0	0.0	17
11	TD	2	02_SALDIVAR TUT RAUL_TD	6	9	150.0	-3	6	12	200.0	-6	7	4	57.1	3	20	12	60.0	8
11	TD	3	03_MORENO CABALLERO LEONOR I_TD	6	4	66.7	2	6	18	300.0	-12	7	7	100.0	0	21	13	61.9	8
11	ER	4	04_BACAB CABAÑAS FAIRA_ER	2	0	0.0	2	2	0	0.0	2	2	0	0.0	2	2	0	0.0	2