

Calkiní

Abril

Desempeño

Óptimo	100%	o más
Bueno	90%	99.9%
Regular	70%	89.9%
Deficiente	0%	69.9%

Microrregión Indígena Bilingüe

Calkiní				Atención				Incorporación				Alfabetizados				UCN				Alfabetizados + UCN				
CZ	ROL	MICRO	NOMBRE	Meta	Logro	Efic. %	Desv.	Meta	Logro	Efic. %	Desv.	Meta	Logro	Efic. %	Desv.	Meta	Logro	Efic. %	Desv.	Meta	Logro	Efic. %	Desv.	
1		0	SIN MICRO-REGION	0	26	-	-26	0	5	-	-5	0	0	-	0	0	0	0	-	0	0	0	-	0
1	TD	1	01_MARTA EUFRACIA AVILEZ AVILEZ_TD	175	118	67.4	57	14	0	0.0	14	3	2	66.7	1	11	2	18.2	9	14	4	28.6	10	
1	TD	2	02_JONAS SANCHEZ FUENTES_TD	168	154	91.7	14	12	21	175.0	-9	3	0	0.0	3	12	22	183.3	-10	15	22	146.7	-7	
1	ER	4	04_DANNY ALEXIS TUN CABALLERO_ER	210	167	79.5	43	16	7	43.8	9	3	4	133.3	-1	12	8	66.7	4	15	12	80.0	3	
1	TD	5	05_ROSARIO DE FATIMA CHAN LEON_TD	143	129	90.2	14	14	8	57.1	6	3	0	0.0	3	14	12	85.7	2	17	12	70.6	5	
1	ER	7	07_TZEK TZEK LUIS GAMALIEL_ER	167	172	103.0	-5	14	20	142.9	-6	3	2	66.7	1	9	11	122.2	-2	12	13	108.3	-1	
1	TD	15	15_ANTONIO MARIN CANUL_TD	56	126	225.0	-70	10	11	110.0	-1	2	2	100.0	0	5	7	140.0	-2	7	9	128.6	-2	
Total				919	919	100.0	0	80	72	90.0	8	17	10	58.8	7	63	62	98.4	1	80	72	90.0	8	

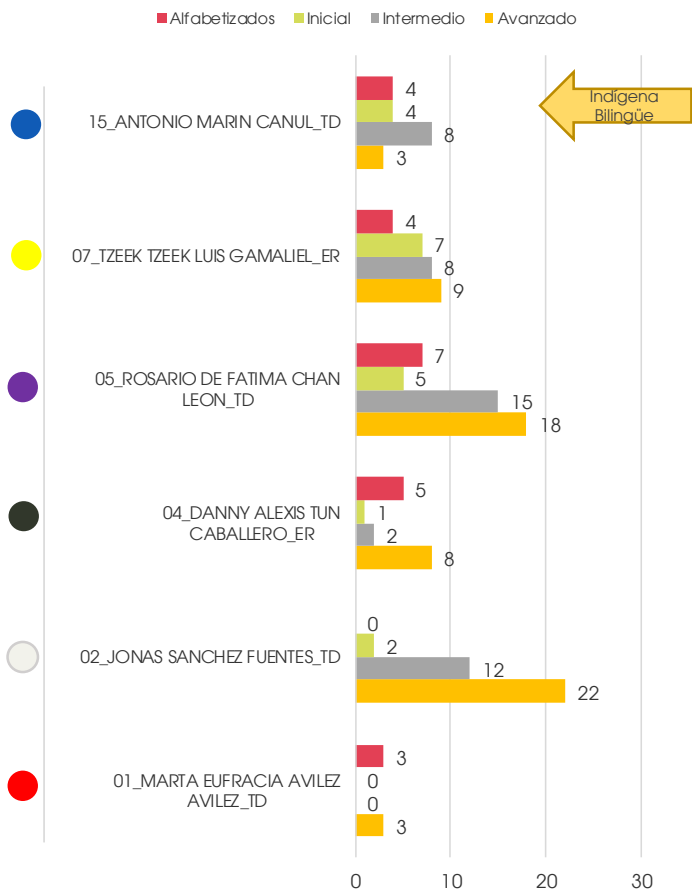
Enero-Abril

Calkiní				Atención				Incorporación				Alfabetizados				UCN				Alfabetizados + UCN				
CZ	ROL	MICRO	NOMBRE	Meta	Logro	Efic. %	Desv.	Meta	Logro	Efic. %	Desv.	Meta	Logro	Efic. %	Desv.	Meta	Logro	Efic. %	Desv.	Meta	Logro	Efic. %	Desv.	
1		0	SIN MICRO-REGION	0	26	-	-26	0	18	-	-18	0	0	-	0	0	0	0	-	0	0	0	-	0
1	TD	1	01_MARTA EUFRACIA AVILEZ AVILEZ_TD	175	118	67.4	57	52	39	75.0	13	10	3	30.0	7	50	3	6.0	47	60	6	10.0	54	
1	TD	2	02_JONAS SANCHEZ FUENTES_TD	168	154	91.7	14	58	73	125.9	-15	10	0	0.0	10	54	36	66.7	18	64	36	56.3	28	
1	ER	4	04_DANNY ALEXIS TUN CABALLERO_ER	210	167	79.5	43	44	41	93.2	3	9	5	55.6	4	35	11	31.4	24	44	16	36.4	28	
1	TD	5	05_ROSARIO DE FATIMA CHAN LEON_TD	143	129	90.2	14	64	57	89.1	7	8	7	87.5	1	51	38	74.5	13	59	45	76.3	14	
1	ER	7	07_TZEK TZEK LUIS GAMALIEL_ER	167	172	103.0	-5	40	49	122.5	-9	7	4	57.1	3	20	24	120.0	-4	27	28	103.7	-1	
1	TD	15	15_ANTONIO MARIN CANUL_TD	56	126	225.0	-70	27	53	196.3	-26	8	4	50.0	4	18	15	83.3	3	26	19	73.1	7	
Total				919	919	100.0	0	285	330	115.8	-45	52	23	44.2	29	228	128	56.1	100	280	151	53.9	129	

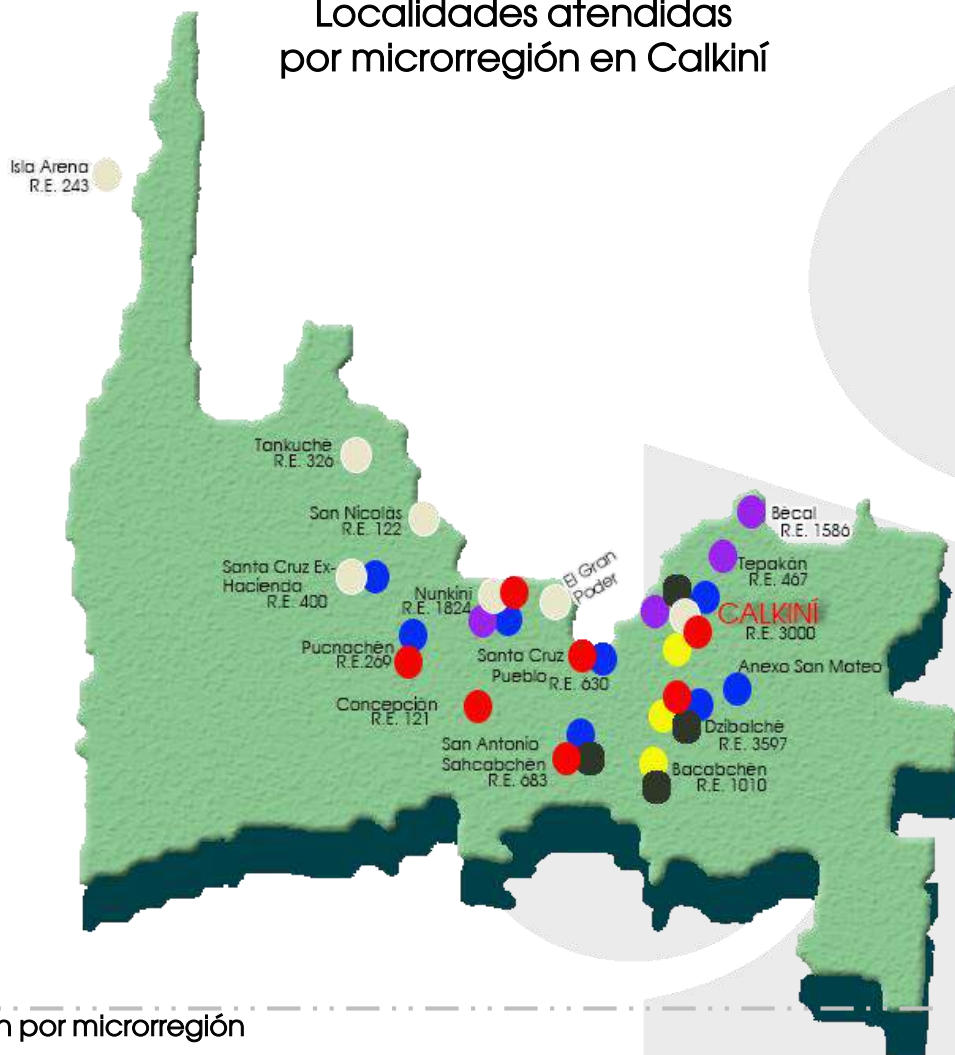
Avance anual

Calkiní				Atención				Incorporación				Alfabetizados				UCN				Alfabetizados + UCN				
CZ	ROL	MICRO	NOMBRE	Meta	Logro	Efic. %	Desv.	Meta	Logro	Efic. %	Desv.	Meta	Logro	Efic. %	Desv.	Meta	Logro	Efic. %	Desv.	Meta	Logro	Efic. %	Desv.	
1		0	SIN MICRO-REGION	0	26	-	-26	0	18	-	-18	0	0	-	0	0	0	0	-	0	0	0	-	0
1	TD	1	01_MARTA EUFRACIA AVILEZ AVILEZ_TD	226	118	52.2	108	160	39	24.4	121	34	3	8.8	31	151	3	2.0	148	185	6	3.2	179	
1	TD	2	02_JONAS SANCHEZ FUENTES_TD	171	154	90.1	17	160	73	45.6	87	34	0	0.0	34	150	36	24.0	114	184	36	19.6	148	
1	ER	4	04_DANNY ALEXIS TUN CABALLERO_ER	210	167	79.5	43	160	41	25.6	119	34	5	14.7	29	142	11	7.7	131	176	16	9.1	160	
1	TD	5	05_ROSARIO DE FATIMA CHAN LEON_TD	176	129	73.3	47	160	57	35.6	103	34	7	20.6	27	148	38	25.7	110	182	45	24.7	137	
1	ER	7	07_TZEK TZEK LUIS GAMALIEL_ER	226	172	76.1	54	160	49	30.6	111	34	4	11.8	30	129	24	18.6	105	163	28	17.2	135	
1	TD	15	15_ANTONIO MARIN CANUL_TD	65	126	193.8	-61	67	53	79.1	14	35	4	11.4	31	55	15	27.3	40	90	19	21.1	71	
Total				1,074	919	85.6	155	867	330	38.1	537	205	23	11.2	182	775	128	16.5	647	980	151	15.4	829	

Usuarios que concluyen nivel



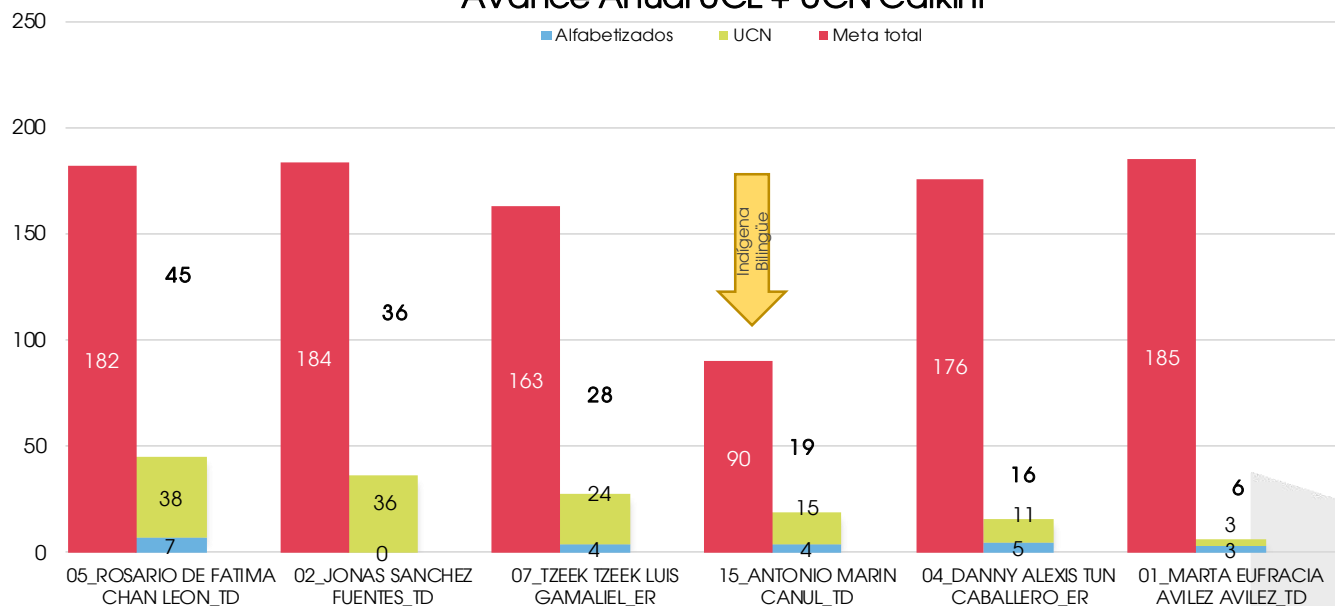
Localidades atendidas por microrregión en Calkiní



Atención por microrregión

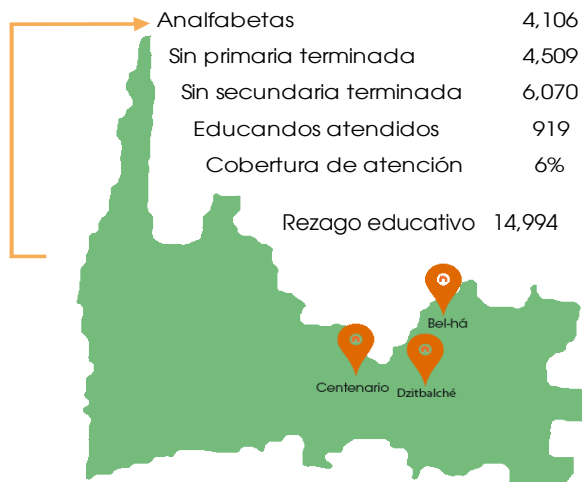
Microrregión	Localidades atendidas	Rezago en localidades	Asesores	C.E.	Promedio de educ. por C.E.	C.E. con mayor atención	#Educativos
1	6	10,003	13	23	5	20180013 ANGEL HERASISTRATO AVILEZ CUEVAS	19
2	7	5,915	19	53	3	20160051 SIXTO PASTOR HUCHIM CHI	16
4	4	8,290	9	33	5	20150138 MANUEL JESUS CAAMAL CAUICH	56
5	4	6,877	12	29	5	20180006 GILDA PILAR HAAS PAREDES	31
7	3	7,607	20	44	4	20150102 CEIDY DEL SOCORRO CAN DZUL	22
15	8	10,422	14	25	5	20180004 REBECA RAQUEL CAAMAL CHUC	19

Avance Anual UCE + UCN Calkiní

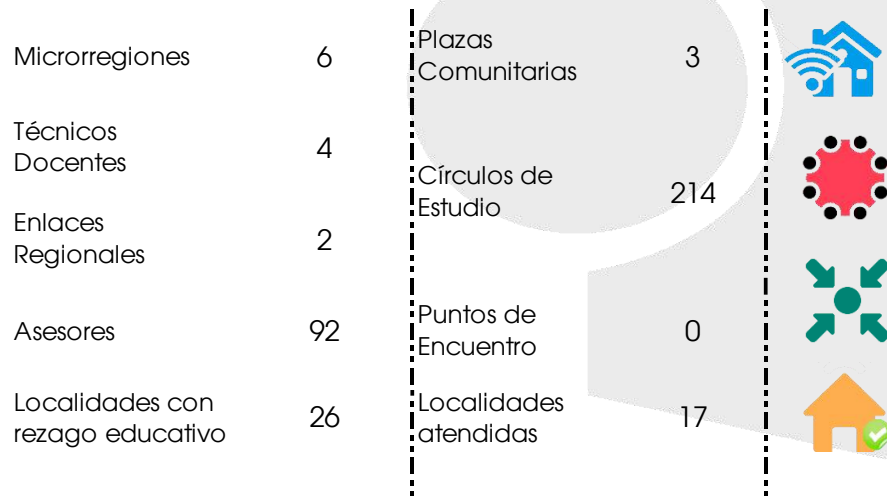


Rezago educativo

Calkiní



Infraestructura Operativa



UCN en Plazas Comunitarias 52 Plazas Comunitarias

Campeche

Abril

Desempeño

Óptimo	100%	o más
Bueno	90%	99.9%
Regular	70%	89.9%
Deficiente	0%	69.9%

Campeche				Atención				Incorporación				Alfabetizados				UCN				Alfabetizados + UCN			
CZ	ROL	MICRO	NOMBRE	Meta	Logro	Efic. %	Desv.	Meta	Logro	Efic. %	Desv.	Meta	Logro	Efic. %	Desv.	Meta	Logro	Efic. %	Desv.	Meta	Logro	Efic. %	Desv.
2	TD	0	SIN MICRO-REGION	0	40	-	-40	0	12	-	-12	0	0	-	0	0	0	-	0	0	0	-	0
2	TD	1	1 CONCEPCION GUADALUPE YX PACHECO_TD	157	143	91.1	14	17	14	82.4	3	2	0	0.0	2	19	32	168.4	-13	21	32	152.4	-11
2	TD	2	2 MARIA MAGDALENA GARCIA CASTRO_TD	125	196	156.8	-71	15	16	106.7	-1	2	1	50.0	1	16	17	106.3	-1	18	18	100.0	0
2	ER	3	3 JULIO CESAR GASCA POOL_ER	100	38	38.0	62	15	9	60.0	6	3	0	0.0	3	20	7	35.0	13	23	7	30.4	16
2	TD	4	4 JOSE ANTONIO CANCHE CAB_TD	123	119	96.7	4	12	8	66.7	4	1	1	100.0	0	18	7	38.9	11	19	8	42.1	11
2	ER	5	5 GABRIEL EDUARDO RAMIREZ MAY_ER	156	152	97.4	4	16	11	68.8	5	3	0	0.0	3	17	17	100.0	0	20	17	85.0	3
2	ER	6	6 CLAUDIA ESPERANZA VILLALBA CALDERON_ER	92	66	71.7	26	12	3	25.0	9	2	0	0.0	2	17	4	23.5	13	19	4	21.1	15
2	TD	7	7 GLORIA DEL SOCORRO TUZ TUCUCH_TD	148	263	177.7	-115	16	23	143.8	-7	2	0	0.0	2	20	32	160.0	-12	22	32	145.5	-10
2	TD	8	8 ROCIO MARCELA MUÑOZ MOTA_TD	110	183	166.4	-73	13	14	107.7	-1	0	1	#DIV/0!	-1	18	25	138.9	-7	18	26	144.4	-8
2	TD	9	9 MARGARITA DEL CARMEN GARCIA PECH_TD	119	181	152.1	-62	18	15	83.3	3	4	1	25.0	3	23	21	91.3	2	27	22	81.5	5
2	TD	10	10 JOSE GABRIEL MEDINA CENTELLA_TD	140	173	123.6	-33	17	10	58.8	7	2	1	50.0	1	19	14	73.7	5	21	15	71.4	6
2	TD	11	11 DANIEL JESUS TACU JIMENEZ_TD	115	120	104.3	-5	17	10	58.8	7	3	1	33.3	2	19	20	105.3	-1	22	21	95.5	1
2	TD	12	12 ALICIA GUIJARRO GREAHM_TD	126	73	57.9	53	15	1	6.7	14	3	0	0.0	3	18	9	50.0	9	21	9	42.9	12
Total				1,511	1,747	115.6	-236	183	146	79.8	37	27	6	22.2	21	224	205	91.5	19	251	211	84.1	40

Enero-Abril

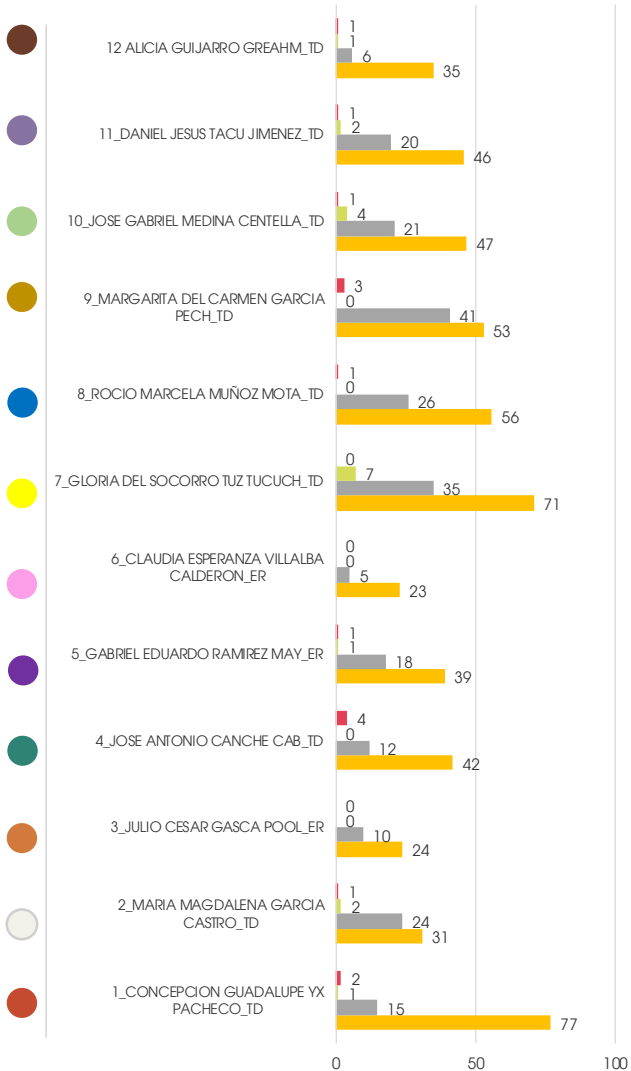
Campeche				Atención				Incorporación				Alfabetizados				UCN				Alfabetizados + UCN			
CZ	ROL	MICRO	NOMBRE	Meta	Logro	Efic. %	Desv.	Meta	Logro	Efic. %	Desv.	Meta	Logro	Efic. %	Desv.	Meta	Logro	Efic. %	Desv.	Meta	Logro	Efic. %	Desv.
2	TD	0	SIN MICRO-REGION	0	40	-	-40	0	30	-	-30	0	0	-	0	0	1	-	-1	0	1	-	-1
2	TD	1	1 CONCEPCION GUADALUPE YX PACHECO_TD	157	143	91.1	14	61	59	96.7	2	4	2	50.0	2	71	93	131.0	-22	75	95	126.7	-20
2	TD	2	2 MARIA MAGDALENA GARCIA CASTRO_TD	125	196	156.8	-71	50	53	106.0	-3	4	1	25.0	3	59	57	96.6	2	63	58	92.1	5
2	ER	3	3 JULIO CESAR GASCA POOL_ER	100	38	38.0	62	37	9	24.3	28	5	0	0.0	5	48	34	70.8	14	53	34	64.2	19
2	TD	4	4 JOSE ANTONIO CANCHE CAB_TD	123	119	96.7	4	39	26	66.7	13	3	4	133.3	-1	58	54	93.1	4	61	58	95.1	3
2	ER	5	5 GABRIEL EDUARDO RAMIREZ MAY_ER	156	152	97.4	4	38	42	110.5	-4	7	1	14.3	6	42	58	138.1	-16	49	59	120.4	-10
2	ER	6	6 CLAUDIA ESPERANZA VILLALBA CALDERON_ER	92	66	71.7	26	31	12	38.7	19	3	0	0.0	3	33	28	84.8	5	36	28	77.8	8
2	TD	7	7 GLORIA DEL SOCORRO TUZ TUCUCH_TD	148	263	177.7	-115	52	68	130.8	-16	4	0	0.0	4	65	113	173.8	-48	69	113	163.8	-44
2	TD	8	8 ROCIO MARCELA MUÑOZ MOTA_TD	110	183	166.4	-73	53	65	122.6	-12	2	1	50.0	1	58	82	141.4	-24	60	83	138.3	-23
2	TD	9	9 MARGARITA DEL CARMEN GARCIA PECH_TD	119	181	152.1	-62	61	44	72.1	17	6	3	50.0	3	72	94	130.6	-22	78	97	124.4	-19
2	TD	10	10 JOSE GABRIEL MEDINA CENTELLA_TD	140	173	123.6	-33	59	48	81.4	11	6	1	16.7	5	56	72	128.6	-16	62	73	117.7	-11
2	TD	11	11 DANIEL JESUS TACU JIMENEZ_TD	115	120	104.3	-5	54	47	87.0	7	7	1	14.3	6	60	68	113.3	-8	67	69	103.0	-2
2	TD	12	12 ALICIA GUIJARRO GREAHM_TD	126	73	57.9	53	51	7	13.7	44	8	1	12.5	7	60	42	70.0	18	68	43	63.2	25
Total				1,511	1,747	115.6	-236	586	510	87.0	76	59	15	25.4	44	682	796	116.7	-114	741	811	109.4	-70

Avance anual

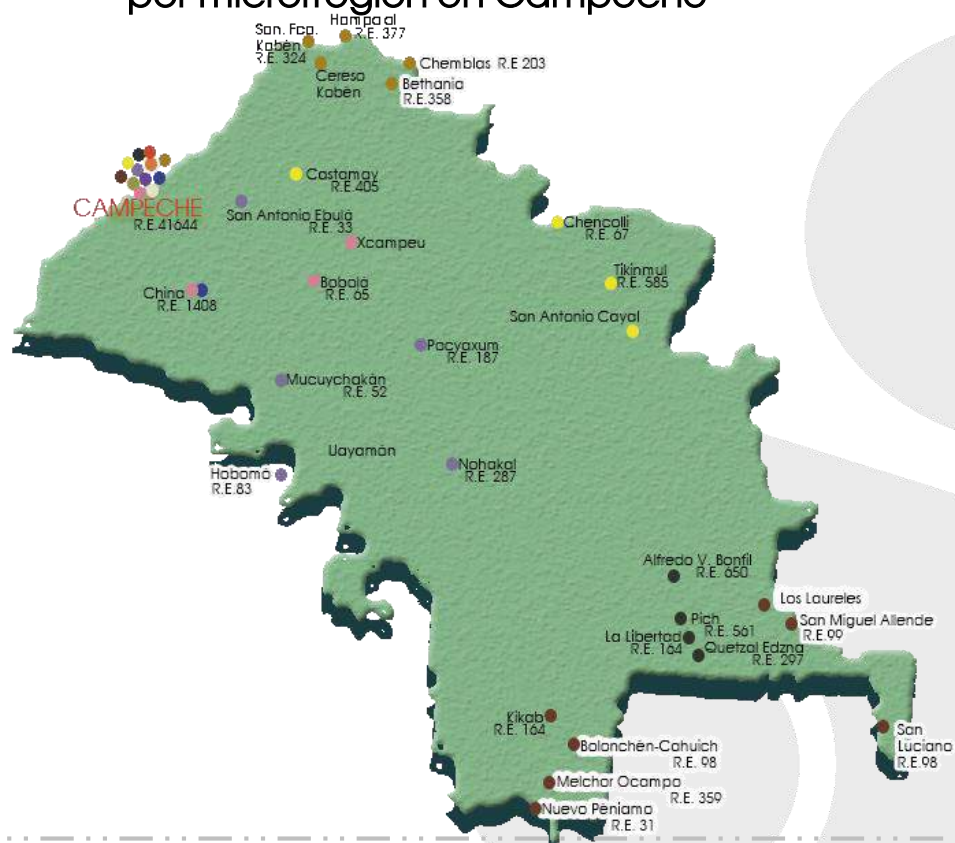
Campeche				Atención				Incorporación				Alfabetizados				UCN				Alfabetizados + UCN			
CZ	ROL	MICRO	NOMBRE	Meta	Logro	Efic. %	Desv.	Meta	Logro	Efic. %	Desv.	Meta	Logro	Efic. %	Desv.	Meta	Logro	Efic. %	Desv.	Meta	Logro	Efic. %	Desv.
2	TD	0	SIN MICRO-REGION	0	40	-	-40	0	30	-	-30	0	0	-	0	0	1	-	-1	0	1	-	-1
2	TD	1	1 CONCEPCION GUADALUPE YX PACHECO_TD	215	143	66.5	72	182	59	32.4	123	30	2	6.7	28	230	93	40.4	123	260	95	36.5	165
2	TD	2	2 MARIA MAGDALENA GARCIA CASTRO_TD	198	196	99.0	2	165	53	32.1	112	30	1	3.3	29	213	57	26.8	156	243	58	23.9	185
2	ER	3	3 JULIO CESAR GASCA POOL_ER	191	38	19.9	153	157	9	5.7	148	30	0	0.0	30	204	34	16.7	170	234	34	14.5	200
2	TD	4	4 JOSE ANTONIO CANCHE CAB_TD	191	119	62.3	72	157	26	16.6	131	29	4	13.8	25	206	54	26.2	152	235	58	24.7	177
2	ER	5	5 GABRIEL EDUARDO RAMIREZ MAY_ER	211	152	72.0	59	178	42	23.6	136	30	1	3.3	29	226	58	25.7	168	256	59	23.0	197
2	ER	6	6 CLAUDIA ESPERANZA VILLALBA CALDERON_ER	190	66	34.7	124	156	12	7.7	144	26	0	0.0	26	203	28	13.8	175	229	28	12.2	201
2	TD	7	7 GLORIA DEL SOCORRO TUZ TUCUCH_TD	215	263	122.3	-48	182	68	37.4	114	31	0	0.0	31	230	113	49.1	117	261	113	43.3	148
2	TD	8	8 ROCIO MARCELA MUÑOZ MOTA_TD	195	183	93.8	12	162	65	40.1	97	29	1	3.4	28	210	82	39.0	128	239	83	34.7	156
2	TD	9	9 MARGARITA DEL CARMEN GARCIA PECH_TD	215	181	84.2	34	182	44	24.2	138	30	3	10.0	27	230	94	40.9	136	260	97	37.3	163
2	TD	10	10 JOSE GABRIEL MEDINA CENTELLA_TD	203	173	85.2	30	170	48	28.2	122	29	1	3.4	28	218	72	33.0	146	247	73	29.6	174
2	TD	11	11 DANIEL JESUS TACU JIMENEZ_TD	191	120	62.8	71	158	47	29.7	111	29	1	3.4	28	205	68	33.2	137	234	69	29.5	165
2	TD	12	12 ALICIA GUIJARRO GREAHM_TD	185	73	39.5	112	151	7	4.6	144	29	1	3.4	28	197	42	21.3	155	226	43	19.0	183
Total				2,400	1,747	72.8	653	2,000	510	25.5	1,490	352	15	4.3	337	2,572	796	30.9	1,776	2,924	811	27.7	2,113

Usuarios que concluyen nivel

■ Alfabetizados ■ Inicial ■ Intermedio ■ Avanzado



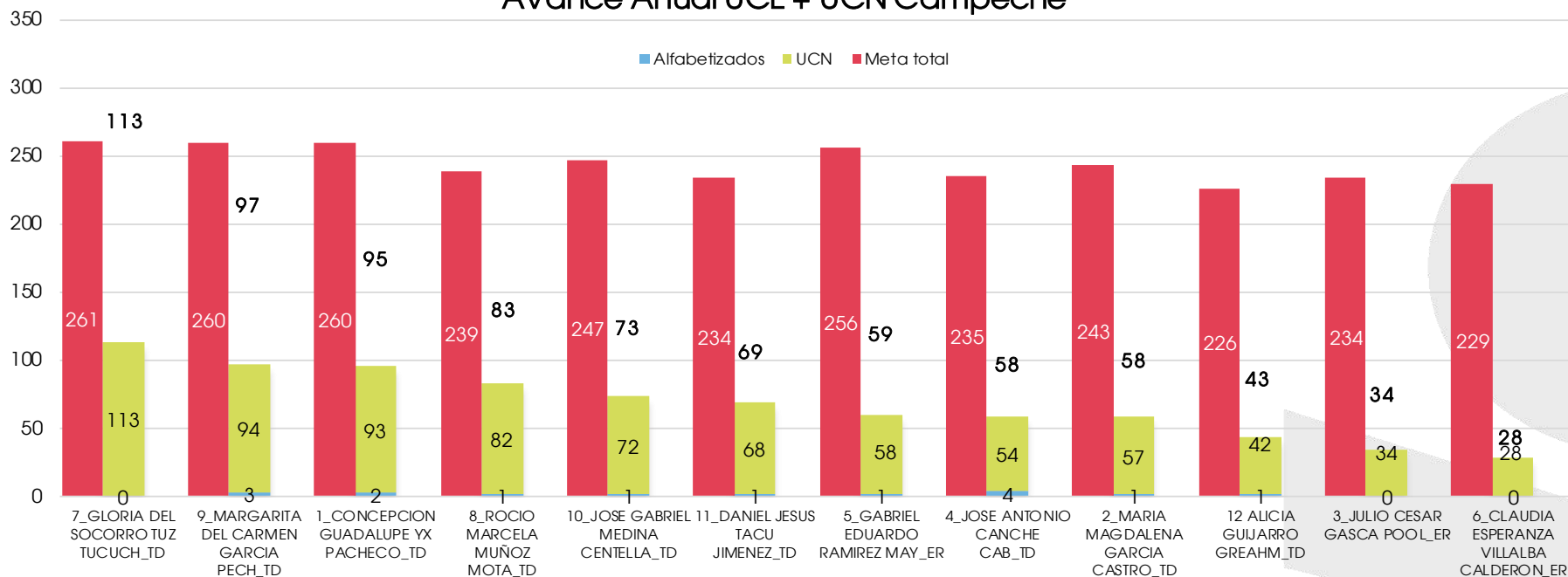
Localidades atendidas por microrregión en Campeche



Atención por microrregión

Microrregión	Localidades atendidas	Rezago en localidades	Asesores	C.E.	Promedio de educ. por C.E.	C.E. con mayor atención	Educandos
1	2	41,727	14	23	7	20000291 RUBI GUADALUPE ESTRELLA CAN	54
2	1	41,644	13	28	7	20160051 JUAN RAMIRO MONTOYA ORTEGON	42
3	1	41,644	5	13	3	20160117 ISRAEL ZETINA ORTIZ	6
4	5	43,316	10	20	6	20150232 SAYDA JAQUELINE JUAREZ MARTINEZ	21
5	1	41,644	10	18	9	20130093 ALICIA MARICELA OREZA ROMERO	61
6	4	43,117	5	16	4	20140288 MARIA JUANA YAH ARCHIVOR	13
7	5	42,701	13	47	6	20130144 LUZ ALBA GUTIERREZ CU	34
8	2	43,052	12	21	9	20150014 DIANA CANDELARIA CANUL CANUL	23
9	7	43,228	10	11	17	20140382 ROSA EUGENIA PEREZ CAN	50
10	1	41,644	8	22	8	20150017 AUREA DEL SOCORRO CANCHE	33
11	7	42,364	14	25	5	20120157 SERGIO ENRIQUE ANCHEVIDA VALENCIA	14
12	8	42,493	9	15	5	20170067 MIGUEL ANGEL SANTOS PASTOR	15

Avance Anual UCE + UCN Campeche



Rezago educativo

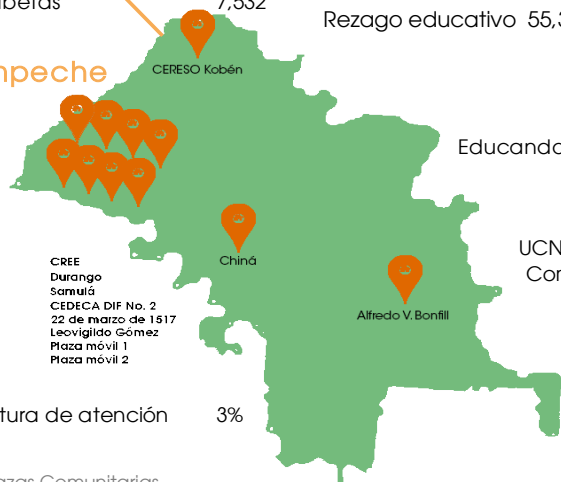
Sin primaria terminada 15,175
Sin secundaria terminada 31,635
Analfabetas 7,532

Rezago educativo 55,353

Educandos en atención 1,747

UCN en Plazas Comunitarias 374

Campeche



Cobertura de atención 3%

Plazas Comunitarias

Infraestructura Operativa

Microrregiones 12
Técnicos Docentes 9
Enlaces Regionales 3
Asesores 123
Localidades con rezago educativo 52

Plazas Comunitarias 11
Círculos de Estudio 259
Puntos de Encuentro 6
Localidades atendidas 34



Hopelchén

Abril

Desempeño		
Óptimo	100%	o más
Bueno	90%	99.9%
Regular	70%	89.9%
Deficiente	0%	69.9%

Microrregión Indígena Bilingüe

Hopelchén				Atención				Incorporación				Alfabetizados				UCN				Alfabetizados + UCN			
CZ	ROL	MICRO	NOMBRE	Meta	Logro	Efic. %	Desv.	Meta	Logro	Efic. %	Desv.	Meta	Logro	Efic. %	Desv.	Meta	Logro	Efic. %	Desv.	Meta	Logro	Efic. %	Desv.
3		0	SIN MICRO-REGION	0	15	-	-15	0	1	-	-1	0	0	-	0	0	2	-	-2	0	2	-	-2
3	TD	1	01_JOSE ARTURO PECH KUK_TD	112	202	180.4	-90	13	9	69.2	4	2	1	50.0	1	11	16	145.5	-5	13	17	130.8	-4
3	TD	2	02_RENE EFRAIN BRITO CHAN_TD	82	206	251.2	-124	13	14	107.7	-1	1	3	300.0	-2	12	12	100.0	0	13	15	115.4	-2
3	ER	5	05_ROGELIO IVAN CHAN ANCHEVIDA_ER	49	207	422.4	-158	14	10	71.4	4	2	3	150.0	-1	16	17	106.3	-1	18	20	111.1	-2
3	TD	7	07_EDGARDO DE LOS ANGELES COH MAY_TD	105	203	193.3	-98	12	8	66.7	4	3	3	100.0	0	12	22	183.3	-10	15	25	166.7	-10
3	ER	10	10_MAYTE GUADALUPE CHI MAY_ER	41	117	285.4	-76	10	7	70.0	3	3	0	0.0	3	9	10	111.1	-1	12	10	83.3	2
3	TDB	7	07_EDGARDO DE LOS ANGELES COH MAY_TD	20	54	270.0	-34	6	0	0.0	6	2	0	0.0	2	1	2	200.0	-1	3	2	66.7	1
3	ER	16	16_MARCO ANTONIO PAT CANUL_ER	16	31	193.8	-15	8	1	12.5	7	4	0	0.0	4	3	0	0.0	3	7	0	0.0	7
Total				405	981	242.2	-576	70	50	71.4	20	15	10	66.7	5	63	79	125.4	-16	78	89	114.1	-10

Enero-Abril

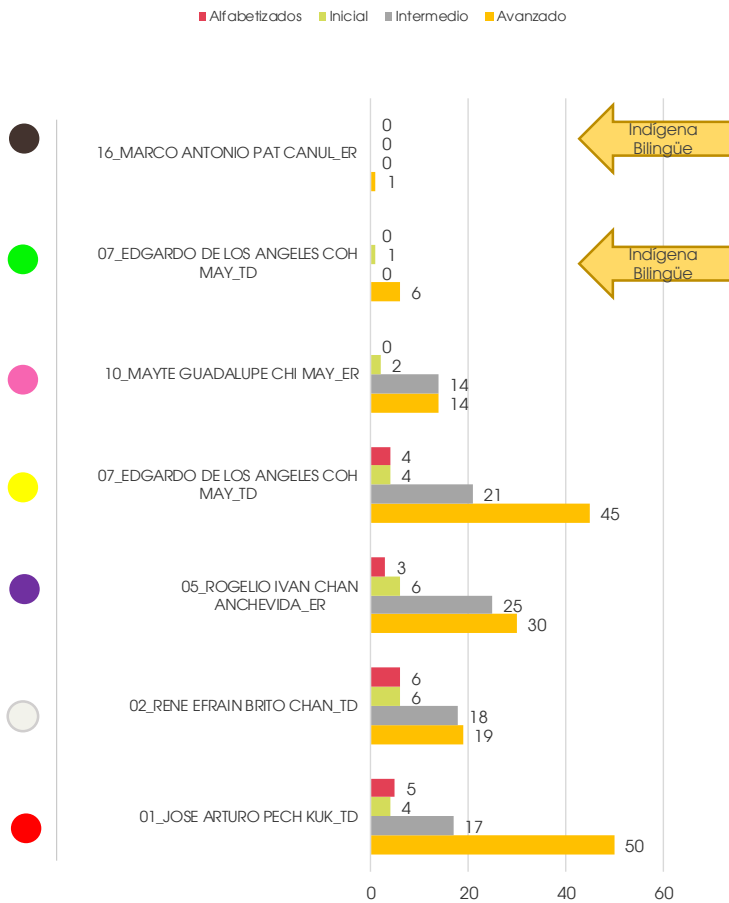
Hopelchén				Atención				Incorporación				Alfabetizados				UCN				Alfabetizados + UCN			
CZ	ROL	MICRO	NOMBRE	Meta	Logro	Efic. %	Desv.	Meta	Logro	Efic. %	Desv.	Meta	Logro	Efic. %	Desv.	Meta	Logro	Efic. %	Desv.	Meta	Logro	Efic. %	Desv.
3		0	SIN MICRO-REGION	0	15	-	-15	0	11	-	-11	0	0	-	0	0	3	-	-3	0	3	-	-3
3	TD	1	01_JOSE ARTURO PECH KUK_TD	112	202	180.4	-90	41	41	100.0	0	6	5	83.3	1	43	71	165.1	-28	49	76	155.1	-27
3	TD	2	02_RENE EFRAIN BRITO CHAN_TD	82	206	251.2	-124	29	46	158.6	-17	4	6	150.0	-2	36	43	119.4	-7	40	49	122.5	-9
3	ER	5	05_ROGELIO IVAN CHAN ANCHEVIDA_ER	49	207	422.4	-158	50	67	134.0	-17	8	3	37.5	5	48	61	127.1	-13	56	64	114.3	-8
3	TD	7	07_EDGARDO DE LOS ANGELES COH MAY_TD	105	203	193.3	-98	38	36	94.7	2	6	4	66.7	2	37	70	189.2	-33	43	74	172.1	-31
3	ER	10	10_MAYTE GUADALUPE CHI MAY_ER	41	117	285.4	-76	29	13	44.8	16	6	0	0.0	6	24	30	125.0	-6	30	30	100.0	0
3	TDB	7	07_EDGARDO DE LOS ANGELES COH MAY_TD	20	54	270.0	-34	15	6	40.0	9	3	0	0.0	3	2	7	350.0	-5	5	7	140.0	-2
3	ER	16	16_MARCO ANTONIO PAT CANUL_ER	16	31	193.8	-15	26	7	26.9	19	7	0	0.0	7	8	1	12.5	7	15	1	6.7	14
Total				405	981	242.2	-576	213	221	103.8	-8	37	18	48.6	19	196	279	142.3	-83	233	297	127.5	-66

Avance anual

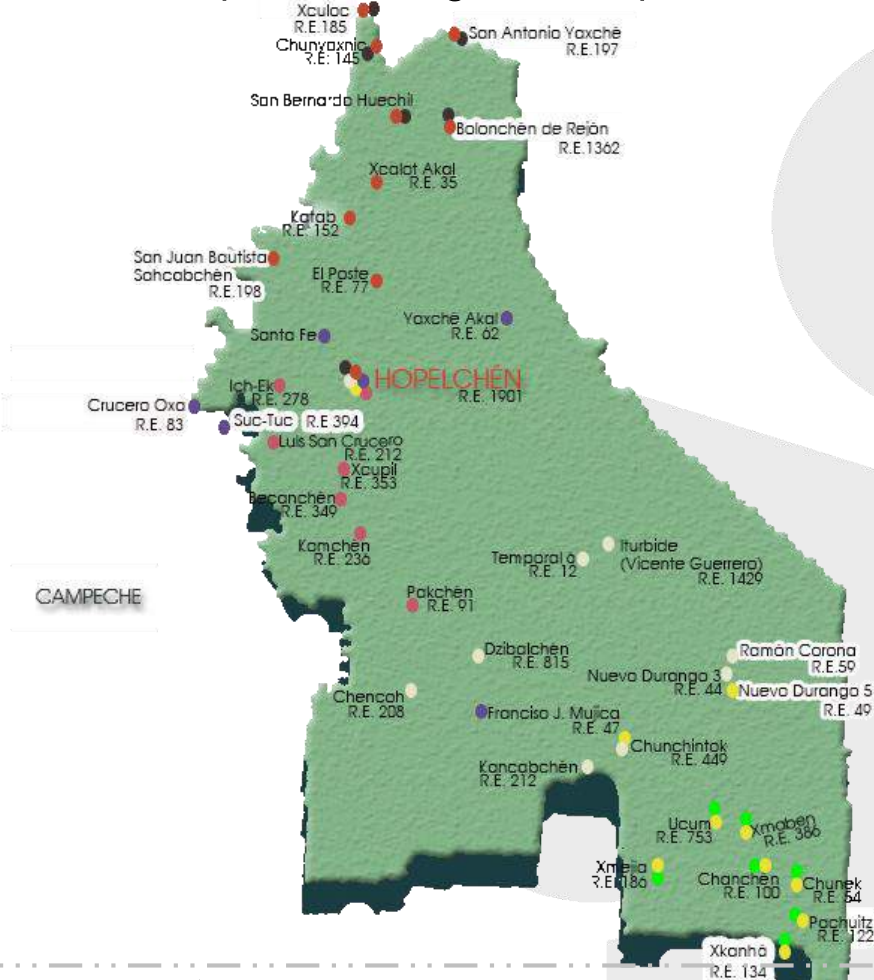
Hopelchén				Atención				Incorporación				Alfabetizados				UCN				Alfabetizados + UCN			
CZ	ROL	MICRO	NOMBRE	Meta	Logro	Efic. %	Desv.	Meta	Logro	Efic. %	Desv.	Meta	Logro	Efic. %	Desv.	Meta	Logro	Efic. %	Desv.	Meta	Logro	Efic. %	Desv.
3		0	SIN MICRO-REGION	0	15	-	-15	0	11	-	-11	0	0	-	0	0	3	-	-3	0	3	-	-3
3	TD	1	01_JOSE ARTURO PECH KUK_TD	169	202	119.5	-33	135	41	30.4	94	26	5	19.2	21	140	71	50.7	69	166	76	45.8	90
3	TD	2	02_RENE EFRAIN BRITO CHAN_TD	185	206	111.4	-21	142	46	32.4	96	27	6	22.2	21	150	43	28.7	107	177	49	27.7	128
3	ER	5	05_ROGELIO IVAN CHAN ANCHEVIDA_ER	197	207	105.1	-10	149	67	45.0	82	27	3	11.1	24	155	61	39.4	94	182	64	35.2	118
3	TD	7	07_EDGARDO DE LOS ANGELES COH MAY_TD	179	203	113.4	-24	135	36	26.7	99	34	4	11.8	30	126	70	55.6	56	160	74	46.3	86
3	ER	10	10_MAYTE GUADALUPE CHI MAY_ER	162	117	72.2	45	112	13	11.6	99	26	0	0.0	26	121	30	24.8	91	147	30	20.4	117
3	TDB	7	07_EDGARDO DE LOS ANGELES COH MAY_TD	52	54	103.8	-2	43	6	14.0	37	24	0	0.0	24	10	7	70.0	3	34	7	20.6	27
3	ER	16	16_MARCO ANTONIO PAT CANUL_ER	68	31	45.6	37	77	7	9.1	70	36	0	0.0	36	25	1	4.0	24	61	1	1.6	60
Total				960	981	102.2	-21	750	221	29.5	529	176	18	10.2	158	717	279	38.9	438	893	297	33.3	623

Nota: Los logros de la microrregión Indígena Bilingüe, se encuentran contemplados en el logro total de la micro 7.

Usuarios que concluyen nivel



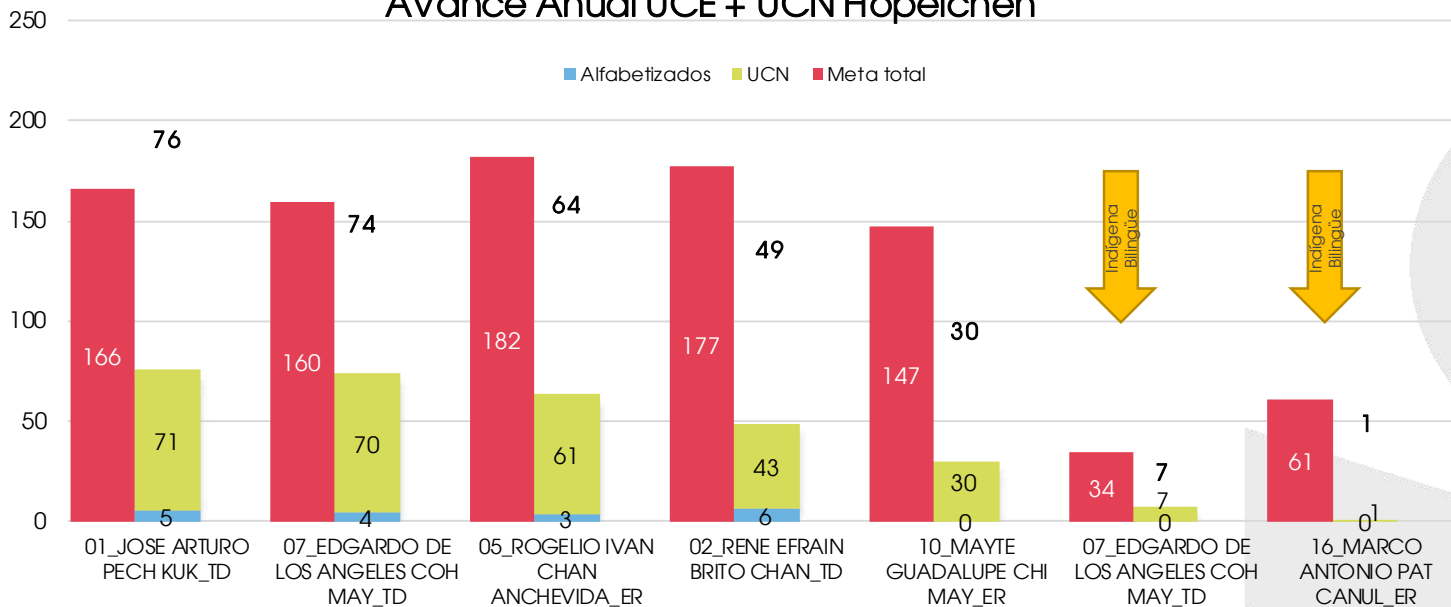
Localidades atendidas por microrregión en Hopelchén



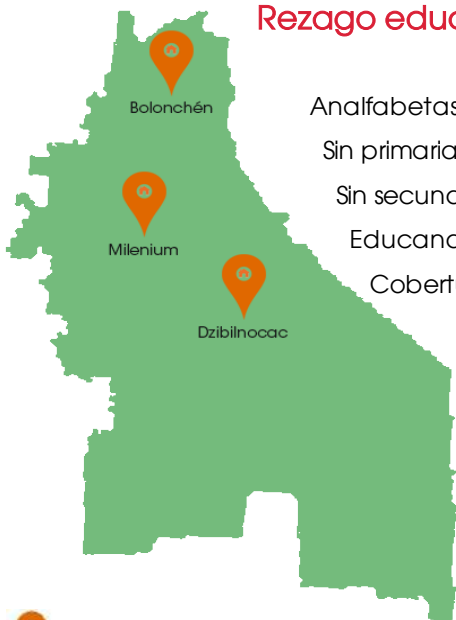
Atención por microrregión

Microrregión	Localidades atendidas	Rezago en localidades	Asesores	C.E.	Promedio de educ. por C.E.	C.E. con mayor atención	Educandos
1	10	4,252	43	56	3	20120018 ELMI ALEJANDRA ORTEGA RAMIREZ	17
2	10	5,150	38	46	5	20170015 YESSENIA MATOS PECH	27
5	7	2,723	33	39	5	20170118 RAFAEL EDUARDO PEREZ LOPEZ	22
7	10	4,134	45	55	4	20140117 ILCE ABIGAIL CAUICH CHI	14
10	7	3,420	23	28	4	20160002 SATURNINA KANTUN KANTUN	14
16	6	3,790	8	12	3	20160183 SAUL LUIS ARMANDO PAT CANUL	6

Avance Anual UCE + UCN Hopelchén



Rezago educativo Hopelchén



Analfabetas	2,414
Sin primaria terminada	6,176
Sin secundaria terminada	4,333
Educandos atendidos	981
Cobertura de atención	8%
Rezago educativo	13,202
UCN en Plazas Comunitarias	89

Infraestructura Operativa

Microrregiones	7
Técnicos Docentes	3
Enlaces Regionales	3
Asesores	190
Localidades con rezago educativo	84
Plazas Comunitarias	3
Círculos de Estudio	236
Puntos de Encuentro	4
Localidades atendidas	37



Champtón

Abril

Desempeño

Óptimo	100%	o más
Bueno	90%	99.9%
Regular	70%	89.9%
Deficiente	0%	69.9%

Champtón				Atención				Incorporación				Alfabetizados				UCN				Alfabetizados + UCN			
CZ	ROL	MICRO	NOMBRE	Meta	Logro	Efic. %	Desv.	Meta	Logro	Efic. %	Desv.	Meta	Logro	Efic. %	Desv.	Meta	Logro	Efic. %	Desv.	Meta	Logro	Efic. %	Desv.
4		0	SIN MICRO-REGION	0	37	-	-37	0	21	-	-21	0	0	-	0	0	0	0	-	0	0	-	0
4	TD	1	01 CANDELARIA ZETINA TUN_TD	107	119	111.2	-12	9	9	100.0	0	3	0	0.0	3	15	6	40.0	9	18	6	33.3	0
4	TD	2	02 ERIC A CACH PEREZ_TD	123	105	85.4	18	9	8	88.9	1	2	0	0.0	2	8	14	175.0	-6	10	14	140.0	-4
4	TD	3	03 PATRICIA SANCHEZ CASTILLO_TD	140	255	182.1	-115	14	22	157.1	-8	4	0	0.0	4	13	21	161.5	-8	17	21	123.5	-4
4	ER	4	04 MARIA JOSE MARTINEZ ESPADAS_ER	133	117	88.0	16	10	5	50.0	5	2	2	100.0	0	14	9	64.3	5	16	11	68.8	5
4	ER	5	05 FLORES CAMARA JULIO_ER	105	88	83.8	17	10	12	120.0	-2	2	0	0.0	2	11	4	36.4	7	13	4	30.8	9
4	ER	6	06 LILIANA VAZQUEZ ZAVALA_ER	108	107	99.1	1	10	1	10.0	9	2	2	100.0	0	13	4	30.8	9	15	6	40.0	9
4	TD	7	07 CRISTINA CANUL CALAN_TD	105	67	63.8	38	12	9	75.0	3	2	0	0.0	2	15	13	86.7	2	17	13	76.5	4
4	TD	8	08 JUAN BAUTISTA CRUZ AKE_TD	114	97	85.1	17	11	8	72.7	3	3	0	0.0	3	11	20	181.8	-9	14	20	142.9	-6
4	ER	9	09 ARELI VARGUEZ GONZALEZ_ER	111	103	92.8	8	13	31	238.5	-18	3	0	0.0	3	13	19	146.2	-6	16	19	118.8	-3
4	TD	10	10 LAURA HAYDAR RIVERO_TD	78	107	137.2	-29	13	11	84.6	2	2	0	0.0	2	15	22	146.7	-7	17	22	129.4	-5
4	TD	11	11 MAYRA EUAN COOX_TD	102	51	50.0	51	13	7	53.8	6	2	0	0.0	2	14	4	28.6	10	16	4	25.0	12
Total				1,226	1,253	102.2	-27	124	144	116.1	-20	27	4	14.8	23	142	136	95.8	6	169	140	82.8	29

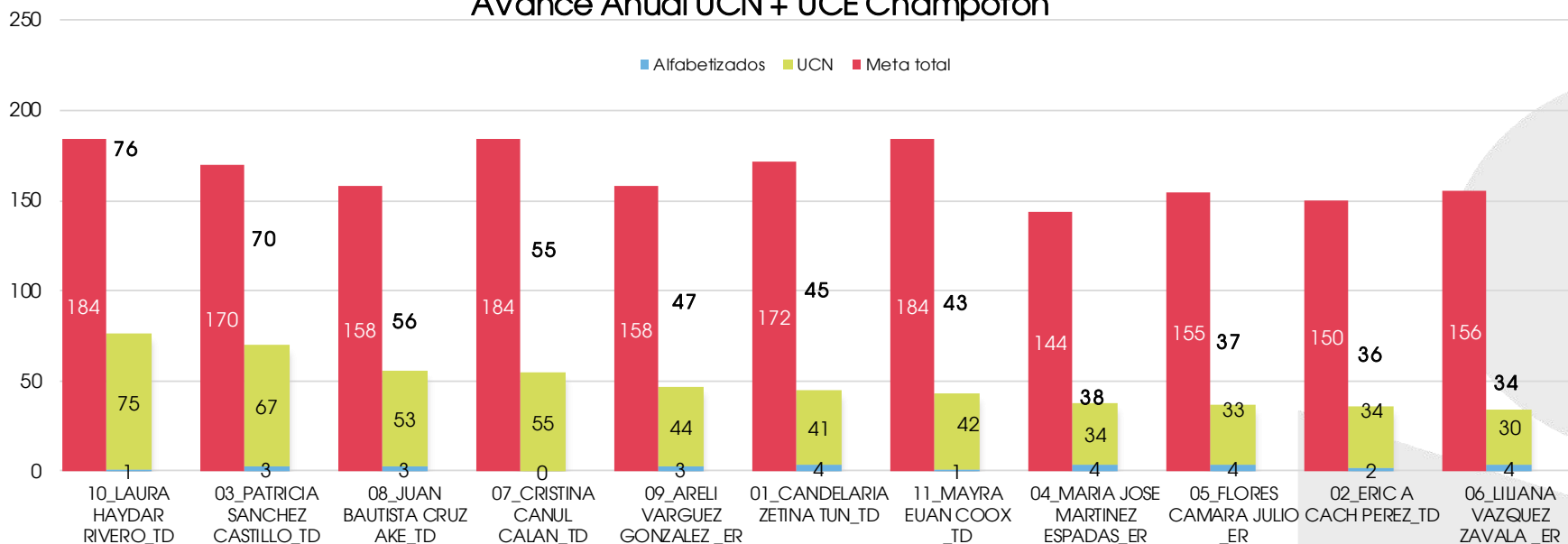
Enero-Abril

Champtón				Atención				Incorporación				Alfabetizados				UCN				Alfabetizados + UCN			
CZ	ROL	MICRO	NOMBRE	Meta	Logro	Efic. %	Desv.	Meta	Logro	Efic. %	Desv.	Meta	Logro	Efic. %	Desv.	Meta	Logro	Efic. %	Desv.	Meta	Logro	Efic. %	Desv.
4		0	SIN MICRO-REGION	0	37	-	-37	0	32	-	-32	0	0	-	0	0	1	-	-1	0	1	-	-1
4	TD	1	01 CANDELARIA ZETINA TUN_TD	107	119	111.2	-12	31	35	112.9	-4	7	4	57.1	3	46	41	89.1	5	53	45	84.9	8
4	TD	2	02 ERIC A CACH PEREZ_TD	123	105	85.4	18	36	63	175.0	-27	8	2	25.0	6	46	34	73.9	12	54	36	66.7	18
4	TD	3	03 PATRICIA SANCHEZ CASTILLO_TD	140	255	182.1	-115	43	69	160.5	-26	11	3	27.3	8	45	67	148.9	-22	56	70	125.0	-14
4	ER	4	04 MARIA JOSE MARTINEZ ESPADAS_ER	133	117	88.0	16	30	38	126.7	-8	4	4	100.0	0	38	34	89.5	4	42	38	90.5	4
4	ER	5	05 FLORES CAMARA JULIO_ER	105	88	83.8	17	26	31	119.2	-5	6	4	66.7	2	35	33	94.3	2	41	37	90.2	4
4	ER	6	06 LILIANA VAZQUEZ ZAVALA_ER	108	107	99.1	1	28	18	64.3	10	4	4	100.0	0	38	30	78.9	8	42	34	81.0	8
4	TD	7	07 CRISTINA CANUL CALAN_TD	105	67	63.8	38	43	19	44.2	24	7	0	0.0	7	54	55	101.9	-1	61	55	90.2	6
4	TD	8	08 JUAN BAUTISTA CRUZ AKE_TD	114	97	85.1	17	35	16	45.7	19	6	3	50.0	3	39	53	135.9	-14	45	56	124.4	-11
4	ER	9	09 ARELI VARGUEZ GONZALEZ_ER	111	103	92.8	8	30	43	143.3	-13	6	3	50.0	3	33	44	133.3	-11	39	47	120.5	-8
4	TD	10	10 LAURA HAYDAR RIVERO_TD	78	107	137.2	-29	39	37	94.9	2	7	1	14.3	6	57	75	131.6	-18	64	76	118.8	-12
4	TD	11	11 MAYRA EUAN COOX_TD	102	51	50.0	51	42	18	42.9	24	5	1	20.0	4	53	42	79.2	11	58	43	74.1	15
Total				1,226	1,253	102.2	-27	383	419	109.4	-36	71	29	40.8	42	484	509	105.2	-25	555	538	96.9	17

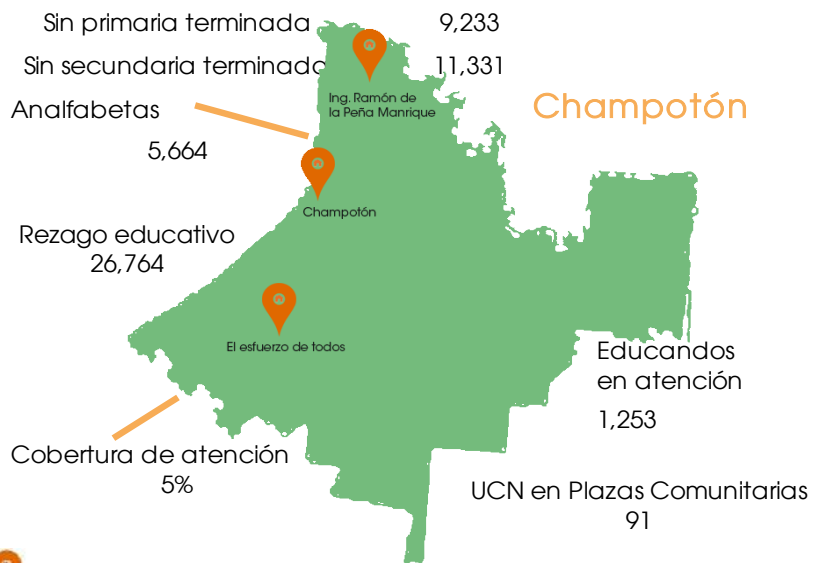
Avance anual

Champtón				Atención				Incorporación				Alfabetizados				UCN				Alfabetizados + UCN			
CZ	ROL	MICRO	NOMBRE	Meta	Logro	Efic. %	Desv.	Meta	Logro	Efic. %	Desv.	Meta	Logro	Efic. %	Desv.	Meta	Logro	Efic. %	Desv.	Meta	Logro	Efic. %	Desv.
4		0	SIN MICRO-REGION	0	37	-	-37	0	32	-	-32	0	0	-	0	0	1	-	-1	0	1	-	-1
4	TD	1	01 CANDELARIA ZETINA TUN_TD	134	119	88.8	15	106	35	33.0	71	24	4	16.7	20	148	41	27.7	107	172	45	26.2	127
4	TD	2	02 ERIC A CACH PEREZ_TD	138	105	76.1	33	111	63	56.8	48	32	2	6.3	30	118	34	28.8	84	150	36	24.0	114
4	TD	3	03 PATRICIA SANCHEZ CASTILLO_TD	159	255	160.4	-96	131	69	52.7	62	37	3	8.1	34	133	67	50.4	66	170	70	41.2	100
4	ER	4	04 MARIA JOSE MARTINEZ ESPADAS_ER	135	117	86.7	18	108	38	35.2	70	33	4	12.1	29	111	34	30.6	77	144	38	26.4	106
4	ER	5	05 FLORES CAMARA JULIO_ER	140	88	62.9	52	113	31	27.4	82	33	4	12.1	29	122	33	27.0	89	155	37	23.9	118
4	ER	6	06 LILIANA VAZQUEZ ZAVALA_ER	139	107	77.0	32	112	18	16.1	94	29	4	13.8	25	127	30	23.6	97	156	34	21.8	122
4	TD	7	07 CRISTINA CANUL CALAN_TD	159	67	42.1	92	132	19	14.4	113	24	0	0.0	24	160	55	34.4	105	184	55	29.9	129
4	TD	8	08 JUAN BAUTISTA CRUZ AKE_TD	139	97	69.8	42	112	16	14.3	96	31	3	9.7	28	127	53	41.7	74	158	56	35.4	102
4	ER	9	09 ARELI VARGUEZ GONZALEZ_ER	139	103	74.1	36	112	43	38.4	69	30	3	10.0	27	128	44	34.4	84	158	47	29.7	111
4	TD	10	10 LAURA HAYDAR RIVERO_TD	159	107	67.3	52	131	37	28.2	94	24	1	4.2	23	160	75	46.9	85	184	76	41.3	108
4	TD	11	11 MAYRA EUAN COOX_TD	159	51	32.1	108	132	18	13.6	114	24	1	4.2	23	160	42	26.3	118	184	43	23.4	141
Total				1,600	1,253	78.3	347	1,300	419	32.2	881	321	29	9.0	292	1,494	509	34.1	985	1,815	538	29.6	1277

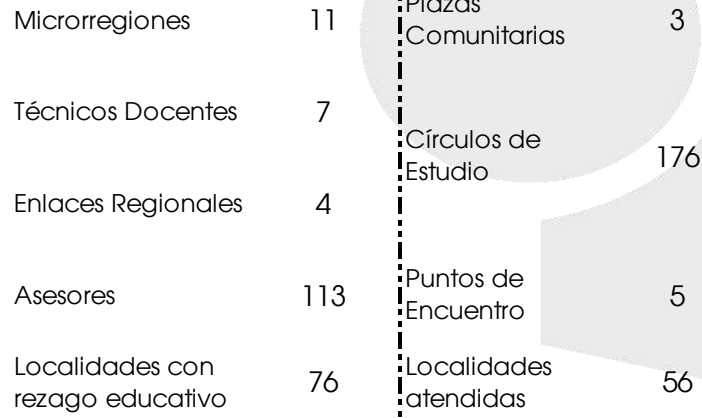
Avance Anual UCN + UCE Champotón



Rezago educativo



Infraestructura Operativa



Escárcega

Abril

Desempeño

Óptimo	100%	o más
Bueno	90%	99.9%
Regular	70%	89.9%
Deficiente	0%	69.9%

Escárcega				Atención				Incorporación				Alfabetizados				UCN				Alfabetizados + UCN			
CZ	ROL	MICRO	NOMBRE	Meta	Logro	Efic. %	Desv.	Meta	Logro	Efic. %	Desv.	Meta	Logro	Efic. %	Desv.	Meta	Logro	Efic. %	Desv.	Meta	Logro	Efic. %	Desv.
5		0	SIN MICRO-REGION	0	56	-	-56	0	8	-	-8	0	0	-	0	0	0	0	-	0	0	-	0
5	TD	1	01_JUAN RAMON BAAS VEGA_TD	135	130	96.3	5	13	8	61.5	5	3	1	33.3	2	14	10	71.4	4	17	11	64.7	6
5	TD	2	02_JULIO RENE VELA MAGAÑA_TD	162	148	91.4	14	14	21	150.0	-7	2	0	0.0	2	14	7	50.0	7	16	7	43.8	9
5	TD	3	03_JOSE FRANCISCO YAN TZEC_TD	175	115	65.7	60	13	2	15.4	11	2	0	0.0	2	14	11	78.6	3	16	11	68.8	5
5	ER	4	04_ORTEGA AGUILAR ANA VICTORIA_ER	150	96	64.0	54	13	25	192.3	-12	3	0	0.0	3	14	9	64.3	5	17	9	52.9	8
5	ER	5	05_DANIEL CORIA DAMIAN_ER	155	107	69.0	48	14	5	35.7	9	3	0	0.0	3	14	27	192.9	-13	17	27	158.8	-10
5	ER	6	06_MARIANA CHABLE MARTINEZ_ER	134	101	75.4	33	15	8	53.3	7	3	1	33.3	2	14	11	78.6	3	17	12	70.6	5
5	TD	7	07_ENIO JIMENEZ GARCIA_TD	123	94	76.4	29	15	5	33.3	10	2	0	0.0	2	11	4	36.4	7	13	4	30.8	9
5	ER	8	08_MATEO RICARDEZ RIGOBERTO_ER	140	103	73.6	37	15	6	40.0	9	2	0	0.0	2	16	9	56.3	7	18	9	50.0	9
5	TD	9	09_LAZARO BECERRA RODRIGUEZ_TD	143	174	121.7	-31	14	37	264.3	-23	3	0	0.0	3	14	13	92.9	1	17	13	76.5	4
Total				1,317	1,124	85.3	193	126	125	99.2	1	23	2	8.7	21	125	101	80.8	24	148	103	69.6	45

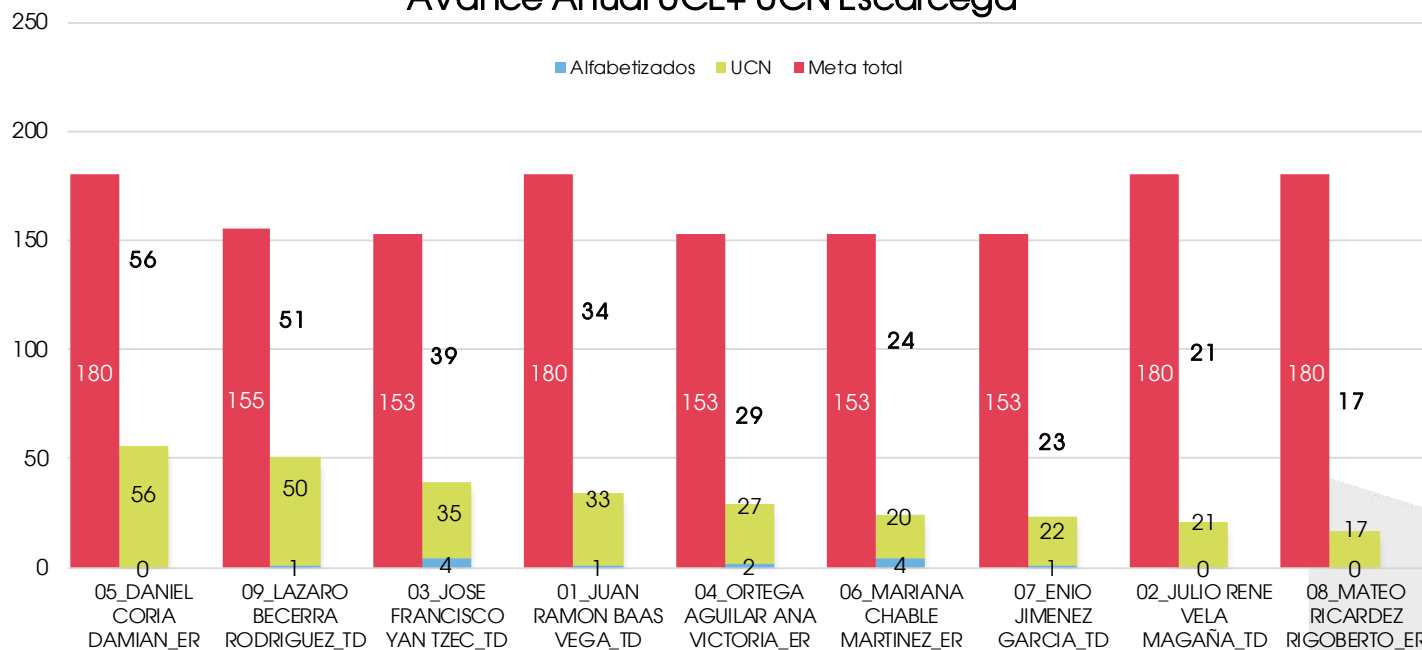
Enero-Abril

Escárcega				Atención				Incorporación				Alfabetizados				UCN				Alfabetizados + UCN			
CZ	ROL	MICRO	NOMBRE	Meta	Logro	Efic. %	Desv.	Meta	Logro	Efic. %	Desv.	Meta	Logro	Efic. %	Desv.	Meta	Logro	Efic. %	Desv.	Meta	Logro	Efic. %	Desv.
5		0	SIN MICRO-REGION	0	56	-	-56	0	49	-	-49	0	0	-	0	0	2	-	-2	0	2	-	-2
5	TD	1	01_JUAN RAMON BAAS VEGA_TD	135	130	96.3	5	64	62	96.9	2	7	1	14.3	6	46	33	71.7	13	53	34	64.2	19
5	TD	2	02_JULIO RENE VELA MAGAÑA_TD	162	148	91.4	14	49	65	132.7	-16	8	0	0.0	8	46	21	45.7	25	54	21	38.9	33
5	TD	3	03_JOSE FRANCISCO YAN TZEC_TD	175	115	65.7	60	52	15	28.8	37	6	4	66.7	2	37	35	94.6	2	43	39	90.7	4
5	ER	4	04_ORTEGA AGUILAR ANA VICTORIA_ER	150	96	64.0	54	55	27	49.1	28	7	2	28.6	5	41	27	65.9	14	48	29	60.4	19
5	ER	5	05_DANIEL CORIA DAMIAN_ER	155	107	69.0	48	43	7	16.3	36	7	0	0.0	7	44	56	127.3	-12	51	56	109.8	-5
5	ER	6	06_MARIANA CHABLE MARTINEZ_ER	134	101	75.4	33	45	20	44.4	25	8	4	50.0	4	39	20	51.3	19	47	24	51.1	23
5	TD	7	07_ENIO JIMENEZ GARCIA_TD	123	94	76.4	29	41	20	48.8	21	5	1	20.0	4	41	22	53.7	19	46	23	50.0	23
5	ER	8	08_MATEO RICARDEZ RIGOBERTO_ER	140	103	73.6	37	43	10	23.3	33	4	0	0.0	4	43	17	39.5	26	47	17	36.2	30
5	TD	9	09_LAZARO BECERRA RODRIGUEZ_TD	143	174	121.7	-31	54	66	122.2	-12	9	1	11.1	8	43	50	116.3	-7	52	51	98.1	1
Total				1,317	1,124	85.3	193	446	341	76.5	105	61	13	21.3	48	380	283	74.5	97	441	296	67.1	145

Avance anual

Escárcega				Atención				Incorporación				Alfabetizados				UCN				Alfabetizados + UCN			
CZ	ROL	MICRO	NOMBRE	Meta	Logro	Efic. %	Desv.	Meta	Logro	Efic. %	Desv.	Meta	Logro	Efic. %	Desv.	Meta	Logro	Efic. %	Desv.	Meta	Logro	Efic. %	Desv.
5		0	SIN MICRO-REGION	0	56	-	-56	0	49	-	-49	0	0	-	0	0	2	-	-2	0	2	-	-2
5	TD	1	01_JUAN RAMON BAAS VEGA_TD	189	130	68.8	59	150	62	41.3	88	27	1	3.7	26	153	33	21.6	120	180	34	18.9	146
5	TD	2	02_JULIO RENE VELA MAGAÑA_TD	189	148	78.3	41	150	65	43.3	85	27	0	0.0	27	153	21	13.7	132	180	21	11.7	159
5	TD	3	03_JOSE FRANCISCO YAN TZEC_TD	189	115	60.8	74	150	15	10.0	135	26	4	15.4	22	127	35	27.6	92	153	39	25.5	114
5	ER	4	04_ORTEGA AGUILAR ANA VICTORIA_ER	189	96	50.8	93	150	27	18.0	123	26	2	7.7	24	127	27	21.3	100	153	29	19.0	124
5	ER	5	05_DANIEL CORIA DAMIAN_ER	189	107	56.6	82	150	7	4.7	143	27	0	0.0	27	153	56	36.6	97	180	56	31.1	124
5	ER	6	06_MARIANA CHABLE MARTINEZ_ER	189	101	53.4	88	150	20	13.3	130	26	4	15.4	22	127	20	15.7	107	153	24	15.7	129
5	TD	7	07_ENIO JIMENEZ GARCIA_TD	188	94	50.0	94	150	20	13.3	130	25	1	4.0	24	128	22	17.2	106	153	23	15.0	130
5	ER	8	08_MATEO RICARDEZ RIGOBERTO_ER	189	103	54.5	86	150	10	6.7	140	27	0	0.0	27	153	17	11.1	136	180	17	9.4	163
5	TD	9	09_LAZARO BECERRA RODRIGUEZ_TD	189	174	92.1	15	150	66	44.0	84	26	1	3.8	25	129	50	38.8	79	155	51	32.9	104
Total				1,700	1,124	66.1	576	1,350	341	25.3	1,009	237	13	5.5	224	1,250	283	22.6	967	1,487	296	19.9	1191

Avance Anual UCE+ UCN Escárcega



Rezago educativo

Escárcega

Analfabetas 3,425
 Sin primaria terminada 6,073
 Sin secundaria terminada 7,466
 Educandos atendidos 1,124

Cobertura de atención 7%

UCN en Plazas Comunitarias 58



Rezago educativo 17,306

Infraestructura Operativa

Microrregiones 9
 Técnicos Docentes 5
 Enlaces Regionales 4
 Asesores 113
 Localidades con rezago educativo 73

Plazas Comunitarias 4
 Círculos de Estudio 216
 Puntos de Encuentro 1
 Localidades atendidas 31



Candelaria

Abril

Desempeño

Óptimo	100%	o más
Bueno	90%	99.9%
Regular	70%	89.9%
Deficiente	0%	69.9%

Candelaria				Atención				Incorporación				Alfabetizados				UCN				Alfabetizados + UCN			
CZ	ROL	MICRO	NOMBRE	Meta	Logro	Efic. %	Desv.	Meta	Logro	Efic. %	Desv.	Meta	Logro	Efic. %	Desv.	Meta	Logro	Efic. %	Desv.	Meta	Logro	Efic. %	Desv.
6		0	SIN MICRO-REGION	0	15	-	-15	0	1	-	-1	0	0	-	0	0	0	-	0	0	0	-	0
6	TD	1	01_MARIA ESPERANZA BLANCO GARCIA_TD	193	169	87.6	24	14	6	42.9	8	3	2	66.7	1	14	16	114.3	-2	17	18	105.9	-1
6	ER	3	03_ROSA MARIA SANTIAGO RIVERA_ER	138	65	47.1	73	13	0	0.0	13	2	0	0.0	2	8	8	100.0	0	10	8	80.0	2
6	TD	4	04_CONCEPCION FLORES SANCHEZ_TD	157	175	111.5	-18	14	2	14.3	12	3	1	33.3	2	12	27	225.0	-15	15	28	186.7	-13
6	ER	5	05_GUADALUPE SANCHEZ PEREZ_ER	101	88	87.1	13	13	6	46.2	7	2	0	0.0	2	8	7	87.5	1	10	7	70.0	3
6	ER	6	06_JULIO ESQUIVEL BORREGO_ER	91	63	69.2	28	13	3	23.1	10	2	0	0.0	2	8	4	50.0	4	10	4	40.0	6
6	ER	8	08_JOSE RAUL TORRES CALIZ_ER	122	108	88.5	14	14	12	85.7	2	3	0	0.0	3	13	17	130.8	-4	16	17	106.3	-1
6	TD	9	09_JOSE MARIA BLANCO HERNANDEZ_TD	160	121	75.6	39	10	5	50.0	5	2	3	150.0	-1	10	11	110.0	-1	12	14	116.7	-2
Total				962	804	83.6	158	91	35	38.5	56	17	6	35.3	11	73	90	123.3	-17	90	96	106.7	-6

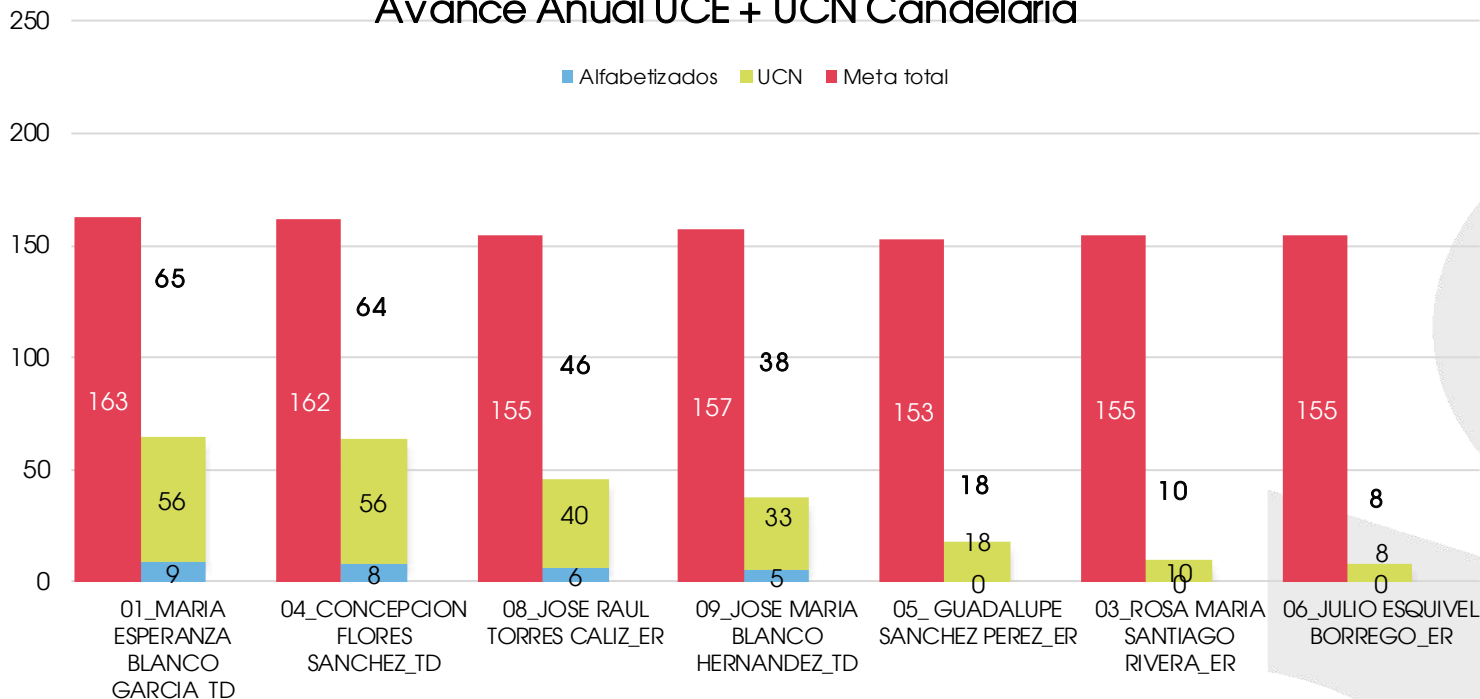
Enero-Abril

Candelaria				Atención				Incorporación				Alfabetizados				UCN				Alfabetizados + UCN			
CZ	ROL	MICRO	NOMBRE	Meta	Logro	Efic. %	Desv.	Meta	Logro	Efic. %	Desv.	Meta	Logro	Efic. %	Desv.	Meta	Logro	Efic. %	Desv.	Meta	Logro	Efic. %	Desv.
6		0	SIN MICRO-REGION	0	15	-	-15	0	14	-	-14	0	0	-	0	0	1	-	-1	0	1	-	-1
6	TD	1	01_MARIA ESPERANZA BLANCO GARCIA_TD	193	169	87.6	24	46	40	87.0	6	10	9	90.0	1	41	56	136.6	-15	51	65	127.5	-14
6	ER	3	03_ROSA MARIA SANTIAGO RIVERA_ER	138	65	47.1	73	29	14	48.3	15	4	0	0.0	4	20	10	50.0	10	24	10	41.7	14
6	TD	4	04_CONCEPCION FLORES SANCHEZ_TD	157	175	111.5	-18	49	47	95.9	2	10	8	80.0	2	38	56	147.4	-18	48	64	133.3	-16
6	ER	5	05_GUADALUPE SANCHEZ PEREZ_ER	101	88	87.1	13	29	41	141.4	-12	3	0	0.0	3	20	18	90.0	2	23	18	78.3	5
6	ER	6	06_JULIO ESQUIVEL BORREGO_ER	91	63	69.2	28	29	9	31.0	20	4	0	0.0	4	20	8	40.0	12	24	8	33.3	16
6	ER	8	08_JOSE RAUL TORRES CALIZ_ER	122	108	88.5	14	39	35	89.7	4	7	6	85.7	1	27	40	148.1	-13	34	46	135.3	-12
6	TD	9	09_JOSE MARIA BLANCO HERNANDEZ_TD	160	121	75.6	39	36	13	36.1	23	5	5	100.0	0	32	33	103.1	-1	37	38	102.7	-1
Total				962	804	83.6	158	257	213	82.9	44	43	28	65.1	15	198	222	112.1	-24	241	250	103.7	-9

Avance anual

Candelaria				Atención				Incorporación				Alfabetizados				UCN				Alfabetizados + UCN			
CZ	ROL	MICRO	NOMBRE	Meta	Logro	Efic. %	Desv.	Meta	Logro	Efic. %	Desv.	Meta	Logro	Efic. %	Desv.	Meta	Logro	Efic. %	Desv.	Meta	Logro	Efic. %	Desv.
6		0	SIN MICRO-REGION	0	15	-	-15	0	14	-	-14	0	0	-	0	0	1	-	-1	0	1	-	-1
6	TD	1	01_MARIA ESPERANZA BLANCO GARCIA_TD	174	169	97.1	5	148	40	27.0	108	32	9	28.1	23	131	56	42.7	75	163	65	39.9	98
6	ER	3	03_ROSA MARIA SANTIAGO RIVERA_ER	171	65	38.0	106	142	14	9.9	128	29	0	0.0	29	126	10	7.9	116	155	10	6.5	145
6	TD	4	04_CONCEPCION FLORES SANCHEZ_TD	172	175	101.7	-3	144	47	32.6	97	33	8	24.2	25	129	56	43.4	73	162	64	39.5	98
6	ER	5	05_GUADALUPE SANCHEZ PEREZ_ER	170	88	51.8	82	140	41	29.3	99	27	0	0.0	27	126	18	14.3	108	153	18	11.8	135
6	ER	6	06_JULIO ESQUIVEL BORREGO_ER	171	63	36.8	108	142	9	6.3	133	29	0	0.0	29	126	8	6.3	118	155	8	5.2	147
6	ER	8	08_JOSE RAUL TORRES CALIZ_ER	171	108	63.2	63	142	35	24.6	107	29	6	20.7	23	126	40	31.7	86	155	46	29.7	109
6	TD	9	09_JOSE MARIA BLANCO HERNANDEZ_TD	171	121	70.8	50	142	13	9.2	129	29	5	17.2	24	128	33	25.8	95	157	38	24.2	119
Total				1,200	804	67.0	396	1,000	213	21.3	787	208	28	13.5	180	892	222	24.9	670	1,100	250	22.7	850

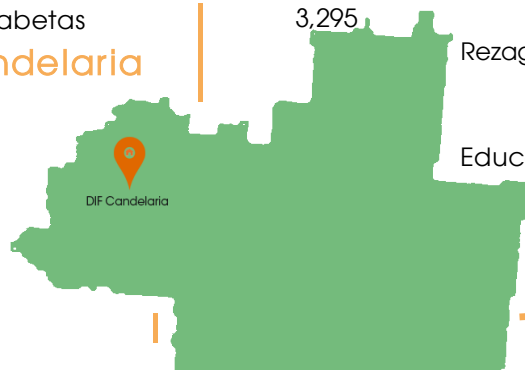
Avance Anual UCE + UCN Candelaria



Rezago educativo

Sin primaria terminada 4,534
 Sin secundaria terminada 5,686
 Analfabetas 3,295

Candelaria



Cobertura de atención 6%

Infraestructura Operativa

Microrregiones	7	Plazas Comunitarias	1
Técnicos Docentes	3	Círculos de Estudio	197
Enlaces Regionales	4	Puntos de Encuentro	11
Asesores	93	Localidades atendidas	97
Localidades con rezago educativo	151		



Carmen

Abril

Desempeño

Óptimo	100%	o más
Bueno	90%	99.9%
Regular	70%	89.9%
Deficiente	0%	69.9%

Carmen				Atención				Incorporación				Alfabetizados				UCN				Alfabetizados + UCN			
CZ	ROL	MICRO	NOMBRE	Meta	Logro	Efic. %	Desv.	Meta	Logro	Efic. %	Desv.	Meta	Logro	Efic. %	Desv.	Meta	Logro	Efic. %	Desv.	Meta	Logro	Efic. %	Desv.
7	TD	0	SIN MICRO-REGION	0	58	-	-58	0	6	-	-6	0	0	0	0	0	2	-2	0	2	-2	2	-2
7	TD	1	01_ATANACIO BALAN GUZMAN_TD	263	132	50.2	131	16	13	81.3	3	2	0	0.0	2	18	14	77.8	4	20	14	70.0	6
7	TD	2	02_MA DE JESUS ALICIA BLANCO RAMIREZ_TD	280	257	91.8	23	15	14	93.3	1	3	0	0.0	3	18	13	72.2	5	21	13	61.9	8
7	ER	3	03_LOROAMA RIVERO HUCHIN_ER	115	79	68.7	36	17	5	29.4	12	3	0	0.0	3	19	18	94.7	1	22	18	81.8	4
7	ER	4	04_DALIA GISELA NAJERA MAYA-ER	137	132	96.4	5	18	23	127.8	-5	3	0	0.0	3	19	23	121.1	-4	22	23	104.5	-1
7	TD	5	05_MIRNA GUADALUPE LEON KU_TD	262	213	81.3	49	16	15	93.8	1	1	0	0.0	1	15	22	146.7	-7	16	22	137.5	-6
7	ER	6	06_KARINA DEL CARMEN GOMEZ ESTEFANI_ER	119	89	74.8	30	17	6	35.3	11	4	1	25.0	3	18	27	150.0	-9	22	28	127.3	-6
7	TD	7	07_ADRIAN TORRES BRICEÑO_TD	140	106	75.7	34	15	3	20.0	12	3	0	0.0	3	16	8	50.0	8	19	8	42.1	11
7	ER	8	08_CRUZ MANUEL VALENCIA RODRIGUEZ_ER	214	85	39.7	129	15	9	60.0	6	3	0	0.0	3	14	13	92.9	1	17	13	76.5	4
7	ER	9	09_MAYRA SALAVARRIA MAY_ER	228	232	101.8	-4	15	12	80.0	3	3	1	33.3	2	14	41	292.9	-27	17	42	247.1	-25
7	TD	10	10_JUAN LAINEZ SUCHITE_TD	108	61	56.5	47	15	9	60.0	6	1	0	0.0	1	15	36	240.0	-21	16	36	225.0	-20
7	ER	11	11_OLGA CONCEPCION CANEPA SAENZ_ER	106	224	211.3	-118	16	25	156.3	-9	3	0	0.0	3	14	32	228.6	-18	17	32	188.2	-15
Total				1,972	1,668	84.6	304	175	140	80.0	35	29	2	6.9	27	180	249	138.3	-69	209	251	120.1	-42

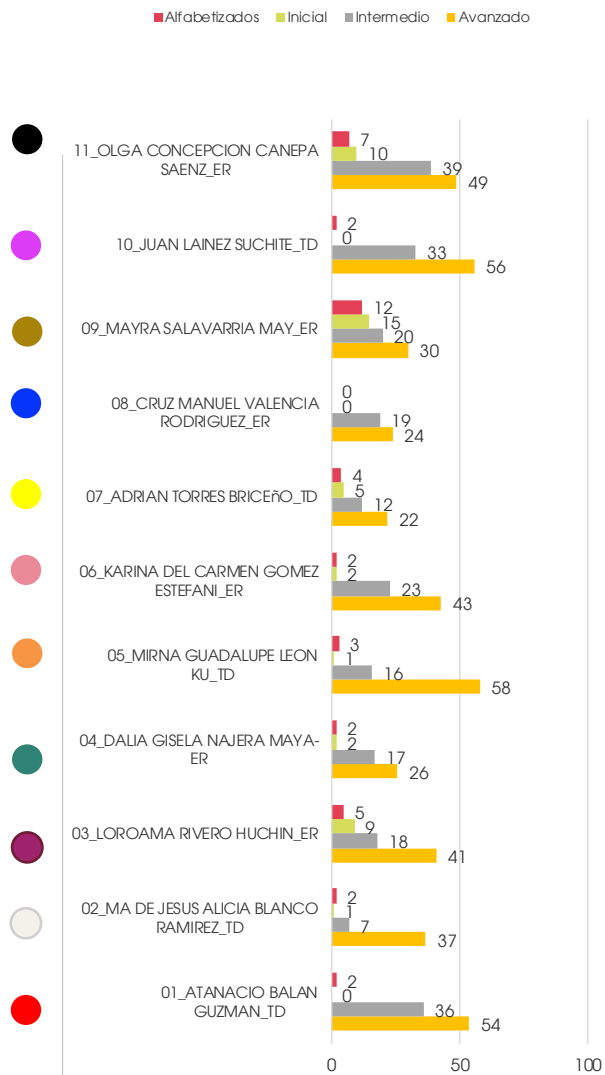
Enero-Abril

Carmen				Atención				Incorporación				Alfabetizados				UCN				Alfabetizados + UCN			
CZ	ROL	MICRO	NOMBRE	Meta	Logro	Efic. %	Desv.	Meta	Logro	Efic. %	Desv.	Meta	Logro	Efic. %	Desv.	Meta	Logro	Efic. %	Desv.	Meta	Logro	Efic. %	Desv.
7	TD	0	SIN MICRO-REGION	0	58	-	-58	0	50	-	-50	0	0	0	0	0	5	-5	0	5	-5	-5	
7	TD	1	01_ATANACIO BALAN GUZMAN_TD	263	132	50.2	131	37	56	151.4	-19	4	2	50.0	2	48	90	187.5	-42	52	92	176.9	-40
7	TD	2	02_MA DE JESUS ALICIA BLANCO RAMIREZ_TD	280	257	91.8	23	33	78	236.4	-45	6	2	33.3	4	48	45	93.8	3	54	47	87.0	7
7	ER	3	03_LOROAMA RIVERO HUCHIN_ER	115	79	68.7	36	37	50	135.1	-13	9	5	55.6	4	59	68	115.3	-9	68	73	107.4	-5
7	ER	4	04_DALIA GISELA NAJERA MAYA-ER	137	132	96.4	5	57	55	96.5	2	7	2	28.6	5	50	45	90.0	5	57	47	82.5	10
7	TD	5	05_MIRNA GUADALUPE LEON KU_TD	262	213	81.3	49	34	72	211.8	-38	4	3	75.0	1	46	75	163.0	-29	50	78	156.0	-28
7	ER	6	06_KARINA DEL CARMEN GOMEZ ESTEFANI_ER	119	89	74.8	30	44	32	72.7	12	8	2	25.0	6	52	68	130.8	-16	60	70	116.7	-10
7	TD	7	07_ADRIAN TORRES BRICEÑO_TD	140	106	75.7	34	47	36	76.6	11	7	4	57.1	3	48	39	81.3	9	55	43	78.2	12
7	ER	8	08_CRUZ MANUEL VALENCIA RODRIGUEZ_ER	214	85	39.7	129	36	39	108.3	-3	9	0	0.0	9	42	43	102.4	-1	51	43	84.3	8
7	ER	9	09_MAYRA SALAVARRIA MAY_ER	228	232	101.8	-4	42	34	81.0	8	12	12	100.0	0	42	65	154.8	-23	54	77	142.6	-23
7	TD	10	10_JUAN LAINEZ SUCHITE_TD	108	61	56.5	47	48	54	112.5	-6	4	2	50.0	2	52	89	171.2	-37	56	91	162.5	-35
7	ER	11	11_OLGA CONCEPCION CANEPA SAENZ_ER	106	224	211.3	-118	55	81	147.3	-26	8	7	87.5	1	54	98	181.5	-44	62	105	169.4	-43
Total				1,972	1,668	84.6	304	470	637	135.5	-167	78	41	52.6	37	541	730	134.9	-189	619	771	124.6	-152

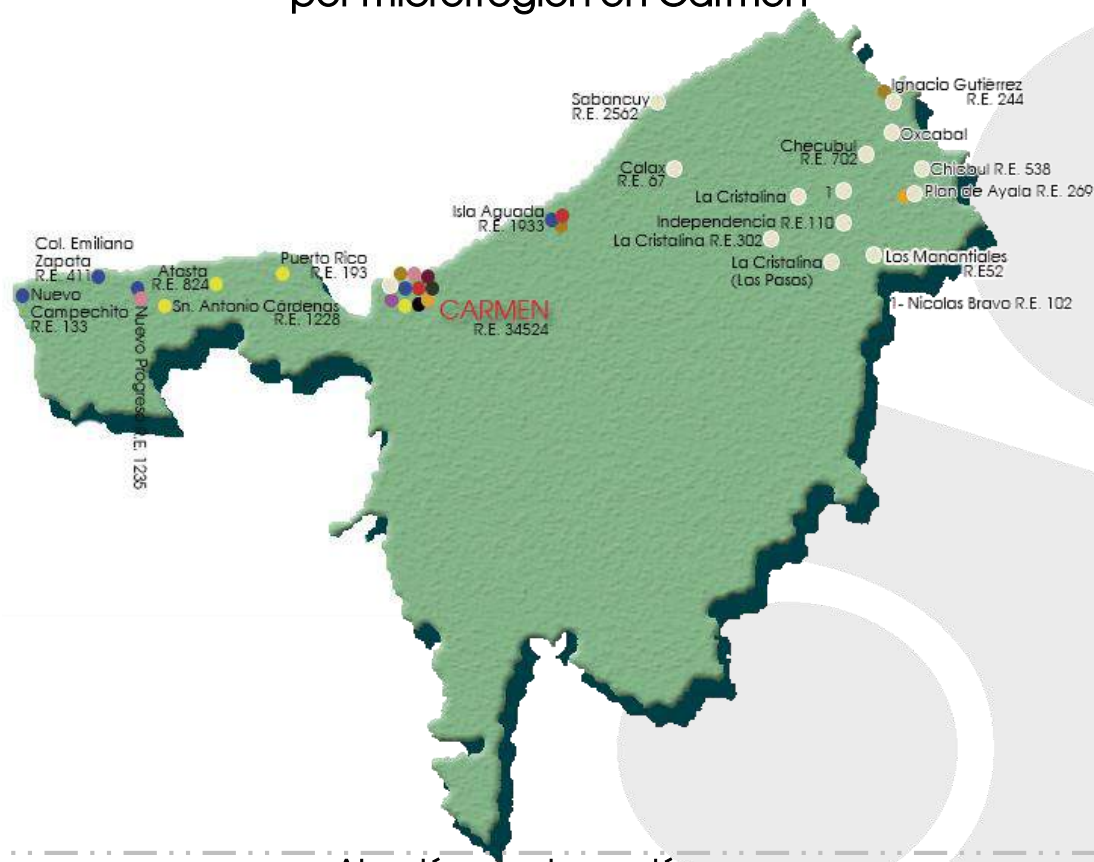
Avance anual

Carmen				Atención				Incorporación				Alfabetizados				UCN				Alfabetizados + UCN			
CZ	ROL	MICRO	NOMBRE	Meta	Logro	Efic. %	Desv.	Meta	Logro	Efic. %	Desv.	Meta	Logro	Efic. %	Desv.	Meta	Logro	Efic. %	Desv.	Meta	Logro	Efic. %	Desv.
7	TD	0	SIN MICRO-REGION	0	58	-	-58	0	50	-	-50	0	0	0	0	0	5	-5	0	5	-5	-5	
7	TD	1	01_ATANACIO BALAN GUZMAN_TD	236	132	55.9	104	170	56	32.9	114	25	2	8.0	23	222	90	40.5	132	247	92	37.2	-5
7	TD	2	02_MA DE JESUS ALICIA BLANCO RAMIREZ_TD	236	257	108.9	-21	169	78	46.2	91	38	2	5.3	36	225	45	20.0	180	263	47	17.9	216
7	ER	3	03_LOROAMA RIVERO HUCHIN_ER	189	79	41.8	110	177	50	28.2	127	35	5	14.3	30	213	68	31.9	145	248	73	29.4	175
7	ER	4	04_DALIA GISELA NAJERA MAYA-ER	190	132	69.5	58	178	55	30.9	123	24	2	8.3	22	207	45	21.7	162	231	47	20.3	184
7	TD	5	05_MIRNA GUADALUPE LEON KU_TD	236	213	90.3	23	174	72	41.4	102	27	3	11.1	24	229	75	32.8	154	256	78	30.5	178
7	ER	6	06_KARINA DEL CARMEN GOMEZ ESTEFANI_ER	190	89	46.8	101	178	32	18.0	146	24	2	8.3	22	208	68	32.7	140	232	70	30.2	162
7	TD	7	07_ADRIAN TORRES BRICEÑO_TD	189	106	56.1	83	178	36	20.2	142	35	4	11.4	31	211	39	18.5	172	246	43	17.5	203
7	ER	8	08_CRUZ MANUEL VALENCIA RODRIGUEZ_ER	224	85	37.9	139	170	39	22.9	131	45	0	0.0	45	227	43	18.9	184	272	43	15.8	229
7	ER	9	09_MAYRA SALAVARRIA MAY_ER	232	232	100.0	0	170	34	20.0	136	45	12	26.7	33	228	65	28.5	163	273	77	28.2	196
7	TD	10	10_JUAN LAINEZ SUCHITE_TD	189	61	32.3	128	178	54	30.3	124	24	2	8.3	22	208	89	42.8	119	232	91	39.2	141
7	ER	11	11_OLGA CONCEPCION CANEPA SAENZ_ER	189	224	118.5	-35	178	81	45.5	97	35	7	20.0	28	214	98	45.8	116	249	105	42.2	144
Total				2,300	1,668	72.5	632	1,920	637	33.2	1,283	357	41	11.5	316	2,392	730	30.5	1,662	2,749	771	28.0	1978

Usuarios que concluyen nivel



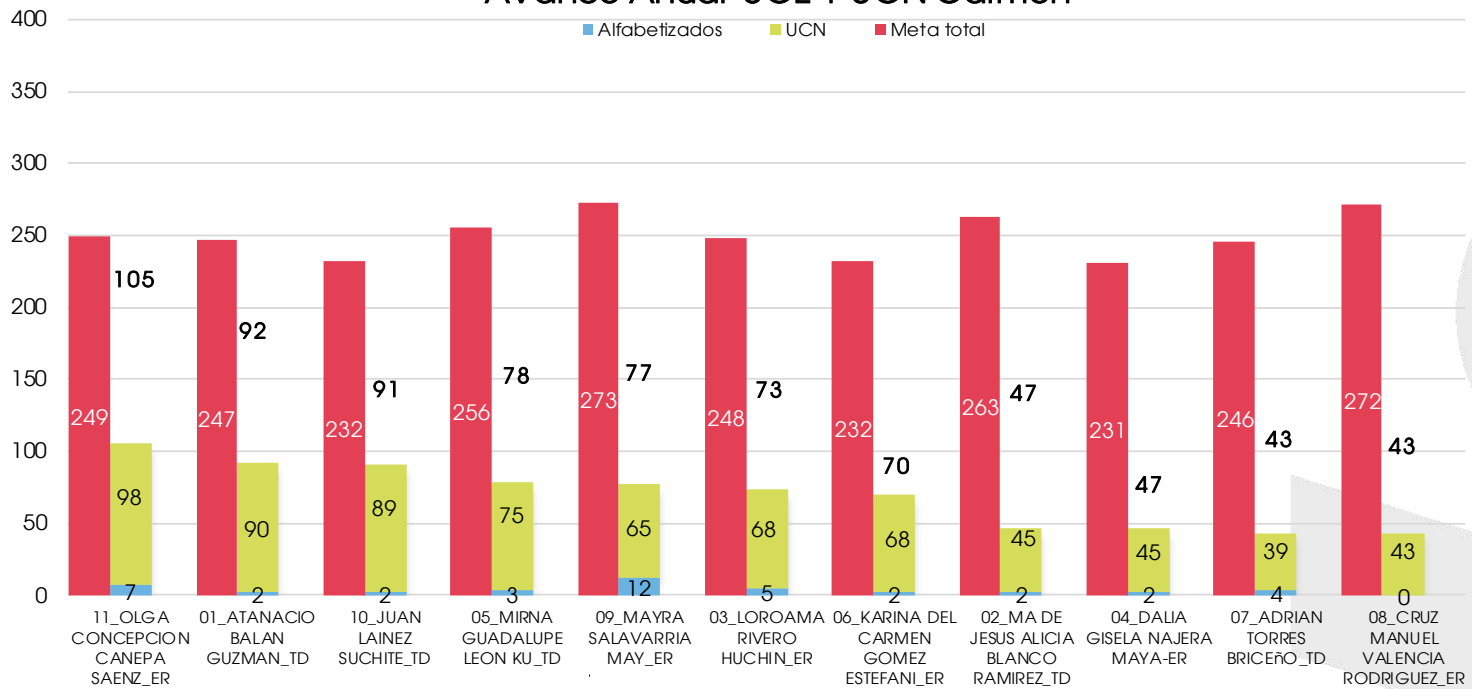
Localidades atendidas por microrregión en Carmen



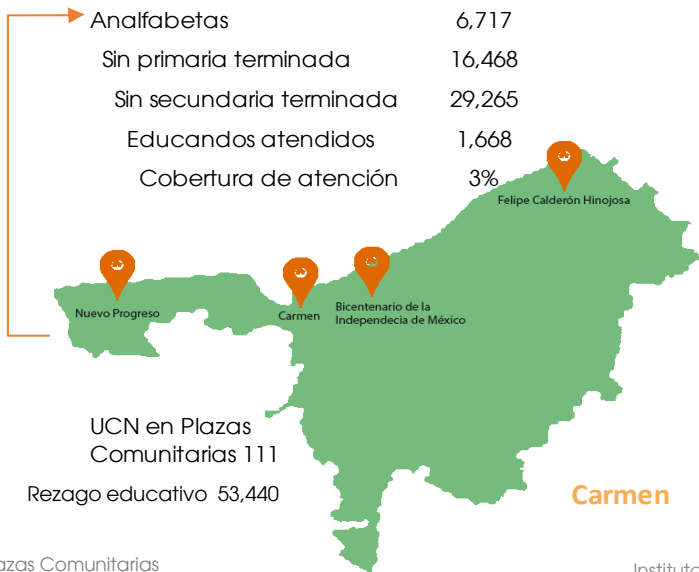
Atención por microrregión

Microrregión	Localidades atendidas	Rezago en localidades	Asesores	C.E.	Promedio de educ. por C.E.	C.E. con mayor atención	Educandos
1	1	34,524	14	25	6	20170022 VICTOR MANUEL BAYONA PEREZ	23
2	13	39,490	27	42	6	20040045 PATRICIA DE LA CRUZ DIAZ	18
3	1	34,524	11	12	7	20170009 JOSE ELIAS PEREZ CORDERO	16
4	2	37,086	11	19	7	20110205 NOEL PAREDES BERTRUY	35
5	2	34,793	10	25	9	20170027 ROSALBA LIMA VELAZQUEZ	34
6	1	34,524	5	8	11	20170055 MARIBEL DEL CARMEN DOMINGUEZ CORDERO	24
7	5	38,004	9	18	6	20170088 MIGUEL JERONIMO MARTINEZ	20
8	4	38,103	8	14	6	20170050 ANGELITA SALVADOR ALEJANDRO	25
9	2	36,457	7	28	9	20150042 GUADALUPE AGUILAR AZCUAGA	26
10	2	35,759	9	11	6	20170054 CRUZ ELENA KO ALVAREZ	35
11	1	34,524	7	21	11	20150145 JOVITA CORTES GAMBOA	36

Avance Anual UCE + UCN Carmen



Rezago educativo



Infraestructura Operativa

Microrregiones	11
Técnicos Docentes	5
Enlaces Regionales	6
Asesores	118
Localidades con rezago educativo	119

Plazas Comunitarias	4
Círculos de Estudio	223
Puntos de Encuentro	0
Localidades atendidas	53



Calakmul

Abril

Desempeño

Óptimo	100%	o más
Bueno	90%	99.9%
Regular	70%	89.9%
Deficiente	0%	69.9%

Microrregión Indígena Bilingüe

Calakmul				Atención				Incorporación				Alfabetizados				UCN				Alfabetizados + UCN				
CZ	ROL	MICRO	NOMBRE	Meta	Logro	Efic. %	Desv.	Meta	Logro	Efic. %	Desv.	Meta	Logro	Efic. %	Desv.	Meta	Logro	Efic. %	Desv.	Meta	Logro	Efic. %	Desv.	
8		0	SIN MICRO-REGION	0	3	-	-3	0	2	-	-2	0	0	-	0	0	0	0	-	0	0	0	-	0
8	ER	1	01_JOSE ANTONIO CORNELIO HERNANDEZ_ER	67	79	117.9	-12	13	5	38.5	8	2	0	0.0	2	12	8	66.7	4	14	8	57.1	6	
8	TD	2	02_NORMA MANDUJANO ZENTENO_TD	113	65	57.5	48	14	1	7.1	13	2	0	0.0	2	12	9	75.0	3	14	9	64.3	5	
8	ER	3	03_LORENZO ANTONIO SANCHEZ LOPEZ_ER	95	88	92.6	7	12	7	58.3	5	3	0	0.0	3	12	5	41.7	7	15	5	33.3	10	
8	ER	4	04_LUIS ALFREDO CHUC CAMAS_ER	100	80	80.0	20	14	2	14.3	12	4	2	50.0	2	11	18	163.6	-7	15	20	133.3	-5	
8	TD	5	05_EDUARDO ENRIQUE CANCHE CACH_TD	93	85	91.4	8	15	12	80.0	3	3	1	33.3	2	11	5	45.5	6	14	6	42.9	8	
8	ER	6	06_ALEJANDRO SOLIS ARCOS_ER	106	103	97.2	3	8	2	25.0	6	1	0	0.0	1	6	4	66.7	2	7	4	57.1	3	
8	ERB	6	06_ALEJANDRO SOLIS ARCOS_ER	21	27	128.6	-6	0	2	#DIV/0!	-2	1	0	0.0	1	3	0	0.0	3	4	0	0.0	4	
Total				574	503	87.6	71	76	31	40.8	45	15	3	20.0	12	64	49	76.6	15	79	52	65.8	31	

Enero-Abril

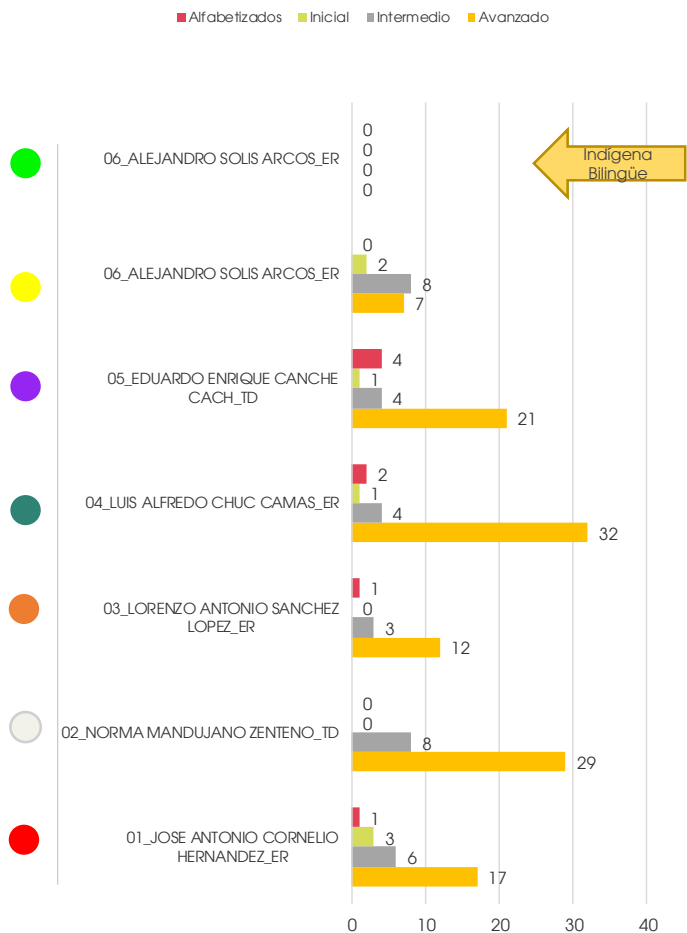
Calakmul				Atención				Incorporación				Alfabetizados				UCN				Alfabetizados + UCN				
CZ	ROL	MICRO	NOMBRE	Meta	Logro	Efic. %	Desv.	Meta	Logro	Efic. %	Desv.	Meta	Logro	Efic. %	Desv.	Meta	Logro	Efic. %	Desv.	Meta	Logro	Efic. %	Desv.	
8		0	SIN MICRO-REGION	0	3	-	-3	0	8	-	-8	0	0	-	0	0	0	0	-	0	0	0	-	0
8	ER	1	01_JOSE ANTONIO CORNELIO HERNANDEZ_ER	67	79	117.9	-12	39	24	61.5	15	4	1	25.0	3	31	26	83.9	5	35	27	77.1	8	
8	TD	2	02_NORMA MANDUJANO ZENTENO_TD	113	65	57.5	48	52	9	17.3	43	9	0	0.0	9	44	37	84.1	7	53	37	69.8	16	
8	ER	3	03_LORENZO ANTONIO SANCHEZ LOPEZ_ER	95	88	92.6	7	36	17	47.2	19	5	1	20.0	4	32	15	46.9	17	37	16	43.2	21	
8	ER	4	04_LUIS ALFREDO CHUC CAMAS_ER	100	80	80.0	20	40	17	42.5	23	6	2	33.3	4	31	37	119.4	-6	37	39	105.4	-2	
8	TD	5	05_EDUARDO ENRIQUE CANCHE CACH_TD	93	85	91.4	8	50	46	92.0	4	10	4	40.0	6	41	26	63.4	15	51	30	58.8	21	
8	ER	6	06_ALEJANDRO SOLIS ARCOS_ER	106	103	97.2	3	28	8	28.6	20	4	0	0.0	4	21	17	81.0	4	25	17	68.0	8	
8	ERB	6	06_ALEJANDRO SOLIS ARCOS_ER	21	27	128.6	-6	0	4	#DIV/0!	-4	2	0	0.0	2	0	0	#DIV/0!	0	2	0	0.0	2	
Total				574	503	87.6	71	245	129	52.7	116	38	8	21.1	30	200	158	79.0	42	238	166	69.7	74	

Avance anual

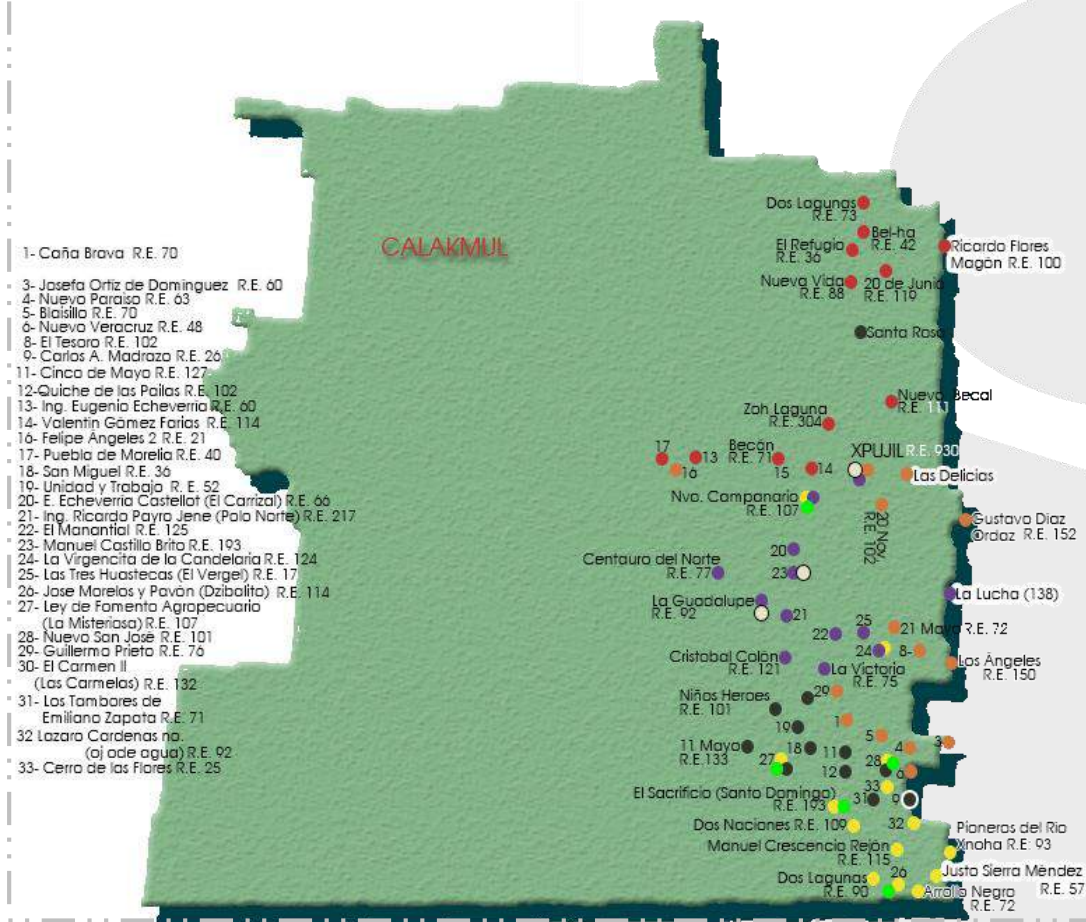
Calakmul				Atención				Incorporación				Alfabetizados				UCN				Alfabetizados + UCN				
CZ	ROL	MICRO	NOMBRE	Meta	Logro	Efic. %	Desv.	Meta	Logro	Efic. %	Desv.	Meta	Logro	Efic. %	Desv.	Meta	Logro	Efic. %	Desv.	Meta	Logro	Efic. %	Desv.	
8		0	SIN MICRO-REGION	0	3	-	-3	0	8	-	-8	0	0	-	0	0	0	0	-	0	0	0	-	0
8	ER	1	01_JOSE ANTONIO CORNELIO HERNANDEZ_ER	111	79	71.2	32	115	24	20.9	91	34	1	2.9	33	102	26	25.5	76	136	27	19.9	109	
8	TD	2	02_NORMA MANDUJANO ZENTENO_TD	135	65	48.1	70	135	9	6.7	126	38	0	0.0	38	118	37	31.4	81	156	37	23.7	119	
8	ER	3	03_LORENZO ANTONIO SANCHEZ LOPEZ_ER	126	88	69.8	38	120	17	14.2	103	34	1	2.9	33	110	15	13.6	95	144	16	11.1	128	
8	ER	4	04_LUIS ALFREDO CHUC CAMAS_ER	125	80	64.0	45	120	17	14.2	103	34	2	5.9	32	115	37	32.2	78	149	39	26.2	110	
8	TD	5	05_EDUARDO ENRIQUE CANCHE CACH_TD	130	85	65.4	45	135	46	34.1	89	38	4	10.5	34	114	26	22.8	88	152	30	19.7	122	
8	ER	6	06_ALEJANDRO SOLIS ARCOS_ER	146	103	70.5	43	75	8	10.7	67	34	0	0.0	34	55	17	30.9	38	89	17	19.1	72	
8	ERB	6	06_ALEJANDRO SOLIS ARCOS_ER	23	27	117.4	-4	0	4	#DIV/0!	-4	20	0	0.0	20	5	0	0.0	5	25	0	0.0	25	
Total				773	503	65.1	270	700	129	18.4	571	212	8	3.8	204	614	158	25.7	456	826	166	20.1	685	

Nota: Los logros de la microrregión Indígena Bilingüe ,ya se encuentran contemplados en el logro total de la micro 6.

Usuarios que concluyen nivel



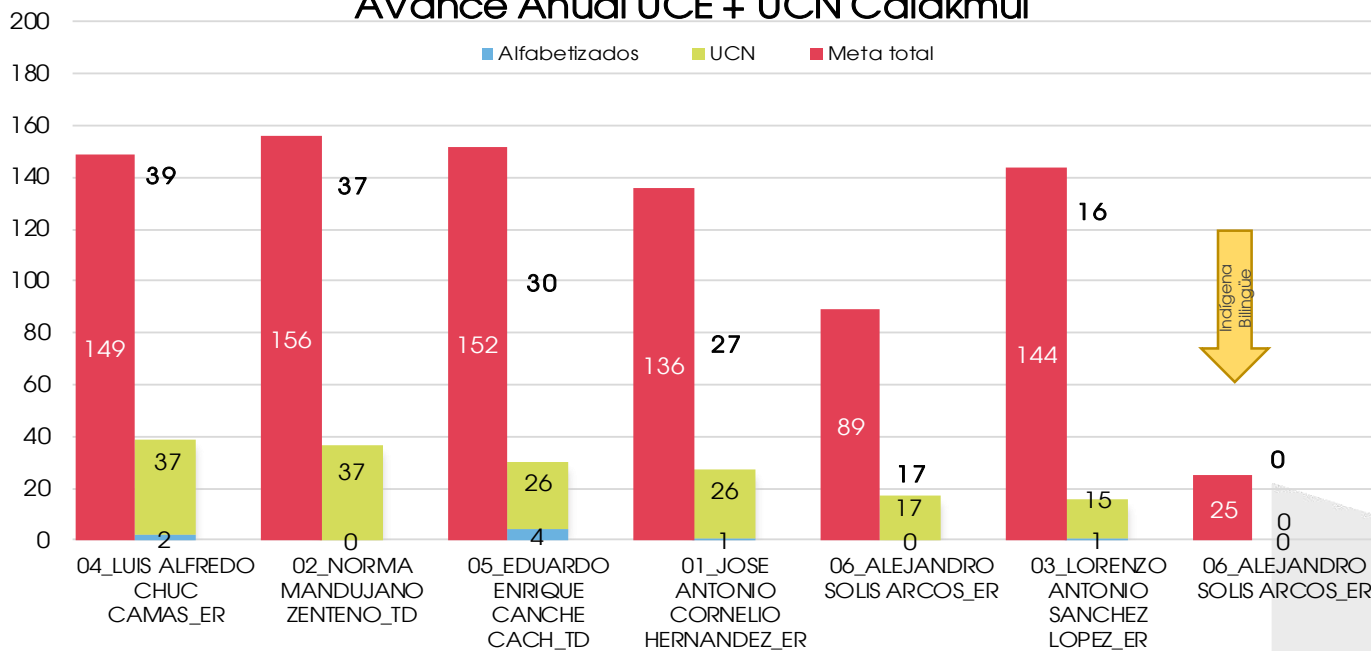
Localidades atendidas por microrregión en Calakmul



Atención por microrregión

Microrregión	Localidades atendidas	Rezago en localidades	Asesores	C.E.	Promedio de educ. por C.E.	C.E. con mayor atención	Educandos
1	15	1,337	14	14	6	20110183 RAMON LOPEZ DIAZ	12
2	2	1,022	9	9	8	20100335 HERMELINDA PEREZ RAMIREZ	20
3	13	1,031	18	18	5	20150030 PAULA JIMENEZ VARGAS	10
4	11	887	15	15	5	20150021 MA.DEL ROSARIO CASTILLO VALENZUELA	12
5	13	2,129	13	13	7	20140118 MIRIAN ALVAREZ HERNANDEZ	13
6	14	1,399	14	17	6	20140094 IRMA LOPEZ VAZQUEZ	14

Avance Anual UCE + UCN Calakmul



Rezago educativo

Analfabetas	2,502
Sin primaria terminada	2,356
Sin secundaria terminada	3,441



Calakmul

Educandos atendidos
503

UCN en Plaza Comunitaria 20

Cobertura de atención 6%

Infraestructura Operativa

Microrregiones 7

Técnicos Docentes 2

Enlaces Regionales 4

Asesores 83

Localidades con rezago educativo 85

Plazas Comunitarias 1

Círculos de Estudio 86

Puntos de Encuentro 0

Localidades atendidas 67



Palizada

Abril

Desempeño		
Óptimo	100%	o más
Bueno	90%	99.9%
Regular	70%	89.9%
Deficiente	0%	69.9%

Microrregión Indígena Bilingüe

Palizada				Atención				Incorporación				Alfabetizados				UCN			Alfabetizados + UCN					
CZ	ROL	MICRO	NOMBRE	Meta	Logro	Efic. %	Desv.	Meta	Logro	Efic. %	Desv.	Meta	Logro	Efic. %	Desv.	Meta	Logro	Efic. %	Desv.	Meta	Logro	Efic. %	Desv.	
9		0	SIN MICRO-REGION	0	11	-	-11	0	1	-	-1	0	0	-	0	0	0	0	0	0	0	0	#DIV/0!	0
9	ER	7	07_HORACIO NELSON GLORY GARCIA_ER	111	59	53.2	52	6	9	150.0	-3	1	0	0.0	1	7	0	0.0	7	8	0	0.0	8	
9	ER	9	09_JOSE JESUS DIAZ MARTINEZ_ER	91	91	100.0	0	6	0	0.0	6	2	0	0.0	2	7	6	85.7	1	9	6	66.7	3	
9	ER	11	11_KARLA ADRIANA OCAMPO DURAN_ER	75	66	88.0	9	6	5	83.3	1	2	0	0.0	2	8	0	0.0	8	10	0	0.0	10	
Total				277	227	81.9	50	18	15	83.3	3	5	0	0.0	5	22	6	27.3	16	27	6	22.2	21	

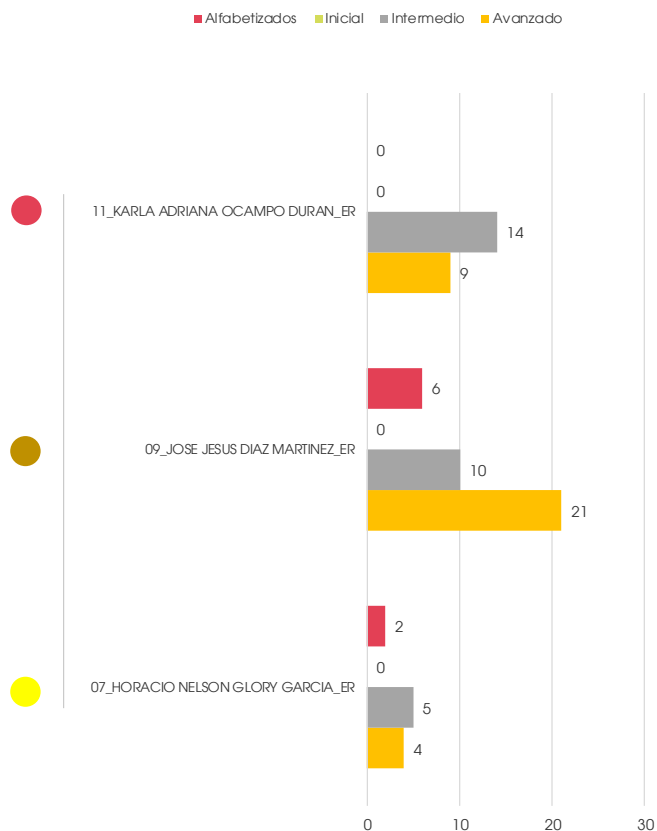
Enero-Abril

Palizada				Atención				Incorporación				Alfabetizados				UCN			Alfabetizados + UCN					
CZ	ROL	MICRO	NOMBRE	Meta	Logro	Efic. %	Desv.	Meta	Logro	Efic. %	Desv.	Meta	Logro	Efic. %	Desv.	Meta	Logro	Efic. %	Desv.	Meta	Logro	Efic. %	Desv.	
9		0	SIN MICRO-REGION	0	11	-	-11	0	4	-	-4	0	0	-	0	0	0	0	0	0	0	0	#DIV/0!	0
9	ER	7	07_HORACIO NELSON GLORY GARCIA_ER	111	59	53.2	52	24	13	54.2	11	4	2	50.0	2	24	9	37.5	15	28	11	39.3	17	
9	ER	9	09_JOSE JESUS DIAZ MARTINEZ_ER	91	91	100.0	0	24	31	129.2	-7	8	6	75.0	2	25	31	124.0	-6	33	37	112.1	-4	
9	ER	11	11_KARLA ADRIANA OCAMPO DURAN_ER	75	66	88.0	9	24	23	95.8	1	6	0	0.0	6	28	23	82.1	5	34	23	67.6	11	
Total				277	227	81.9	50	72	71	98.6	1	18	8	44.4	10	77	63	81.8	14	95	71	74.7	24	

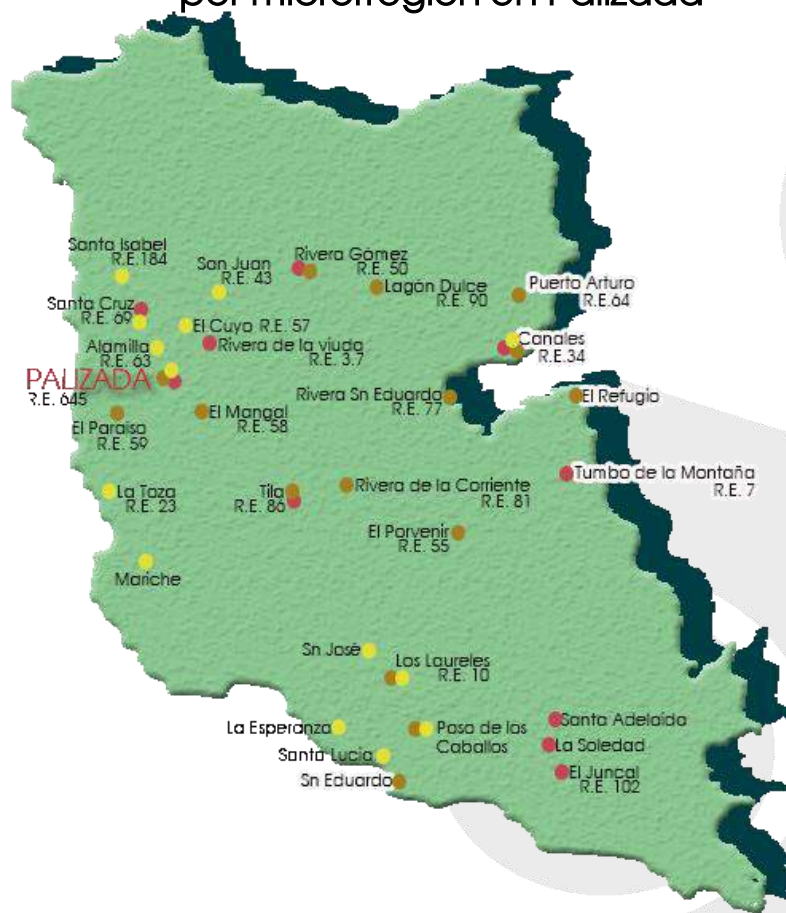
Avance anual

Palizada				Atención				Incorporación				Alfabetizados				UCN			Alfabetizados + UCN					
CZ	ROL	MICRO	NOMBRE	Meta	Logro	Efic. %	Desv.	Meta	Logro	Efic. %	Desv.	Meta	Logro	Efic. %	Desv.	Meta	Logro	Efic. %	Desv.	Meta	Logro	Efic. %	Desv.	
9		0	SIN MICRO-REGION	0	11	-	-11	0	4	-	-4	0	0	-	0	0	0	0	0	0	0	0	#DIV/0!	0
9	ER	7	07_HORACIO NELSON GLORY GARCIA_ER	166	59	35.5	107	94	13	13.8	81	15	2	13.3	13	122	9	7.4	113	137	11	8.0	126	
9	ER	9	09_JOSE JESUS DIAZ MARTINEZ_ER	166	91	54.8	75	93	31	33.3	62	25	6	24.0	19	128	31	24.2	97	153	37	24.2	116	
9	ER	11	11_KARLA ADRIANA OCAMPO DURAN_ER	168	66	39.3	102	93	23	24.7	70	15	0	0.0	15	136	23	16.9	113	151	23	15.2	128	
Total				500	227	45.4	273	280	71	25.4	209	55	8	14.5	47	386	63	16.3	323	441	71	16.1	370	

Usuarios que concluyen nivel



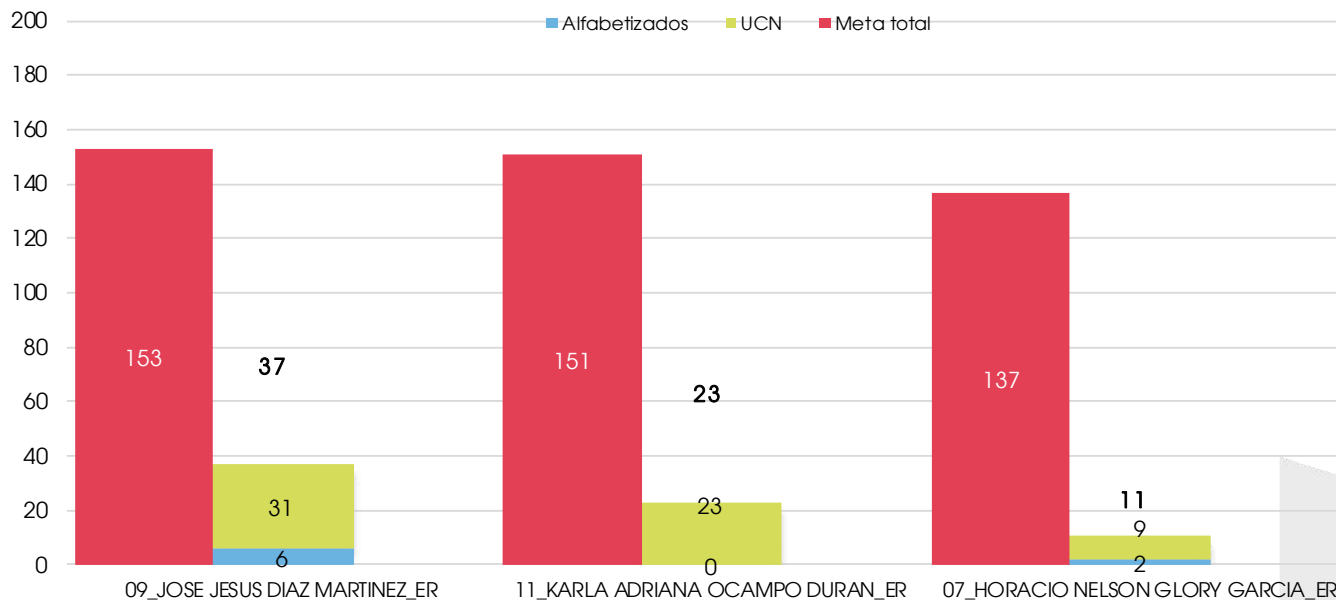
Localidades atendidas por microrregión en Palizada



Atención por microrregión

Microrregión	Localidades atendidas	Rezago en localidades	Asesores	C.E.	Promedio de educ. por C.E.	C.E. con mayor atención	Educandos
7	15	1,182	12	18	4	20150069 BEATRIZ PERALTA JIMENEZ	13
9	16	1,319	22	47	2	20160029 DOMINGA VELUETA RAMIREZ	8
11	14	1,118	10	25	2	20170028 DON TONY DAVID BALLINA SANCHEZ	8

Avance Anual UCN + UCE Palizada



Rezago educativo

Palizada



Microrregiones

3

Técnicos Docentes

0

Enlaces Regionales

3

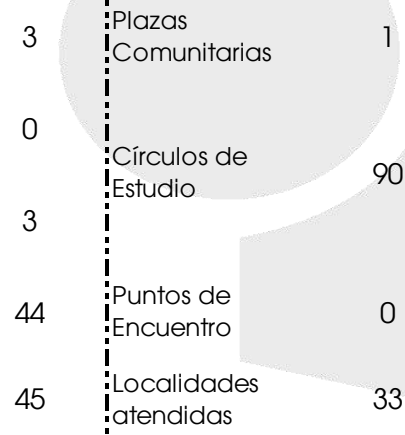
Asesores

44

Localidades con rezago educativo

45

Infraestructura Operativa



Tenabo

Abril

Desempeño		
Óptimo	100%	o más
Bueno	90%	99.9%
Regular	70%	89.9%
Deficiente	0%	69.9%
Microrregión Indígena Bilingüe		

Tenabo				Atención				Incorporación				Alfabetizados				UCN				Alfabetizados + UCN				
CZ	ROL	MICRO	NOMBRE	Meta	Logro	Efic. %	Desv.	Meta	Logro	Efic. %	Desv.	Meta	Logro	Efic. %	Desv.	Meta	Logro	Efic. %	Desv.	Meta	Logro	Efic. %	Desv.	
10		0	SIN MICRO-REGION	0	4	-	-4	0	2	-	-2	0	0	0	0	0	0	0	0	0	0	0	#DIV/0!	0
10	TD	5	05.-JIMENEZ GONZALEZ M. DEL ROSARIO_TD	122	113	92.6	9	11	19	172.7	-8	3	0	0.0	3	11	13	118.2	-2	14	13	92.9	1	
10	ER	7	07. PECH HERRERA MANUEL ESTEBAN	64	39	60.9	25	15	4	26.7	11	0	0	#DIV/0!	0	9	5	55.6	4	9	5	55.6	4	
10	ERB	7	07. PECH HERRERA MANUEL ESTEBAN	11	5	45.5	6	4	0	0.0	4	0	0	#DIV/0!	0	4	0	0.0	4	4	0	0.0	4	
Total				186	156	83.9	30	26	25	96.2	1	3	0	0.0	3	20	18	90.0	2	23	18	78.3	9	

Enero-Abril


Tenabo				Atención				Incorporación				Alfabetizados				UCN				Alfabetizados + UCN				
CZ	ROL	MICRO	NOMBRE	Meta	Logro	Efic. %	Desv.	Meta	Logro	Efic. %	Desv.	Meta	Logro	Efic. %	Desv.	Meta	Logro	Efic. %	Desv.	Meta	Logro	Efic. %	Desv.	
10		0	SIN MICRO-REGION	0	4	-	-4	0	7	-	-7	0	0	0	0	0	0	0	0	0	0	0	#DIV/0!	0
10	TD	5	05.-JIMENEZ GONZALEZ M. DEL ROSARIO_TD	122	113	92.6	9	39	59	151.3	-20	9	4	44.4	5	40	48	120.0	-8	49	52	106.1	-3	
10	ER	7	07. PECH HERRERA MANUEL ESTEBAN	64	39	60.9	25	28	14	50.0	14	1	0	0.0	1	16	8	50.0	8	17	8	47.1	9	
10	ERB	7	07. PECH HERRERA MANUEL ESTEBAN	11	5	45.5	6	8	0	0.0	8	0	0	#DIV/0!	0	0	0	#DIV/0!	0	0	0	#DIV/0!	0	
Total				186	156	83.9	30	67	80	119.4	-13	10	4	40.0	6	56	56	100.0	0	66	60	90.9	6	

Avance anual

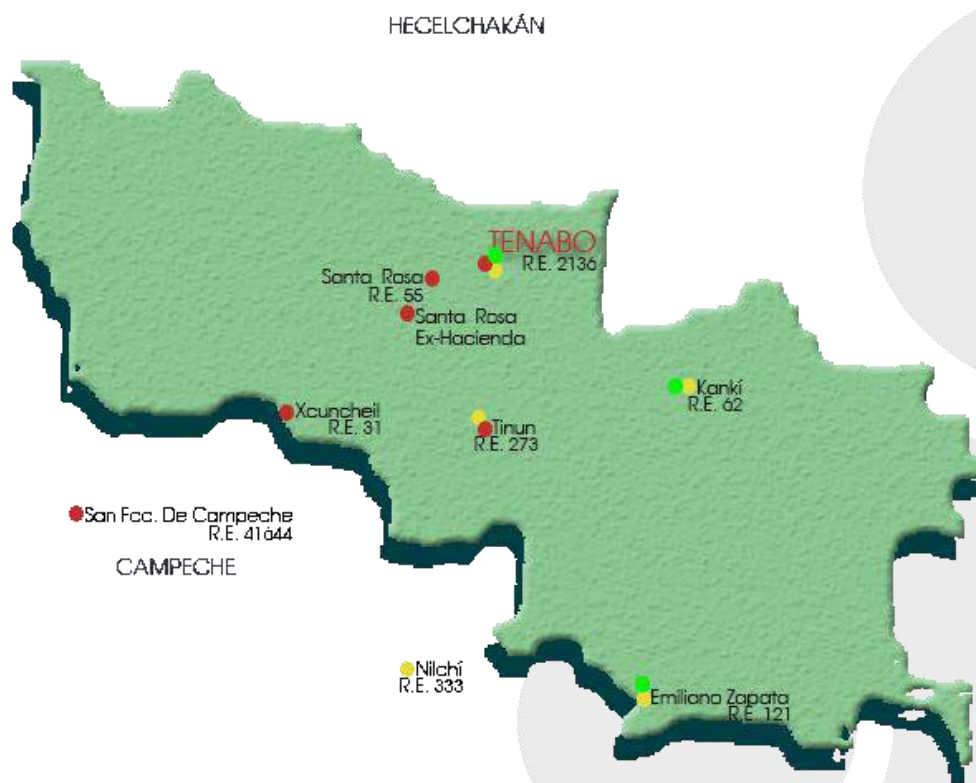
Tenabo				Atención				Incorporación				Alfabetizados				UCN				Alfabetizados + UCN			
CZ	ROL	MICRO	NOMBRE	Meta	Logro	Efic. %	Desv.	Meta	Logro	Efic. %	Desv.	Meta	Logro	Efic. %	Desv.	Meta	Logro	Efic. %	Desv.	Meta	Logro	Efic. %	Desv.
10		0	SIN MICRO-REGION	0	4	-	-4	0	7	-	-7	0	0	0	0	0	0	0	0	0	0	0	0
10	TD	5	05.-JIMENEZ GONZALEZ M. DEL ROSARIO_TD	209	113	54.1	96	117	59	50.4	58	36	4	11.1	32	112	48	42.9	64	148	52	35.1	96
10	ER	7	07. PECH HERRERA MANUEL ESTEBAN	171	39	22.8	132	133	14	10.5	119	31	0	0.0	31	90	8	8.9	82	121	8	6.6	113
10	ERB	7	07. PECH HERRERA MANUEL ESTEBAN	36	5	13.9	31	18	0	0.0	18	15	0	0.0	15	10	0	0.0	10	25	0	0.0	25
Total				380	156	41.1	224	250	80	32.0	170	67	4	6.0	63	202	56	27.7	146	269	60	22.3	234

Nota: Los logros de la microrregión 7 del Programa Indígena Bilingüe ,ya se encuentran contemplados en el logro total de la Figura Operativa.

Usuarios que concluyen nivel



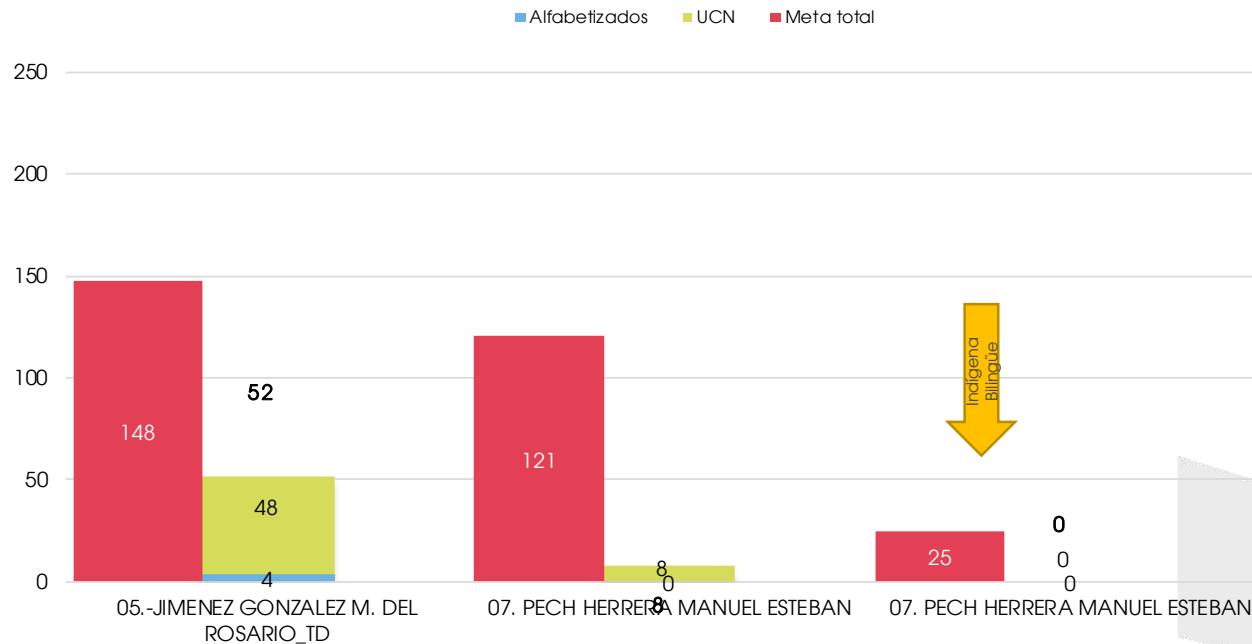
Localidades atendidas por microrregión en Tenabo



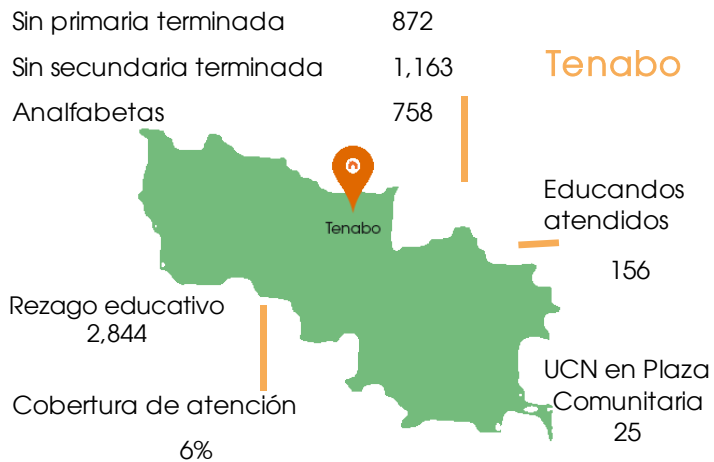
Atención por microrregión

Microrregión	Localidades atendidas	Rezago en localidades	Asesores	C.E.	Promedio de educ. por C.E.	C.E. con mayor atención	Educandos
5	7	43,910	9	13	9	20080050 DULCE MARIA MOO CHUC	67
7	5	2,925	3	8	5	20150016 BLANCA FLOR UICAB KU	9

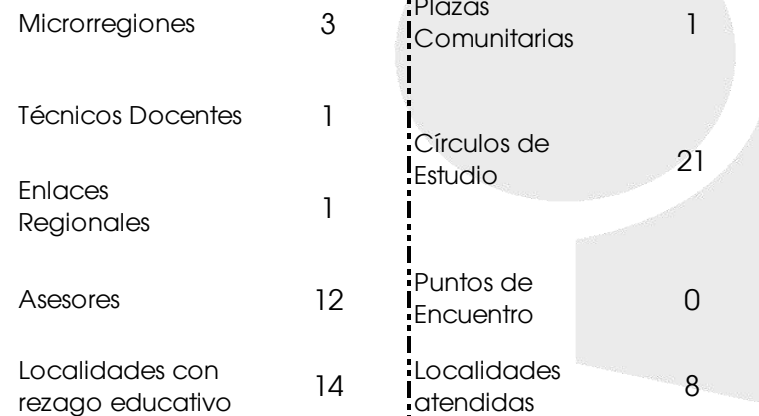
Avance Anual UCE + UCNTenabo



Rezago educativo



Infraestructura Operativa



Hechelchakán

Abril

Desempeño

Óptimo	100%	o más
Bueno	90%	99.9%
Regular	70%	89.9%
Deficiente	0%	69.9%

Microrregión Indígena Bilingüe

Hechelchakán				Atención				Incorporación				Alfabetizados				UCN				Alfabetizados + UCN				
CZ	ROL	MICRO	NOMBRE	Meta	Logro	Efic. %	Desv.	Meta	Logro	Efic. %	Desv.	Meta	Logro	Efic. %	Desv.	Meta	Logro	Efic. %	Desv.	Meta	Logro	Efic. %	Desv.	
11		0	SIN MICRO-REGION	0	21	-	-21	0	2	-	-2	0	0	-	0	0	0	0	-	0	0	0	#DIV/0!	0
11	ER	1	01_TUN CAUICH JAIME_ER	81	38	46.9	43	25	5	20.0	20	0	0	#DIV/0!	0	8	12	150.0	-4	8	12	150.0	-4	
11	TD	2	02_SALDIVAR TUT RAUL_TD	131	114	87.0	17	8	3	37.5	5	4	0	0.0	4	12	23	191.7	-11	16	23	143.8	-7	
11	TD	3	03_MORENO CABALLERO LEONOR I_TD	179	177	98.9	2	7	6	85.7	1	2	2	100.0	0	14	23	164.3	-9	16	25	156.3	-9	
11	ER	4	04_POOL POOT LUIS ALBERTO_ER	118	130	110.2	-12	12	6	50.0	6	2	5	250.0	-3	7	12	171.4	-5	9	17	188.9	-8	
11	ER	6	06_POOL BACAB JOSE ENRIQUE_ER	16	11	68.8	5	10	5	50.0	5	0	0	#DIV/0!	0	6	9	150.0	-3	6	9	150.0	-3	
11	ERB	1	01_TUN CAUICH JAIME_ER	17	4	23.5	13	7	1	14.3	6	0	0	#DIV/0!	0	3	0	0.0	3	3	0	0.0	3	
11	ERB	4	04_POOL POOT LUIS ALBERTO_ER	20	17	85.0	3	5	2	40.0	3	0	0	#DIV/0!	0	2	0	0.0	2	2	0	0.0	2	
Total				525	491	93.5	34	62	27	43.5	35	8	7	87.5	1	47	79	168.1	-32	55	86	156.4	-26	

Enero-Abril

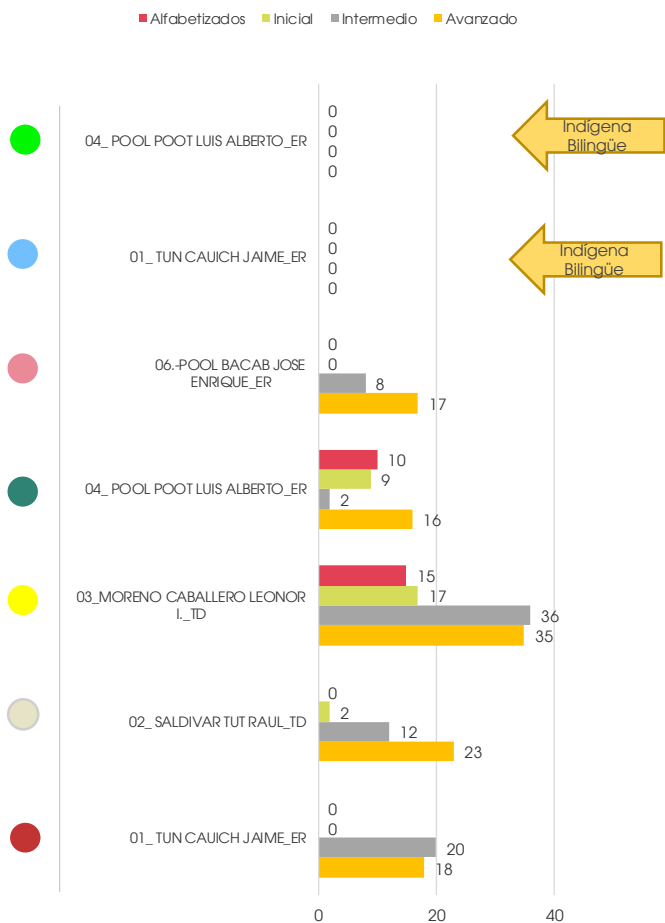
Hechelchakán				Atención				Incorporación				Alfabetizados				UCN				Alfabetizados + UCN				
CZ	ROL	MICRO	NOMBRE	Meta	Logro	Efic. %	Desv.	Meta	Logro	Efic. %	Desv.	Meta	Logro	Efic. %	Desv.	Meta	Logro	Efic. %	Desv.	Meta	Logro	Efic. %	Desv.	
11		0	SIN MICRO-REGION	0	21	-	-21	0	14	-	-14	0	0	-	0	0	0	0	-	0	0	0	#DIV/0!	0
11	ER	1	01_TUN CAUICH JAIME_ER	81	38	46.9	43	45	10	22.2	35	0	0	#DIV/0!	0	18	38	211.1	-20	18	38	211.1	-20	
11	TD	2	02_SALDIVAR TUT RAUL_TD	131	114	87.0	17	34	23	67.6	11	10	0	0.0	10	41	37	90.2	4	51	37	72.5	14	
11	TD	3	03_MORENO CABALLERO LEONOR I_TD	179	177	98.9	2	33	37	112.1	-4	10	15	150.0	-5	52	88	169.2	-36	62	103	166.1	-41	
11	ER	4	04_POOL POOT LUIS ALBERTO_ER	118	130	110.2	-12	27	38	140.7	-11	5	10	200.0	-5	16	27	168.8	-11	21	37	176.2	-16	
11	ER	6	06_POOL BACAB JOSE ENRIQUE_ER	16	11	68.8	5	18	13	72.2	5	0	0	#DIV/0!	0	14	25	178.6	-11	14	25	178.6	-11	
11	ERB	1	01_TUN CAUICH JAIME_ER	17	4	23.5	13	13	2	15.4	11	0	0	#DIV/0!	0	0	0	#DIV/0!	0	0	0	#DIV/0!	0	
11	ERB	4	04_POOL POOT LUIS ALBERTO_ER	20	17	85.0	3	10	2	20.0	8	0	0	#DIV/0!	0	0	0	#DIV/0!	0	0	0	#DIV/0!	0	
Total				525	491	93.5	34	157	135	86.0	22	25	25	100.0	0	141	215	152.5	-74	166	240	144.6	-74	

Avance anual

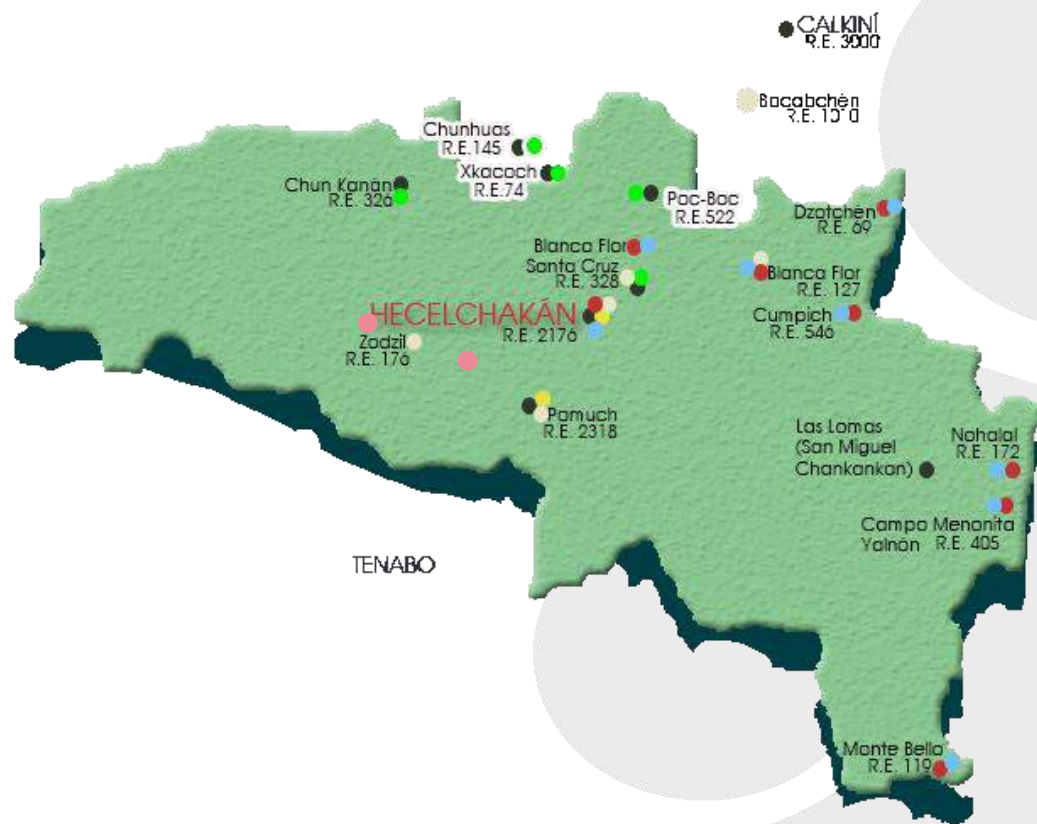
Hechelchakán				Atención				Incorporación				Alfabetizados				UCN				Alfabetizados + UCN				
CZ	ROL	MICRO	NOMBRE	Meta	Logro	Efic. %	Desv.	Meta	Logro	Efic. %	Desv.	Meta	Logro	Efic. %	Desv.	Meta	Logro	Efic. %	Desv.	Meta	Logro	Efic. %	Desv.	
11		0	SIN MICRO-REGION	0	21	-	-21	0	14	-	-14	0	0	-	0	0	0	0	-	0	0	0	#DIV/0!	0
11	ER	1	01_TUN CAUICH JAIME_ER	117	38	32.5	79	145	10	6.9	135	23	0	0.0	23	117	38	32.5	79	140	38	27.1	102	
11	TD	2	02_SALDIVAR TUT RAUL_TD	155	114	73.5	41	90	23	25.6	67	38	0	0.0	38	145	37	25.5	108	183	37	20.2	146	
11	TD	3	03_MORENO CABALLERO LEONOR I_TD	172	177	102.9	-5	80	37	46.3	43	40	15	37.5	25	155	88	56.8	67	195	103	52.8	92	
11	ER	4	04_POOL POOT LUIS ALBERTO_ER	112	130	116.1	-18	82	38	46.3	44	33	10	30.3	23	123	27	22.0	96	156	37	23.7	119	
11	ER	6	06_POOL BACAB JOSE ENRIQUE_ER	24	11	45.8	13	53	13	24.5	40	10	0	0.0	10	86	25	29.1	61	96	25	26.0	71	
11	ERB	1	01_TUN CAUICH JAIME_ER	17	4	23.5	13	30	2	6.7	28	12	0	0.0	12	8	0	0.0	8	20	0	0.0	20	
11	ERB	4	04_POOL POOT LUIS ALBERTO_ER	15	17	113.3	-2	22	2	9.1	20	13	0	0.0	13	13	0	0.0	13	26	0	0.0	26	
Total				580	491	84.7	89	450	135	30.0	315	144	25	17.4	119	626	215	34.3	411	770	240	31.2	576	

Nota: Los logros de la microrregión 1 y 4 del Programa Indígena Bilingüe ya se encuentran contemplados en el logro total de la Figura Operativa.

Usuarios que concluyen nivel



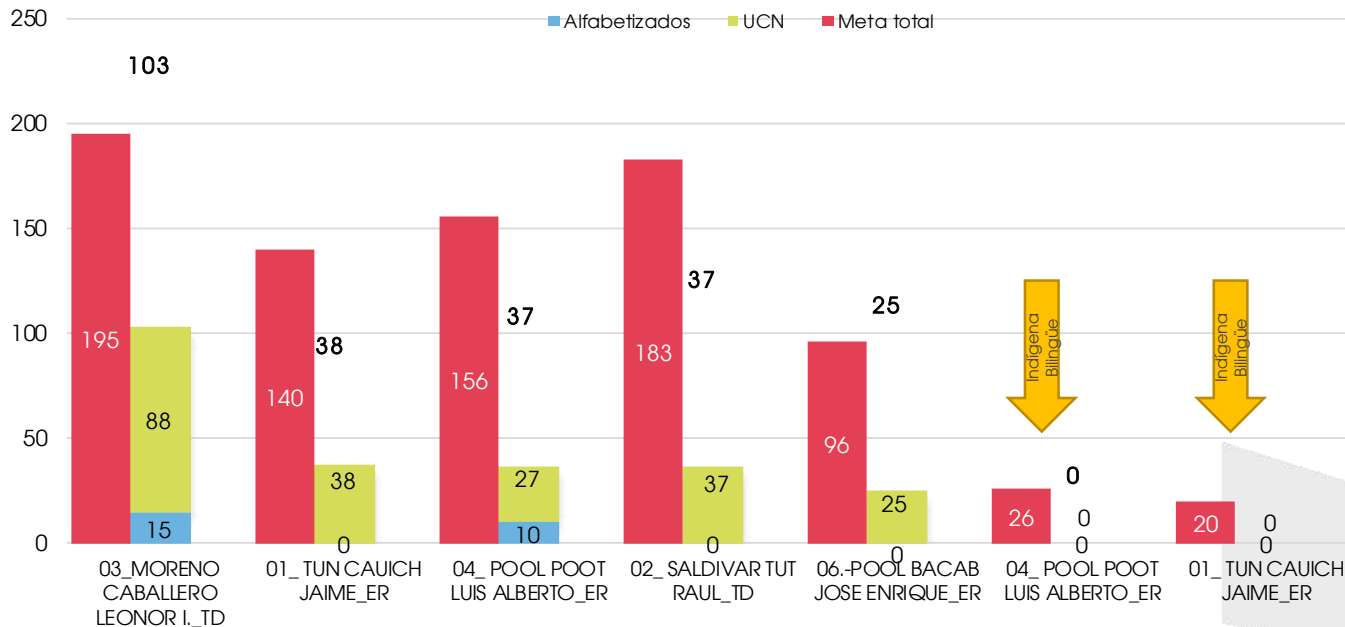
Localidades atendidas por microrregión en Helcelchakán



Atención por microrregión

Microrregión	Localidades atendidas	Rezago en localidades	Asesores	C.E.	Promedio de educ. por C.E.	C.E. con mayor atención	Educandos
1	9	3,614	5	7	6	20130013 MARIA ROSAURA MAAS KANTUN	13
2	5	47,476	12	25	5	20080208 ELSY MARGARITA HAAS UITZ	27
3	2	4,494	18	23	8	20160008 LEYDI ESTHER HUCHIN TUT	21
4	9	8,889	10	28	5	20100026 JHONY BLADIMIR CAAMAL CAUICH	23

Avance Anual UCE + UCN Hecelchakán



Rezago educativo Hecelchakán

Analfabetas	1,890
Sin primaria terminada	3,032
Sin secundaria terminada	2,676
Educandos atendidos	491
Cobertura de atención	6%

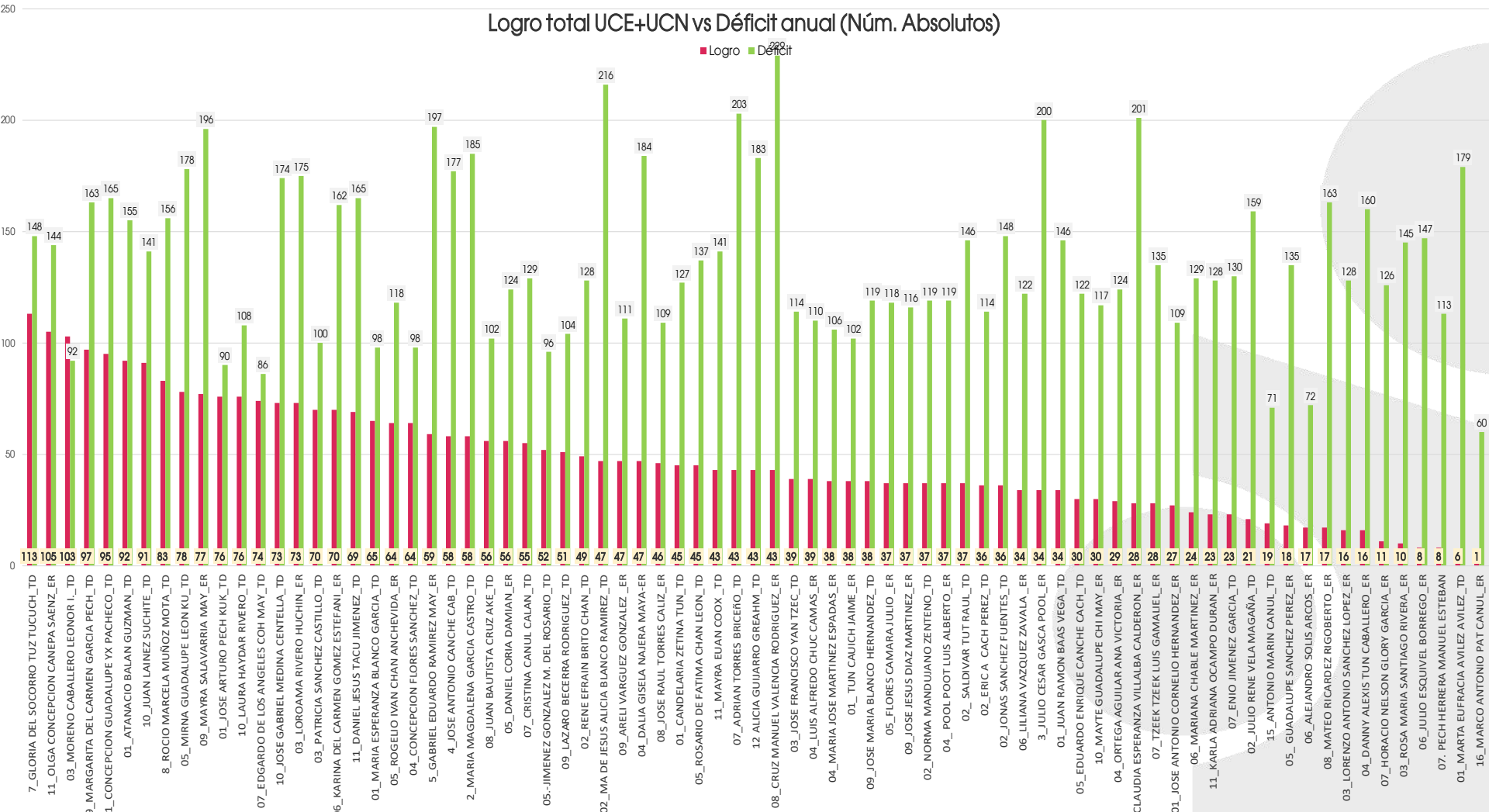


Microrregiones	7
Técnicos Docentes	2
Enlaces Regionales	3
Asesores	47
Localidades con rezago educativo	16

Infraestructura Operativa

Plazas Comunitarias	1
Círculos de Estudio	88
Puntos de Encuentro	4
Localidades atendidas	15

Logro total UCE+UCN vs Déficit anual (Núm. Absolutos)



Estatad

Abril

Desempeño

Óptimo	100%	o más
Bueno	90%	99.9%
Regular	70%	89.9%
Deficiente	0%	69.9%

Estatad		Atención				Incorporación				Alfabetizados				UCN				Alfabetizados + UCN			
CZ	Delegación Municipal	Meta	Logro	Efic. %	Desv.	Meta	Logro	Efic. %	Desv.	Meta	Logro	Efic. %	Desv.	Meta	Logro	Efic. %	Desv.	Meta	Logro	Efic. %	Desv.
1	Calkiní	919	919	100.0	0	80	131	163.8	-51	17	10	58.8	7	63	62	98.4	1	80	72	90.0	8
2	Campeche	1,511	1,747	115.6	-236	183	169	92.3	14	27	6	22.2	21	224	205	91.5	19	251	211	84.1	40
3	Hopelchén	405	981	242.2	-576	70	70	100.0	0	15	10	66.7	5	63	79	125.4	-16	78	89	114.1	-11
4	Champotón	1,226	1,253	102.2	-27	124	155	125.0	-31	27	4	14.8	23	142	136	95.8	6	169	140	82.8	29
5	Escárcega	1,317	1,124	85.3	193	126	147	116.7	-21	23	2	8.7	21	125	101	80.8	24	148	103	69.6	45
6	Candelaria	962	804	83.6	158	91	48	52.7	43	17	6	35.3	11	73	90	123.3	-17	90	96	106.7	-6
7	Carmen	1,972	1,668	84.6	304	175	151	86.3	24	29	2	6.9	27	180	249	138.3	-69	209	251	120.1	-42
8	Calakmul	574	503	87.6	71	76	44	57.9	32	15	3	20.0	12	64	49	76.6	15	79	52	65.8	27
9	Palizada	277	227	81.9	50	18	18	100.0	0	5	0	0.0	5	22	6	27.3	16	27	6	22.2	21
10	Tenabo	186	156	83.9	30	26	26	100.0	0	3	0	0.0	3	20	18	90.0	2	23	18	78.3	5
11	Hecelchakán	525	491	93.5	34	62	34	54.8	28	8	7	87.5	1	47	79	168.1	-32	55	86	156.4	-31
Total		9,874	9,873	100.0	1	1,031	993	96.3	38	186	50	26.9	136	1,023	1,074	105.0	-51	1,209	1,124	93.0	85

Enero-Abril

Estatad		Atención				Incorporación				Alfabetizados				UCN				Alfabetizados + UCN			
CZ	Delegación Municipal	Meta	Logro	Efic. %	Desv.	Meta	Logro	Efic. %	Desv.	Meta	Logro	Efic. %	Desv.	Meta	Logro	Efic. %	Desv.	Meta	Logro	Efic. %	Desv.
1	Calkiní	919	919	100.0	0	285	431	151.2	-146	52	23	44.2	29	228	128	56.1	100	280	151	53.9	129
2	Campeche	1,511	1,747	115.6	-236	586	593	101.2	-7	59	15	25.4	44	682	796	116.7	-114	741	811	109.4	-70
3	Hopelchén	405	981	242.2	-576	213	261	122.5	-48	37	18	48.6	19	196	279	142.3	-83	233	297	127.5	-64
4	Champotón	1,226	1,253	102.2	-27	383	460	120.1	-77	71	29	40.8	42	484	509	105.2	-25	555	538	96.9	17
5	Escárcega	1,317	1,124	85.3	193	446	387	86.8	59	61	13	21.3	48	380	283	74.5	97	441	296	67.1	145
6	Candelaria	962	804	83.6	158	257	266	103.5	-9	43	28	65.1	15	198	222	112.1	-24	241	250	103.7	-9
7	Carmen	1,972	1,668	84.6	304	470	716	152.3	-246	78	41	52.6	37	541	730	134.9	-189	619	771	124.6	-152
8	Calakmul	574	503	87.6	71	245	185	75.5	60	38	8	21.1	30	200	158	79.0	42	238	166	69.7	72
9	Palizada	277	227	81.9	50	72	90	125.0	-18	18	8	44.4	10	77	63	81.8	14	95	71	74.7	24
10	Tenabo	186	156	83.9	30	67	84	125.4	-17	10	4	40.0	6	56	56	100.0	0	66	60	90.9	6
11	Hecelchakán	525	491	93.5	34	157	148	94.3	9	25	25	100.0	0	141	215	152.5	-74	166	240	144.6	-74
Total		9,874	9,873	100.0	1	3,181	3,621	113.8	-440	492	212	43.1	280	3,183	3,439	108.0	-256	3,675	3,651	99.3	24

Avance anual

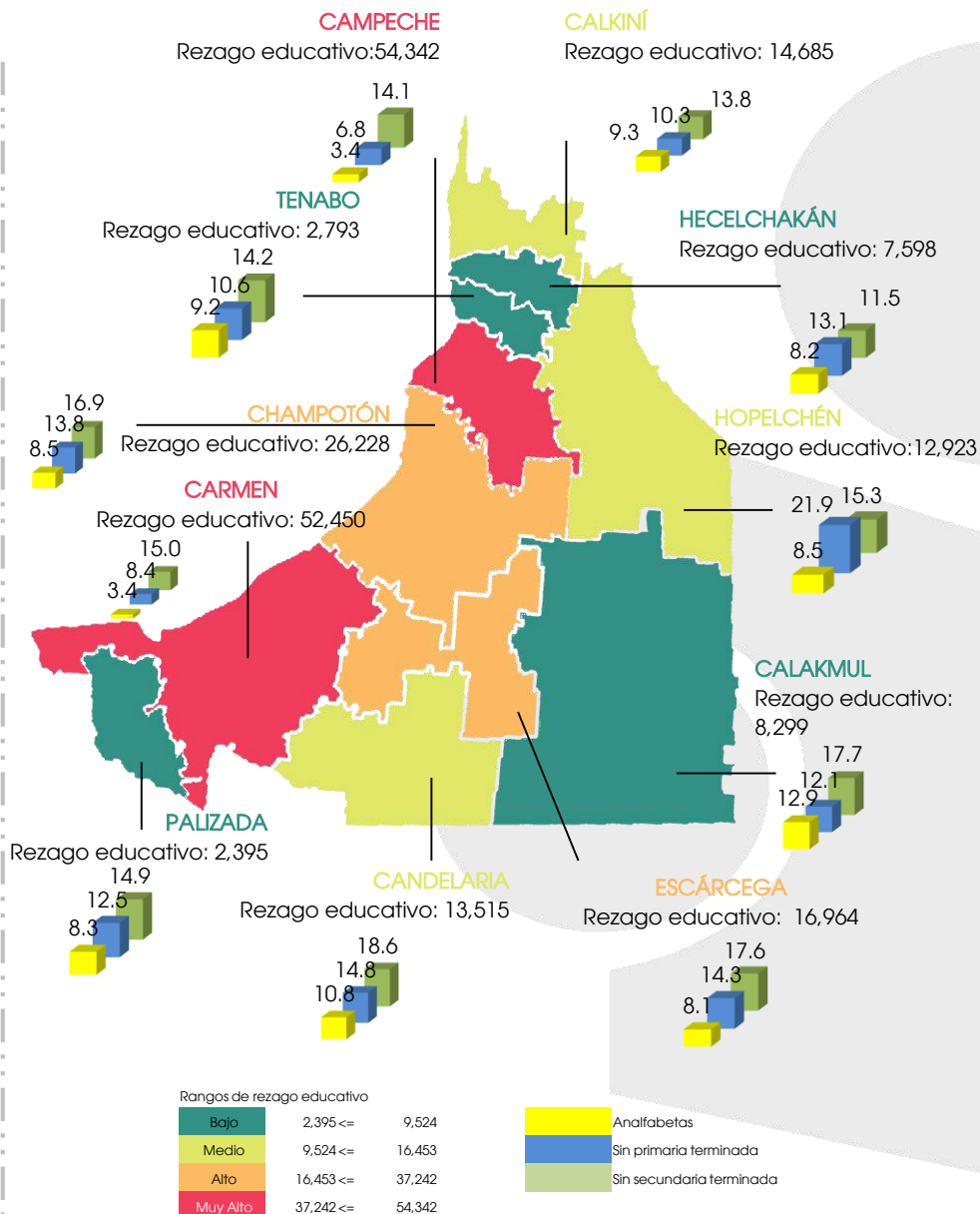
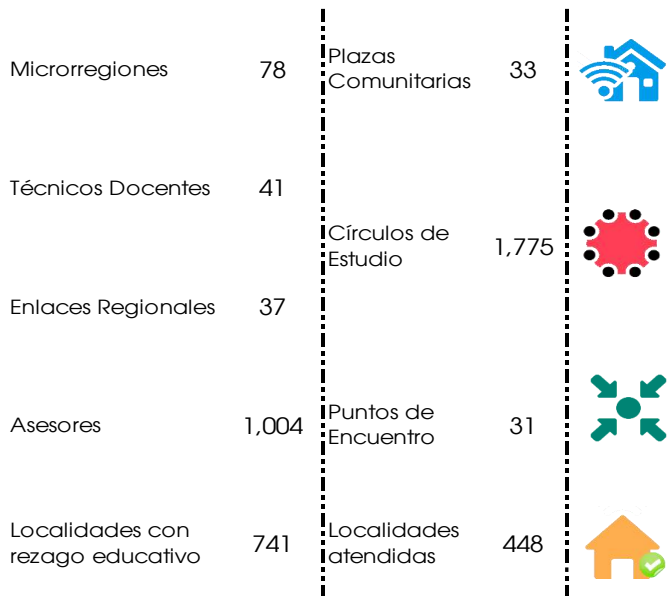
Estatad		Atención				Incorporación				Alfabetizados				UCN				Alfabetizados + UCN			
CZ	Delegación Municipal	Meta	Logro	Efic. %	Desv.	Meta	Logro	Efic. %	Desv.	Meta	Logro	Efic. %	Desv.	Meta	Logro	Efic. %	Desv.	Meta	Logro	Efic. %	Desv.
1	Calkiní	1,074	919	85.6	155	867	431	49.7	436	205	23	11.2	182	775	128	16.5	647	980	151	15.4	829
2	Campeche	2,400	1,747	72.8	653	2,000	593	29.7	1,407	352	15	4.3	337	2,572	796	30.9	1,776	2,924	811	27.7	2,113
3	Hopelchén	960	981	102.2	-21	750	261	34.8	489	176	18	10.2	158	717	279	38.9	438	893	297	33.3	596
4	Champotón	1,600	1,253	78.3	347	1,300	460	35.4	840	321	29	9.0	292	1,494	509	34.1	985	1,815	538	29.6	1,277
5	Escárcega	1,700	1,124	66.1	576	1,350	387	28.7	963	237	13	5.5	224	1,250	283	22.6	967	1,487	296	19.9	1,191
6	Candelaria	1,200	804	67.0	396	1,000	266	26.6	734	208	28	13.5	180	892	222	24.9	670	1,100	250	22.7	850
7	Carmen	2,300	1,668	72.5	632	1,920	716	37.3	1,204	357	41	11.5	316	2,392	730	30.5	1,662	2,749	771	28.0	1,978
8	Calakmul	773	503	65.1	270	700	185	26.4	515	212	8	3.8	204	614	158	25.7	456	826	166	20.1	660
9	Palizada	500	227	45.4	273	280	90	32.1	190	55	8	14.5	47	386	63	16.3	323	441	71	16.1	370
10	Tenabo	380	156	41.1	224	250	84	33.6	166	67	4	6.0	63	202	56	27.7	146	269	60	22.3	209
11	Hecelchakán	580	491	84.7	89	450	148	32.9	302	144	25	17.4	119	626	215	34.3	411	770	240	31.2	530
Total		13,467	9,873	73.3	3,594	10,867	3,621	33.3	7,246	2,334	212	9.1	2,122	11,920	3,439	28.9	8,481	14,254	3,651	25.6	10,603

Nota: Sólo por Delegación Municipal se contemplan reactivados y reincorporados en el logro total de incorporación

Fuente: SASA y SIGA

Estatal

Infraestructura Operativa



Municipio	Población de 15 años y más	Analfabetas	%	Sin primaria terminada	%	Sin secundaria terminada	%	Rezagado Educativo	%
Nacional	90,787,300	3,976,895	4.4	8,932,402	9.8	16,085,866	17.7	28,995,163	31.9
Estatal	689,775	38,860	5.6	69,268	10.0	104,064	15.1	212,192	30.7
002 Campeche	224,698	7,532	3.4	15,175	6.8	31,635	14.1	54,342	24.2
003 Carmen	195,325	6,717	3.4	16,468	8.4	29,265	15.0	52,450	26.8
004 Champotón	66,957	5,664	8.5	9,233	13.8	11,331	16.9	26,228	39.2
009 Escárcega	42,523	3,425	8.1	6,073	14.3	7,466	17.6	16,964	40.0
001 Calkiní	43,957	4,106	9.3	4,509	10.3	6,070	13.8	14,685	33.4
011 Candelaria	30,555	3,295	10.8	4,534	14.8	5,686	18.6	13,515	44.2
006 Hopelchén	28,240	2,414	8.5	6,176	21.9	4,333	15.3	12,923	45.7
010 Calakmul	19,404	2,502	12.9	2,356	12.1	3,441	17.7	8,299	42.7
005 Hecelchakán	23,180	1,890	8.2	3,032	13.1	2,676	11.5	7,598	32.8
008 Tenabo	8,218	758	9.2	872	10.6	1,163	14.2	2,793	34.0
007 Palizada	6,719	557	8.3	840	12.5	998	14.9	2,395	35.7

Rangos de rezago educativo

