

Informe de seguimiento operativo por microrregión y Coordinación de Zona

Noviembre 2020



San Francisco de Campeche, Campeche.

Instituto Estatal de la Educación para los Adultos
Departamento de Planeación y Seguimiento Operativo
Oficina de Evaluación, Información y Seguimiento



Estatad

Noviembre

Desempeño

Óptimo	100%	o más
Bueno	90%	99.9%
Regular	70%	89.9%
Deficiente	0%	69.9%

Microrregión Indígena Bilingüe

CZ	Estatad	Atención				Incorporación				ALFABETIZACIÓN (UCN INICIAL)				UCN PRIMARIA				UCN SECUNDARIA				UCN'S			
		Meta	Logro	Efic. %	Desv.	Meta	Logro	Efic. %	Desv.	Meta	Logro	Efic. %	Desv.	Meta	Logro	Efic. %	Desv.	Meta	Logro	Efic. %	Desv.	Meta	Logro	Efic. %	Desv.
1	Calkiní	441	332	75.3	109	35	1	2.9	34	0	0	-	0	9	10	111.1	-1	24	3	12.5	21	33	13	39.4	20
2	Campeche	975	874	89.6	101	123	3	2.4	120	0	0	-	0	25	3	12.0	22	54	10	18.5	44	79	13	16.5	66
3	Hopelchén	393	371	94.4	22	67	1	1.5	66	0	0	-	0	15	6	40.0	9	32	5	15.6	27	47	11	23.4	36
4	Champotón	565	794	140.5	-229	76	4	5.3	72	0	0	-	0	15	0	0.0	15	57	0	0.0	57	72	0	0.0	72
5	Escárcega	436	416	95.4	20	58	0	0.0	58	0	0	-	0	15	1	6.7	14	38	2	5.3	36	53	3	5.7	50
6	Candelaria	455	374	82.2	81	71	0	0.0	71	0	0	-	0	14	3	21.4	11	47	3	6.4	44	61	6	9.8	55
7	Carmen	1,143	1,134	99.2	9	102	2	2.0	100	0	0	-	0	24	9	37.5	15	60	17	28.3	43	84	26	31.0	58
8	Calakmul	167	160	95.8	7	35	0	0.0	35	0	0	-	0	9	0	0.0	9	19	0	0.0	19	28	0	0.0	28
9	Palizada	156	75	48.1	81	23	0	0.0	23	0	0	-	0	2	3	150.0	-1	14	0	0.0	14	16	3	18.8	13
10	Tenabo	82	76	92.7	6	16	0	0.0	16	0	0	-	0	5	0	0.0	5	10	0	0.0	10	15	0	0.0	15
11	Hechelchakán	328	357	108.8	-29	56	0	0.0	56	0	0	-	0	15	1	6.7	14	25	0	0.0	25	40	1	2.5	39
	Oferta Digital	0	80	-	-80	0	23	-	-23	0	0	-	0	0	0	-	0	0	0	-	0	0	0	-	0
	Total	5,141	5,043	98.1	98	662	34	5.1	628	0	0	-	0	148	36	24.3	112	380	40	10.5	340	528	76	14.4	452

Enero-Noviembre

CZ	Estatad	Atención				Incorporación				ALFABETIZACIÓN (UCN INICIAL)				UCN PRIMARIA				UCN SECUNDARIA				UCN'S			
		Meta	Logro	Efic. %	Desv.	Meta	Logro	Efic. %	Desv.	Meta	Logro	Efic. %	Desv.	Meta	Logro	Efic. %	Desv.	Meta	Logro	Efic. %	Desv.	Meta	Logro	Efic. %	Desv.
1	Calkiní	441	332	75.3	109	140	51	36.4	89	4	10	250.0	-6	36	21	58.3	15	91	44	48.4	47	131	75	57.3	56
2	Campeche	975	874	89.6	101	559	282	50.4	277	27	10	37.0	17	71	35	49.3	36	259	158	61.0	101	357	203	56.9	154
3	Hopelchén	393	371	94.4	22	202	44	21.8	158	4	3	75.0	1	38	25	65.8	13	93	42	45.2	51	135	70	51.9	65
4	Champotón	565	794	140.5	-229	368	221	60.1	147	19	13	68.4	6	50	30	60.0	20	183	60	32.8	123	252	103	40.9	149
5	Escárcega	436	416	95.4	20	239	95	39.7	144	4	1	25.0	3	32	19	59.4	13	138	91	65.9	47	174	111	63.8	63
6	Candelaria	455	374	82.2	81	244	106	43.4	138	4	0	0.0	4	26	16	61.5	10	139	39	28.1	100	169	55	32.5	114
7	Carmen	1,143	1,134	99.2	9	412	308	74.8	104	19	23	121.1	-4	72	72	100.0	0	264	207	78.4	57	355	302	85.1	53
8	Calakmul	167	160	95.8	7	126	50	39.7	76	1	0	0.0	1	20	8	40.0	12	68	21	30.9	47	89	29	32.6	60
9	Palizada	156	75	48.1	81	67	8	11.9	59	0	0	-	0	6	3	50.0	3	37	11	29.7	26	43	14	32.6	29
10	Tenabo	82	76	92.7	6	37	7	18.9	30	3	3	100.0	0	8	3	37.5	5	24	3	12.5	21	35	9	25.7	26
11	Hechelchakán	328	357	108.8	-29	164	86	52.4	78	3	2	66.7	1	40	21	52.5	19	92	57	62.0	35	135	80	59.3	55
	Oferta Digital	0	80	-	-80	0	81	-	-81	0	0	-	0	0	0	-	0	0	0	-	0	0	0	-	0
	Total	5,141	5,043	98.1	98	2,558	1,339	52.3	1,219	88	65	73.9	23	399	253	63.4	146	1,388	733	52.8	655	1,875	1,051	56.1	824

Avance anual

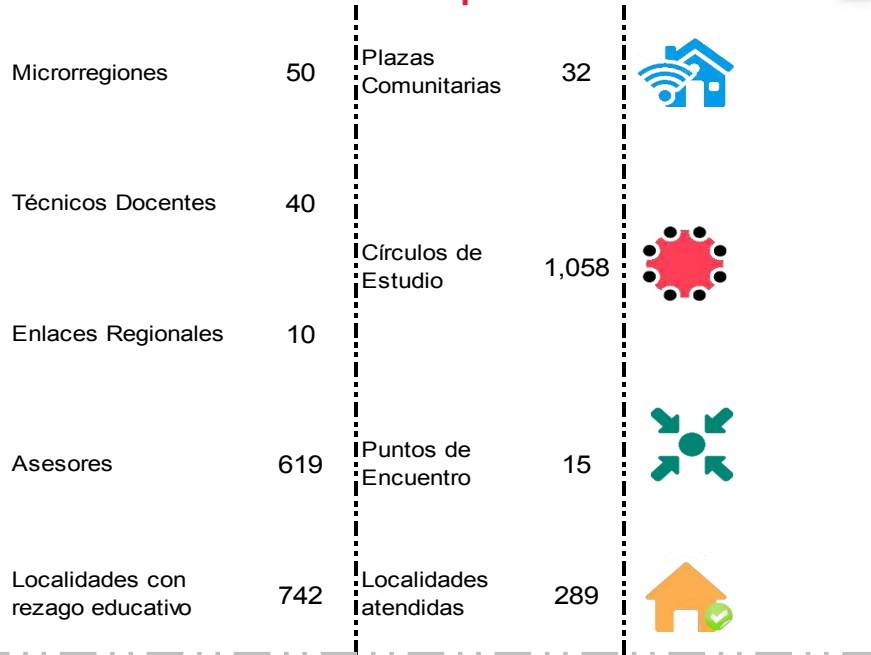
CZ	Estatad	Atención				Incorporación				ALFABETIZACIÓN (UCN INICIAL)				UCN PRIMARIA				UCN SECUNDARIA				UCN'S			
		Meta	Logro	Efic. %	Desv.	Meta	Logro	Efic. %	Desv.	Meta	Logro	Efic. %	Desv.	Meta	Logro	Efic. %	Desv.	Meta	Logro	Efic. %	Desv.	Meta	Logro	Efic. %	Desv.
1	Calkiní	464	332	71.6	132	149	51	34.2	98	4	10	250.0	-6	36	21	58.3	15	91	44	48.4	47	131	75	57.3	56
2	Campeche	1,085	874	80.6	211	569	282	49.6	287	27	10	37.0	17	71	35	49.3	36	259	158	61.0	101	357	203	56.9	154
3	Hopelchén	451	371	82.3	80	208	44	21.2	164	4	3	75.0	1	38	25	65.8	13	93	42	45.2	51	135	70	51.9	65
4	Champotón	645	794	123.1	-149	404	221	54.7	183	19	13	68.4	6	50	30	60.0	20	183	60	32.8	123	252	103	40.9	149
5	Escárcega	538	416	77.3	122	264	95	36.0	169	4	1	25.0	3	32	19	59.4	13	138	91	65.9	47	174	111	63.8	63
6	Candelaria	527	374	71.0	153	255	106	41.6	149	4	0	0.0	4	26	16	61.5	10	139	39	28.1	100	169	55	32.5	114
7	Carmen	1,213	1,134	93.5	79	436	308	70.6	128	19	23	121.1	-4	72	72	100.0	0	264	207	78.4	57	355	302	85.1	53
8	Calakmul	207	160	77.3	47	126	50	39.7	76	1	0	0.0	1	20	8	40.0	12	68	21	30.9	47	89	29	32.6	60
9	Palizada	168	75	44.6	93	75	8	10.7	67	0	0	-	0	6	3	50.0	3	37	11	29.7	26	43	14	32.6	29
10	Tenabo	99	76	76.8	23	37	7	18.9	30	3	3	100.0	0	8	3	37.5	5	24	3	12.5	21	35	9	25.7	26
11	Hechelchakán	363	357	98.3	6	175	86	49.1	89	3	2	66.7	1	40	21	52.5	19	92	57	62.0	35	135	80	59.3	55
	Oferta Digital	0	80	-	-80	0	81	-	-81	0	0	-	0	0	0	-	0	0	0	-	0	0	0	-	0
	Total	5,760	5,043	87.6	717	2,698	1,339	49.6	1,359	88	65	73.9	23	399	253	63.4	146	1,388	733	52.8	655	1,875	1,051	56.1	824

Nota: Sólo por Delegación Municipal se contemplan reactivados y reincorporados en el logro total de incorporación

Fuente: SASA y SIGA

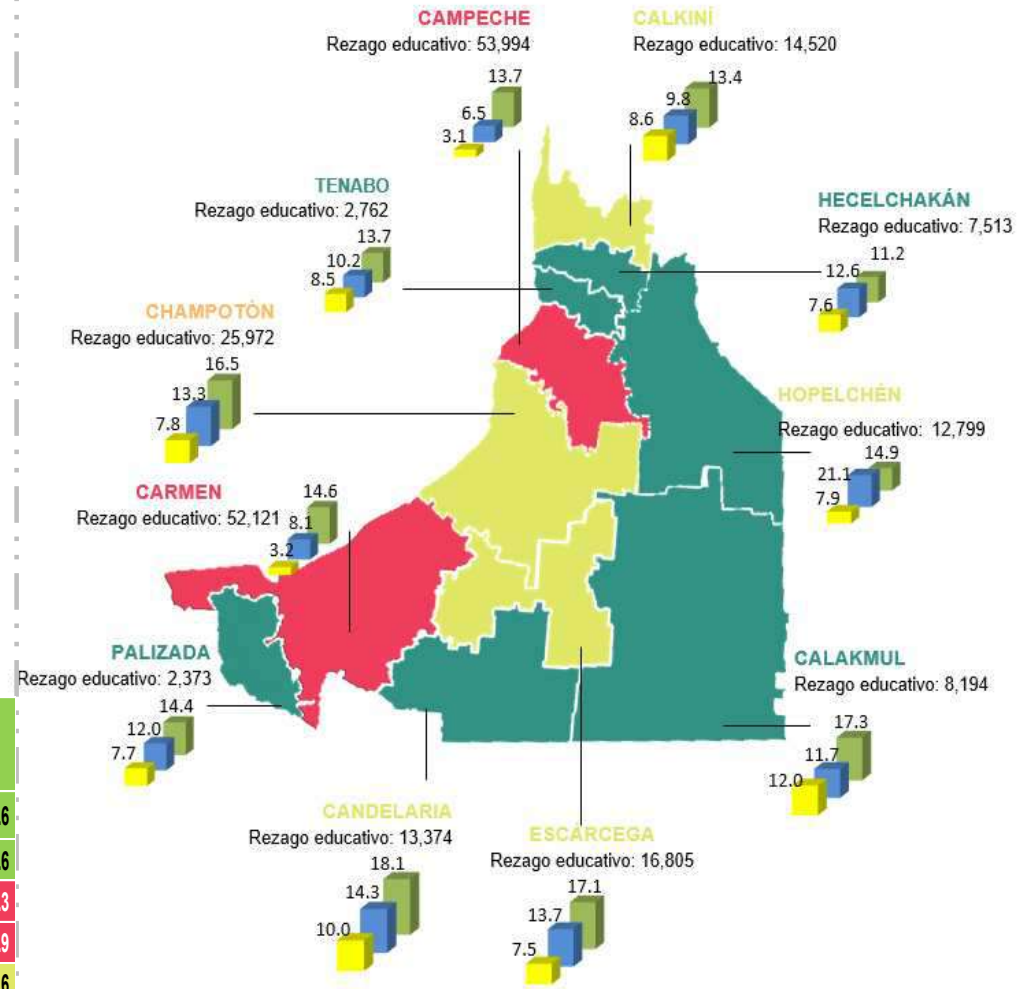
Estatal

Infraestructura Operativa

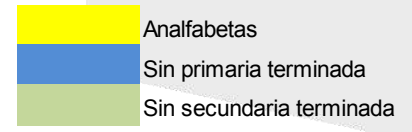
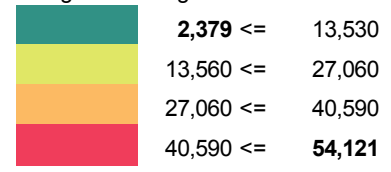


Estimación de Rezago educativo 2019

Municipio	Población de 15 años y más*	Analfabetas**	%	Sin primaria terminada**	%	Sin secundaria terminada**	%	Rezago Educativo**	%
Nacional	93,312,458	3,591,324	3.8	8,910,822	9.5	16,127,914	17.3	28,630,060	30.6
Estatal	714,063	37,238	5.2	68,928	9.7	104,641	14.7	210,807	29.6
002 Campeche	232,997	7,215	3.1	15,097	6.5	31,809	13.7	54,121	23.3
003 Carmen	201,974	6,434	3.2	16,387	8.1	29,430	14.6	52,251	25.9
004 Champotón	69,293	5,426	7.8	9,189	13.3	11,399	16.5	26,014	37.6
009 Escárcega	43,965	3,283	7.5	6,042	13.7	7,505	17.1	16,830	38.3
001 Calkiní	45,553	3,936	8.6	4,486	9.8	6,105	13.4	14,527	31.8
011 Candelaria	31,593	3,157	10.0	4,511	14.3	5,717	18.1	13,385	42.4
006 Hopelchén	29,185	2,313	7.9	6,149	21.1	4,356	14.9	12,818	43.9
010 Calakmul	20,010	2,399	12.0	2,345	11.7	3,454	17.3	8,198	41.0
005 Hecelchakán	24,003	1,813	7.6	3,017	12.6	2,692	11.2	7,522	31.4
008 Tenabo	8,516	726	8.5	868	10.2	1,168	13.7	2,762	32.4
007 Palizada	6,973	536	7.7	837	12.0	1,006	14.4	2,373	34.1

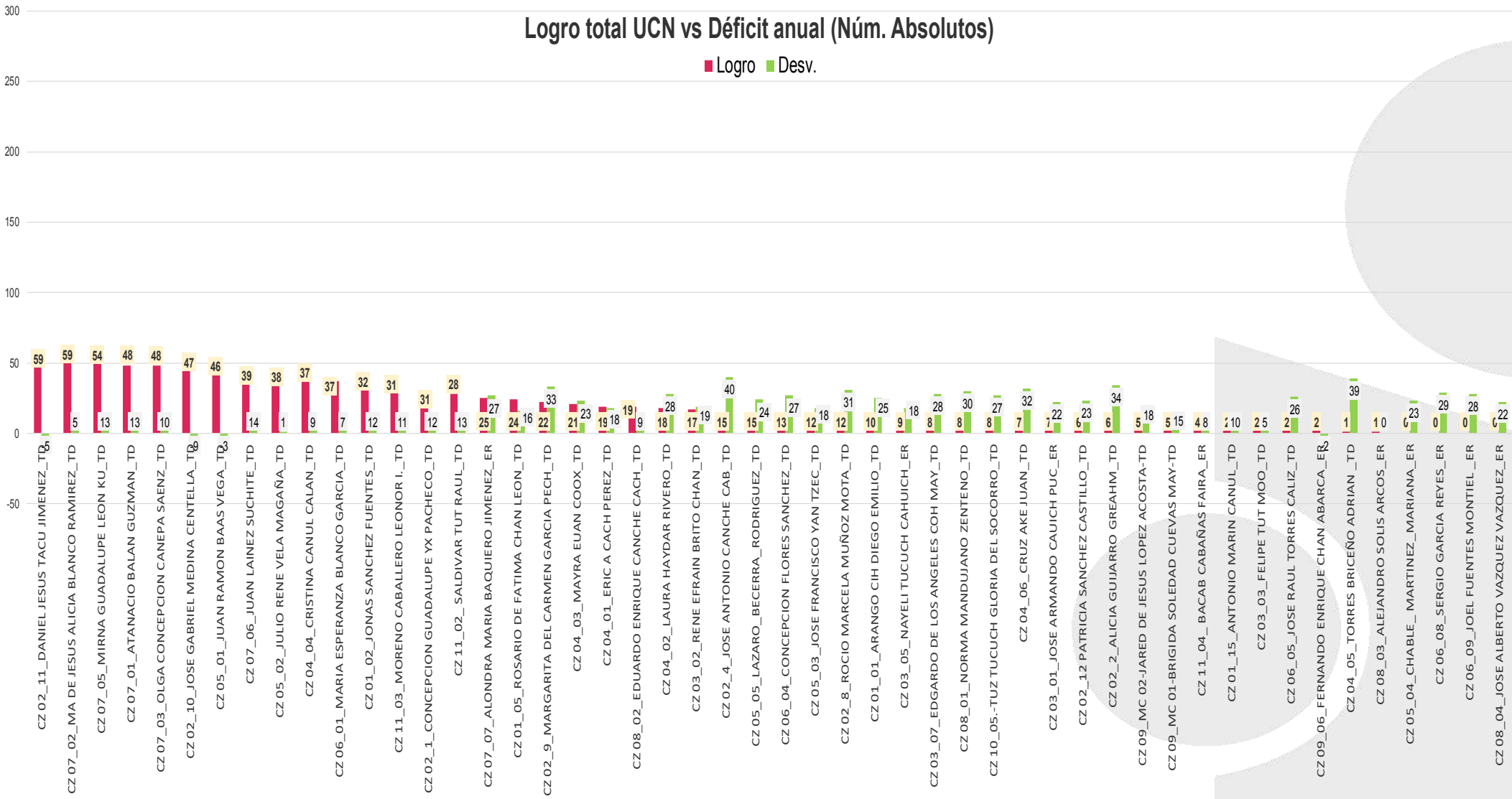


Rangos de rezago educativo



Logro total UCN vs Déficit anual (Núm. Absolutos)

■ Logro ■ Desv.



Calkiní

Noviembre

Desempeño	
Óptimo	100% o más
Bueno	90% 99.9%
Regular	70% 89.9%
Deficiente	0% 69.9%

Microrregión Indígena Bilingüe

Calkiní				Atención				Incorporación				ALFABETIZACIÓN (UCN INICIAL)				UCN PRIMARIA				UCN SECUNDARIA				UCN'S				
CZ	ROL	MICRO	NOMBRE	Meta	Logro	Efic. %	Desv.	Meta	Logro	Efic. %	Desv.	Meta	Logro	Efic. %	Desv.	Meta	Logro	Efic. %	Desv.	Meta	Logro	Efic. %	Desv.	Meta	Logro	Efic. %	Desv.	
1		0	SIN MICRO-REGION	0	12	-	-12	0	1	-	-1	0	0	-	0	0	0	-	0	0	0	0	-	0	0	0	-	0
1	TD	1	01_ARANGO CIH DIEGO EMILIO_TD	118	64	54.2	54	14	0	0.0	14	0	0	-	0	3	7	233.3	-4	9	0	0.0	9	12	7	58.3	5	
1	TD	2	02_JONAS SANCHEZ FUENTES_TD	153	130	85.0	23	11	0	0.0	11	0	0	-	0	1	3	300.0	-2	8	1	12.5	7	9	4	44.4	5	
1	TD	5	05_ROSARIO DE FATIMA CHAN LEON_TD	125	80	64.0	45	6	0	0.0	6	0	0	-	0	3	0	0.0	3	7	2	28.6	5	10	2	20.0	8	
1	TD	*15	15_ANTONIO MARIN CANUL_TD	45	46	102.2	-1	4	0	0.0	4	0	0	-	0	2	0	0.0	2	0	0	-	0	2	0	0.0	2	
1	TD	15	15_ANTONIO MARIN CANUL_TD	45	46	102.2	-1	4	0	0.0	4	0	0	-	0	2	0	0.0	2	0	0	-	0	2	0	0.0	2	
Total				441	332	75.3	109	35	1	2.9	34	0	0	-	0	9	10	111.1	-1	24	3	12.5	21	33	13	39.4	20	

Enero-Noviembre

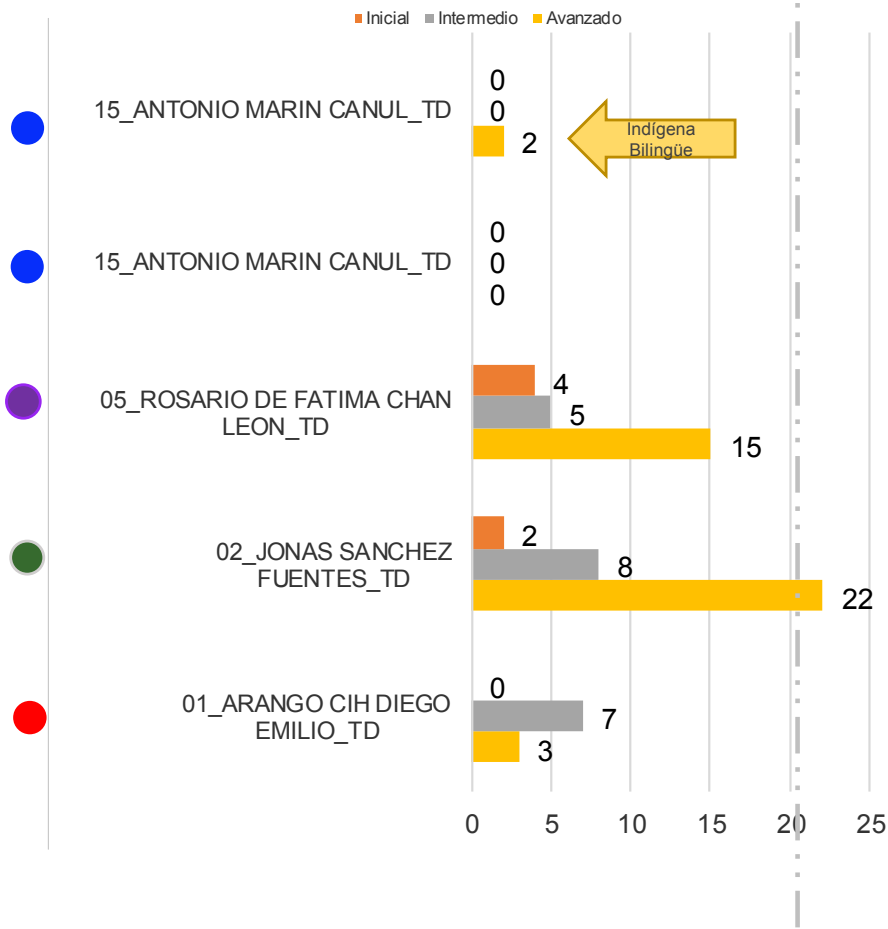
Calkiní				Atención				Incorporación				ALFABETIZACIÓN (UCN INICIAL)				UCN PRIMARIA				UCN SECUNDARIA				UCN'S				
CZ	ROL	MICRO	NOMBRE	Meta	Logro	Efic. %	Desv.	Meta	Logro	Efic. %	Desv.	Meta	Logro	Efic. %	Desv.	Meta	Logro	Efic. %	Desv.	Meta	Logro	Efic. %	Desv.	Meta	Logro	Efic. %	Desv.	
1		0	SIN MICRO-REGION	0	12	-	-12	0	6	-	-6	0	1	-	-1	0	0	-	0	0	0	-	0	0	0	1	-	-1
1	TD	1	01_ARANGO CIH DIEGO EMILIO_TD	118	64	54.2	54	36	0	0.0	36	1	0	0.0	1	5	7	140.0	-2	29	3	10.3	26	35	10	28.6	25	
1	TD	2	02_JONAS SANCHEZ FUENTES_TD	153	130	85.0	23	46	13	28.3	33	2	2	100.0	0	12	8	66.7	4	30	22	73.3	8	44	32	72.7	12	
1	TD	5	05_ROSARIO DE FATIMA CHAN LEON_TD	125	80	64.0	45	44	10	22.7	34	1	4	400.0	-3	13	5	38.5	8	26	15	57.7	11	40	24	60.0	16	
1	TD	*15	15_ANTONIO MARIN CANUL_TD	45	46	102.2	-1	14	5	35.7	9	0	0	-	0	6	0	0.0	6	6	2	33.3	4	12	2	16.7	10	
1	TD	15	15_ANTONIO MARIN CANUL_TD	45	46	102.2	-1	14	5	35.7	9	0	0	-	0	6	0	0.0	6	6	2	33.3	4	12	2	16.7	10	
Total				441	332	75.3	109	140	36	25.7	104	4	10	250.0	-6	36	21	58.3	15	91	44	48.4	47	131	75	57.3	56	

Avance anual

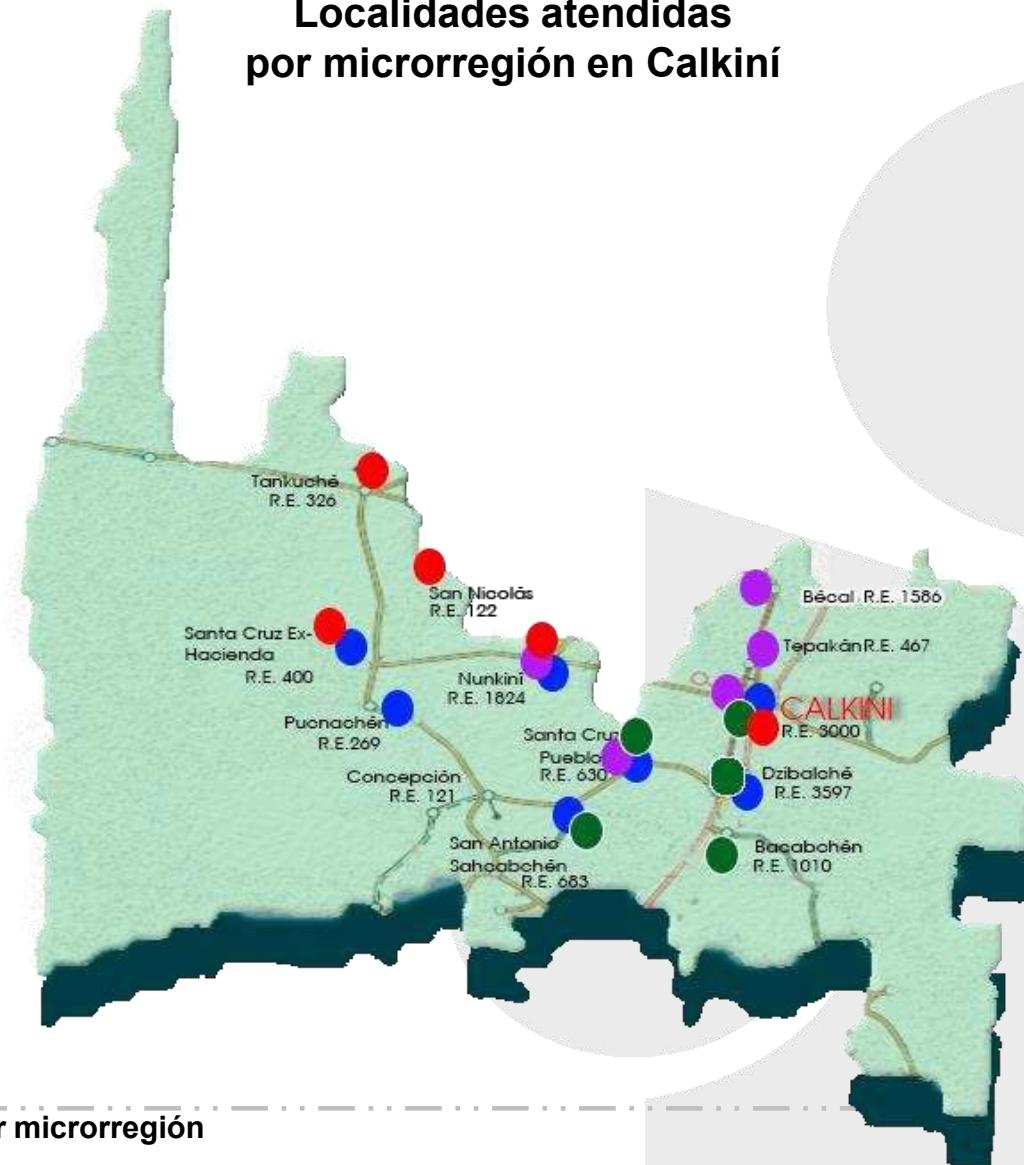
Calkiní				Atención				Incorporación				ALFABETIZACIÓN (UCN INICIAL)				UCN PRIMARIA				UCN SECUNDARIA				UCN'S				
CZ	ROL	MICRO	NOMBRE	Meta	Logro	Efic. %	Desv.	Meta	Logro	Efic. %	Desv.	Meta	Logro	Efic. %	Desv.	Meta	Logro	Efic. %	Desv.	Meta	Logro	Efic. %	Desv.	Meta	Logro	Efic. %	Desv.	
1		0	SIN MICRO-REGION	0	12	-	-12	0	6	-	-6	0	1	-	-1	0	0	-	0	0	0	-	0	0	0	1	-	-1
1	TD	1	01_ARANGO CIH DIEGO EMILIO_TD	125	64	51.2	61	36	0	0.0	36	1	0	0.0	1	5	7	140.0	-2	29	3	10.3	26	35	10	28.6	25	
1	TD	2	02_JONAS SANCHEZ FUENTES_TD	158	130	82.3	28	48	13	27.1	35	2	2	100.0	0	12	8	66.7	4	30	22	73.3	8	44	32	72.7	12	
1	TD	5	05_ROSARIO DE FATIMA CHAN LEON_TD	134	80	59.7	54	47	10	21.3	37	1	4	400.0	-3	13	5	38.5	8	26	15	57.7	11	40	24	60.0	16	
1	TD	*15	15_ANTONIO MARIN CANUL_TD	47	46	97.9	1	18	5	27.8	13	0	0	-	0	6	0	0.0	6	6	2	33.3	4	12	2	16.7	10	
1	TD	15	15_ANTONIO MARIN CANUL_TD	47	46	97.9	1	18	5	27.8	13	0	0	-	0	6	0	0.0	6	6	2	33.3	4	12	2	16.7	10	
Total				464	332	71.6	132	149	36	24.2	113	4	10	250.0	-6	36	21	58.3	15	91	44	48.4	47	131	75	57.3	56	

Nota: Los logros de la microrregión Indígena Bilingüe, se encuentran contemplados en el logro total de la micro 15. *

Usuarios que concluyen nivel



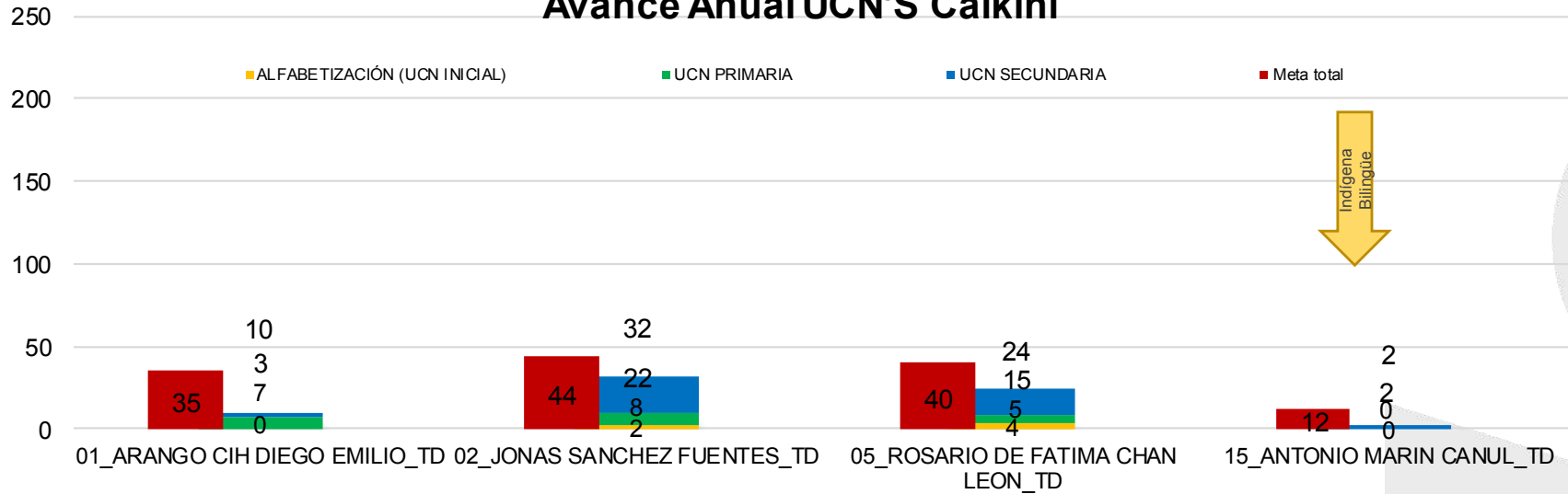
Localidades atendidas por microrregión en Calkiní



Atención por microrregión

Micro	Localidades atendidas	Rezago en localidades	Asesores	C.E.	Promedio de educ. por C.E.	C.E. con mayor atención	#Eduandos
1	5	5,614	13	20	3	20180016 MARIA CELESTE SUAREZ GONZALEZ	14
2	5	8,820	24	39	3	20180024 REBECA RAQUEL CAAMAL CHUC	16
5	5	7,430	18	33	2	20180119 AZAEL ESCAMILLA CHI	8
15	7	10,287	4	11	4	20180040 ANGELICA MARIA WITZ ARREDONDO	8

Avance Anual UCN'S Calkiní



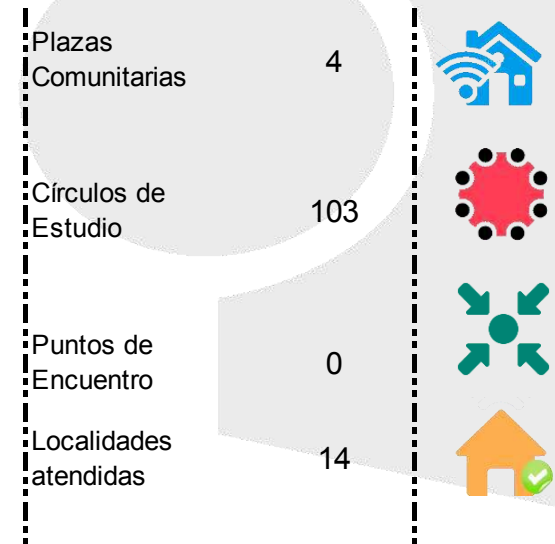
Rezago educativo

Calkiní



Infraestructura Operativa

Microrregiones	4
Técnicos Docentes	3
Enlaces Regionales	1
Asesores	58
Localidades con rezago educativo	26



Campeche

Noviembre

Desempeño	
Óptimo	100% o más
Bueno	90% 99.9%
Regular	70% 89.9%
Deficiente	0% 69.9%

Microrregión Indígena Bilingüe

Campeche																											
CZ	ROL	MICRO	NOMBRE	Atención				Incorporación				ALFABETIZACIÓN (UCN INICIAL)				UCN PRIMARIA				UCN SECUNDARIA				UCN'S			
				Meta	Logro	Efic. %	Desv.	Meta	Logro	Efic. %	Desv.	Meta	Logro	Efic. %	Desv.	Meta	Logro	Efic. %	Desv.	Meta	Logro	Efic. %	Desv.	Meta	Logro	Efic. %	Desv.
2		0	SIN MICRO-REGION	0	24	-	-24	0	1	-	-1	0	0	0	0	0	0	0	0	0	0	0	0	0	0		
2	TD	1	1 CONCEPCION GUADALUPE YX PACHECO TD	139	122	87.8	17	15	1	6.7	14	0	0	-	0	4	0	0.0	4	3	2	66.7	1	7	2	28.6	5
2	TD	2	2 ALICIA GUIJARRO GREAHM TD	72	93	129.2	-21	11	0	0.0	11	0	0	-	0	1	0	0.0	1	6	1	16.7	5	7	1	14.3	6
2	TD	4	4 JOSE ANTONIO CANCHE CAB TD	95	82	86.3	13	21	0	0.0	21	0	0	-	0	5	0	0.0	5	10	0	0.0	10	15	0	0.0	15
2	TD	8	8 ROCIO MARCELA MUÑOZ MOTA TD	118	80	67.8	38	16	0	0.0	16	0	0	-	0	3	0	0.0	3	6	2	33.3	4	9	2	22.2	7
2	TD	9	9 MARGARITA DEL CARMEN GARCIA PECH TD	148	127	85.8	21	17	0	0.0	17	0	0	-	0	2	0	0.0	2	11	0	0.0	11	13	0	0.0	13
2	TD	10	10 JOSE GABRIEL MEDINA CENTELLA TD	192	198	103.1	-6	15	1	6.7	14	0	0	-	0	4	1	25.0	3	4	5	125.0	-1	8	6	75.0	2
2	TD	11	11 DANIEL JESUS TACU JIMENEZ TD	162	118	72.8	44	10	0	0.0	10	0	0	-	0	1	2	200.0	-1	10	0	0.0	10	11	2	18.2	9
2	TD	12	12 PATRICIA SANCHEZ CASTILLO TD	49	30	61.2	19	18	0	0.0	18	0	0	-	0	5	0	0.0	5	4	0	0.0	4	9	0	0.0	9
Total				975	874	89.6	101	123	3	2.4	120	0	0	-	0	25	3	12.0	22	54	10	18.5	44	79	13	16.5	66

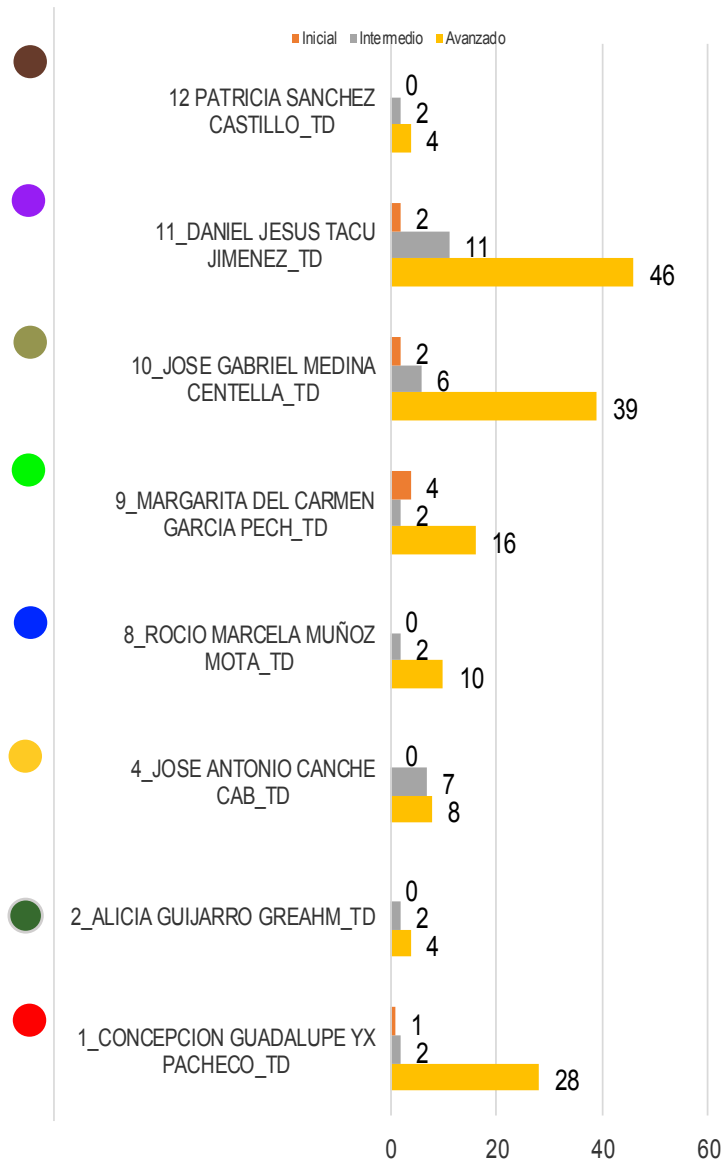
Enero-Noviembre

Campeche																											
CZ	ROL	MICRO	NOMBRE	Atención				Incorporación				ALFABETIZACIÓN (UCN INICIAL)				UCN PRIMARIA				UCN SECUNDARIA				UCN'S			
				Meta	Logro	Efic. %	Desv.	Meta	Logro	Efic. %	Desv.	Meta	Logro	Efic. %	Desv.	Meta	Logro	Efic. %	Desv.	Meta	Logro	Efic. %	Desv.	Meta	Logro	Efic. %	Desv.
2		0	SIN MICRO-REGION	0	24	-	-24	0	6	-	-6	0	0	0	0	0	0	0	0	0	0	0	0	0	0	0	
2	TD	1	1 CONCEPCION GUADALUPE YX PACHECO TD	139	122	87.8	17	76	34	44.7	42	3	1	33.3	2	11	2	18.2	9	29	28	96.6	1	43	31	72.1	12
2	TD	2	2 ALICIA GUIJARRO GREAHM TD	72	93	129.2	-21	64	19	29.7	45	7	0	0.0	7	9	2	22.2	7	24	4	16.7	20	40	6	15.0	34
2	TD	4	4 JOSE ANTONIO CANCHE CAB TD	95	82	86.3	13	75	9	12.0	66	3	0	0.0	3	12	7	58.3	5	40	8	20.0	32	55	15	27.3	40
2	TD	8	8 ROCIO MARCELA MUÑOZ MOTA TD	118	80	67.8	38	76	23	30.3	53	3	0	0.0	3	9	2	22.2	7	31	10	32.3	21	43	12	27.9	31
2	TD	9	9 MARGARITA DEL CARMEN GARCIA PECH TD	148	127	85.8	21	80	34	42.5	46	5	4	80.0	1	8	2	25.0	6	42	16	38.1	26	55	22	40.0	33
2	TD	10	10 JOSE GABRIEL MEDINA CENTELLA TD	192	198	103.1	-6	54	58	107.4	-4	2	2	100.0	0	8	6	75.0	2	28	39	139.3	-11	38	47	123.7	-9
2	TD	11	11 DANIEL JESUS TACU JIMENEZ TD	162	118	72.8	44	73	29	39.7	44	3	2	66.7	1	7	11	157.1	-4	44	46	104.5	-2	54	59	109.3	-5
2	TD	12	12 PATRICIA SANCHEZ CASTILLO TD	49	30	61.2	19	61	7	11.5	54	1	0	0.0	1	7	2	28.6	5	21	4	19.0	17	29	6	20.7	23
Total				975	874	89.6	101	559	228	40.8	331	27	10	37.0	17	71	35	49.3	36	259	158	61.0	101	357	203	56.9	154

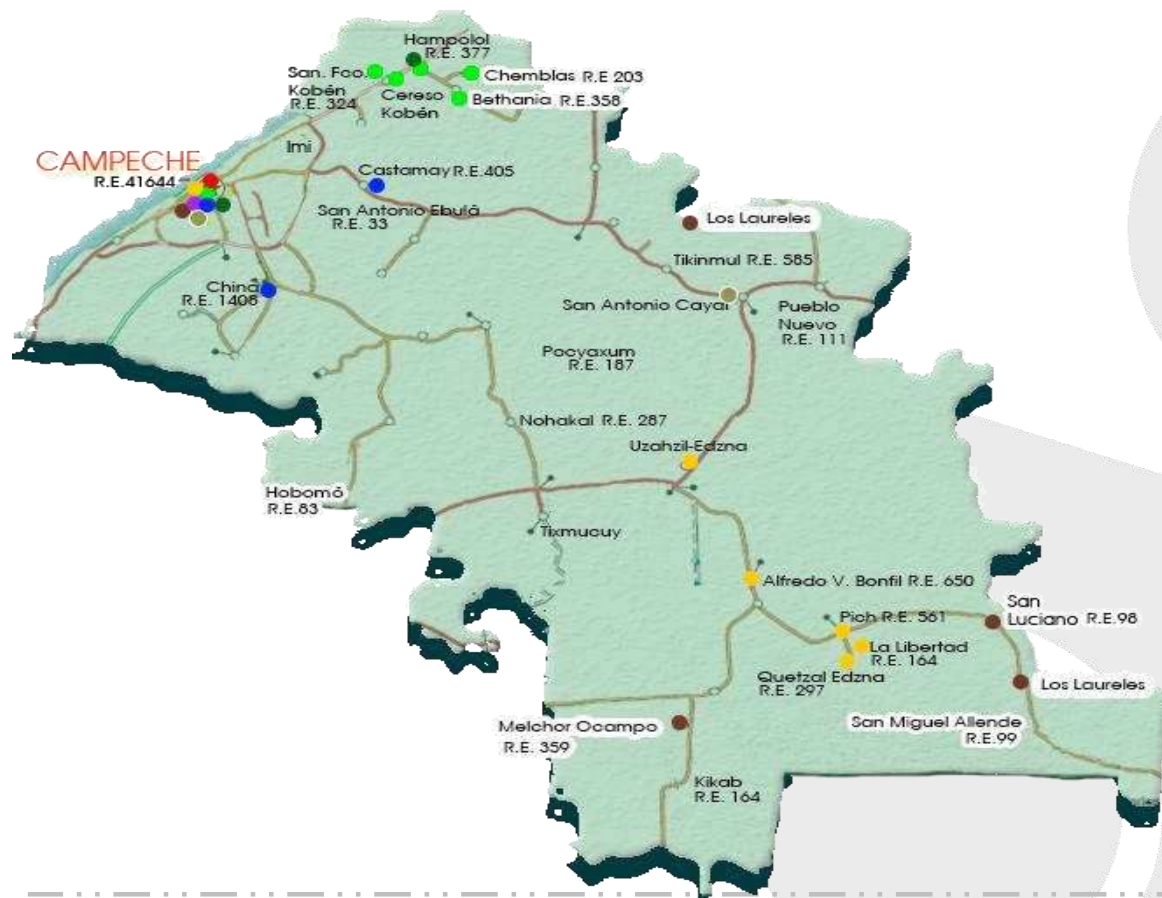
Avance anual

Campeche																											
CZ	ROL	MICRO	NOMBRE	Atención				Incorporación				ALFABETIZACIÓN (UCN INICIAL)				UCN PRIMARIA				UCN SECUNDARIA				UCN'S			
				Meta	Logro	Efic. %	Desv.	Meta	Logro	Efic. %	Desv.	Meta	Logro	Efic. %	Desv.	Meta	Logro	Efic. %	Desv.	Meta	Logro	Efic. %	Desv.	Meta	Logro	Efic. %	Desv.
2		0	SIN MICRO-REGION	0	24	-	-24	0	6	-	-6	0	0	0	0	0	0	0	0	0	0	0	0	0	0	0	
2	TD	1	1 CONCEPCION GUADALUPE YX PACHECO TD	156	122	78.2	34	81	34	42.0	47	3	1	33.3	2	11	2	18.2	9	29	28	96.6	1	43	31	72.1	12
2	TD	2	2 ALICIA GUIJARRO GREAHM TD	91	93	102.2	-2	64	19	29.7	45	7	0	0.0	7	9	2	22.2	7	24	4	16.7	20	40	6	15.0	34
2	TD	4	4 JOSE ANTONIO CANCHE CAB TD	107	82	76.6	25	79	9	11.4	70	3	0	0.0	3	12	7	58.3	5	40	8	20.0	32	55	15	27.3	40
2	TD	8	8 ROCIO MARCELA MUÑOZ MOTA TD	136	80	58.8	56	77	23	29.9	54	3	0	0.0	3	9	2	22.2	7	31	10	32.3	21	43	12	27.9	31
2	TD	9	9 MARGARITA DEL CARMEN GARCIA PECH TD	163	127	77.9	36	80	34	42.5	46	5	4	80.0	1	8	2	25.0	6	42	16	38.1	26	55	22	40.0	33
2	TD	10	10 JOSE GABRIEL MEDINA CENTELLA TD	201	198	98.5	-3	54	58	107.4	-4	2	2	100.0	0	8	6	75.0	2	28	39	139.3	-11	38	47	123.7	-9
2	TD	11	11 DANIEL JESUS TACU JIMENEZ TD	168	118	70.2	50	73	29	39.7	44	3	2	66.7	1	7	11	157.1	-4	44	46	104.5	-2	54	59	109.3	-5
2	TD	12	12 PATRICIA SANCHEZ CASTILLO TD	63	30	47.6	33	61	7	11.5	54	1	0	0.0	1	7	2	28.6	5	21	4	19.0	17	29	6	20.7	23
Total				1,085	874	80.6	211	569	228	40.1	341	27	10	37.0	17	71	35	49.3	36	259	158	61.0	101	357	203	56.9	154

Usuarios que concluyen nivel



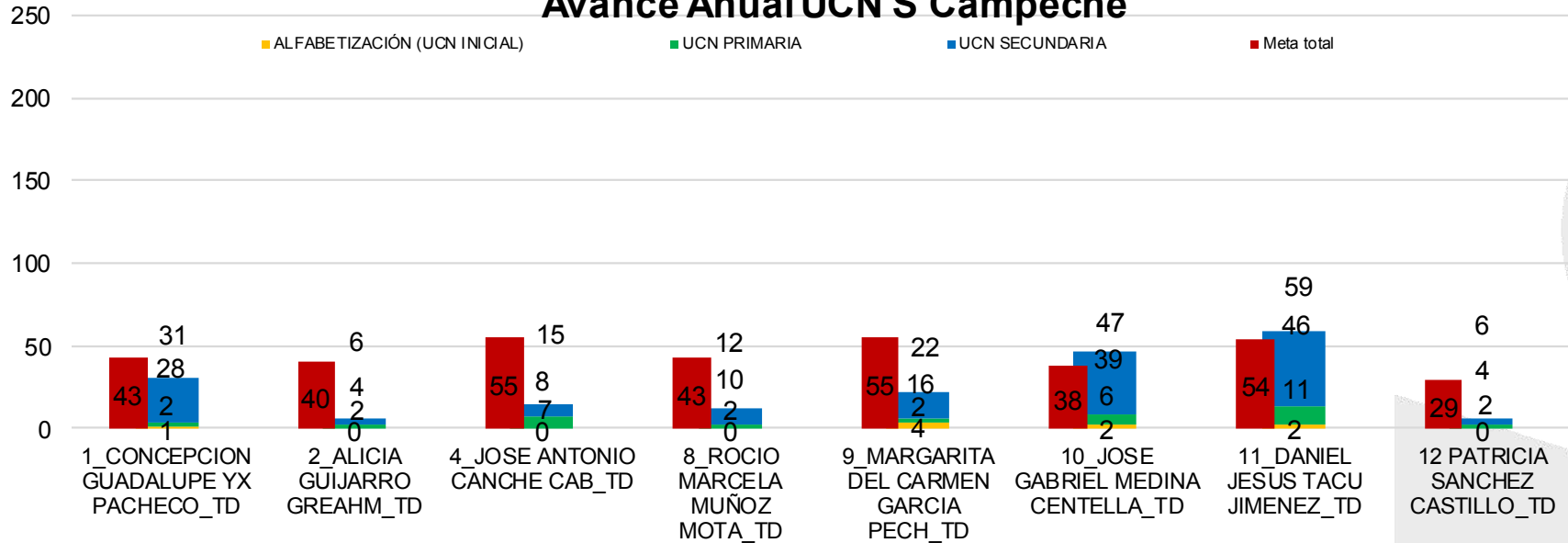
Localidades atendidas por microrregión en Campeche



Atención por microrregión

Micro	Localidades atendidas	Rezago en localidades	Asesores	C.E	Promedio de educ. por C.E	C.E con mayor atención	Educandos
1	1	41,404	21	25	5	20000291 RUBI GUADALUPE ESTRELLA CAN	28
2	2	41,779	10	19	5	20190001 ROSA ELENA VAZQUEZ MARTINEZ	13
4	6	43,132	10	15	5	20190030 LUZ ALBA GUTIERREZ CU	28
8	3	43,202	12	20	4	20190056 SONIA ELENA LARA ESCAMILLA	11
9	6	42,654	12	15	8	20010141 EDGAR CANDELARIO GONZALEZ PEREZ	36
10	2	41,404	24	34	6	20150017 AUREA DEL SOCORRO CANCHE	18
11	1	41,404	18	31	4	20190089 LIZBETH DEL PILAR ROSADO MONTERO	15
12	5	42,701	5	7	4	20170109 RAQUEL HERNANDEZ LUNA	7

Avance Anual UCN'S Campeche

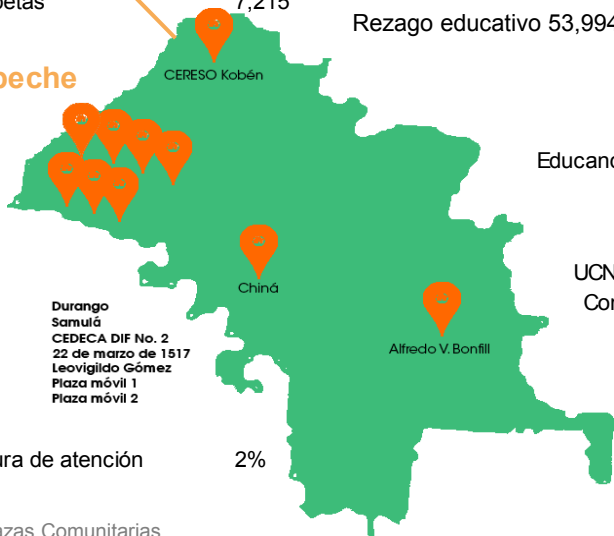


Rezago educativo

Sin primaria terminada 15,097
 Sin secundaria terminada 31,809
 Analfabetas 7,215

Rezago educativo 53,994

Campeche



Educandos en atención 874

UCN en Plazas Comunitarias 154

Cobertura de atención 2%

Plazas Comunitarias

Infraestructura Operativa

Microrregiones 8
 Técnicos Docentes 8
 Enlaces Regionales 0
 Asesores 111
 Localidades con rezago educativo 53

Plazas Comunitarias 8
 Círculos de Estudio 166
 Puntos de Encuentro 1
 Localidades atendidas 20



Hopelchén

Noviembre

Desempeño	
Óptimo	100% o más
Bueno	90% 99.9%
Regular	70% 89.9%
Deficiente	0% 69.9%

Microrregión Indígena Bilingüe

Hopelchén																											
				Atención				Incorporación				ALFABETIZACIÓN (UCN INICIAL)				UCN PRIMARIA				UCN SECUNDARIA				UCN'S			
CZ	ROL	MICRO	NOMBRE	Meta	Logro	Efic. %	Desv.	Meta	Logro	Efic. %	Desv.	Meta	Logro	Efic. %	Desv.	Meta	Logro	Efic. %	Desv.	Meta	Logro	Efic. %	Desv.				
3		0	SIN MICRO-REGION	0	3	-	-3	0	0	-	0	0	0	-	0	0	0	-	0	0	0	-	0				
3	ER	1	01 JOSE ARMANDO CAUICH PUC_ER	74	38	51.4	36	19	1	5.3	18	0	0	-	0	6	3	50.0	3	11	2	18.2	9				
3	TD	2	02 RENE EFRAIN BRITO CHAN_TD	94	114	121.3	-20	16	0	0.0	16	0	0	-	0	2	3	150.0	-1	10	0	0.0	10				
3	TD	* 3	03 FELIPE TUT MOO_TD	13	28	215.4	-15	5	0	0.0	5	0	0	-	0	3	0	0.0	3	0	0	-	0				
3	TD	3	03 FELIPE TUT MOO_TD	13	25	192.3	-12	5	0	0.0	5	0	0	-	0	3	0	0.0	3	0	0	-	0				
3	ER	5	05 NAYELI TUCUCH CAHUICH_ER	87	62	71.3	25	11	0	0.0	11	0	0	-	0	4	0	0.0	4	4	3	75.0	1				
3	TD	* 7	07 EDGARDO DE LOS ANGELES COH MAY_TD	125	126	100.8	-1	16	0	0.0	16	0	0	-	0	0	0	-	0	7	0	0.0	7				
3	TD	7	07 EDGARDO DE LOS ANGELES COH MAY_TD	125	53	42.4	72	16	0	0.0	16	0	0	-	0	0	0	-	0	7	0	0.0	7				
Total				393	371	94.4	22	67	1	1.5	66	0	0	-	0	15	6	40.0	9	32	5	15.6	27				

Enero-Noviembre

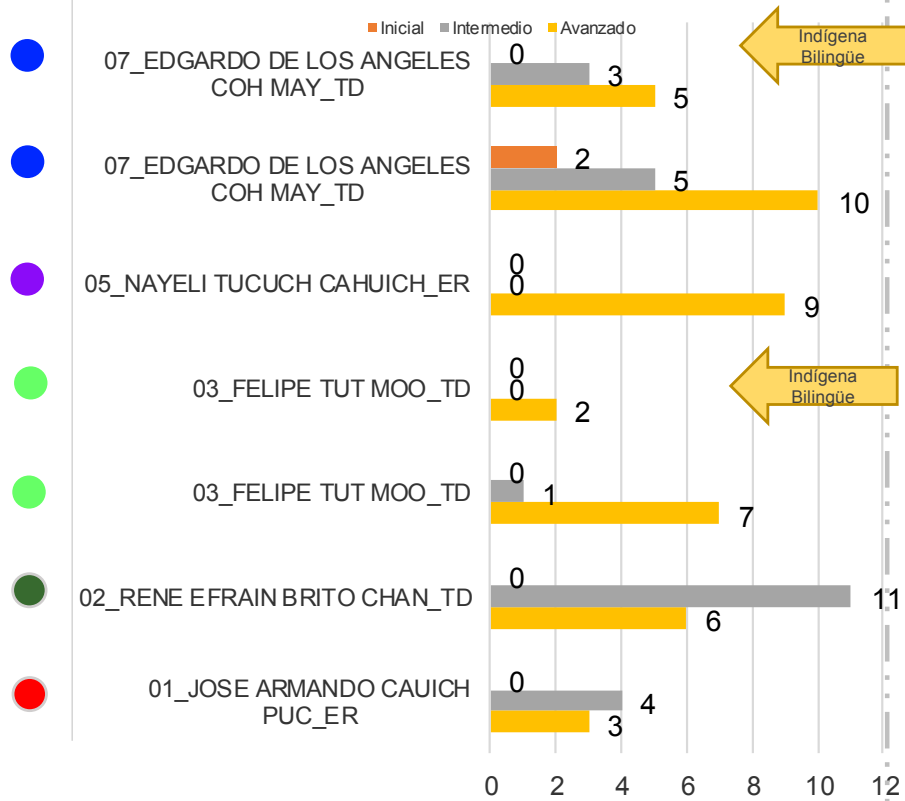
Hopelchén																											
				Atención				Incorporación				ALFABETIZACIÓN (UCN INICIAL)				UCN PRIMARIA				UCN SECUNDARIA				UCN'S			
CZ	ROL	MICRO	NOMBRE	Meta	Logro	Efic. %	Desv.	Meta	Logro	Efic. %	Desv.	Meta	Logro	Efic. %	Desv.	Meta	Logro	Efic. %	Desv.	Meta	Logro	Efic. %	Desv.				
3		0	SIN MICRO-REGION	0	3	-	-3	0	3	-	-3	0	1	-	-1	0	1	-	-1	0	0	2	-	-2			
3	ER	1	01 JOSE ARMANDO CAUICH PUC_ER	74	38	51.4	36	42	2	4.8	40	0	0	-	0	6	4	66.7	2	23	3	13.0	20				
3	TD	2	02 RENE EFRAIN BRITO CHAN_TD	94	114	121.3	-20	48	19	39.6	29	0	0	-	0	13	11	84.6	2	23	6	26.1	17				
3	TD	* 3	03 FELIPE TUT MOO_TD	13	28	215.4	-15	15	4	26.7	11	0	0	-	0	4	1	25.0	3	3	9	300.0	-6				
3	TD	3	03 FELIPE TUT MOO_TD	13	25	192.3	-12	15	4	26.7	11	0	0	-	0	4	0	0.0	4	3	2	66.7	1				
3	ER	5	05 NAYELI TUCUCH CAHUICH_ER	87	62	71.3	25	35	1	2.9	34	1	0	0.0	1	8	0	0.0	8	18	9	50.0	9				
3	TD	* 7	07 EDGARDO DE LOS ANGELES COH MAY_TD	125	126	100.8	-1	62	10	16.1	52	3	2	66.7	1	7	8	114.3	-1	26	15	57.7	11				
3	TD	7	07 EDGARDO DE LOS ANGELES COH MAY_TD	125	53	42.4	72	62	5	8.1	57	3	0	0.0	3	7	3	42.9	4	26	5	19.2	21				
Total				393	371	94.4	22	202	39	19.3	163	4	3	75.0	1	38	25	65.8	13	93	42	45.2	51				

Avance anual

Hopelchén																											
				Atención				Incorporación				ALFABETIZACIÓN (UCN INICIAL)				UCN PRIMARIA				UCN SECUNDARIA				UCN'S			
CZ	ROL	MICRO	NOMBRE	Meta	Logro	Efic. %	Desv.	Meta	Logro	Efic. %	Desv.	Meta	Logro	Efic. %	Desv.	Meta	Logro	Efic. %	Desv.	Meta	Logro	Efic. %	Desv.				
3		0	SIN MICRO-REGION	0	3	-	-3	0	3	-	-3	0	1	-	-1	0	1	-	-1	0	0	2	-	-2			
3	ER	1	01 JOSE ARMANDO CAUICH PUC_ER	88	38	43.2	50	46	2	4.3	44	0	0	-	0	6	4	66.7	2	23	3	13.0	20				
3	TD	2	02 RENE EFRAIN BRITO CHAN_TD	104	114	109.6	-10	50	19	38.0	31	0	0	-	0	13	11	84.6	2	23	6	26.1	17				
3	TD	* 3	03 FELIPE TUT MOO_TD	17	28	164.7	-11	15	4	26.7	11	0	0	-	0	4	1	25.0	3	3	9	300.0	-6				
3	TD	3	03 FELIPE TUT MOO_TD	17	25	147.1	-8	15	4	26.7	11	0	0	-	0	4	0	0.0	4	3	2	66.7	1				
3	ER	5	05 NAYELI TUCUCH CAHUICH_ER	103	62	60.2	41	35	1	2.9	34	1	0	0.0	1	8	0	0.0	8	18	9	50.0	9				
3	TD	* 7	07 EDGARDO DE LOS ANGELES COH MAY_TD	139	126	90.6	13	62	10	16.1	52	3	2	66.7	1	7	8	114.3	-1	26	15	57.7	11				
3	TD	7	07 EDGARDO DE LOS ANGELES COH MAY_TD	139	53	38.1	86	62	5	8.1	57	3	0	0.0	3	7	3	42.9	4	26	5	19.2	21				
Total				451	371	82.3	80	208	39	18.8	169	4	3	75.0	1	38	25	65.8	13	93	42	45.2	51				

Nota: Los logros de la microrregión Indígena Bilingüe, se encuentran contemplados en el logro total de la micro 3y 7. *

Usuarios que concluyen nivel



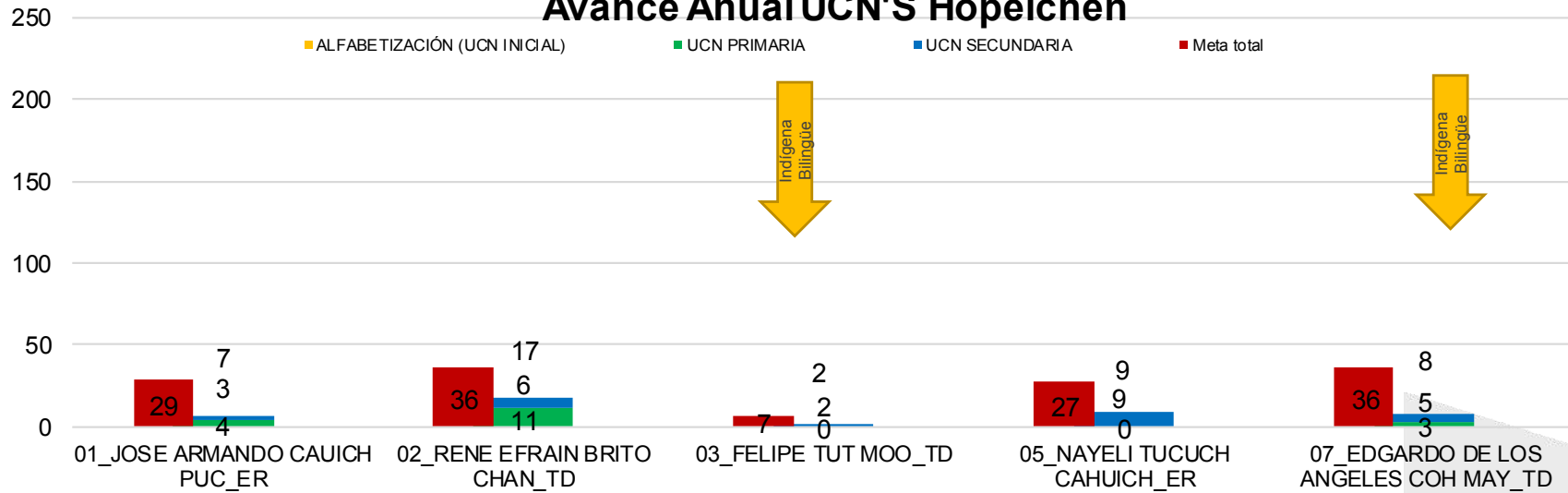
Localidades atendidas por microrregión en Hopelchén



Atención por microrregión

Micro	Localidades atendidas	Rezago en localidades	Asesores	C.E.	Promedio de educ. por C.E.	C.E. con mayor atención	Educandos
1	9	4,293	18	19	2	20170002 RITA ANDREA MAY CAUICH	5
2	7	5,035	20	25	5	20140067 FLORINDA PECH KU	18
3	6	1,902	9	17	2	20160171 RITA ANDREA MAY CAUICH	3
5	7	3,245	16	20	3	20190025 ZOILA TRINIDAD GONZALEZ MAY	7
7	11	4,102	25	36	4	20180054 BALTAZAR NOH MEDINA	11

Avance Anual UCN'S Hopelchén



Rezago educativo Hopelchén



Analfabetas	2,313
Sin primaria terminada	6,149
Sin secundaria terminada	4,356
Educandos atendidos	371
Cobertura de atención	3%
Rezago educativo	12,799
UCN en Plazas Comunitarias	27

Infraestructura Operativa

Microrregiones	5	Plazas Comunitarias	3
Técnicos Docentes	3	Círculos de Estudio	117
Enlaces Regionales	2	Puntos de Encuentro	4
Asesores	88	Localidades atendidas	30
Localidades con rezago educativo	84		

Chamotón

Noviembre

Desempeño	
Óptimo	100% o más
Bueno	90% 99.9%
Regular	70% 89.9%
Deficiente	0% 69.9%

Microrregión Indígena Bilingüe

Chamotón																											
				Atención				Incorporación				ALFABETIZACIÓN (UCN INICIAL)				UCN PRIMARIA				UCN SECUNDARIA				UCN'S			
CZ	ROL	MICRO	NOMBRE	Meta	Logro	Efic. %	Desv.	Meta	Logro	Efic. %	Desv.	Meta	Logro	Efic. %	Desv.	Meta	Logro	Efic. %	Desv.	Meta	Logro	Efic. %	Desv.				
4		0	SIN MICRO-REGION	0	34	-	-34	0	0	-	0	0	0	-	0	0	0	-	0	0	0	0	-	0			
4	TD	1	01_ERIC A CACH PEREZ_TD	81	79	97.5	2	9	0	0.0	9	0	0	-	0	2	0	0.0	2	9	0	0.0	9	11			
4	TD	2	02_LAURA HAYDAR RIVERO_TD	105	200	190.5	-95	13	0	0.0	13	0	0	-	0	1	0	0.0	1	8	0	0.0	8	9			
4	TD	3	03_MAYRA EUAN COOX_TD	86	142	165.1	-56	14	3	21.4	11	0	0	-	0	3	0	0.0	3	9	0	0.0	9	12			
4	TD	4	04_CRISTINA CANUL CALAN_TD	110	137	124.5	-27	12	1	8.3	11	0	0	-	0	4	0	0.0	4	9	0	0.0	9	13			
4	TD	5	05_TORRES BRICEÑO ADRIAN_TD	70	74	105.7	-4	14	0	0.0	14	0	0	-	0	2	0	0.0	2	14	0	0.0	14	16			
4	TD	6	06_CRUZAKE JUAN_TD	113	128	113.3	-15	14	0	0.0	14	0	0	-	0	3	0	0.0	3	8	0	0.0	8	11			
Total				565	794	140.5	-229	76	4	5.3	72	0	0	-	0	15	0	0.0	15	57	0	0.0	57	72			

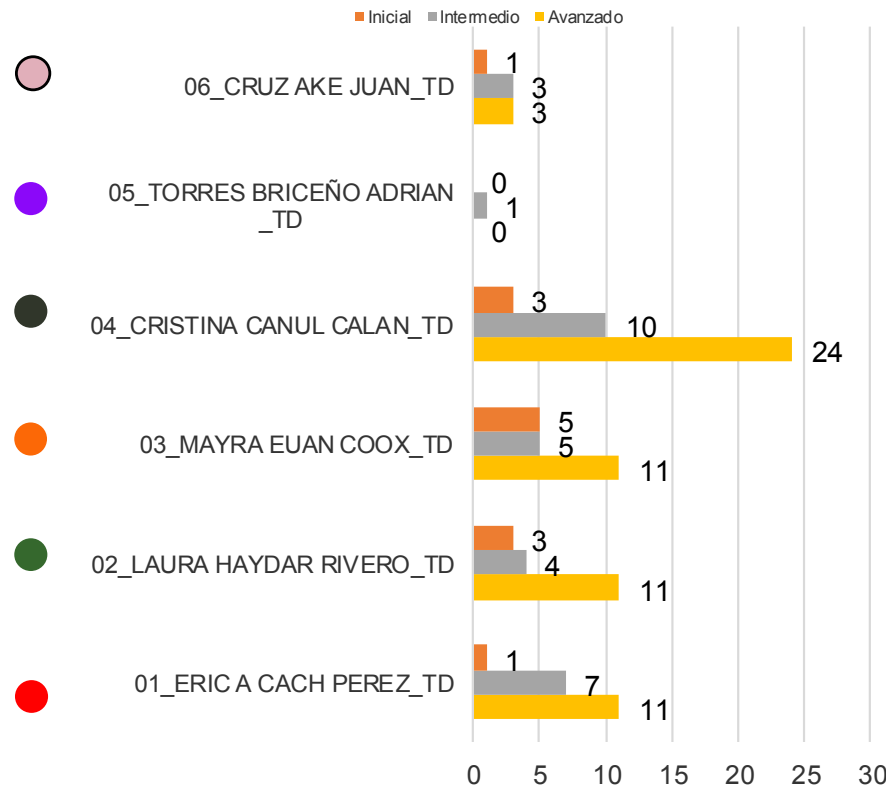
Enero-Noviembre

Chamotón																											
				Atención				Incorporación				ALFABETIZACIÓN (UCN INICIAL)				UCN PRIMARIA				UCN SECUNDARIA				UCN'S			
CZ	ROL	MICRO	NOMBRE	Meta	Logro	Efic. %	Desv.	Meta	Logro	Efic. %	Desv.	Meta	Logro	Efic. %	Desv.	Meta	Logro	Efic. %	Desv.	Meta	Logro	Efic. %	Desv.				
4		0	SIN MICRO-REGION	0	34	-	-34	0	13	-	-13	0	0	-	0	0	0	-	0	0	0	-	0				
4	TD	1	01_ERIC A CACH PEREZ_TD	81	79	97.5	2	64	23	35.9	41	0	1	-	-1	9	7	77.8	2	28	11	39.3	17				
4	TD	2	02_LAURA HAYDAR RIVERO_TD	105	200	190.5	-95	61	20	32.8	41	7	3	42.9	4	8	4	50.0	4	31	11	35.5	20				
4	TD	3	03_MAYRA EUAN COOX_TD	86	142	165.1	-56	66	35	53.0	31	5	5	100.0	0	7	5	71.4	2	32	11	34.4	21				
4	TD	4	04_CRISTINA CANUL CALAN_TD	110	137	124.5	-27	63	42	66.7	21	2	3	150.0	-1	13	10	76.9	3	31	24	77.4	7				
4	TD	5	05_TORRES BRICEÑO ADRIAN_TD	70	74	105.7	-4	54	20	37.0	34	0	0	-	0	7	1	14.3	6	33	0	0.0	33				
4	TD	6	06_CRUZAKE JUAN_TD	113	128	113.3	-15	60	13	21.7	47	5	1	20.0	4	6	3	50.0	3	28	3	10.7	25				
Total				565	794	140.5	-229	368	166	45.1	202	19	13	68.4	6	50	30	60.0	20	183	60	32.8	123	252			

Avance anual

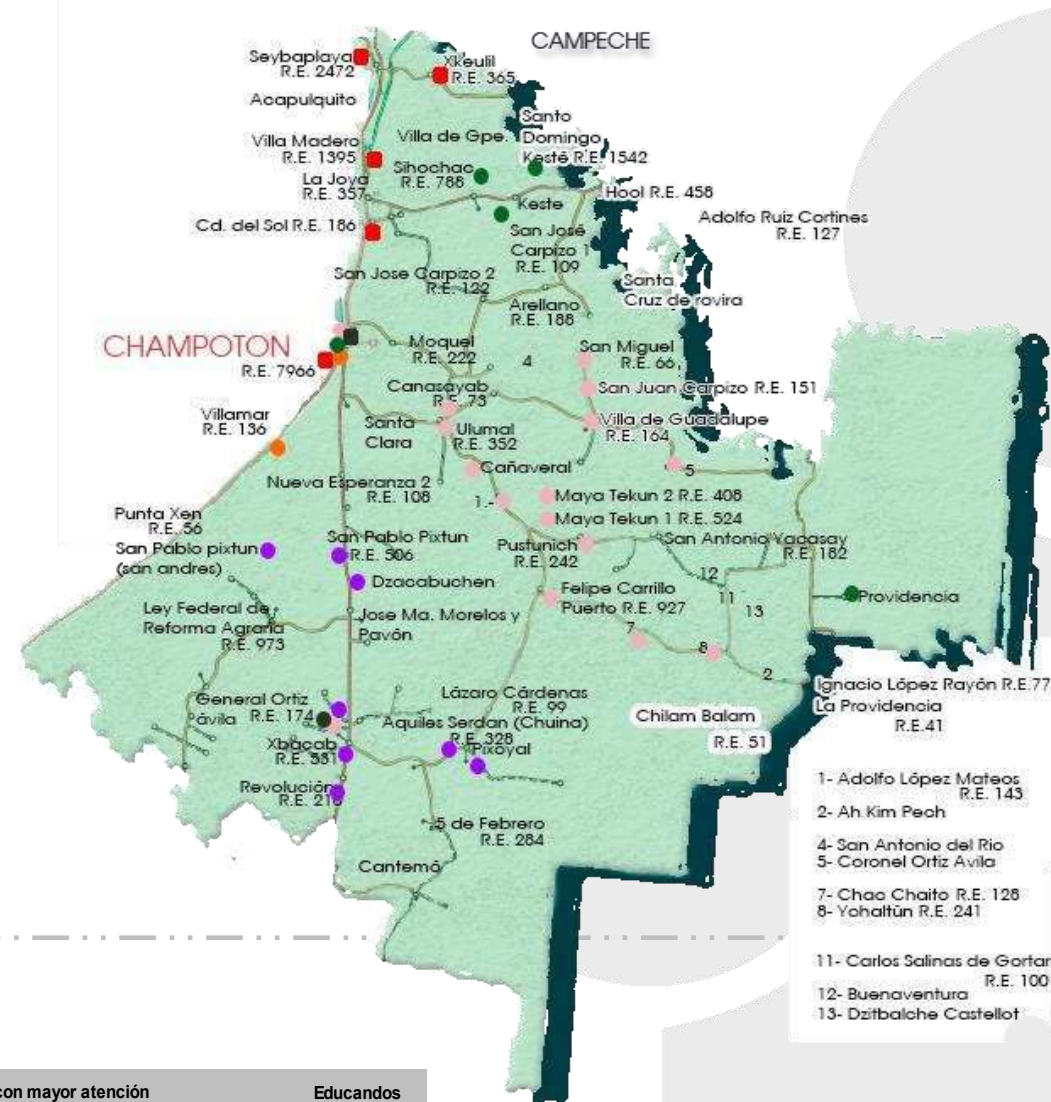
Chamotón																											
				Atención				Incorporación				ALFABETIZACIÓN (UCN INICIAL)				UCN PRIMARIA				UCN SECUNDARIA				UCN'S			
CZ	ROL	MICRO	NOMBRE	Meta	Logro	Efic. %	Desv.	Meta	Logro	Efic. %	Desv.	Meta	Logro	Efic. %	Desv.	Meta	Logro	Efic. %	Desv.	Meta	Logro	Efic. %	Desv.				
4		0	SIN MICRO-REGION	0	34	-	-34	0	13	-	-13	0	0	-	0	0	0	-	0	0	0	-	0				
4	TD	1	01_ERIC A CACH PEREZ_TD	94	79	84.0	15	72	23	31.9	49	0	1	-	-1	9	7	77.8	2	28	11	39.3	17				
4	TD	2	02_LAURA HAYDAR RIVERO_TD	123	200	162.6	-77	70	20	28.6	50	7	3	42.9	4	8	4	50.0	4	31	11	35.5	20				
4	TD	3	03_MAYRA EUAN COOX_TD	111	142	127.9	-31	74	35	47.3	39	5	5	100.0	0	7	5	71.4	2	32	11	34.4	21				
4	TD	4	04_CRISTINA CANUL CALAN_TD	118	137	116.1	-19	68	42	61.8	26	2	3	150.0	-1	13	10	76.9	3	31	24	77.4	7				
4	TD	5	05_TORRES BRICEÑO ADRIAN_TD	80	74	92.5	6	54	20	37.0	34	0	0	-	0	7	1	14.3	6	33	0	0.0	33				
4	TD	6	06_CRUZAKE JUAN_TD	119	128	107.6	-9	66	13	19.7	53	5	1	20.0	4	6	3	50.0	3	28	3	10.7	25				
Total				645	794	123.1	-149	404	166	41.1	238	19	13	68.4	6	50	30	60.0	20	183	60	32.8	123	252			

Usuarios que concluyen nivel



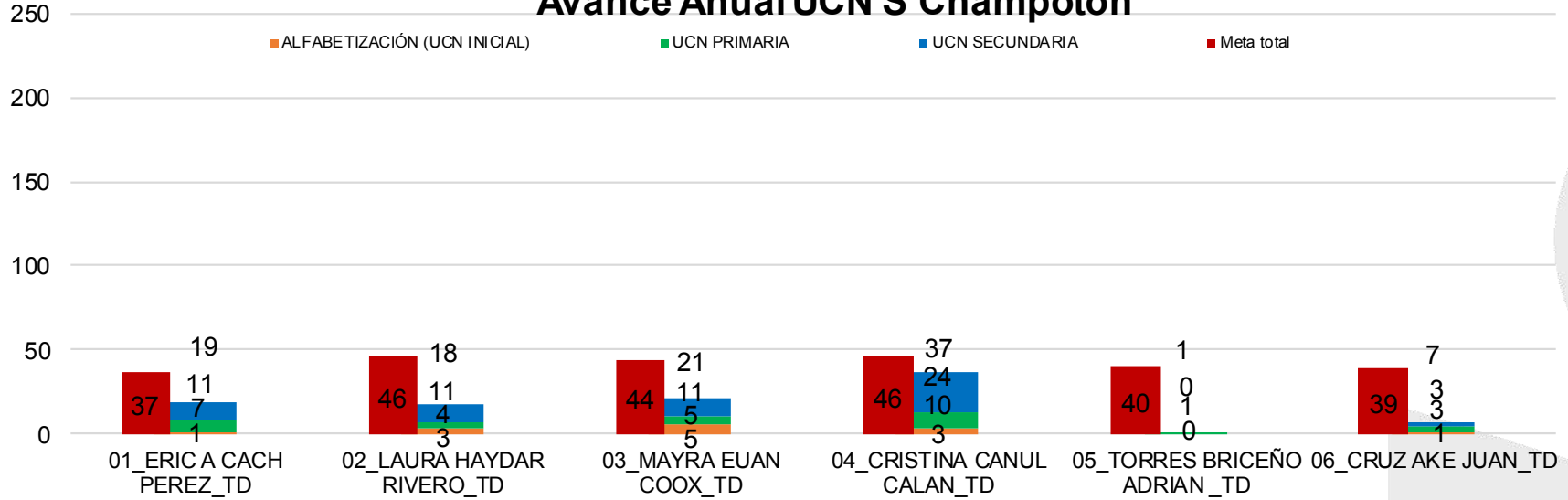
Atención por microrregión

Localidades atendidas por microrregión en Champotón

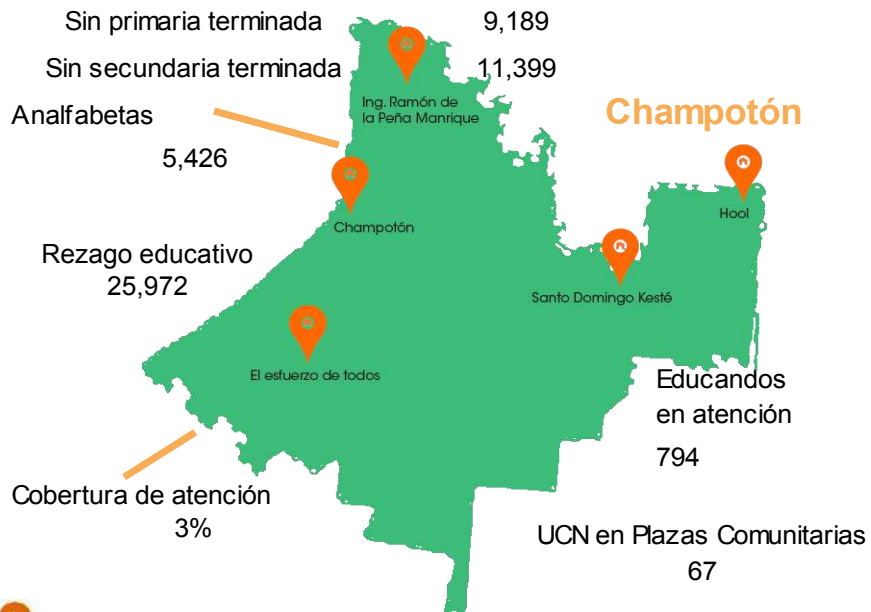


Micro	Localidades atendidas	Rezago en localidades	Asesores	C.E.	Promedio de educ. por C.E.	C.E. con mayor atención	Educandos
1	5	12,280	15	22	4	20120087 JOSIEL URIEL COCON GARCIA	11
2	4	10,203	12	26	8	20140064 JUANA PASCUAL MARCOS	23
3	2	8,035	20	26	6	20170040 OSCAR EMILIO CASTRO HAYDAR	21
4	2	8,072	7	30	5	20190118 MARIA CONCEPCION SANCHEZ LEON	26
5	8	2,073	10	15	5	20180014 SELENE GARCIA CAPORAL	13
6	19	53,062	11	21	6	20180137 MIRNA ANTONIA GORDILLO MARTINEZ	20

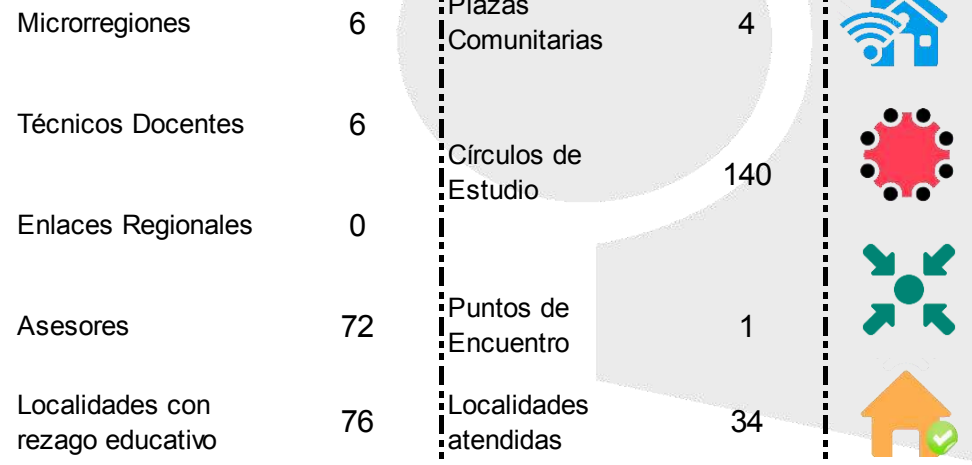
Avance Anual UCN'S Champotón



Rezago educativo



Infraestructura Operativa



Escárcega

Noviembre

Desempeño	
Óptimo	100% o más
Bueno	90% 99.9%
Regular	70% 89.9%
Deficiente	0% 69.9%

Microrregión Indígena Bilingüe

Escárcega				Atención				Incorporación				ALFABETIZACIÓN (UCN INICIAL)				UCN PRIMARIA				UCN SECUNDARIA				UCN'S				
CZ	ROL	MICRO	NOMBRE	Meta	Logro	Efic. %	Desv.	Meta	Logro	Efic. %	Desv.	Meta	Logro	Efic. %	Desv.	Meta	Logro	Efic. %	Desv.	Meta	Logro	Efic. %	Desv.	Meta	Logro	Efic. %	Desv.	
5		0	SIN MICRO-REGION	0	23	-	-23	0	0	-	0	0	0	0	0	0	0	0	-	0	0	0	-	0	0	0	0	0
5	TD	1	01_JUAN RAMON BAAS VEGA_TD	61	63	103.3	-2	9	0	0.0	9	0	0	-	0	3	0	0.0	3	8	0	0.0	8	11	0	0.0	11	
5	TD	2	02_JULIO RENE VELA MAGAÑA_TD	121	123	101.7	-2	14	0	0.0	14	0	0	-	0	3	1	33.3	2	8	2	25.0	6	11	3	27.3	8	
5	TD	3	03_JOSE FRANCISCO YAN TZEC_TD	69	44	63.8	25	13	0	0.0	13	0	0	-	0	3	0	0.0	3	6	0	0.0	6	9	0	0.0	9	
5	ER	4	04_CHABLE MARTINEZ MARIANA_ER	73	18	24.7	55	14	0	0.0	14	0	0	-	0	3	0	0.0	3	8	0	0.0	8	11	0	0.0	11	
5	TD	5	05_LAZARO BECERRA RODRIGUEZ_TD	112	145	129.5	-33	8	0	0.0	8	0	0	-	0	3	0	0.0	3	8	0	0.0	8	11	0	0.0	11	
Total				436	416	95.4	20	58	0	0.0	58	0	0	-	0	15	1	6.7	14	38	2	5.3	36	53	3	5.7	50	

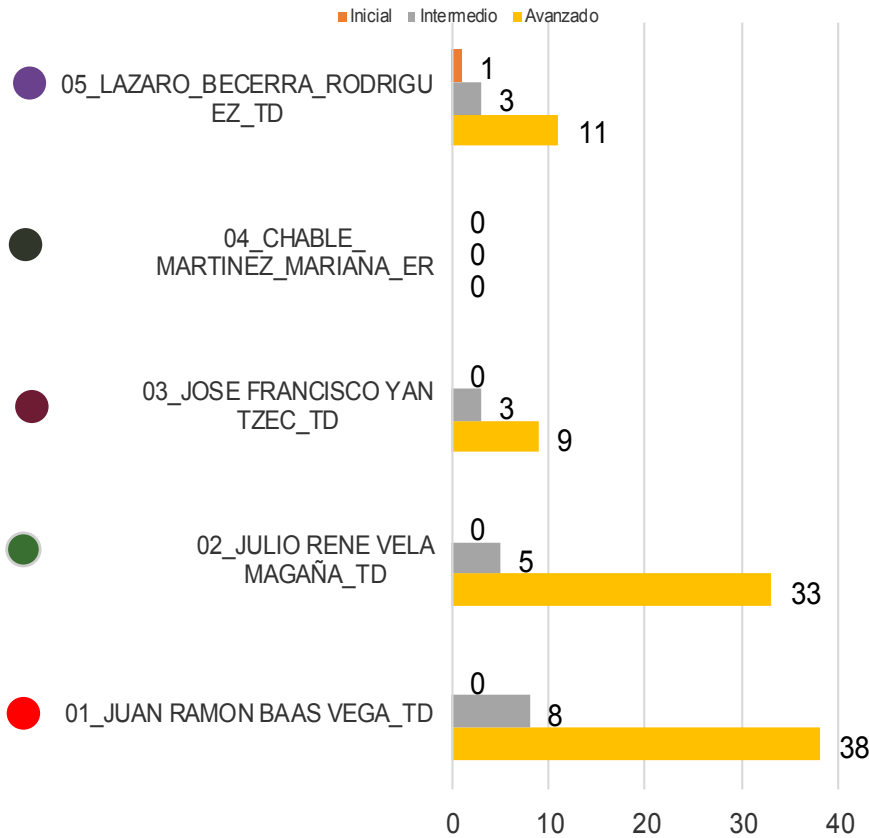
Enero-Noviembre

Escárcega				Atención				Incorporación				ALFABETIZACIÓN (UCN INICIAL)				UCN PRIMARIA				UCN SECUNDARIA				UCN'S				
CZ	ROL	MICRO	NOMBRE	Meta	Logro	Efic. %	Desv.	Meta	Logro	Efic. %	Desv.	Meta	Logro	Efic. %	Desv.	Meta	Logro	Efic. %	Desv.	Meta	Logro	Efic. %	Desv.	Meta	Logro	Efic. %	Desv.	
5		0	SIN MICRO-REGION	0	23	-	-23	0	0	-	0	0	0	-	0	0	0	-	0	0	0	-	0	0	0	0	-	0
5	TD	1	01_JUAN RAMON BAAS VEGA_TD	61	63	103.3	-2	54	17	31.5	37	0	0	-	0	8	8	100.0	0	35	38	108.6	-3	43	46	107.0	-3	
5	TD	2	02_JULIO RENE VELA MAGAÑA_TD	121	123	101.7	-2	49	29	59.2	20	0	0	-	0	5	5	100.0	0	34	33	97.1	1	39	38	97.4	1	
5	TD	3	03_JOSE FRANCISCO YAN TZEC_TD	69	44	63.8	25	53	10	18.9	43	0	0	-	0	7	3	42.9	4	23	9	39.1	14	30	12	40.0	18	
5	ER	4	04_CHABLE MARTINEZ MARIANA_ER	73	18	24.7	55	35	9	25.7	26	1	0	0.0	1	4	0	0.0	4	18	0	0.0	18	23	0	0.0	23	
5	TD	5	05_LAZARO BECERRA RODRIGUEZ_TD	112	145	129.5	-33	48	15	31.3	33	3	1	33.3	2	8	3	37.5	5	28	11	39.3	17	39	15	38.5	24	
Total				436	416	95.4	20	239	80	33.5	159	4	1	25.0	3	32	19	59.4	13	138	91	65.9	47	174	111	63.8	63	

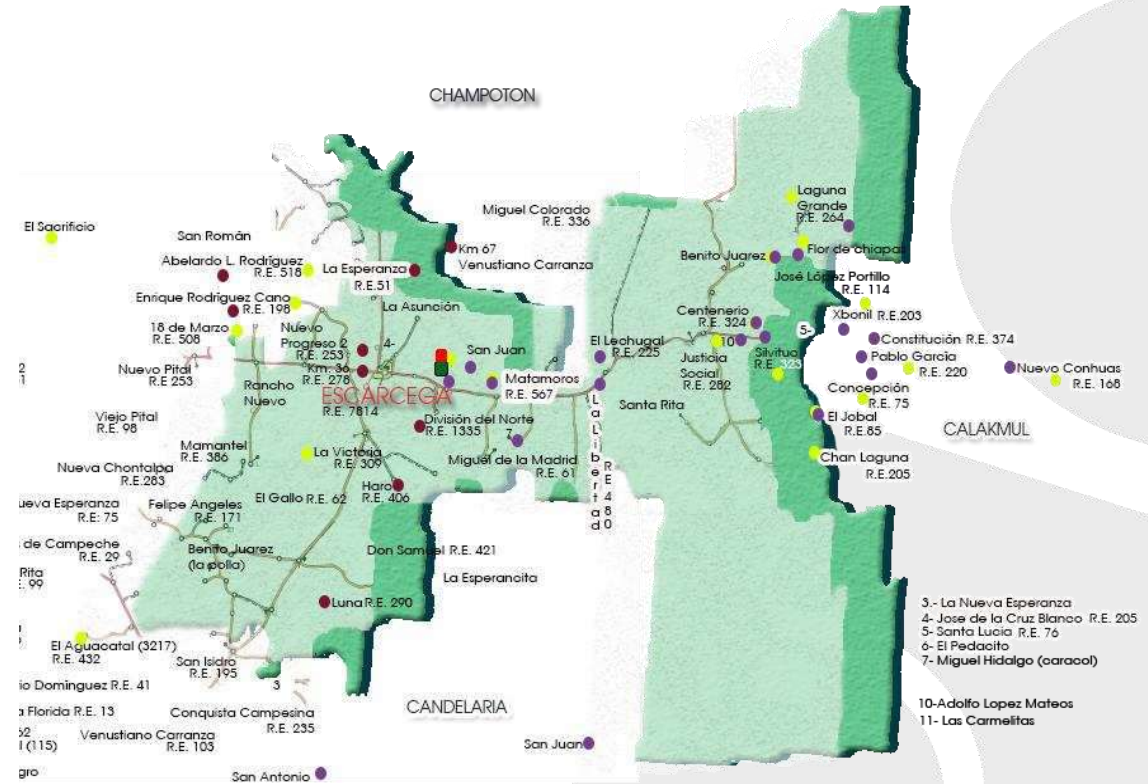
Avance anual

Escárcega				Atención				Incorporación				ALFABETIZACIÓN (UCN INICIAL)				UCN PRIMARIA				UCN SECUNDARIA				UCN'S				
CZ	ROL	MICRO	NOMBRE	Meta	Logro	Efic. %	Desv.	Meta	Logro	Efic. %	Desv.	Meta	Logro	Efic. %	Desv.	Meta	Logro	Efic. %	Desv.	Meta	Logro	Efic. %	Desv.	Meta	Logro	Efic. %	Desv.	
5		0	SIN MICRO-REGION	0	23	-	-23	0	0	-	0	0	0	-	0	0	0	-	0	0	0	-	0	0	0	0	-	0
5	TD	1	01_JUAN RAMON BAAS VEGA_TD	78	63	80.8	15	59	17	28.8	42	0	0	-	0	8	8	100.0	0	35	38	108.6	-3	43	46	107.0	-3	
5	TD	2	02_JULIO RENE VELA MAGAÑA_TD	147	123	83.7	24	51	29	56.9	22	0	0	-	0	5	5	100.0	0	34	33	97.1	1	39	38	97.4	1	
5	TD	3	03_JOSE FRANCISCO YAN TZEC_TD	89	44	49.4	45	65	10	15.4	55	0	0	-	0	7	3	42.9	4	23	9	39.1	14	30	12	40.0	18	
5	ER	4	04_CHABLE MARTINEZ MARIANA_ER	93	18	19.4	75	38	9	23.7	29	1	0	0.0	1	4	0	0.0	4	18	0	0.0	18	23	0	0.0	23	
5	TD	5	05_LAZARO BECERRA RODRIGUEZ_TD	131	145	110.7	-14	51	15	29.4	36	3	1	33.3	2	8	3	37.5	5	28	11	39.3	17	39	15	38.5	24	
Total				538	416	77.3	122	264	80	30.3	184	4	1	25.0	3	32	19	59.4	13	138	91	65.9	47	174	111	63.8	63	

Usuarios que concluyen nivel



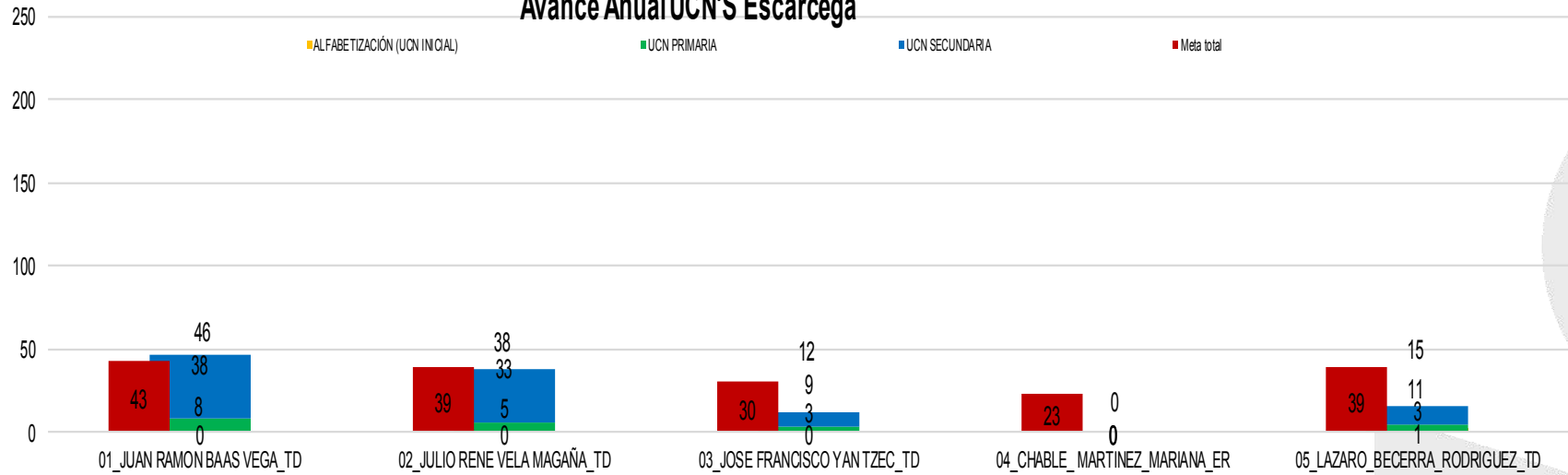
Localidades atendidas por microrregión en Escárcega



Atención por microrregión

Micro	Localidades atendidas	Rezago en localidades	Asesores	C.E.	Promedio de educ. por C.E.	C.E. con mayor atención	Educandos
1	1	7,750	9	14	5	20000737 ADRIANA FALCON ZAMUDIO	13
2	1	7,750	17	28	4	20001322 DULCE OLIMA NOTARIO RODRIGUEZ	18
3	9	3,407	10	17	3	20000366 NATIVIDAD TORRES ALVAREZ	9
4	4	321	2	2	9	20180021 MAYRA CAMAS MENDEZ	10
5	28	11,934	17	31	5	20180001 PEDRO PEREZ DAMIAN	27

Avance Anual UCN'S Escárcega



Rezago educativo

Escárcega

Analfabetas	3,283
Sin primaria terminada	6,042
Sin secundaria terminada	7,505
Educandos atendidos	416
Cobertura de atención	2%

UCN en Plazas Comunitarias 34



Plazas Comunitarias

Infraestructura Operativa

Microrregiones	5
Técnicos Docentes	4
Enlaces Regionales	1
Asesores	52
Localidades con rezago educativo	73

Plazas Comunitarias	3
Círculos de Estudio	92
Puntos de Encuentro	3
Localidades atendidas	22



Candelaria

Noviembre

Desempeño	
Óptimo	100% o más
Bueno	90% 99.9%
Regular	70% 89.9%
Deficiente	0% 69.9%

Microrregión Indígena Bilingüe

Candelaria				Atención				Incorporación				ALFABETIZACIÓN (UCN INICIAL)				UCN PRIMARIA				UCN SECUNDARIA				UCN'S				
CZ	ROL	MICRO	NOMBRE	Meta	Logro	Efic. %	Desv.	Meta	Logro	Efic. %	Desv.	Meta	Logro	Efic. %	Desv.	Meta	Logro	Efic. %	Desv.	Meta	Logro	Efic. %	Desv.	Meta	Logro	Efic. %	Desv.	
6		0	SIN MICRO-REGION	0	12	-	-12	0	1	-	-1	0	0	-	0	0	0	-	0	0	0	-	0	0	0	0	-	0
6	TD	1	01_MARIA ESPERANZA BLANCO GARCIA_TD	152	121	79.6	31	12	7	58.3	5	3	0	0.0	3	3	1	33.3	2	8	9	112.5	-1	14	10	71.4	4	
6	TD	4	04_CONCEPCION FLORES SANCHEZ_TD	126	128	101.6	-2	15	8	53.3	7	1	0	0.0	1	2	4	200.0	-2	8	4	50.0	4	11	8	72.7	3	
6	TD	5	05_JOSE RAUL TORRES CALIZ_TD	76	66	86.8	10	16	15	93.8	1	0	0	-	0	1	1	100.0	0	2	1	50.0	1	3	2	66.7	1	
6	ER	8	08_SERGIO GARCIA REYES_ER	0	0	-	0	0	0	-	0	0	0	-	0	0	0	-	0	0	0	-	0	0	0	-	0	
6	ER	9	09_JOEL FUENTES MONTEL_ER	45	59	131.1	-14	3	3	100.0	0	0	0	-	0	2	0	0.0	2	5	0	0.0	5	7	0	0.0	7	
Total				399	386	96.7	13	46	34	73.9	12	4	0	0.0	4	8	6	75.0	2	23	14	60.9	9	35	20	57.1	15	

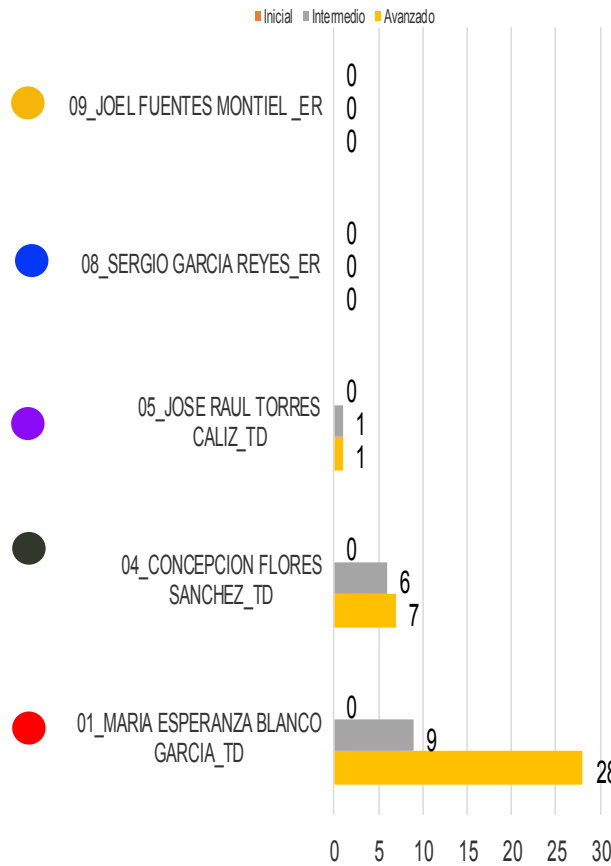
Enero-Noviembre

Candelaria				Atención				Incorporación				ALFABETIZACIÓN (UCN INICIAL)				UCN PRIMARIA				UCN SECUNDARIA				UCN'S			
CZ	ROL	MICRO	NOMBRE	Meta	Logro	Efic. %	Desv.	Meta	Logro	Efic. %	Desv.	Meta	Logro	Efic. %	Desv.	Meta	Logro	Efic. %	Desv.	Meta	Logro	Efic. %	Desv.	Meta	Logro	Efic. %	Desv.
6		0	SIN MICRO-REGION	0	12	-	-12	0	6	-	-6	0	0	-	0	0	0	-	0	0	1	-	-1	0	1	-	-1
6	TD	1	01_MARIA ESPERANZA BLANCO GARCIA_TD	135	111	82.2	24	58	19	32.8	39	3	0	0.0	3	6	9	150.0	-3	35	28	80.0	7	44	37	84.1	7
6	TD	4	04_CONCEPCION FLORES SANCHEZ_TD	136	124	91.2	12	57	27	47.4	30	1	0	0.0	1	7	6	85.7	1	32	7	21.9	25	40	13	32.5	27
6	TD	5	05_JOSE RAUL TORRES CALIZ_TD	92	68	73.9	24	50	15	30.0	35	0	0	-	0	5	1	20.0	4	23	1	4.3	22	28	2	7.1	26
6	ER	8	08_SERGIO GARCIA REYES_ER	29	24	82.8	5	37	0	0.0	37	0	0	-	0	5	0	0.0	5	24	0	0.0	24	29	0	0.0	29
6	ER	9	09_JOEL FUENTES MONTEL_ER	63	35	55.6	28	42	3	7.1	39	0	0	-	0	3	0	0.0	3	25	0	0.0	25	28	0	0.0	28
Total				455	374	82.2	81	244	78	32.0	166	4	0	0.0	4	26	16	61.5	10	139	39	28.1	100	169	55	32.5	114

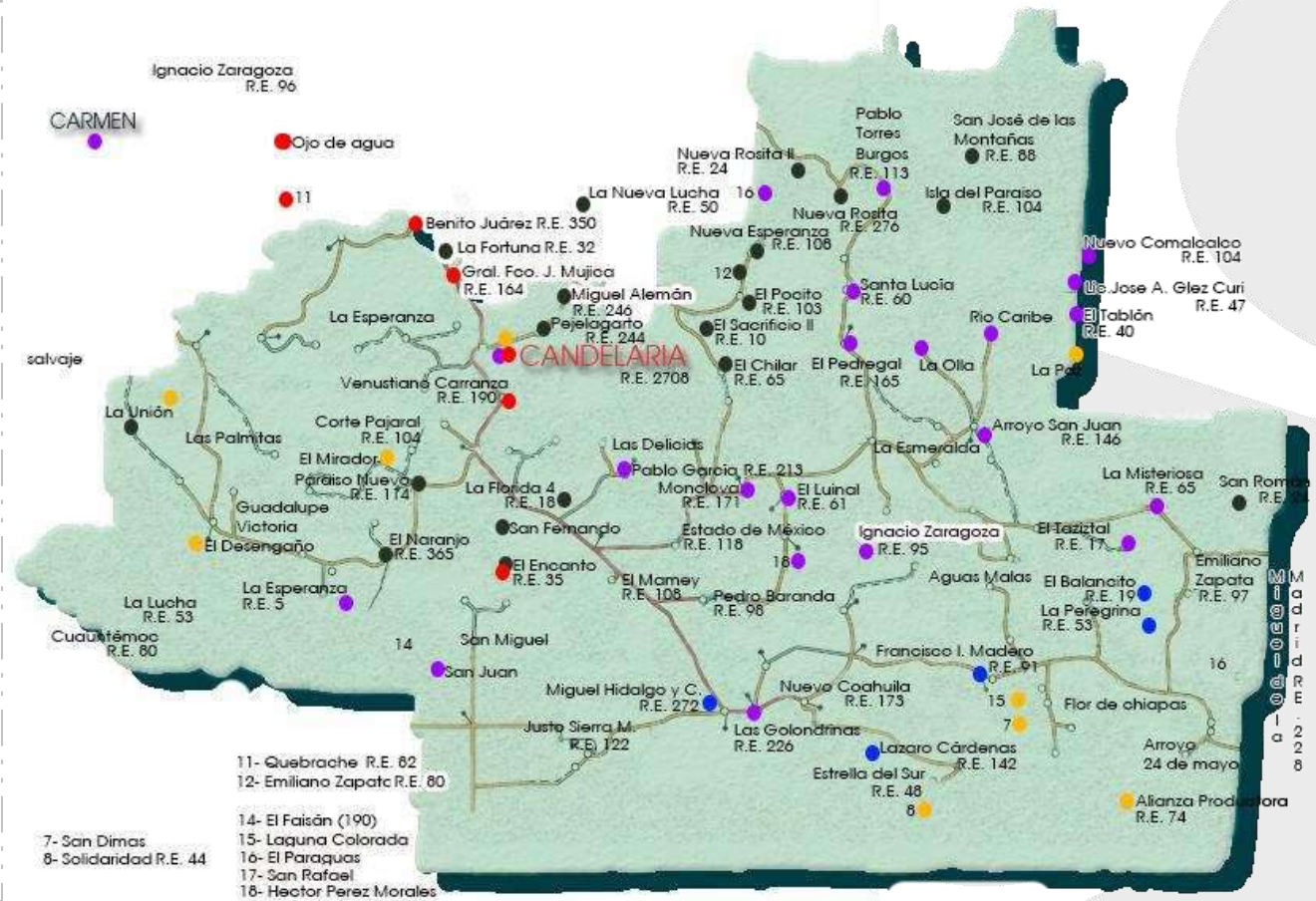
Avance anual

Candelaria				Atención				Incorporación				ALFABETIZACIÓN (UCN INICIAL)				UCN PRIMARIA				UCN SECUNDARIA				UCN'S			
CZ	ROL	MICRO	NOMBRE	Meta	Logro	Efic. %	Desv.	Meta	Logro	Efic. %	Desv.	Meta	Logro	Efic. %	Desv.	Meta	Logro	Efic. %	Desv.	Meta	Logro	Efic. %	Desv.	Meta	Logro	Efic. %	Desv.
6		0	SIN MICRO-REGION	0	12	-	-12	0	6	-	-6	0	0	-	0	0	0	-	0	0	1	-	-1	0	1	-	-1
6	TD	1	01_MARIA ESPERANZA BLANCO GARCIA_TD	144	111	77.1	33	67	19	28.4	48	3	0	0.0	3	6	9	150.0	-3	35	28	80.0	7	44	37	84.1	7
6	TD	4	04_CONCEPCION FLORES SANCHEZ_TD	145	124	85.5	21	59	27	45.8	32	1	0	0.0	1	7	6	85.7	1	32	7	21.9	25	40	13	32.5	27
6	TD	5	05_JOSE RAUL TORRES CALIZ_TD	107	68	63.6	39	50	15	30.0	35	0	0	-	0	5	1	20.0	4	23	1	4.3	22	28	2	7.1	26
6	ER	8	08_SERGIO GARCIA REYES_ER	51	24	47.1	27	37	0	0.0	37	0	0	-	0	5	0	0.0	5	24	0	0.0	24	29	0	0.0	29
6	ER	9	09_JOEL FUENTES MONTEL_ER	80	35	43.8	45	42	3	7.1	39	0	0	-	0	3	0	0.0	3	25	0	0.0	25	28	0	0.0	28
Total				527	374	71.0	153	255	78	30.6	177	4	0	0.0	4	26	16	61.5	10	139	39	28.1	100	169	55	32.5	114

Usuarios que concluyen nivel



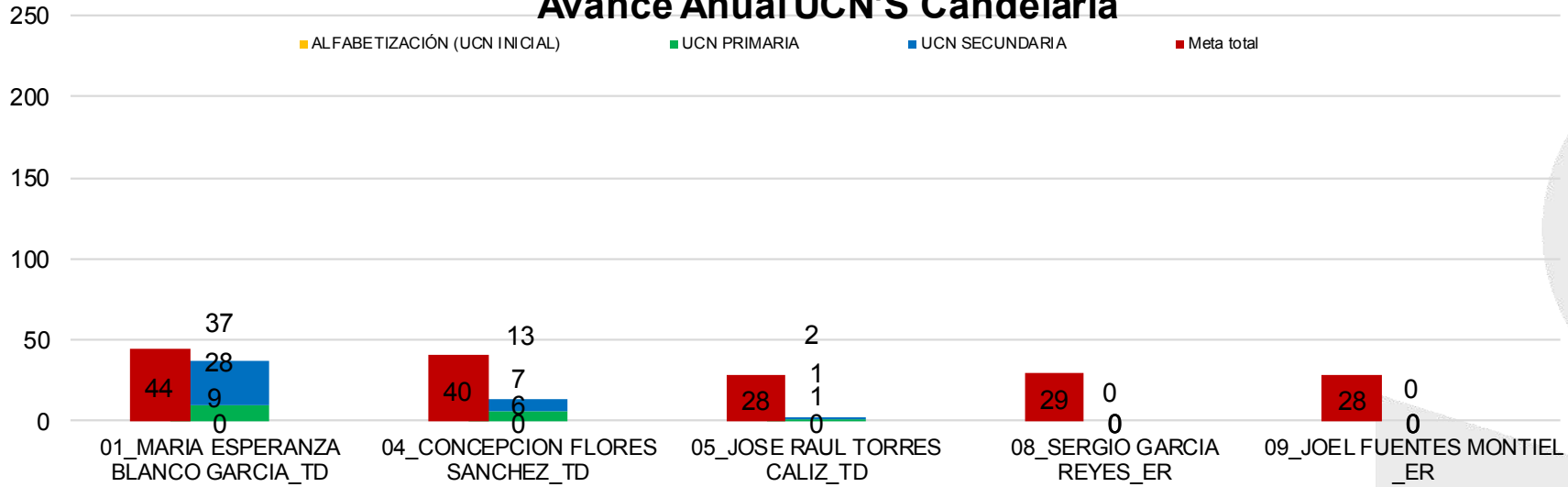
Localidades atendidas por microrregión en Candelaria



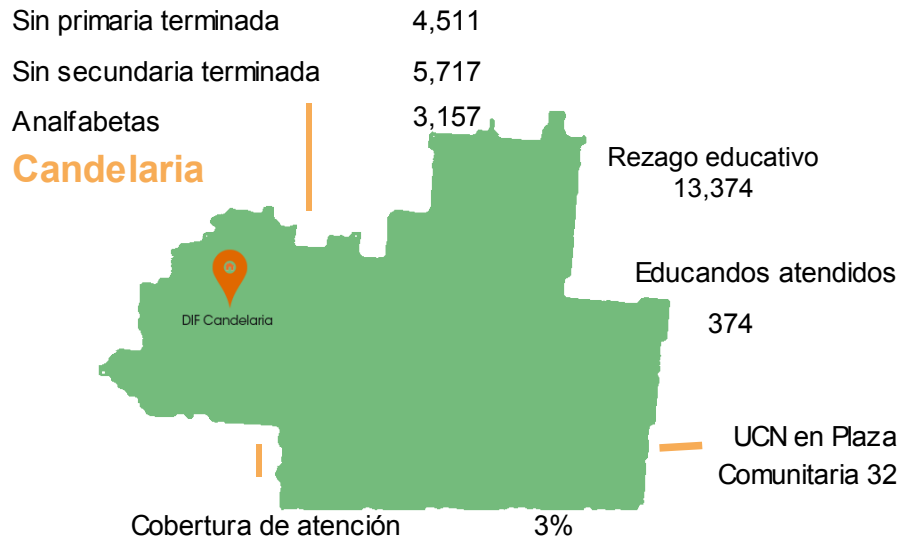
Atención por microrregión

Micro	Localidades atendidas	Rezago en localidades	Asesores	C.E.	Promedio de educ. por C.E.	C.E. con mayor atención	Educandos
1	8	3,602	14	27	4	20160045 ISaura Flores Gomez	16
4	23	2,047	21	44	3	20180054 Antonia Dominguez Velos	8
5	23	38,875	18	25	3	20170035 Lizabeth Montelongo Martinez	7
8	5	571	5	6	4	20110031 Dominga Garcia Hernandez	14
9	9	2,800	6	14	3	20150005 Renigio Collado Mendez	7


Avance Anual UCN'S Candelaria



Rezago educativo



Infraestructura Operativa



Carmen

Noviembre

Desempeño	
Óptimo	100% o más
Bueno	90% 99.9%
Regular	70% 89.9%
Deficiente	0% 69.9%

Microrregión Indígena Bilingüe

Carmen																											
				Atención				Incorporación				ALFABETIZACIÓN (UCN INICIAL)				UCN PRIMARIA				UCN SECUNDARIA				UCN'S			
CZ	ROL	MICRO	NOMBRE	Meta	Logro	Efic. %	Desv.	Meta	Logro	Efic. %	Desv.	Meta	Logro	Efic. %	Desv.	Meta	Logro	Efic. %	Desv.	Meta	Logro	Efic. %	Desv.				
7		0	SIN MICRO-REGION	0	50	-	-50	0	0	-	0	0	0	-	0	0	0	-	0	0	0	-	0	0			
7	TD	1	01_ATANACIO BALAN GUZMAN_TD	192	196	102.1	-4	18	0	0.0	18	0	0	-	0	4	3	75.0	1	11	0	0.0	11	15	3	20.0	12
7	TD	2	02_MA DE JESUS ALICIA BLANCO RAMIREZ_TD	245	257	104.9	-12	16	0	0.0	16	0	0	-	0	5	2	40.0	3	9	3	33.3	6	14	5	35.7	9
7	TD	3	03_OLGA CONCEPCION CANEPA SAENZ_TD	146	154	105.5	-8	22	0	0.0	22	0	0	-	0	5	3	60.0	2	11	4	36.4	7	16	7	43.8	9
7	TD	5	05_MIRNA GUADALUPE LEON KU_TD	265	268	101.1	-3	20	0	0.0	20	0	0	-	0	3	0	0.0	3	12	4	33.3	8	15	4	26.7	11
7	TD	6	06_JUAN LAINEZ SUCHITE_TD	160	119	74.4	41	14	0	0.0	14	0	0	-	0	2	0	0.0	2	8	0	0.0	8	10	0	0.0	10
7	ER	7	07_ALONDRA MARIA BAQUIERO JIMENEZ_ER	135	90	66.7	45	12	1	8.3	11	0	0	-	0	5	1	20.0	4	9	6	66.7	3	14	7	50.0	7
Total				1,143	1,134	99.2	9	102	1	1.0	101	0	0	-	0	24	9	37.5	15	60	17	28.3	43	84	26	31.0	58

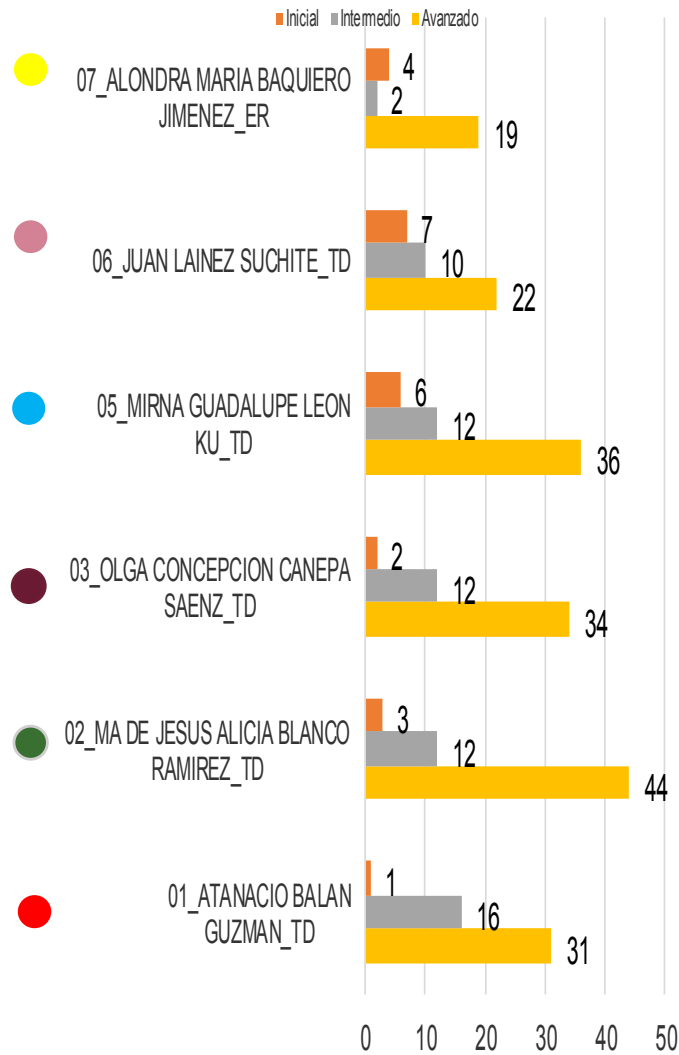
Enero-Noviembre

Carmen																											
				Atención				Incorporación				ALFABETIZACIÓN (UCN INICIAL)				UCN PRIMARIA				UCN SECUNDARIA				UCN'S			
CZ	ROL	MICRO	NOMBRE	Meta	Logro	Efic. %	Desv.	Meta	Logro	Efic. %	Desv.	Meta	Logro	Efic. %	Desv.	Meta	Logro	Efic. %	Desv.	Meta	Logro	Efic. %	Desv.				
7		0	SIN MICRO-REGION	0	50	-	-50	0	20	-	-20	0	0	-	0	0	0	-	0	0	0	-	0	0			
7	TD	1	01_ATANACIO BALAN GUZMAN_TD	192	196	102.1	-4	74	36	48.6	38	1	1	100.0	0	13	16	123.1	-3	47	31	66.0	16	61	48	78.7	13
7	TD	2	02_MA DE JESUS ALICIA BLANCO RAMIREZ_TD	245	257	104.9	-12	78	58	74.4	20	3	3	100.0	0	15	12	80.0	3	46	44	95.7	2	64	59	92.2	5
7	TD	3	03_OLGA CONCEPCION CANEPA SAENZ_TD	146	154	105.5	-8	63	34	54.0	29	2	2	100.0	0	13	12	92.3	1	43	34	79.1	9	58	48	82.8	10
7	TD	5	05_MIRNA GUADALUPE LEON KU_TD	265	268	101.1	-3	76	61	80.3	15	6	6	100.0	0	14	12	85.7	2	47	36	76.6	11	67	54	80.6	13
7	TD	6	06_JUAN LAINEZ SUCHITE_TD	160	119	74.4	41	73	22	30.1	51	6	7	116.7	-1	9	10	111.1	-1	38	22	57.9	16	53	39	73.6	14
7	ER	7	07_ALONDRA MARIA BAQUIERO JIMENEZ_ER	135	90	66.7	45	48	6	12.5	42	1	4	400.0	-3	8	2	25.0	6	43	19	44.2	24	52	25	48.1	27
Total				1,143	1,134	99.2	9	412	246	59.7	166	19	23	121.1	-4	72	72	100.0	0	264	207	78.4	57	355	302	85.1	53

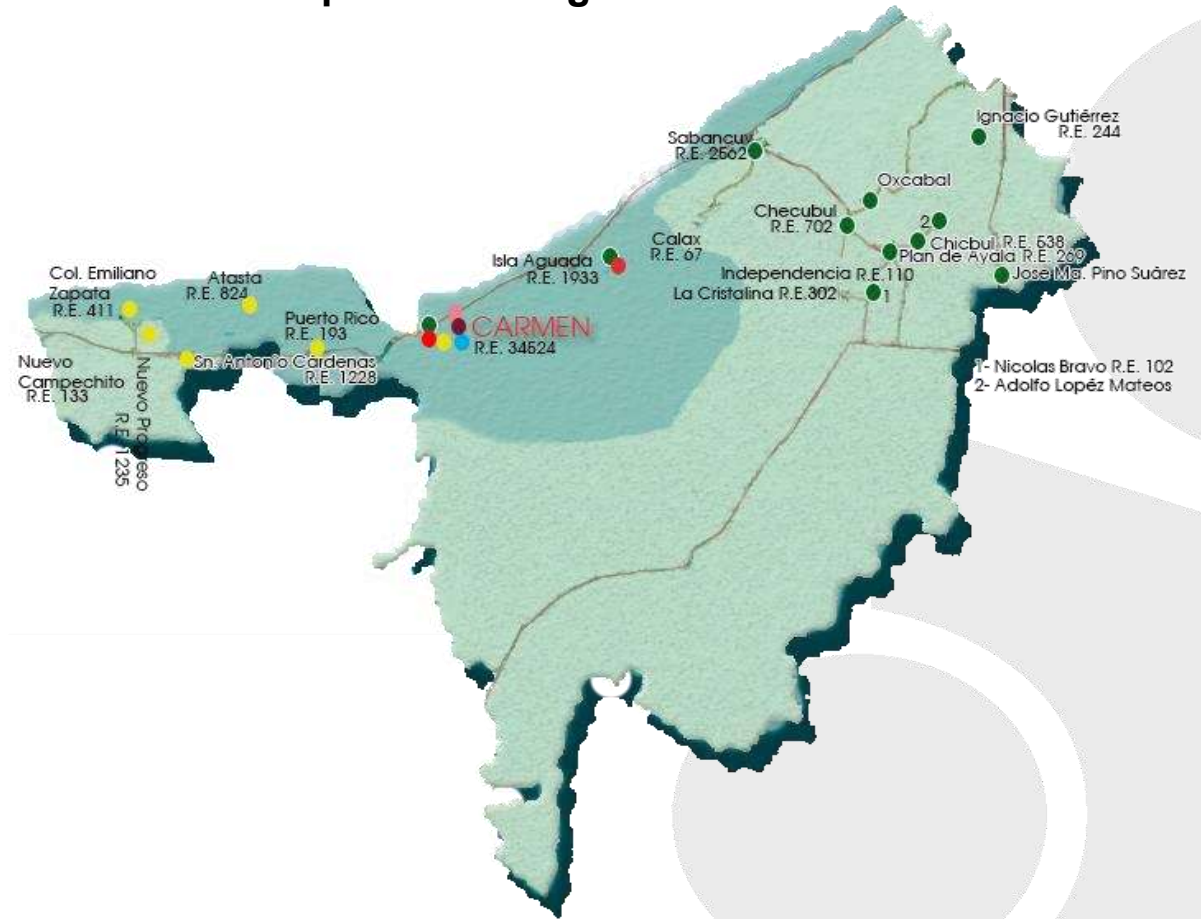
Avance anual

Carmen																											
				Atención				Incorporación				ALFABETIZACIÓN (UCN INICIAL)				UCN PRIMARIA				UCN SECUNDARIA				UCN'S			
CZ	ROL	MICRO	NOMBRE	Meta	Logro	Efic. %	Desv.	Meta	Logro	Efic. %	Desv.	Meta	Logro	Efic. %	Desv.	Meta	Logro	Efic. %	Desv.	Meta	Logro	Efic. %	Desv.				
7		0	SIN MICRO-REGION	0	50	-	-50	0	20	-	-20	0	0	-	0	0	0	-	0	0	0	-	0	0			
7	TD	1	01_ATANACIO BALAN GUZMAN_TD	217	196	90.3	21	92	36	39.1	56	1	1	100.0	0	13	16	123.1	-3	47	31	66.0	16	61	48	78.7	13
7	TD	2	02_MA DE JESUS ALICIA BLANCO RAMIREZ_TD	255	257	100.8	-2	78	58	74.4	20	3	3	100.0	0	15	12	80.0	3	46	44	95.7	2	64	59	92.2	5
7	TD	3	03_OLGA CONCEPCION CANEPA SAENZ_TD	160	154	96.3	6	63	34	54.0	29	2	2	100.0	0	13	12	92.3	1	43	34	79.1	9	58	48	82.8	10
7	TD	5	05_MIRNA GUADALUPE LEON KU_TD	271	268	98.9	3	82	61	74.4	21	6	6	100.0	0	14	12	85.7	2	47	36	76.6	11	67	54	80.6	13
7	TD	6	06_JUAN LAINEZ SUCHITE_TD	170	119	70.0	51	73	22	30.1	51	6	7	116.7	-1	9	10	111.1	-1	38	22	57.9	16	53	39	73.6	14
7	ER	7	07_ALONDRA MARIA BAQUIERO JIMENEZ_ER	140	90	64.3	50	48	6	12.5	42	1	4	400.0	-3	8	2	25.0	6	43	19	44.2	24	52	25	48.1	27
Total				1,213	1,134	93.5	79	436	246	56.4	190	19	23	121.1	-4	72	72	100.0	0	264	207	78.4	57	355	302	85.1	53

Usuarios que concluyen nivel



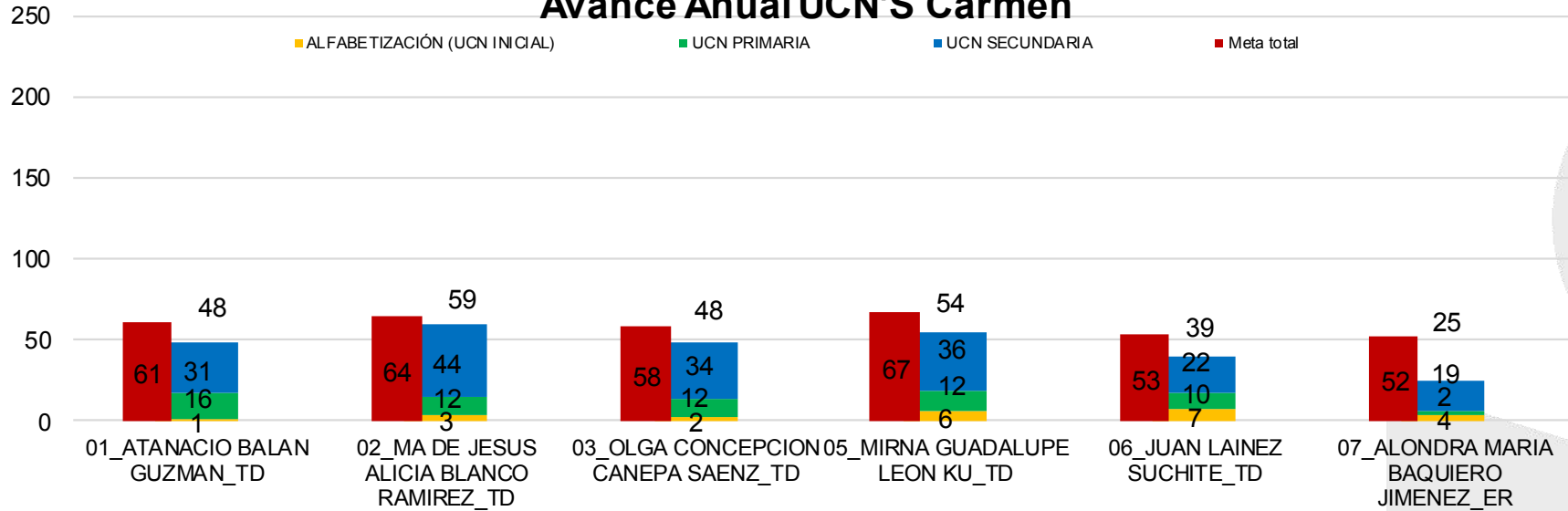
Localidades atendidas por microrregión en Carmen



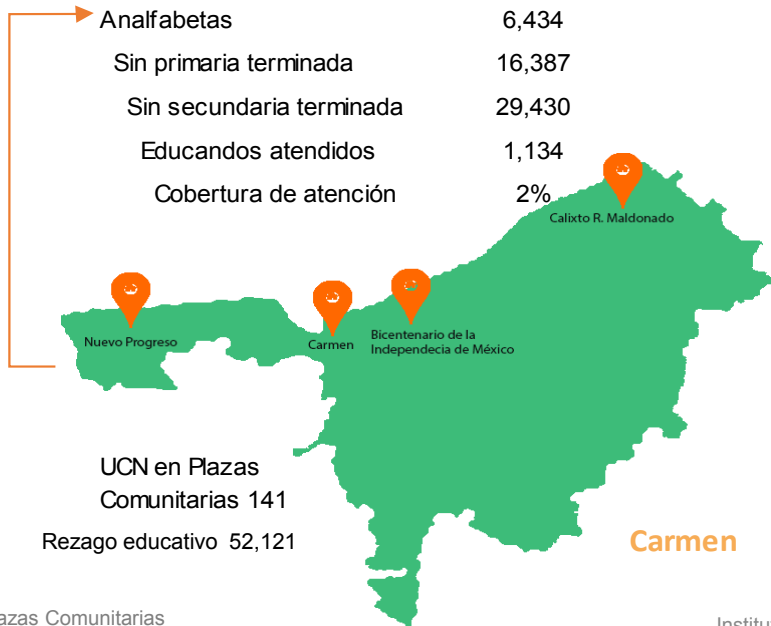
Atención por microrregión

Micro	Localidades atendidas	Rezago en localidades	Asesores	C.E.	Promedio de educ. por C.E.	C.E. con mayor atención	Educandos
1	2	36,268	11	22	9	20090205 EMMANUEL EDUARDO GONZALEZ GUILLERMO	24
2	11	40,804	19	36	7	20040045 PATRICIA DE LA CRUZ DIAZ	27
3	1	34,351	9	17	9	20110205 NOEL PAREDES BERTRUY	41
5	1	34,351	17	37	8	20140082 GLADYS EUTIMA AGUILAR AZCUAGA	45
6	2	34,992	11	18	7	20180072 MARIA ELEUTERIA MAAS MAY	20
7	6	38,216	7	13	6	20180071 MARIA DOLORES MARTINEZ CONTRERAS	18

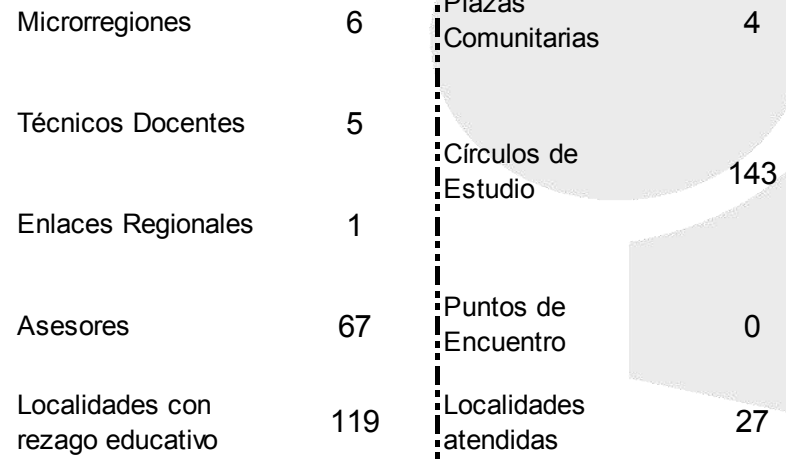
Avance Anual UCN'S Carmen



Rezago educativo



Infraestructura Operativa



Calakmul

Noviembre

Desempeño	
Óptimo	100% o más
Bueno	90% 99.9%
Regular	70% 89.9%
Deficiente	0% 69.9%

Microrregión Indígena Bilingüe

Calakmul				Atención				Incorporación				ALFABETIZACIÓN (UCN INICIAL)				UCN PRIMARIA				UCN SECUNDARIA				UCN'S			
CZ	ROL	MICRO	NOMBRE	Meta	Logro	Efic. %	Desv.	Meta	Logro	Efic. %	Desv.	Meta	Logro	Efic. %	Desv.	Meta	Logro	Efic. %	Desv.	Meta	Logro	Efic. %	Desv.	Meta	Logro	Efic. %	Desv.
8		0	SIN MICRO-REGION	0	5	-	-5	0	0	-	0	0	0	-	0	0	0	-	0	0	0	-	0	0	0	-	0
8	TD	1	01 NORMA MANDUJANO ZENTENO_TD	56	33	58.9	23	11	0	0.0	11	0	0	-	0	2	0	0.0	2	10	0	0.0	10	12	0	0.0	12
8	TD	2	02 EDUARDO ENRIQUE CANCHE CACH_TD	38	57	150.0	-19	11	0	0.0	11	0	0	-	0	0	0	-	0	4	0	0.0	4	4	0	0.0	4
8	ER	* 3	03 ALEJANDRO SOLIS ARCOS_ER	16	39	243.8	-23	3	0	0.0	3	0	0	-	0	1	0	0.0	1	0	0	-	0	1	0	0.0	1
8	ER	3	03 ALEJANDRO SOLIS ARCOS_ER	16	28	175.0	-12	3	0	0.0	3	0	0	-	0	1	0	0.0	1	0	0	-	0	1	0	0.0	1
8	ER	4	04 JOSE ALBERTO VAZQUEZ VAZQUEZ_ER	57	26	45.6	31	10	0	0.0	10	0	0	-	0	6	0	0.0	6	5	0	0.0	5	11	0	0.0	11
Total				167	160	95.8	7	35	0	0.0	35	0	0	-	0	9	0	0.0	9	19	0	0.0	19	28	0	0.0	28

Enero-Noviembre

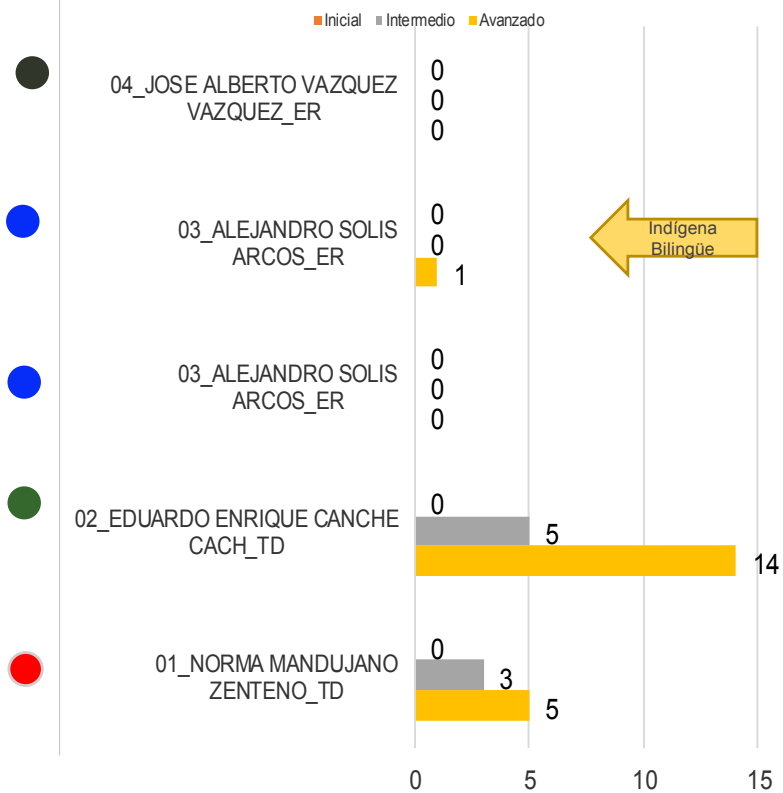
Calakmul				Atención				Incorporación				ALFABETIZACIÓN (UCN INICIAL)				UCN PRIMARIA				UCN SECUNDARIA				UCN'S			
CZ	ROL	MICRO	NOMBRE	Meta	Logro	Efic. %	Desv.	Meta	Logro	Efic. %	Desv.	Meta	Logro	Efic. %	Desv.	Meta	Logro	Efic. %	Desv.	Meta	Logro	Efic. %	Desv.	Meta	Logro	Efic. %	Desv.
8		0	SIN MICRO-REGION	0	5	-	-5	0	5	-	-5	0	0	-	0	0	0	-	0	0	0	-	0	0	0	-	0
8	TD	1	01 NORMA MANDUJANO ZENTENO_TD	56	33	58.9	23	39	4	10.3	35	0	0	-	0	10	3	30.0	7	28	5	17.9	23	38	8	21.1	30
8	TD	2	02 EDUARDO ENRIQUE CANCHE CACH_TD	38	57	150.0	-19	49	26	53.1	23	0	0	-	0	2	5	250.0	-3	26	14	53.8	12	28	19	67.9	9
8	ER	* 3	03 ALEJANDRO SOLIS ARCOS_ER	16	39	243.8	-23	9	5	55.6	4	0	0	-	0	1	0	0.0	1	0	1	-	-1	1	1	100.0	0
8	ER	3	03 ALEJANDRO SOLIS ARCOS_ER	16	28	175.0	-12	9	4	44.4	5	0	0	-	0	1	0	0.0	1	0	1	-	-1	1	1	100.0	0
8	ER	4	04 JOSE ALBERTO VAZQUEZ VAZQUEZ_ER	57	26	45.6	31	29	0	0.0	29	1	0	0.0	1	7	0	0.0	7	14	0	0.0	14	22	0	0.0	22
Total				167	160	95.8	7	126	43	34.1	83	1	0	0.0	1	20	8	40.0	12	68	21	30.9	47	89	29	32.6	60

Avance anual

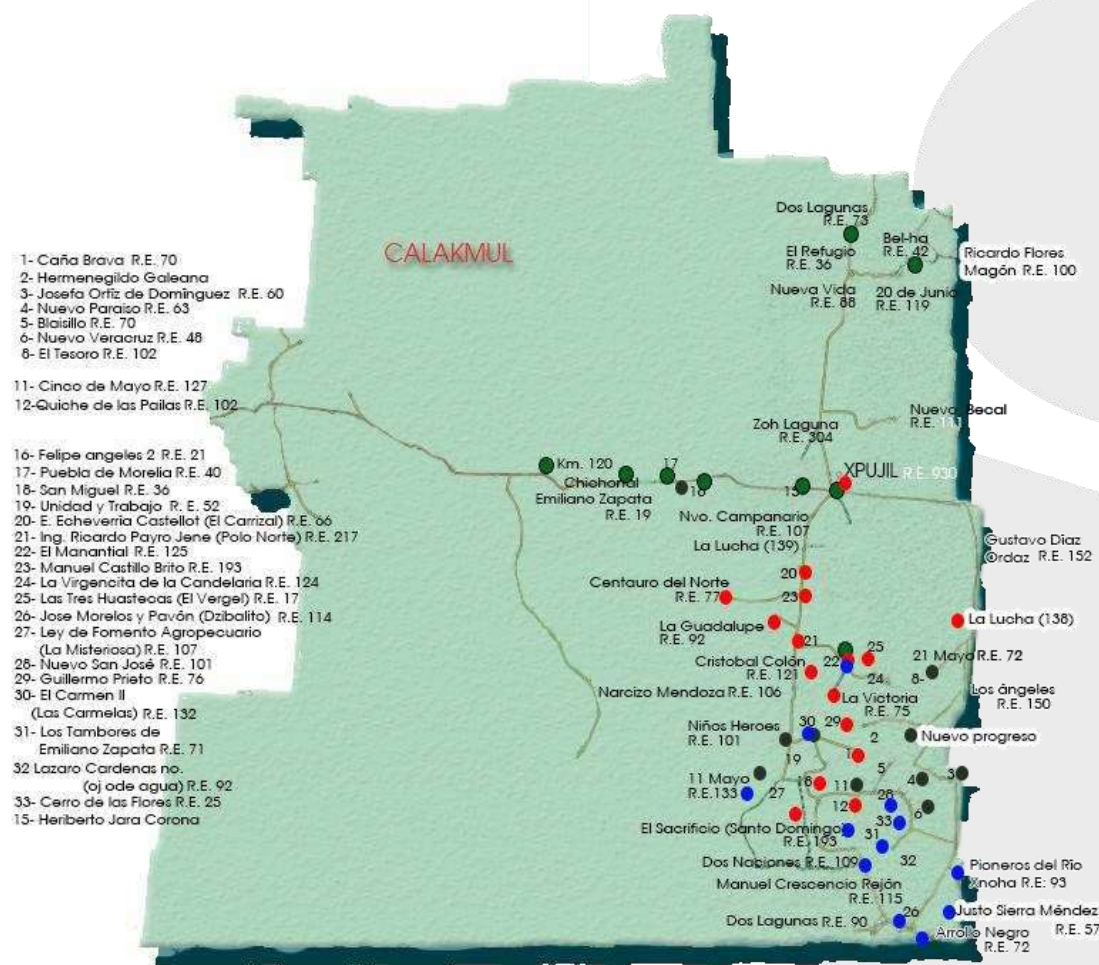
Calakmul				Atención				Incorporación				ALFABETIZACIÓN (UCN INICIAL)				UCN PRIMARIA				UCN SECUNDARIA				UCN'S			
CZ	ROL	MICRO	NOMBRE	Meta	Logro	Efic. %	Desv.	Meta	Logro	Efic. %	Desv.	Meta	Logro	Efic. %	Desv.	Meta	Logro	Efic. %	Desv.	Meta	Logro	Efic. %	Desv.	Meta	Logro	Efic. %	Desv.
8		0	SIN MICRO-REGION	0	5	-	-5	0	5	-	-5	0	0	-	0	0	0	-	0	0	0	-	0	0	0	-	0
8	TD	1	01 NORMA MANDUJANO ZENTENO_TD	70	33	47.1	37	39	4	10.3	35	0	0	-	0	10	3	30.0	7	28	5	17.9	23	38	8	21.1	30
8	TD	2	02 EDUARDO ENRIQUE CANCHE CACH_TD	53	57	107.5	-4	49	26	53.1	23	0	0	-	0	2	5	250.0	-3	26	14	53.8	12	28	19	67.9	9
8	ER	* 3	03 ALEJANDRO SOLIS ARCOS_ER	18	39	216.7	-21	9	5	55.6	4	0	0	-	0	1	0	0.0	1	0	1	-	-1	1	1	100.0	0
8	ER	3	03 ALEJANDRO SOLIS ARCOS_ER	18	28	155.6	-10	9	4	44.4	5	0	0	-	0	1	0	0.0	1	0	1	-	-1	1	1	100.0	0
8	ER	4	04 JOSE ALBERTO VAZQUEZ VAZQUEZ_ER	66	26	39.4	40	29	0	0.0	29	1	0	0.0	1	7	0	0.0	7	14	0	0.0	14	22	0	0.0	22
Total				207	160	77.3	47	126	43	34.1	83	1	0	0.0	1	20	8	40.0	12	68	21	30.9	47	89	29	32.6	60

Nota: Los logros de la microrregión Indígena Bilingüe, se encuentran contemplados en el logro total de la micro 3 *

Usuarios que concluyen nivel



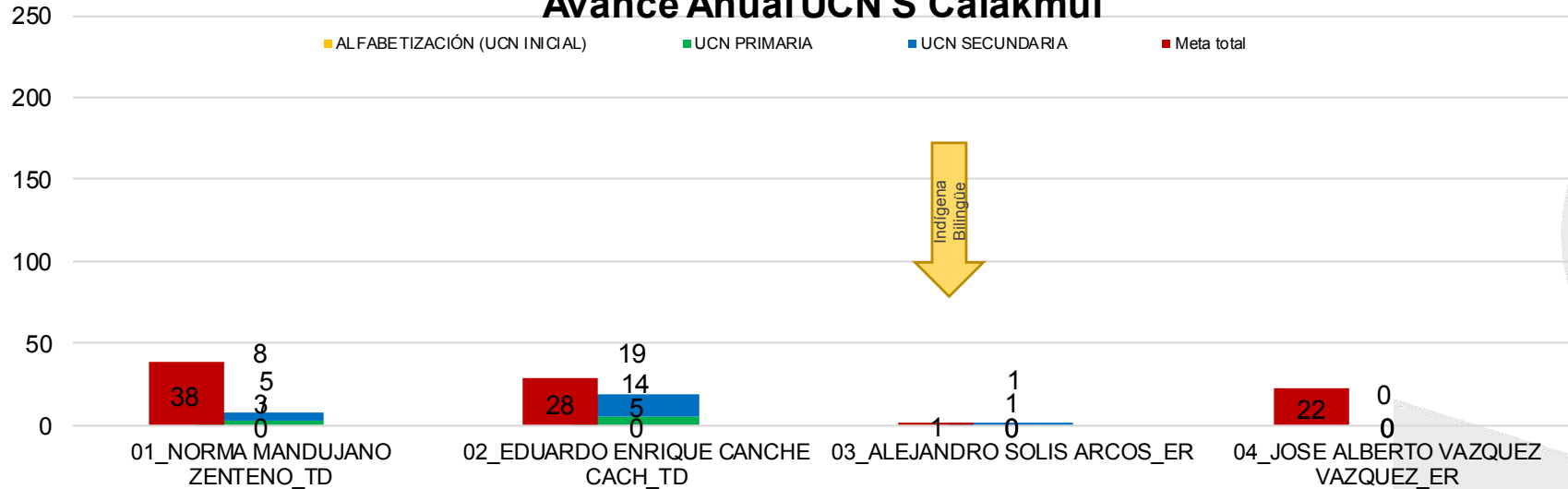
Localidades atendidas por microrregión en Calakmul



Atención por microrregión

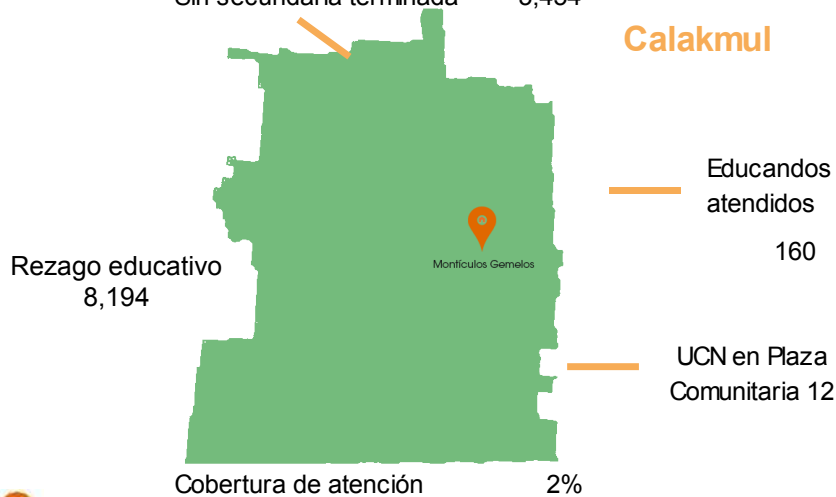
Micro	Localidades atendidas	Rezago en localidades	Asesores	C.E.	Promedio de educ. por C.E.	C.E. con mayor atención	Educandos
1	14	1,264	14	15	2	20050118 CANDELARIA LOPEZ HERRERA	7
2	10	1,454	9	13	4	20180045 MARIA VERONICA SANCHEZ CABRERA	16
3	13	1,332	6	13	3	20190013 VICTORIA LOPEZ GOMEZ	7
4	11	912	10	12	2	20190024 ANAI SEBASTIAN DOMINGUEZ	4

Avance Anual UCN'S Calakmul

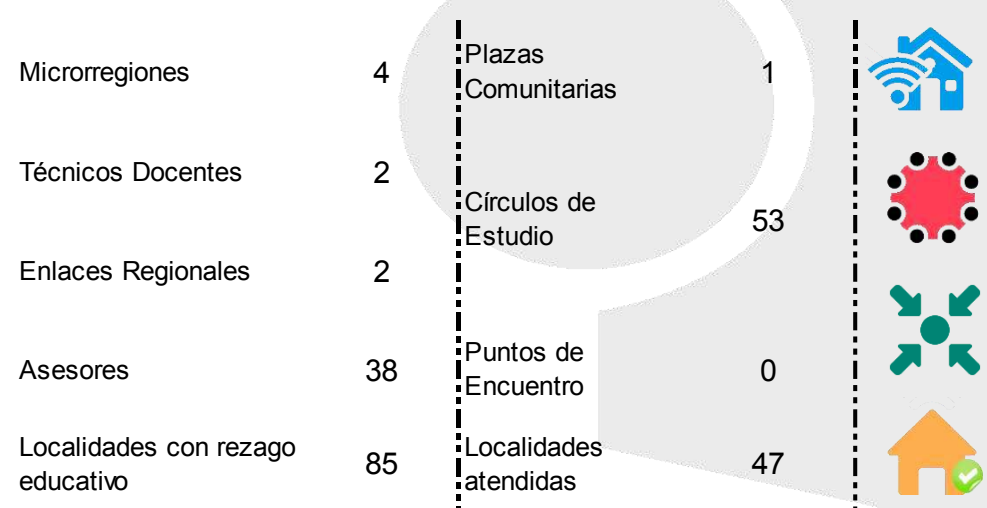


Rezago educativo

Analfabetas	2,399
Sin primaria terminada	2,345
Sin secundaria terminada	3,454



Infraestructura Operativa



Palizada

Noviembre

Desempeño	
Óptimo	100% o más
Bueno	90% 99.9%
Regular	70% 89.9%
Deficiente	0% 69.9%

Microrregión Indígena Bilingüe

Palizada				Atención				Incorporación				ALFABETIZACIÓN (UCN INICIAL)				UCN PRIMARIA				UCN SECUNDARIA				UCN'S				
CZ	ROL	MICRO	NOMBRE	Meta	Logro	Efic. %	Desv.	Meta	Logro	Efic. %	Desv.	Meta	Logro	Efic. %	Desv.	Meta	Logro	Efic. %	Desv.	Meta	Logro	Efic. %	Desv.	Meta	Logro	Efic. %	Desv.	
9		0	SIN MICRO-REGION	0	0	-	0	0	0	-	0	0	0	0	0	0	0	-	0	0	0	0	0	0	0	0	0	0
9	TD	1	MC 01-BRIGIDA SOLEDAD CUEVAS MAY-TD	80	26	32.5	54	10	0	0.0	10	0	0	0	0	0	2	-	-2	6	0	0.0	6	6	2	33.3	4	
9	TD	2	MC 02-JARED DE JESUS LOPEZ ACOSTA-TD	76	49	64.5	27	13	0	0.0	13	0	0	0	0	2	1	50.0	1	8	0	0.0	8	10	1	10.0	9	
Total				156	75	48.1	81	23	0	0.0	23	0	0	-	0	2	3	150.0	-1	14	0	0.0	14	16	3	18.8	13	

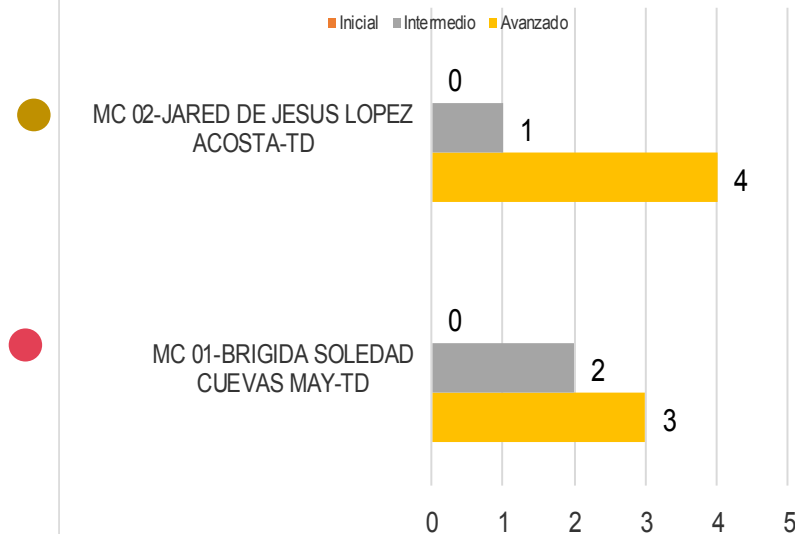
Enero-Noviembre

Palizada				Atención				Incorporación				ALFABETIZACIÓN (UCN INICIAL)				UCN PRIMARIA				UCN SECUNDARIA				UCN'S			
CZ	ROL	MICRO	NOMBRE	Meta	Logro	Efic. %	Desv.	Meta	Logro	Efic. %	Desv.	Meta	Logro	Efic. %	Desv.	Meta	Logro	Efic. %	Desv.	Meta	Logro	Efic. %	Desv.	Meta	Logro	Efic. %	Desv.
9		0	SIN MICRO-REGION	0	0	-	0	0	0	-	0	0	0	0	0	0	0	-	0	0	0	0	0	0	0	0	0
9	TD	1	MC 01-BRIGIDA SOLEDAD CUEVAS MAY-TD	80	26	32.5	54	36	0	0.0	36	0	0	0	0	2	2	100.0	0	18	3	16.7	15	20	5	25.0	15
9	TD	2	MC 02-JARED DE JESUS LOPEZ ACOSTA-TD	76	49	64.5	27	31	0	0.0	31	0	0	0	4	1	25.0	3	19	4	21.1	15	23	5	21.7	18	
Total				156	75	48.1	81	67	2	3.0	65	0	0	-	0	6	3	50.0	3	37	11	29.7	26	43	14	32.6	29

Avance anual

Palizada				Atención				Incorporación				ALFABETIZACIÓN (UCN INICIAL)				UCN PRIMARIA				UCN SECUNDARIA				UCN'S			
CZ	ROL	MICRO	NOMBRE	Meta	Logro	Efic. %	Desv.	Meta	Logro	Efic. %	Desv.	Meta	Logro	Efic. %	Desv.	Meta	Logro	Efic. %	Desv.	Meta	Logro	Efic. %	Desv.	Meta	Logro	Efic. %	Desv.
9		0	SIN MICRO-REGION	0	0	-	0	0	0	-	0	0	0	0	0	0	0	-	0	0	0	0	0	0	0	0	0
9	TD	1	MC 01-BRIGIDA SOLEDAD CUEVAS MAY-TD	92	26	28.3	66	36	0	0.0	36	0	0	0	0	2	2	100.0	0	18	3	16.7	15	20	5	25.0	15
9	TD	2	MC 02-JARED DE JESUS LOPEZ ACOSTA-TD	76	49	64.5	27	39	0	0.0	39	0	0	0	4	1	25.0	3	19	4	21.1	15	23	5	21.7	18	
Total				168	75	44.6	93	75	2	2.7	73	0	0	-	0	6	3	50.0	3	37	11	29.7	26	43	14	32.6	29

Usuarios que concluyen nivel



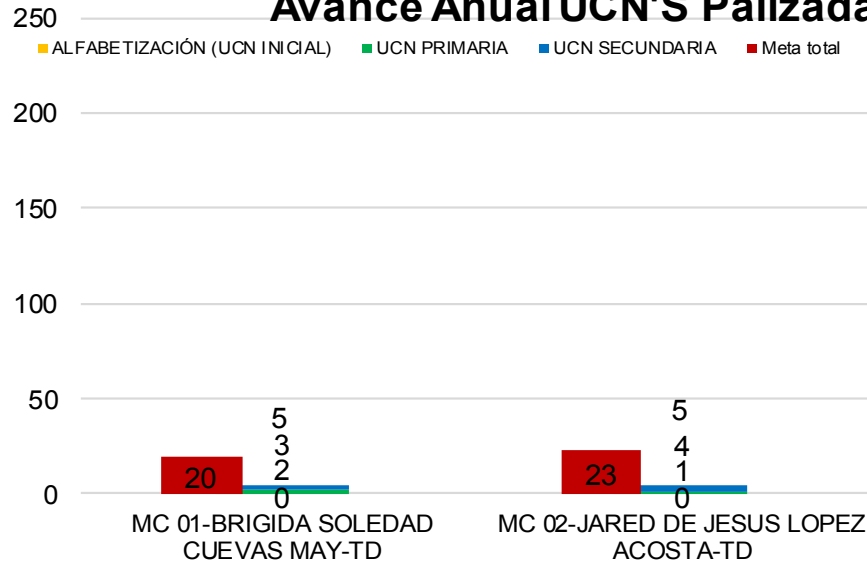
Localidades atendidas por microrregión en Palizada



Atención por microrregión

Micro	Localidades atendidas	Rezago en localidades	Asesores	C.E.	Promedio de educ. por C.E.	C.E. con mayor atención	Educandos
1	9	1,218	12	17	2	20180033 HORACIO ACOSTA MATEOS	4
2	8	769	12	22	2	20190006 FERNANDO ENRIQUE CHAN PEREZ	12

Avance Anual UCN'S Palizada




Rezago educativo

Palizada



Infraestructura Operativa



Tenabo

Noviembre

Desempeño	
Óptimo	100% o más
Bueno	90% 99.9%
Regular	70% 89.9%
Deficiente	0% 69.9%

Microrregión Indígena Bilingüe

Tenabo				Atención				Incorporación				ALFABETIZACIÓN (UCN INICIAL)				UCN PRIMARIA				UCN SECUNDARIA				UCN'S				
CZ	ROL	MICRO	NOMBRE	Meta	Logro	Efic. %	Desv.	Meta	Logro	Efic. %	Desv.	Meta	Logro	Efic. %	Desv.	Meta	Logro	Efic. %	Desv.	Meta	Logro	Efic. %	Desv.	Meta	Logro	Efic. %	Desv.	
10		0	SIN MICRO-REGION	0	2	-	-2	0	0	-	0	0	0	-	0	0	0	-	0	0	0	-	0	0	0	0	-	0
10	TD	5	05-TUZ TUCUCH GLORIA DEL SOCORRO_TD	82	74	90.2	8	16	0	0.0	16	0	0	-	0	5	0	0.0	5	10	0	0.0	10	15	0	0.0	15	
Total				82	76	92.7	6	16	0	0.0	16	0	0	-	0	5	0	0.0	5	10	0	0.0	10	15	0	0.0	15	

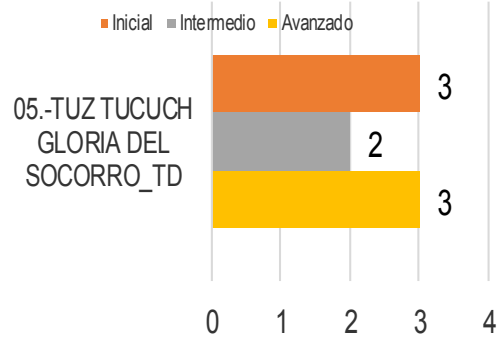
Enero-Noviembre

Tenabo				Atención				Incorporación				ALFABETIZACIÓN (UCN INICIAL)				UCN PRIMARIA				UCN SECUNDARIA				UCN'S				
CZ	ROL	MICRO	NOMBRE	Meta	Logro	Efic. %	Desv.	Meta	Logro	Efic. %	Desv.	Meta	Logro	Efic. %	Desv.	Meta	Logro	Efic. %	Desv.	Meta	Logro	Efic. %	Desv.	Meta	Logro	Efic. %	Desv.	
10		0	SIN MICRO-REGION	0	2	-	-2	0	-1	-	1	0	0	-	0	0	1	-	-1	0	0	-	0	0	0	1	-	-1
10	TD	5	05-TUZ TUCUCH GLORIA DEL SOCORRO_TD	82	74	90.2	8	37	6	16.2	31	3	3	100.0	0	8	2	25.0	6	24	3	12.5	21	35	8	22.9	27	
Total				82	76	92.7	6	37	5	13.5	32	3	3	100.0	0	8	3	37.5	5	24	3	12.5	21	35	9	25.7	26	

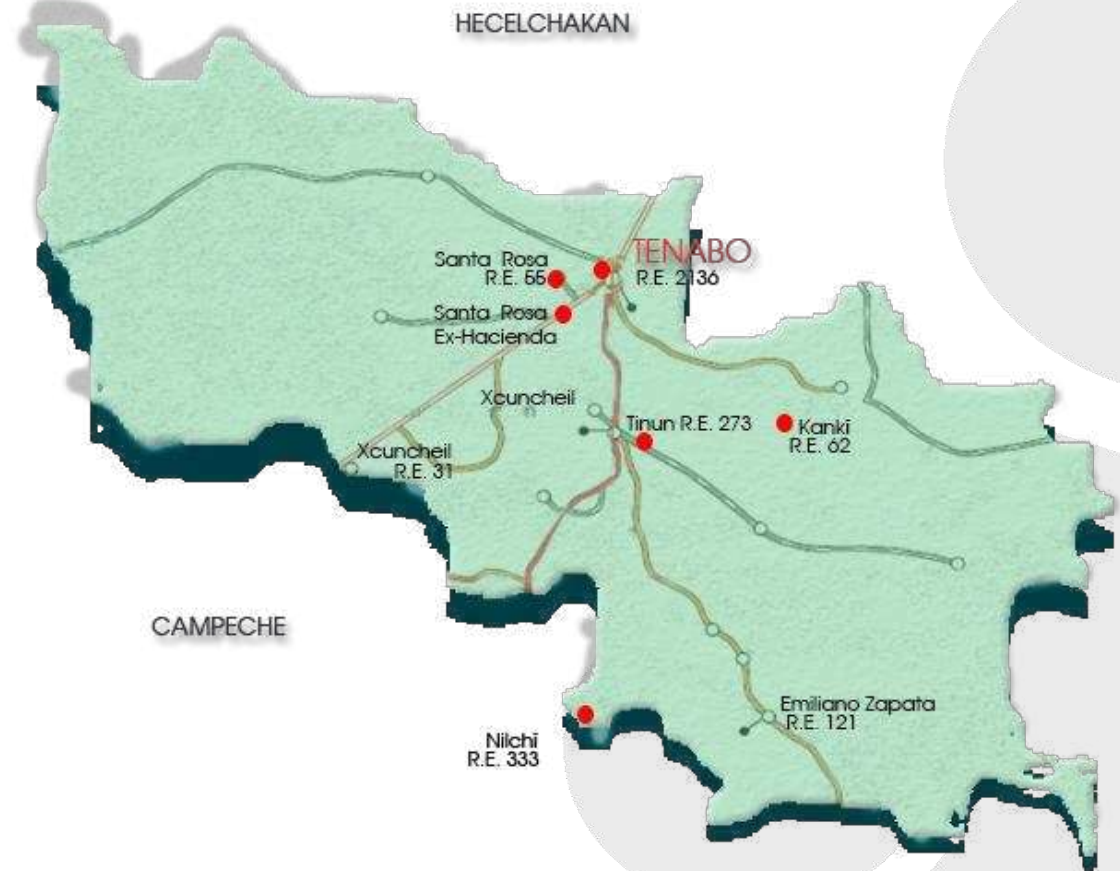
Avance anual

Tenabo				Atención				Incorporación				ALFABETIZACIÓN (UCN INICIAL)				UCN PRIMARIA				UCN SECUNDARIA				UCN'S				
CZ	ROL	MICRO	NOMBRE	Meta	Logro	Efic. %	Desv.	Meta	Logro	Efic. %	Desv.	Meta	Logro	Efic. %	Desv.	Meta	Logro	Efic. %	Desv.	Meta	Logro	Efic. %	Desv.	Meta	Logro	Efic. %	Desv.	
10		0	SIN MICRO-REGION	0	2	-	-2	0	-1	-	1	0	0	-	0	0	1	-	-1	0	0	-	0	0	0	1	-	-1
10	TD	5	05-TUZ TUCUCH GLORIA DEL SOCORRO_TD	99	74	74.7	25	37	6	16.2	31	3	3	100.0	0	8	2	25.0	6	24	3	12.5	21	35	8	22.9	27	
Total				99	76	76.8	23	37	5	13.5	32	3	3	100.0	0	8	3	37.5	5	24	3	12.5	21	35	9	25.7	26	

Usuarios que concluyen nivel



Localidades atendidas por microrregión en Tenabo

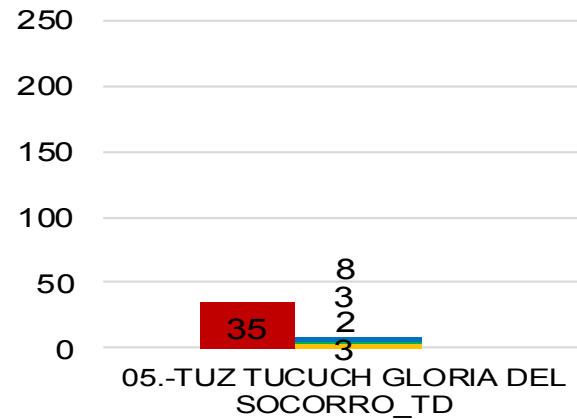


Atención por microrregión

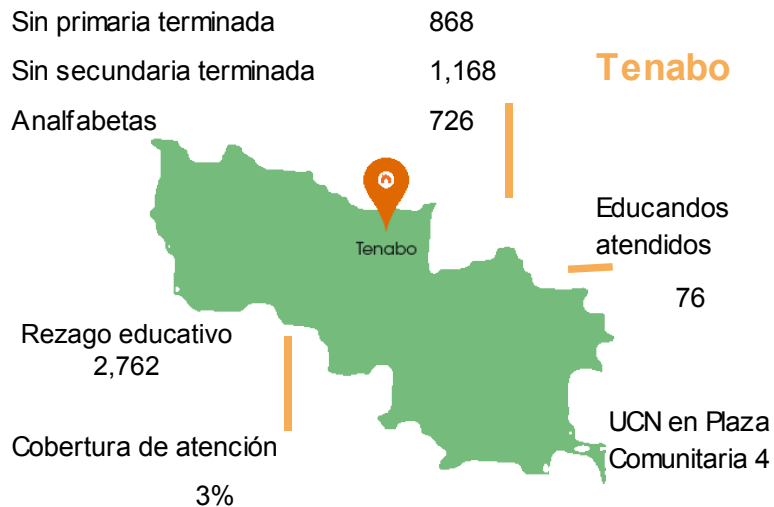
Micro	Localidades atendidas	Rezago en localidades	Asesores	C.E.	Promedio de educ. por C.E.	C.E. con mayor atención	Educandos
5	7	2,833	7	16	5	20190011 DANITZA GUADALUPE AGUILERA POOL	12

Avance Anual UCN'S Tenabo

■ ALFABETIZACIÓN (UCN INICIAL) ■ UCN PRIMARIA ■ UCN SECUNDARIA ■ Meta total

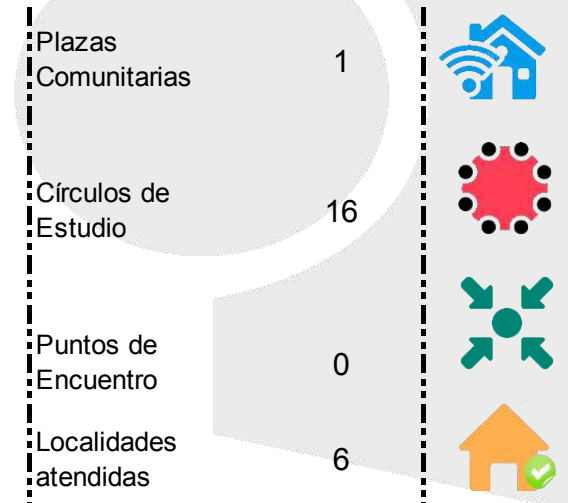


Rezago educativo



Infraestructura Operativa

Microrregiones	1
Técnicos Docentes	1
Enlaces Regionales	0
Asesores	7
Localidades con rezago educativo	14



Hechelchakán

Noviembre

Desempeño	
Óptimo	100% o más
Bueno	90% 99.9%
Regular	70% 89.9%
Deficiente	0% 69.9%

Microrregión Indígena Bilingüe

Hechelchakán				Atención				Incorporación				ALFABETIZACIÓN (UCN INICIAL)				UCN PRIMARIA				UCN SECUNDARIA				UCN'S				
CZ	ROL	MICRO	NOMBRE	Meta	Logro	Efic. %	Desv.	Meta	Logro	Efic. %	Desv.	Meta	Logro	Efic. %	Desv.	Meta	Logro	Efic. %	Desv.	Meta	Logro	Efic. %	Desv.	Meta	Logro	Efic. %	Desv.	
11		0	SIN MICRO-REGION	0	6	-	-6	0	0	-	0	0	0	-	0	0	0	-	0	0	0	0	-	0	0	0	-	0
11	EL	1	01_CEN CEH EDWING RABEL	106	103	97.2	3	18	0	0.0	18	0	0	-	0	2	0	0.0	2	9	0	0.0	9	11	0	0.0	11	
11	TD	2	02_SALDIVAR TUT RAUL_TD	132	90	68.2	42	10	0	0.0	10	0	0	-	0	3	1	33.3	2	6	0	0.0	6	9	1	11.1	8	
11	TD	3	03_MORENO CABALLERO LEONOR I._TD	82	82	100.0	0	24	0	0.0	24	0	0	-	0	2	0	0.0	2	10	0	0.0	10	12	0	0.0	12	
11	ER	*4	04_BACAB CABAÑAS FAIRA_ER	8	76	950.0	-68	4	0	0.0	4	0	0	-	0	8	0	0.0	8	0	0	-	0	8	0	0.0	8	
11	ER	4	04_BACAB CABAÑAS FAIRA_ER	8	76	950.0	-68	4	0	0.0	4	0	0	-	0	8	0	0.0	8	0	0	-	0	8	0	0.0	8	
Total				328	357	108.8	-29	56	0	0.0	56	0	0	-	0	15	1	6.7	14	25	0	0.0	25	40	1	2.5	39	

Enero-Noviembre

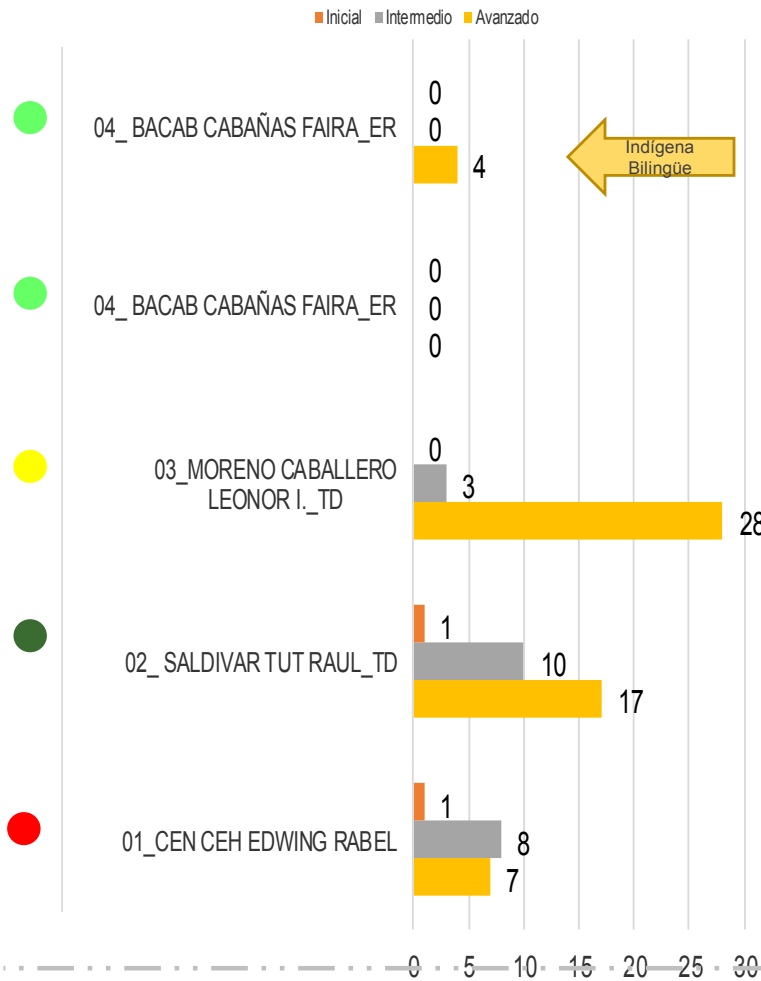
Hechelchakán				Atención				Incorporación				ALFABETIZACIÓN (UCN INICIAL)				UCN PRIMARIA				UCN SECUNDARIA				UCN'S			
CZ	ROL	MICRO	NOMBRE	Meta	Logro	Efic. %	Desv.	Meta	Logro	Efic. %	Desv.	Meta	Logro	Efic. %	Desv.	Meta	Logro	Efic. %	Desv.	Meta	Logro	Efic. %	Desv.	Meta	Logro	Efic. %	Desv.
11		0	SIN MICRO-REGION	0	6	-	-6	0	2	-	-2	0	0	-	0	0	0	-	0	0	1	-	-1	0	1	-	-1
11	EL	1	01_CEN CEH EDWING RABEL	106	103	97.2	3	40	9	22.5	31	1	1	100.0	0	13	8	61.5	5	26	7	26.9	19	40	16	40.0	24
11	TD	2	02_SALDIVAR TUT RAUL_TD	132	90	68.2	42	49	27	55.1	22	2	1	50.0	1	12	10	83.3	2	27	17	63.0	10	41	28	68.3	13
11	TD	3	03_MORENO CABALLERO LEONOR I._TD	82	82	100.0	0	61	19	31.1	42	0	0	-	0	7	3	42.9	4	35	28	80.0	7	42	31	73.8	11
11	ER	*4	04_BACAB CABAÑAS FAIRA_ER	8	76	950.0	-68	14	11	78.6	3	0	0	-	0	8	0	0.0	8	4	4	100.0	0	12	4	33.3	8
11	ER	4	04_BACAB CABAÑAS FAIRA_ER	8	76	950.0	-68	14	11	78.6	3	0	0	-	0	8	0	0.0	8	4	4	100.0	0	12	4	33.3	8
Total				328	357	108.8	-29	164	68	41.5	96	3	2	66.7	1	40	21	52.5	19	92	57	62.0	35	135	80	59.3	55

Avance anual

Hechelchakán				Atención				Incorporación				ALFABETIZACIÓN (UCN INICIAL)				UCN PRIMARIA				UCN SECUNDARIA				UCN'S			
CZ	ROL	MICRO	NOMBRE	Meta	Logro	Efic. %	Desv.	Meta	Logro	Efic. %	Desv.	Meta	Logro	Efic. %	Desv.	Meta	Logro	Efic. %	Desv.	Meta	Logro	Efic. %	Desv.	Meta	Logro	Efic. %	Desv.
11		0	SIN MICRO-REGION	0	6	-	-6	0	2	-	-2	0	0	-	0	0	0	-	0	0	1	-	-1	0	1	-	-1
11	EL	1	01_CEN CEH EDWING RABEL	123	103	83.7	20	40	9	22.5	31	1	1	100.0	0	13	8	61.5	5	26	7	26.9	19	40	16	40.0	24
11	TD	2	02_SALDIVAR TUT RAUL_TD	143	90	62.9	53	49	27	55.1	22	2	1	50.0	1	12	10	83.3	2	27	17	63.0	10	41	28	68.3	13
11	TD	3	03_MORENO CABALLERO LEONOR I._TD	87	82	94.3	5	68	19	27.9	49	0	0	-	0	7	3	42.9	4	35	28	80.0	7	42	31	73.8	11
11	ER	*4	04_BACAB CABAÑAS FAIRA_ER	10	76	760.0	-66	18	11	61.1	7	0	0	-	0	8	0	0.0	8	4	4	100.0	0	12	4	33.3	8
11	ER	4	04_BACAB CABAÑAS FAIRA_ER	10	76	760.0	-66	18	11	61.1	7	0	0	-	0	8	0	0.0	8	4	4	100.0	0	12	4	33.3	8
Total				363	357	98.3	6	175	68	38.9	107	3	2	66.7	1	40	21	52.5	19	92	57	62.0	35	135	80	59.3	55

Nota: Los logros de la microrregión Indígena Bilingüe, se encuentran contemplados en el logro total de la micro 4 *

Usuarios que concluyen nivel



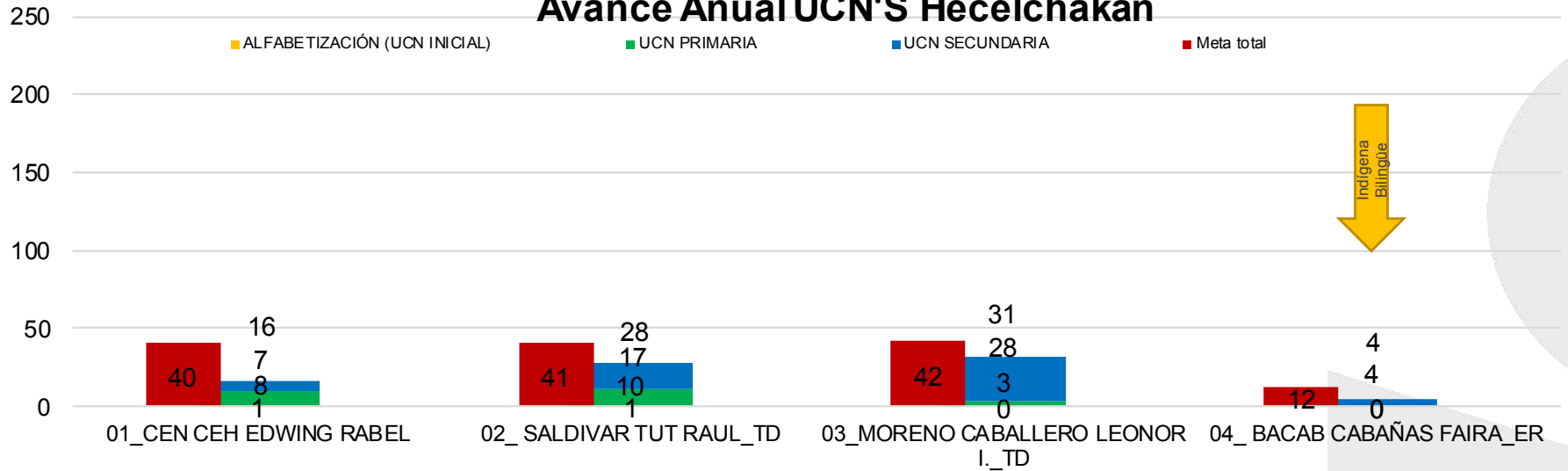
Localidades atendidas por microrregión en Helcelchakán



Atención por microrregión

Micro	Localidades atendidas	Rezago en localidades	Asesores	C.E.	Promedio de educ. por C.E.	C.E. con mayor atención	Educandos
1	7	3,923	9	27	4	20170029 GEOVANNA DEL ROSARIO CAAMAL BACAB	10
2	3	4,764	15	19	5	20080215 NOEMI DEL CARMEN VALLE AKE	14
3	5	5,512	12	14	6	20190036 LOURDES ROMANA PECH CAAMAL	14
4	9	5,826	3	13	6	20190004 YOBANA ABIGAIL TUN CANUL	14

Avance Anual UCN'S Hecelchakán



Rezago educativo Hecelchakán

Analfabetas	1,813
Sin primaria terminada	3,017
Sin secundaria terminada	2,692
Educandos atendidos	357
Cobertura de atención	5%



Microrregiones	4
Técnicos Docentes	3
Enlaces Regionales	1
Asesores	39
Localidades con rezago educativo	16

Infraestructura Operativa

Plazas Comunitarias	2
Círculos de Estudio	73
Puntos de Encuentro	0
Localidades atendidas	11

Noviembre

Logros por nivel

Alfabetización

MUNICIPIO	INCORPORACIÓN				ATENCIÓN				UCN MEVyT			
	META	LOGRO	EFIC. %	DESV.	META	LOGRO	EFIC. %	DESV.	META	LOGRO	EFIC. %	DESV.
Calkiní	7	0	0	7	87	74	85	13	0	0	-	0
Campeche	24	0	0	24	195	196	101	-1	0	0	-	0
Hopelchén	12	0	0	12	64	39	61	25	0	0	-	0
Champotón	7	0	0	7	87	209	240	-122	0	0	-	0
Escárcega	7	0	0	7	73	68	93	5	0	0	-	0
Candelaria	10	0	0	10	90	72	80	18	0	0	-	0
Carmen	15	0	0	15	171	189	111	-18	0	0	-	0
Calakmul	2	0	0	2	35	54	154	-19	0	0	-	0
Palizada	4	0	0	4	31	29	94	2	0	0	-	0
Tenabo	1	0	0	1	16	19	119	-3	0	0	-	0
Hecelchakán	16	0	0	16	74	99	134	-25	0	0	-	0
Oferta Digital	0	2	-	-2	0	7	-	-7	0	0	-	0
TOTAL	105	2	2	103	923	1,055	114	-132	0	0	-	0

SEMAFORIZACIÓN

Óptimo	100%	o más
Bueno	90%	99.9%
Regular	70%	89.9%
Deficiente	0%	69.9%

Primaria

MUNICIPIO	INCORPORACIÓN				ATENCIÓN				UCN MEVyT				PEC LOGRO	UCN TOTAL			
	META	LOGRO	EFIC. %	DESV.	META	LOGRO	EFIC. %	DESV.	META	LOGRO	EFIC. %	DESV.		META	LOGRO	EFIC. %	DESV.
Calkiní	11	0	0	11	102	93	91	9	9	10	111	-1	0	9	10	111.1	-1
Campeche	26	0	0	26	161	157	98	4	25	3	12	22	0	25	3	12.0	22
Hopelchén	20	0	0	20	91	76	84	15	15	6	40	9	0	15	6	40.0	9
Champotón	17	0	0	17	142	206	145	-64	15	0	0	15	0	15	0	0.0	15
Escárcega	9	0	0	9	98	91	93	7	15	1	7	14	0	15	1	6.7	14
Candelaria	10	0	0	10	92	104	113	-12	14	3	21	11	0	14	3	21.4	11
Carmen	22	1	5	21	230	317	138	-87	24	9	38	15	0	24	9	37.5	15
Calakmul	5	0	0	5	35	35	100	0	9	0	0	9	0	9	0	0.0	9
Palizada	4	0	0	4	47	28	60	19	2	3	150	-1	0	2	3	150.0	-1
Tenabo	5	0	0	5	13	13	100	0	5	0	0	5	0	5	0	0.0	5
Hecelchakán	13	0	0	13	73	67	92	6	15	1	7	14	0	15	1	6.7	14
Oferta Digital	0	3	-	-3	0	4	-	-4	0	0	-	0	0	0	0	-	0
TOTAL	142	4	3	138	1,084	1,191	110	-107	148	36	24	112	0	148	36	24.3	112

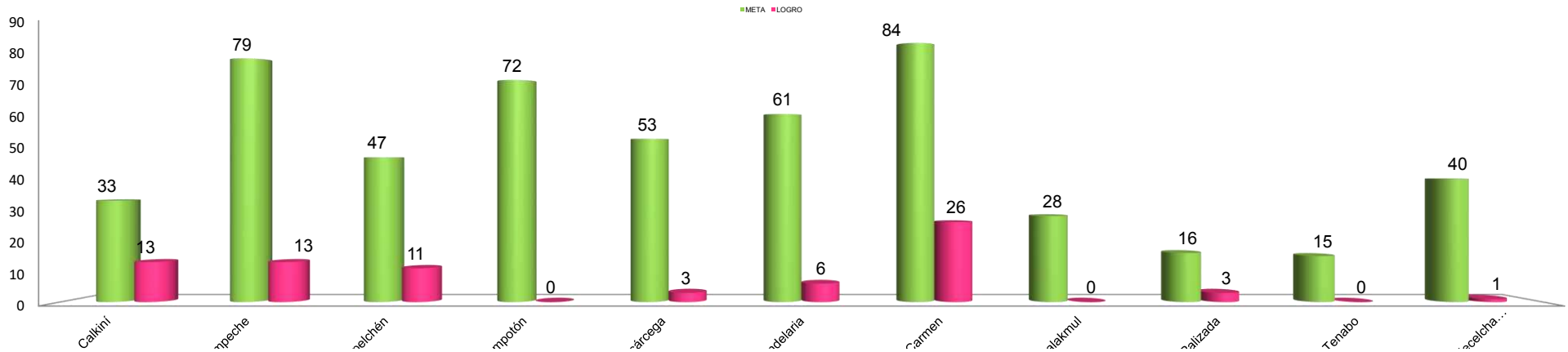
Secundaria

MUNICIPIO	INCORPORACIÓN				ATENCIÓN				UCN MEVyT				PEC LOGRO	UCN TOTAL			
	META	LOGRO	EFIC. %	DESV.	META	LOGRO	EFIC. %	DESV.	META	LOGRO	EFIC. %	DESV.		META	LOGRO	EFIC. %	DESV.
Calkiní	17	1	6	16	252	165	65	87	24	3	13	21	0	24	3	12.5	21
Campeche	73	3	4	70	619	521	84	98	54	10	19	44	0	54	10	18.5	44
Hopelchén	35	1	3	34	238	256	108	-18	32	5	16	27	0	32	5	15.6	27
Champotón	52	4	8	48	336	379	113	-43	57	0	0	57	0	57	0	0.0	57
Escárcega	42	0	0	42	265	257	97	8	38	2	5	36	0	38	2	5.3	36
Candelaria	51	0	0	51	273	198	73	75	47	3	6	44	0	47	3	6.4	44
Carmen	65	1	2	64	742	628	85	114	60	17	28	43	0	60	17	28.3	43
Calakmul	28	0	0	28	97	71	73	26	19	0	0	19	0	19	0	0.0	19
Palizada	15	0	0	15	78	18	23	60	14	0	0	14	0	14	0	0.0	14
Tenabo	10	0	0	10	53	44	83	9	10	0	0	10	0	10	0	0.0	10
Hecelchakán	27	0	0	27	181	191	106	-10	25	0	0	25	0	25	0	0.0	25
Oferta Digital	0	18	-	-18	0	69	-	-69	0	0	-	0	0	0	0	-	0
TOTAL	415	28	7	387	3,134	2,797	89	337	380	40	11	340	0	380	40	10.5	340

Resultados del mes de Noviembre

MUNICIPIO	INCORPORACIÓN				ATENCIÓN				ALFABETIZACIÓN (UCN INICIAL)				UCN PRIMARIA Y SECUNDARIA				LOGRO TOTAL			
	META	LOGRO	EFIC. %	DESV.	META	LOGRO	EFIC. %	DESV.	META	LOGRO	EFIC. %	DESV.	META	LOGRO	EFIC. %	DESV.	META	LOGRO	EFIC. %	DESV.
Calkiní	35	1	2.9	34	441	332	75.3	109	0	0	-	0	33	13	39.4	20	33	13	39.4	20
Campeche	123	3	2.4	120	975	874	89.6	101	0	0	-	0	79	13	16.5	66	79	13	16.5	66
Hopelchén	67	1	1.5	66	393	371	94.4	22	0	0	-	0	47	11	23.4	36	47	11	23.4	36
Champotón	76	4	5.3	72	565	794	140.5	-229	0	0	-	0	72	0	0.0	72	72	0	0.0	72
Escárcega	58	0	0.0	58	436	416	95.4	20	0	0	-	0	53	3	5.7	50	53	3	5.7	50
Candelaria	71	0	0.0	71	455	374	82.2	81	0	0	-	0	61	6	9.8	55	61	6	9.8	55
Carmen	102	2	2.0	100	1,143	1,134	99.2	9	0	0	-	0	84	26	31.0	58	84	26	31.0	58
Calakmul	35	0	0.0	35	167	160	95.8	7	0	0	-	0	28	0	0.0	28	28	0	0.0	28
Palizada	23	0	0.0	23	156	75	48.1	81	0	0	-	0	16	3	18.8	13	16	3	18.8	13
Tenabo	16	0	0.0	16	82	76	92.7	6	0	0	-	0	15	0	0.0	15	15	0	0.0	15
Hecelchakán	56	0	0.0	56	328	357	108.8	-29	0	0	-	0	40	1	2.5	39	40	1	2.5	39
Oferta Digital	0	23	-	-23	0	80	-	-80	0	0	-	0	0	0	-	0	0	0	-	0
ESTATAL	662	34	5.1	651	5,141	5,043	98.1	98	0	0	-	0	528	76	14.4	452	528	76	14.4	452

Comparativo de usuarios que concluyen nivel



Enero-Noviembre

Logros por nivel

Alfabetización

MUNICIPIO	INCORPORACIÓN				ATENCIÓN				UCN MEVYT			
	META	LOGRO	EFIC. %	DESV.	META	LOGRO	EFIC. %	DESV.	META	LOGRO	EFIC. %	DESV.
Calkiní	29	12	41.4	17	87	74	85.1	13	4	10	250.0	-6
Campeche	97	51	52.6	46	195	196	100.5	-1	27	10	37.0	17
Hopelchén	41	6	14.6	35	64	39	60.9	25	4	3	75.0	1
Champotón	52	62	119.2	-10	87	209	240.2	-122	19	13	68.4	6
Escárcega	28	14	50.0	14	73	68	93.2	5	4	1	25.0	3
Candelaria	34	20	58.8	14	90	72	80.0	18	4	0	0.0	4
Carmen	51	44	86.3	7	171	189	110.5	-18	19	23	121.1	-4
Calakmul	23	17	73.9	6	35	54	154.3	-19	1	0	0.0	1
Palizada	7	1	14.3	6	31	29	93.5	2	0	0	-	0
Tenabo	3	4	133.3	-1	16	19	118.8	-3	3	3	100.0	0
Hechelchakán	41	19	46.3	22	74	99	133.8	-25	3	2	66.7	1
Oferta Digital	0	7	-	-7	0	7	-	-7	0	0	-	0
TOTAL	406	257	63.3	149	923	1,055	114.3	-132	88	65	73.9	23

SEMAFORIZACIÓN

Óptimo	100%	o más
Bueno	90%	99.9%
Regular	70%	89.9%
Deficiente	0%	69.9%

Primaria

MUNICIPIO	INCORPORACIÓN				ATENCIÓN				UCN MEVYT				UCN TOTAL				
	META	LOGRO	EFIC. %	DESV.	META	LOGRO	EFIC. %	DESV.	META	LOGRO	EFIC. %	DESV.	PEC LOGRO	META	LOGRO	EFIC. %	DESV.
Calkiní	42	12	28.6	30	102	93	91.2	9	36	19	52.8	17	2	36	21	58.3	15
Campeche	118	49	41.5	69	161	157	97.5	4	71	23	32.4	48	12	71	35	49.3	36
Hopelchén	54	10	18.5	44	91	76	83.5	15	38	23	60.5	15	2	38	25	65.8	13
Champotón	84	63	75.0	21	142	206	145.1	-64	50	21	42.0	29	9	50	30	60.0	20
Escárcega	59	14	23.7	45	98	91	92.9	7	32	13	40.6	19	6	32	19	59.4	13
Candelaria	50	29	58.0	21	92	104	113.0	-12	26	14	53.8	12	2	26	16	61.5	10
Carmen	97	88	90.7	9	230	317	137.8	-87	72	40	55.6	32	32	72	72	100.0	0
Calakmul	27	14	51.9	13	35	35	100.0	0	20	6	30.0	14	2	20	8	40.0	12
Palizada	15	2	13.3	13	47	28	59.6	19	6	3	50.0	3	0	6	3	50.0	3
Tenabo	10	1	10.0	9	13	13	100.0	0	8	2	25.0	6	1	8	3	37.5	5
Hechelchakán	31	10	32.3	21	73	67	91.8	6	40	16	40.0	24	5	40	21	52.5	19
Oferta Digital	0	4	-	-4	0	4	-	-4	0	0	-	0	0	0	0	-	0
TOTAL	587	296	50.4	291	1,084	1,191	109.9	-107	399	180	45.1	219	73	399	253	63.4	146

Secundaria

MUNICIPIO	INCORPORACIÓN				ATENCIÓN				UCN MEVYT				UCN TOTAL				
	META	LOGRO	EFIC. %	DESV.	META	LOGRO	EFIC. %	DESV.	META	LOGRO	EFIC. %	DESV.	PEC LOGRO	META	LOGRO	EFIC. %	DESV.
Calkiní	69	27	39.1	42	252	165	65.5	87	91	40	44.0	51	4	91	44	48.4	47
Campeche	344	182	52.9	162	619	521	84.2	98	259	126	48.6	133	32	259	158	61.0	101
Hopelchén	107	28	26.2	79	238	256	107.6	-18	93	41	44.1	52	1	93	42	45.2	51
Champotón	232	96	41.4	136	336	379	112.8	-43	183	51	27.9	132	9	183	60	32.8	123
Escárcega	152	67	44.1	85	265	257	97.0	8	138	82	59.4	56	9	138	91	65.9	47
Candelaria	160	57	35.6	103	273	198	72.5	75	139	34	24.5	105	5	139	39	28.1	100
Carmen	264	176	66.7	88	742	628	84.6	114	264	173	65.5	91	34	264	207	78.4	57
Calakmul	76	19	25.0	57	97	71	73.2	26	68	18	26.5	50	3	68	21	30.9	47
Palizada	45	5	11.1	40	78	18	23.1	60	37	11	29.7	26	0	37	11	29.7	26
Tenabo	2	2	8.3	22	53	44	83.0	9	24	3	12.5	21	0	24	3	12.5	21
Hechelchakán	92	57	62.0	35	181	191	105.5	-10	92	53	57.6	39	4	92	57	62.0	35
Oferta Digital	0	70	-	-70	0	69	-	-69	0	0	-	0	0	0	0	-	0
TOTAL	1,565	786	50.2	779	3,134	2,797	89.2	337	1,388	632	45.5	756	101	1,388	733	52.8	655

Avance al periodo Enero-Noviembre

MUNICIPIO	INCORPORACIÓN				ATENCIÓN				ALFABETIZACIÓN (UCN INICIAL)				UCN PRIMARIA Y SECUNDARIA				LOGRO TOTAL				
	META	LOGRO	EFIC. %	DESV.	META	LOGRO	EFIC. %	DESV.	META	LOGRO	EFIC. %	DESV.	META	LOGRO	EFIC. %	DESV.	META	LOGRO	EFIC. %	DESV.	
Calkiní	140	51	36.4	89	441	332	75.3	109	4	10	250.0	-6	127	65	51.2	62	131	75	57.3	56	
Campeche	559	282	50.4	277	975	874	89.6	101	27	10	37.0	17	330	193	58.5	137	357	203	56.9	154	
Hopelchén	202	44	21.8	158	393	371	94.4	22	4	3	75.0	1	131	67	51.1	64	135	70	51.9	65	
Champotón	368	221	60.1	147	565	794	140.5	-229	19	13	68.4	6	233	90	38.6	143	252	103	40.9	149	
Escárcega	239	95	39.7	144	436	416	95.4	20	4	1	25.0	3	170	110	64.7	60	174	111	63.8	63	
Candelaria	244	106	43.4	138	455	374	82.2	81	4	0	0.0	4	165	55	33.3	110	169	55	32.5	114	
Carmen	412	308	74.8	104	1,143	1,134	99.2	9	19	23	121.1	-4	336	279	83.0	57	355	302	85.1	53	
Calakmul	126	50	39.7	76	167	160	95.8	7	1	0	0.0	1	88	29	33.0	59	89	29	32.6	60	
Palizada	67	8	11.9	59	156	75	48.1	81	0	0	-	0	43	14	32.6	29	43	14	32.6	29	
Tenabo	37	7	18.9	30	82	76	92.7	6	3	3	100.0	0	32	6	18.8	26	35	9	25.7	26	
Hechelchakán	164	86	52.4	78	328	357	108.8	-29	3	2	66.7	1	132	78	59.1	54	135	80	59.3	55	
Oferta Digital	0	81	-	-81	0	80	-	-80	0	0	-	0	0	0	-	0	0	0	0	-	0
ESTATAL	2,558	1,339	52.3	1,300	5,141	5,043	98.1	98	88	65	73.9	23	1,787	966	55.2	801	1,875	1,051	56.1	824	

Avance anual por Programa

ADULTOS MAYORES 60 AÑOS Y MÁS

CZ	ATENCIÓN	ALFABETIZADOS (UCN INICIAL)			UCN PRIMARIA Y SECUNDARIA			Total		
	Logro	Meta	Logro	Efic. %	Meta	Logro	Efic. %	Meta	Logro	Efic. %
Calkiní	51	0	2	-	2	8	400.0	2	10	500.0
Campeche	162	2	3	150.0	6	15	250.0	8	18	225.0
Hopelchén	57	1	1	100.0	3	10	333.3	4	11	275.0
Champotón	66	2	2	100.0	3	3	100.0	5	5	100.0
Escárcega	41	0	0	-	1	3	300.0	1	3	300.0
Candelaria	49	1	0	0.0	0	2	-	1	2	200.0
Carmen	80	2	5	250.0	5	8	160.0	7	13	185.7
Calakmul	21	0	0	-	2	1	50.0	2	1	50.0
Palizada	17	0	0	-	1	4	400.0	1	4	400.0
Tenabo	14	1	2	200.0	1	0	0.0	2	2	100.0
Hechelchakán	79	0	0	-	4	20	500.0	4	20	500.0
Total	637	9	15	166.7	28	74	264.3	37	89	240.5

INDIGENA

CZ	ATENCIÓN	ALFABETIZADOS (UCN INICIAL)			UCN PRIMARIA Y SECUNDARIA			Total		
	Logro	Meta	Logro	Efic. %	Meta	Logro	Efic. %	Meta	Logro	Efic. %
Calkiní	46	0	0	-	11	2	18.2	11	2	18.2
Hopelchén	78	0	1	-	8	11	137.5	8	12	150.0
Calakmul	29	0	0	-	1	1	100.0	1	1	100.0
Hechelchakán	77	0	0	-	12	4	33.3	12	4	33.3
Otros	1	0	0	-	0	0	-	0	0	-
Total	231	0	1	-	32	18	56.3	32	19	59.4

CERESO

CZ	ATENCIÓN	Alfabetizados			UCN			Total		
	Logro	Meta	Logro	Efic. %	Meta	Logro	Efic. %	Meta	Logro	Efic. %
Campeche	49	1	1	100.0	14	1	7.1	15	2	13.3
Carmen	25	0	0	-	5	3	60.0	5	3	60.0
Total	74	1	1	100.0	19	4	21.1	20	5	25.0

CIEGOS Y DÉBILES VISUALES

CZ	ATENCIÓN	Alfabetizados			UCN			Total		
	Logro	Meta	Logro	Efic. %	Meta	Logro	Efic. %	Meta	Logro	Efic. %
Campeche	19	0	0	-	1	3	300.0	1	3	300.0
Champotón	0	0	0	-	0	0	-	0	0	-
Escárcega	2	0	0	-	0	1	-	0	1	-
Carmen	6	0	0	-	2	0	0.0	2	0	0.0
Otros	8	0	0	-	0	0	-	0	0	-
Total	35	0	0	-	3	4	133.3	3	4	133.3

PROMAJOVEN

CZ	ATENCIÓN	Alfabetizados			UCN			Total		
	Logro	Meta	Logro	Efic. %	Meta	Logro	Efic. %	Meta	Logro	Efic. %
Calkiní	17	0	0	-	2	2	100.0	2	2	100.0
Campeche	9	0	0	-	5	1	20.0	5	1	20.0
Hopelchén	23	0	0	-	1	0	0.0	1	0	0.0
Champotón	44	0	1	-	3	5	166.7	3	6	200.0
Escárcega	6	0	0	-	1	0	0.0	1	0	0.0
Candelaria	19	0	0	-	3	4	133.3	3	4	133.3
Carmen	18	0	1	-	4	4	100.0	4	5	125.0
Calakmul	16	0	0	-	0	4	-	0	4	-
Palizada	5	0	0	-	0	0	-	0	0	-
Tenabo	1	0	0	-	1	0	0.0	1	0	0.0
Hechelchakán	15	0	1	-	3	2	66.7	3	3	100.0
Total	173	0	3	-	23	22	95.7	23	25	108.7

PROGRAMA 10-14

CZ	ATENCIÓN	UCN		
	Logro	Meta	Logro	Efic. %
Calkiní	6	0	0	-
Campeche	71	3	5	166.7
Hopelchén	10	1	1	100.0
Champotón	73	2	4	200.0
Escárcega	24	1	1	100.0
Candelaria	43	2	6	300.0
Carmen	152	9	20	222.2
Calakmul	12	0	0	-
Palizada	8	1	0	0.0
Tenabo	1	2	1	50.0
Hechelchakán	7	1	2	200.0
Total	407	22	40	181.8

OFERTA DIGITAL

CZ	ATENCIÓN	UCN		
	Logro	Meta	Logro	Efic. %
Digital	80	0	0	-
Total	80	0	0	-

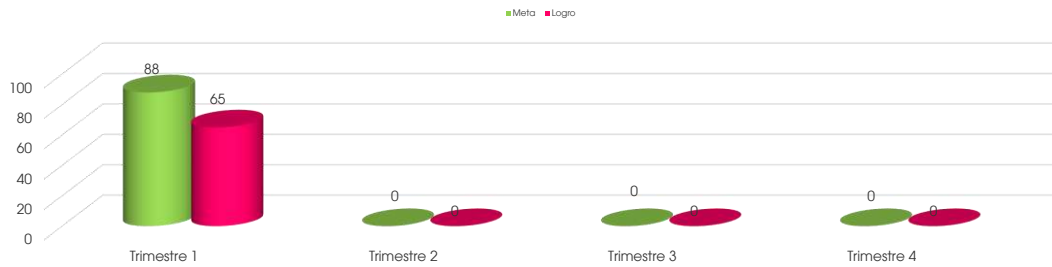
SEMAFORIZACIÓN

Óptimo	100%	o más
Bueno	90%	99.9%
Regular	70%	89.9%
Deficiente	0%	69.9%

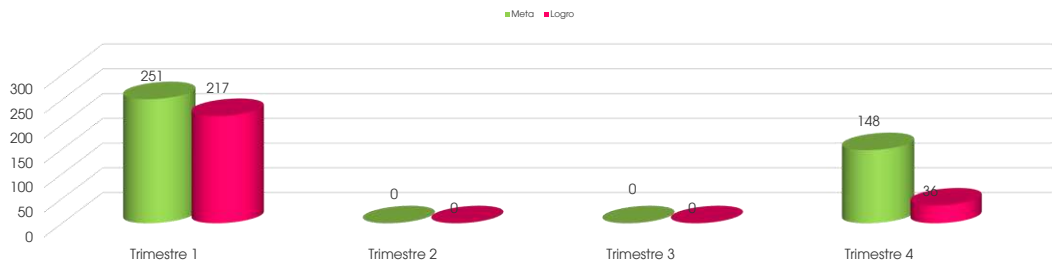
Avance estatal por trimestre

Trimestre	Alfabetizados			UCN Primaria			UCN Secundaria			Total		
	Meta	Logro	Efic.	Meta	Logro	Efic.	Meta	Logro	Efic.	TOTAL	Logro T	Efic%.
Trimestre 1	88	65	73.9	251	217	86.5	611	537	87.9	950	819	86.2
Trimestre 2	0	0	-	0	0	-	0	0	-	0	0	-
Trimestre 3	0	0	-	0	0	-	0	0	-	0	0	-
Trimestre 4	0	0	-	148	36	24.3	777	196	25.2	925	232	25.1
Total	88	65	73.9	399	253	63.4	1,388	733	52.8	1,875	1,051	56.1

Logro de alfabetización por trimestre



Logro de UCN Primaria por trimestre



Logro de UCN Secundaria por trimestre

