

# Informe de seguimiento operativo por microrregión y Coordinación de Zona

Junio 2020



San Francisco de Campeche, Campeche.

Instituto Estatal de la Educación para los Adultos  
Departamento de Planeación y Seguimiento Operativo  
Oficina de Evaluación, Información y Seguimiento



# Estatad

Junio

Desempeño		
Óptimo	100%	o más
Bueno	90%	99.9%
Regular	70%	89.9%
Deficiente	0%	69.9%

Microrregión Indígena Bilingüe

Estatad		Atención				Incorporación				ALFABETIZACIÓN (UCN INICIAL)				UCN PRIMARIA				UCN SECUNDARIA				UCN'S			
CZ	Delegación Municipal	Meta	Logro	Efic. %	Desv.	Meta	Logro	Efic. %	Desv.	Meta	Logro	Efic. %	Desv.	Meta	Logro	Efic. %	Desv.	Meta	Logro	Efic. %	Desv.	Meta	Logro	Efic. %	Desv.
1	Calkiní	496	344	69.4	152	55	0	0.0	55	11	0	0.0	11	10	0	0.0	10	25	0	0.0	25	46	0	0.0	46
2	Campeche	1,210	914	75.5	296	168	0	0.0	168	27	0	0.0	27	36	0	0.0	36	79	0	0.0	79	142	0	0.0	142
3	Hopelchén	536	376	70.1	160	80	0	0.0	80	15	0	0.0	15	10	0	0.0	10	32	0	0.0	32	57	0	0.0	57
4	Champotón	746	803	107.6	-57	98	0	0.0	98	10	0	0.0	10	20	0	0.0	20	49	0	0.0	49	79	0	0.0	79
5	Escárcega	641	444	69.3	197	98	0	0.0	98	12	0	0.0	12	15	0	0.0	15	39	0	0.0	39	66	0	0.0	66
6	Candelaria	612	376	61.4	236	91	0	0.0	91	10	0	0.0	10	15	0	0.0	15	41	0	0.0	41	66	0	0.0	66
7	Carmen	1,253	1,159	92.5	94	123	0	0.0	123	15	0	0.0	15	19	0	0.0	19	54	0	0.0	54	88	0	0.0	88
8	Calakmul	263	162	61.6	101	60	0	0.0	60	11	0	0.0	11	12	0	0.0	12	27	0	0.0	27	50	0	0.0	50
9	Palizada	223	82	36.8	141	37	0	0.0	37	4	0	0.0	4	10	0	0.0	10	17	0	0.0	17	31	0	0.0	31
10	Tenabo	114	77	67.5	37	19	0	0.0	19	1	0	0.0	1	4	0	0.0	4	10	0	0.0	10	15	0	0.0	15
11	Hechelchakán	400	363	90.8	37	54	0	0.0	54	17	0	0.0	17	8	0	0.0	8	24	0	0.0	24	49	0	0.0	49
<b>Total</b>		<b>6,494</b>	<b>5,100</b>	<b>78.5</b>	<b>1,394</b>	<b>883</b>	<b>0</b>	<b>0.0</b>	<b>883</b>	<b>133</b>	<b>0</b>	<b>0.0</b>	<b>133</b>	<b>159</b>	<b>0</b>	<b>0.0</b>	<b>159</b>	<b>397</b>	<b>0</b>	<b>0.0</b>	<b>397</b>	<b>689</b>	<b>0</b>	<b>0.0</b>	<b>689</b>

Enero-Junio

Estatad		Atención				Incorporación				ALFABETIZACIÓN (UCN INICIAL)				UCN PRIMARIA				UCN SECUNDARIA				UCN'S			
CZ	Delegación Municipal	Meta	Logro	Efic. %	Desv.	Meta	Logro	Efic. %	Desv.	Meta	Logro	Efic. %	Desv.	Meta	Logro	Efic. %	Desv.	Meta	Logro	Efic. %	Desv.	Meta	Logro	Efic. %	Desv.
1	Calkiní	496	344	69.4	152	218	49	22.5	169	32	10	31.3	22	54	11	20.4	43	111	28	25.2	83	197	49	24.9	148
2	Campeche	1,210	914	75.5	296	771	273	35.4	498	92	10	10.9	82	141	32	22.7	109	370	99	26.8	271	603	141	23.4	462
3	Hopelchén	536	376	70.1	160	268	42	15.7	226	34	3	8.8	31	49	19	38.8	30	101	30	29.7	71	184	52	28.3	132
4	Champotón	746	803	107.6	-57	489	217	44.4	272	51	13	25.5	38	89	30	33.7	59	208	47	22.6	161	348	90	25.9	258
5	Escárcega	641	444	69.3	197	365	97	26.6	268	31	1	3.2	30	58	18	31.0	40	170	61	35.9	109	259	80	30.9	179
6	Candelaria	612	376	61.4	236	325	106	32.6	219	31	0	0.0	31	55	13	23.6	42	162	34	21.0	128	248	47	19.0	201
7	Carmen	1,253	1,159	92.5	94	562	306	54.4	256	57	23	40.4	34	109	63	57.8	46	300	163	54.3	137	466	249	53.4	217
8	Calakmul	263	162	61.6	101	224	49	21.9	175	22	0	0.0	22	37	8	21.6	29	101	18	17.8	83	160	26	16.3	134
9	Palizada	223	82	36.8	141	114	8	7.0	106	8	0	0.0	8	24	0	0.0	24	43	4	9.3	39	75	4	5.3	71
10	Tenabo	114	77	67.5	37	56	8	14.3	48	10	3	30.0	7	11	3	27.3	8	29	3	10.3	26	50	9	18.0	41
11	Hechelchakán	400	363	90.8	37	203	85	41.9	118	28	2	7.1	26	43	20	46.5	23	102	50	49.0	52	173	72	41.6	101
<b>Total</b>		<b>6,494</b>	<b>5,100</b>	<b>78.5</b>	<b>1,394</b>	<b>3,595</b>	<b>1,240</b>	<b>34.5</b>	<b>2,355</b>	<b>396</b>	<b>65</b>	<b>16.4</b>	<b>331</b>	<b>670</b>	<b>217</b>	<b>32.4</b>	<b>453</b>	<b>1,697</b>	<b>537</b>	<b>31.6</b>	<b>1,160</b>	<b>2,763</b>	<b>819</b>	<b>29.6</b>	<b>1,944</b>

Avance anual


Estatad		Atención				Incorporación				ALFABETIZACIÓN (UCN INICIAL)				UCN PRIMARIA				UCN SECUNDARIA				UCN'S			
CZ	Delegación Municipal	Meta	Logro	Efic. %	Desv.	Meta	Logro	Efic. %	Desv.	Meta	Logro	Efic. %	Desv.	Meta	Logro	Efic. %	Desv.	Meta	Logro	Efic. %	Desv.	Meta	Logro	Efic. %	Desv.
1	Calkiní	651	344	52.8	307	510	49	9.6	461	88	10	11.4	78	105	11	10.5	94	227	28	12.3	199	420	49	11.7	371
2	Campeche	1,963	914	46.6	1,049	1,534	273	17.8	1,261	230	10	4.3	220	309	32	10.4	277	744	99	13.3	645	1,283	141	11.0	1,142
3	Hopelchén	849	376	44.3	473	664	42	6.3	622	116	3	2.6	113	123	19	15.4	104	268	30	11.2	238	507	52	10.3	455
4	Champotón	1,242	803	64.7	439	971	217	22.3	754	128	13	10.2	115	185	30	16.2	155	502	47	9.4	455	815	90	11.0	725
5	Escárcega	962	444	46.2	518	752	97	12.9	655	103	1	1.0	102	142	18	12.7	124	395	61	15.4	334	640	80	12.5	560
6	Candelaria	968	376	38.8	592	755	106	14.0	649	99	0	0.0	99	138	13	9.4	125	393	34	8.7	359	630	47	7.5	583
7	Carmen	1,469	1,159	78.9	310	1,146	306	26.7	840	157	23	14.6	134	223	63	28.3	160	598	163	27.3	435	978	249	25.5	729
8	Calakmul	561	162	28.9	399	437	49	11.2	388	72	0	0.0	72	82	8	9.8	74	213	18	8.5	195	367	26	7.1	341
9	Palizada	353	82	23.2	271	275	8	2.9	267	38	0	0.0	38	52	0	0.0	52	140	4	2.9	136	230	4	1.7	226
10	Tenabo	183	77	42.1	106	143	8	5.6	135	18	3	16.7	15	28	3	10.7	25	79	3	3.8	76	125	9	7.2	116
11	Hechelchakán	631	363	57.5	268	493	85	17.2	408	95	2	2.1	93	100	20	20.0	80	230	50	21.7	180	425	72	16.9	353
<b>Total</b>		<b>9,832</b>	<b>5,100</b>	<b>51.9</b>	<b>4,732</b>	<b>7,680</b>	<b>1,240</b>	<b>16.1</b>	<b>6,440</b>	<b>1,144</b>	<b>65</b>	<b>5.7</b>	<b>1,079</b>	<b>1,487</b>	<b>217</b>	<b>14.6</b>	<b>1,270</b>	<b>3,789</b>	<b>537</b>	<b>14.2</b>	<b>3,252</b>	<b>6,420</b>	<b>819</b>	<b>12.8</b>	<b>5,601</b>

Nota: Sólo por Delegación Municipal se contemplan reactivados y reincorporados en el logro total de incorporación

Fuente: SASA y SIGA

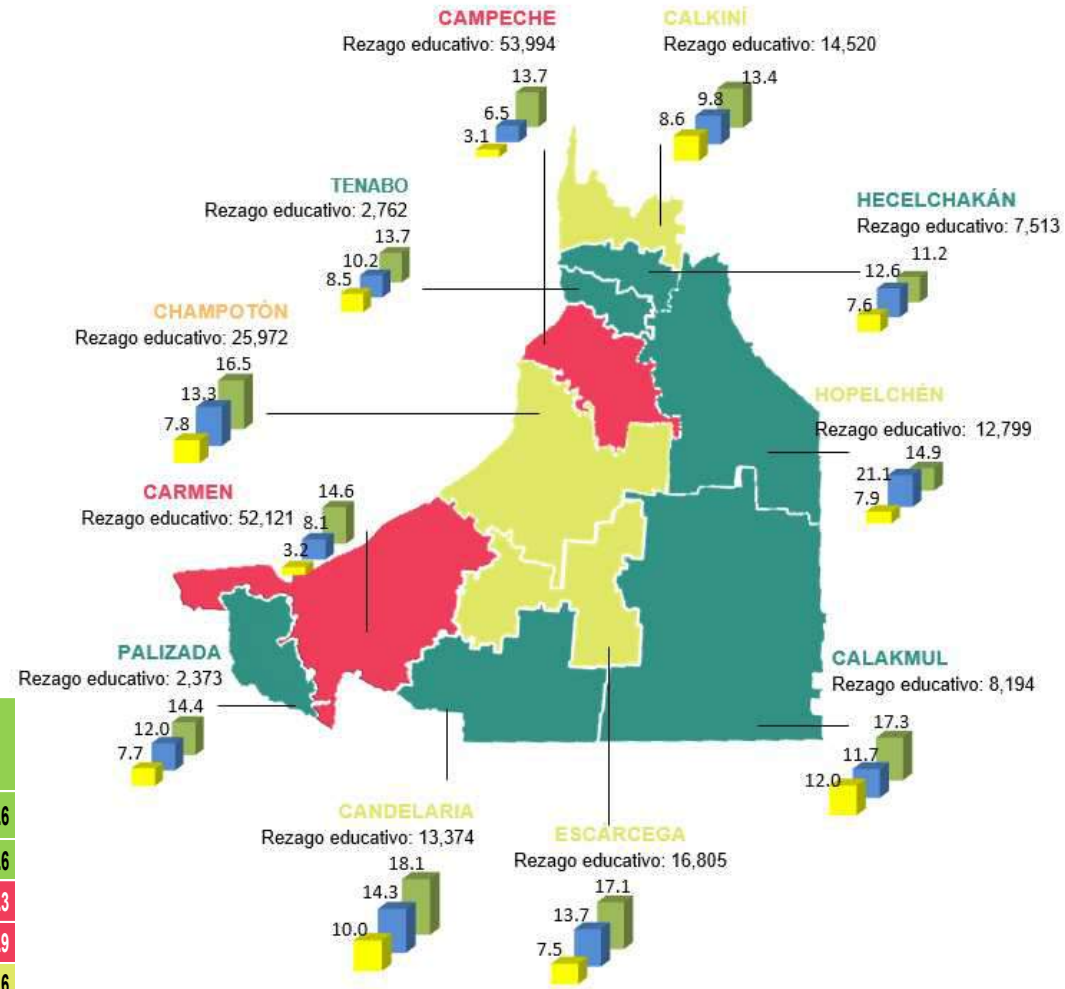
# Estatal

## Infraestructura Operativa

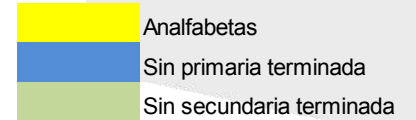
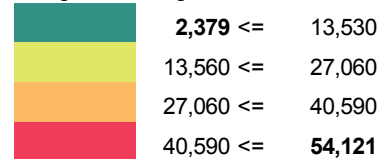


## Estimación de Rezago educativo 2019

Municipio	Población de 15 años y más*	Analfabetas**	%	Sin primaria terminada**	%	Sin secundaria terminada**	%	Rezago Educativo**	%
Nacional	93,312,458	3,591,324	3.8	8,910,822	9.5	16,127,914	17.3	28,630,060	30.6
Estatal	714,063	37,238	5.2	68,928	9.7	104,641	14.7	210,807	29.6
002 Campeche	232,997	7,215	3.1	15,097	6.5	31,809	13.7	54,121	23.3
003 Carmen	201,974	6,434	3.2	16,387	8.1	29,430	14.6	52,251	25.9
004 Champotón	69,293	5,426	7.8	9,189	13.3	11,399	16.5	26,014	37.6
009 Escárcega	43,965	3,283	7.5	6,042	13.7	7,505	17.1	16,830	38.3
001 Calkiní	45,553	3,936	8.6	4,486	9.8	6,105	13.4	14,527	31.8
011 Candelaria	31,593	3,157	10.0	4,511	14.3	5,717	18.1	13,385	42.4
006 Hopelchén	29,185	2,313	7.9	6,149	21.1	4,356	14.9	12,818	43.9
010 Calakmul	20,010	2,399	12.0	2,345	11.7	3,454	17.3	8,198	41.0
005 Hecelchakán	24,003	1,813	7.6	3,017	12.6	2,692	11.2	7,522	31.4
008 Tenabo	8,516	726	8.5	868	10.2	1,168	13.7	2,762	32.4
007 Palizada	6,973	536	7.7	837	12.0	1,006	14.4	2,379	34.1

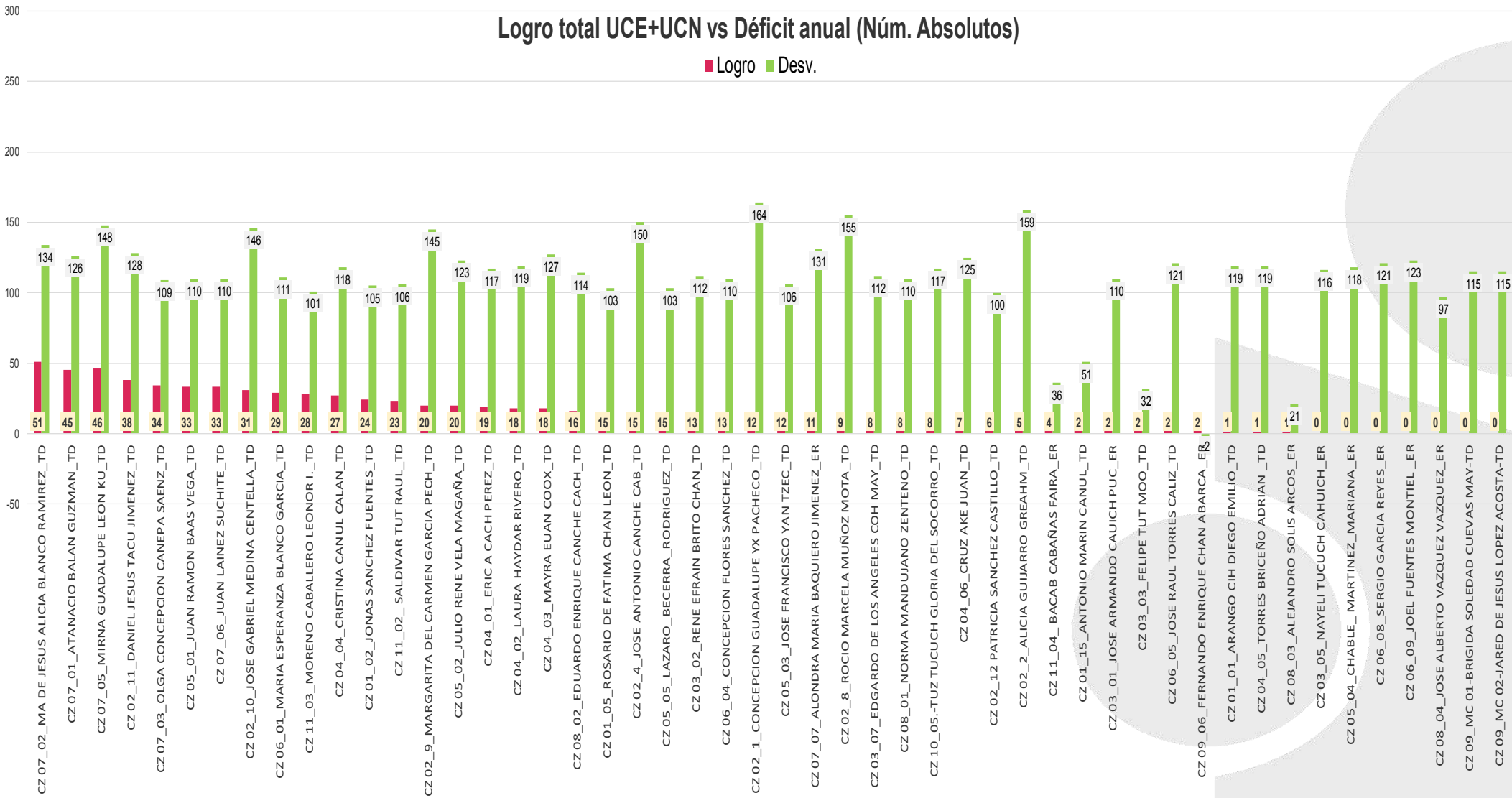


### Rangos de rezago educativo



### Logro total UCE+UCN vs Déficit anual (Núm. Absolutos)

■ Logro ■ Desv.



# Calkiní

Junio

Desempeño	
Óptimo	100% o más
Bueno	90% 99.9%
Regular	70% 89.9%
Deficiente	0% 69.9%

Microrregión Indígena Bilingüe

Calkiní				Atención				Incorporación				ALFABETIZACIÓN (UCN INICIAL)				UCN PRIMARIA				UCN SECUNDARIA				UCN'S			
CZ	ROL	MICRO	NOMBRE	Meta	Logro	Efic. %	Desv.	Meta	Logro	Efic. %	Desv.	Meta	Logro	Efic. %	Desv.	Meta	Logro	Efic. %	Desv.	Meta	Logro	Efic. %	Desv.	Meta	Logro	Efic. %	Desv.
1		0	SIN MICRO-REGION	0	11	-	-11	0	0	-	0	0	0	-	0	0	0	-	0	0	0	-	0	0	0	-	0
1	TD	1	01_ARANGO CIH DIEGO EMILIO_TD	131	66	50.4	65	20	0	0.0	20	2	0	0.0	2	4	0	0.0	4	7	0	0.0	7	13	0	0.0	13
1	TD	2	02_JONAS SANCHEZ FUENTES_TD	171	134	78.4	37	13	0	0.0	13	2	0	0.0	2	3	0	0.0	3	10	0	0.0	10	15	0	0.0	15
1	TD	5	05_ROSARIO DE FATIMA CHAN LEON_TD	143	87	60.8	56	19	0	0.0	19	3	0	0.0	3	1	0	0.0	1	8	0	0.0	8	12	0	0.0	12
1	TD	*15	15_ANTONIO MARIN CANUL_TD	51	46	90.2	5	3	0	0.0	3	4	0	0.0	4	2	0	0.0	2	0	0	-	0	6	0	0.0	6
1	TD	15	15_ANTONIO MARIN CANUL_TD	51	46	90.2	5	3	0	0.0	3	4	0	0.0	4	2	0	0.0	2	0	0	-	0	6	0	0.0	6
<b>Total</b>				<b>496</b>	<b>344</b>	<b>69.4</b>	<b>152</b>	<b>55</b>	<b>0</b>	<b>0.0</b>	<b>55</b>	<b>11</b>	<b>0</b>	<b>0.0</b>	<b>11</b>	<b>10</b>	<b>0</b>	<b>0.0</b>	<b>10</b>	<b>25</b>	<b>0</b>	<b>0.0</b>	<b>25</b>	<b>46</b>	<b>0</b>	<b>0.0</b>	<b>46</b>

Enero-Junio

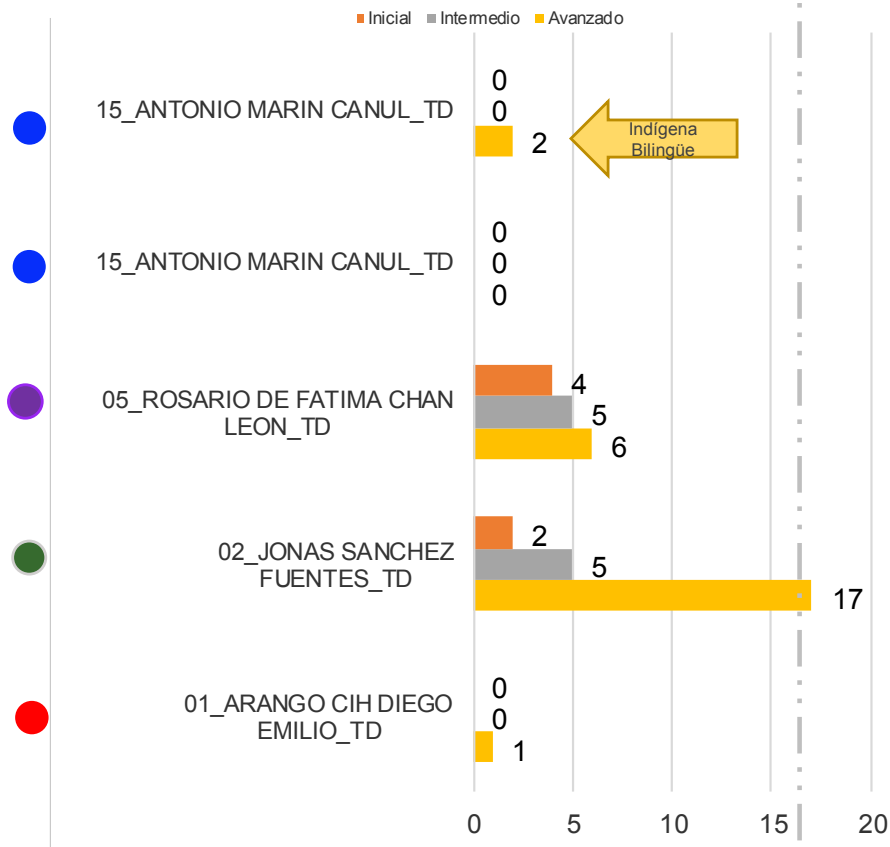
Calkiní				Atención				Incorporación				ALFABETIZACIÓN (UCN INICIAL)				UCN PRIMARIA				UCN SECUNDARIA				UCN'S			
CZ	ROL	MICRO	NOMBRE	Meta	Logro	Efic. %	Desv.	Meta	Logro	Efic. %	Desv.	Meta	Logro	Efic. %	Desv.	Meta	Logro	Efic. %	Desv.	Meta	Logro	Efic. %	Desv.	Meta	Logro	Efic. %	Desv.
1		0	SIN MICRO-REGION	0	11	-	-11	0	4	-	-4	0	1	-	-1	0	0	-	0	0	0	-	0	0	1	-	-1
1	TD	1	01_ARANGO CIH DIEGO EMILIO_TD	131	66	50.4	65	59	0	0.0	59	7	0	0.0	7	12	0	0.0	12	32	1	3.1	31	51	1	2.0	50
1	TD	2	02_JONAS SANCHEZ FUENTES_TD	171	134	78.4	37	65	13	20.0	52	9	2	22.2	7	19	5	26.3	14	39	17	43.6	22	67	24	35.8	43
1	TD	5	05_ROSARIO DE FATIMA CHAN LEON_TD	143	87	60.8	56	74	10	13.5	64	9	4	44.4	5	15	5	33.3	10	33	6	18.2	27	57	15	26.3	42
1	TD	*15	15_ANTONIO MARIN CANUL_TD	51	46	90.2	5	20	5	25.0	15	7	0	0.0	7	8	0	0.0	8	7	2	28.6	5	22	2	9.1	20
1	TD	15	15_ANTONIO MARIN CANUL_TD	51	46	90.2	5	20	5	25.0	15	7	0	0.0	7	8	0	0.0	8	7	2	28.6	5	22	2	9.1	20
<b>Total</b>				<b>496</b>	<b>344</b>	<b>69.4</b>	<b>152</b>	<b>218</b>	<b>34</b>	<b>15.6</b>	<b>184</b>	<b>32</b>	<b>10</b>	<b>31.3</b>	<b>22</b>	<b>54</b>	<b>11</b>	<b>20.4</b>	<b>43</b>	<b>111</b>	<b>28</b>	<b>25.2</b>	<b>83</b>	<b>197</b>	<b>49</b>	<b>24.9</b>	<b>148</b>

Avance anual

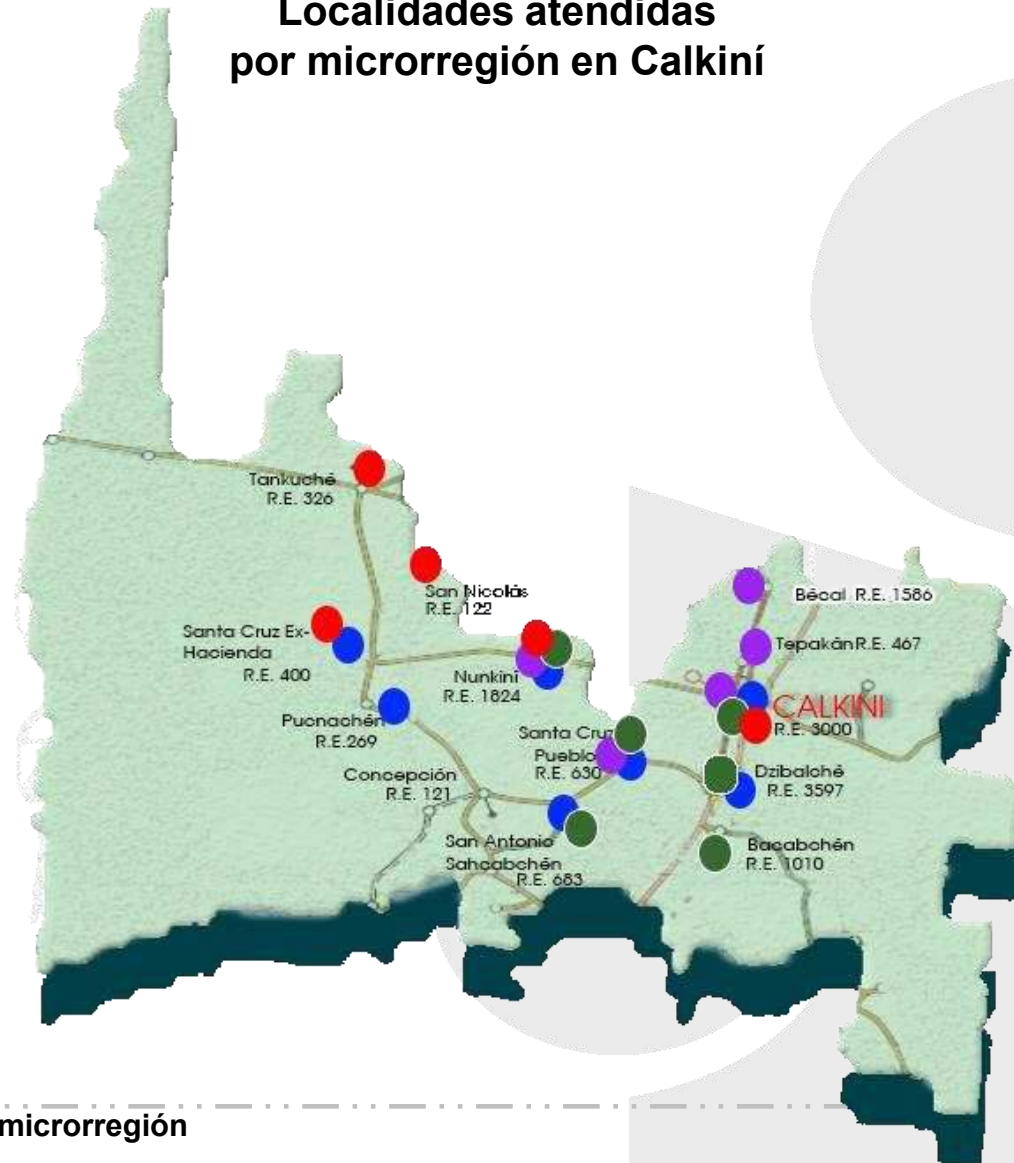
Calkiní				Atención				Incorporación				ALFABETIZACIÓN (UCN INICIAL)				UCN PRIMARIA				UCN SECUNDARIA				UCN'S			
CZ	ROL	MICRO	NOMBRE	Meta	Logro	Efic. %	Desv.	Meta	Logro	Efic. %	Desv.	Meta	Logro	Efic. %	Desv.	Meta	Logro	Efic. %	Desv.	Meta	Logro	Efic. %	Desv.	Meta	Logro	Efic. %	Desv.
1		0	SIN MICRO-REGION	0	11	-	-11	0	4	-	-4	0	1	-	-1	0	0	-	0	0	0	-	0	0	1	-	-1
1	TD	1	01_ARANGO CIH DIEGO EMILIO_TD	182	66	36.3	116	147	0	0.0	147	21	0	0.0	21	28	0	0.0	28	71	1	1.4	70	120	1	0.8	119
1	TD	2	02_JONAS SANCHEZ FUENTES_TD	215	134	62.3	81	162	13	8.0	149	22	2	9.1	20	32	5	15.6	27	75	17	22.7	58	129	24	18.6	105
1	TD	5	05_ROSARIO DE FATIMA CHAN LEON_TD	188	87	46.3	101	150	10	6.7	140	20	4	20.0	16	25	5	20.0	20	73	6	8.2	67	118	15	12.7	103
1	TD	*15	15_ANTONIO MARIN CANUL_TD	66	46	69.7	20	51	5	9.8	46	25	0	0.0	25	20	0	0.0	20	8	2	25.0	6	53	2	3.8	51
1	TD	15	15_ANTONIO MARIN CANUL_TD	66	46	69.7	20	51	5	9.8	46	25	0	0.0	25	20	0	0.0	20	8	2	25.0	6	53	2	3.8	51
<b>Total</b>				<b>651</b>	<b>344</b>	<b>52.8</b>	<b>307</b>	<b>510</b>	<b>34</b>	<b>6.7</b>	<b>476</b>	<b>88</b>	<b>10</b>	<b>11.4</b>	<b>78</b>	<b>105</b>	<b>11</b>	<b>10.5</b>	<b>94</b>	<b>227</b>	<b>28</b>	<b>12.3</b>	<b>199</b>	<b>420</b>	<b>49</b>	<b>11.7</b>	<b>371</b>

Nota: Los logros de la microrregión Indígena Bilingüe, se encuentran contemplados en el logro total de la micro 15. \*

### Usuarios que concluyen nivel



### Localidades atendidas por microrregión en Calkiní

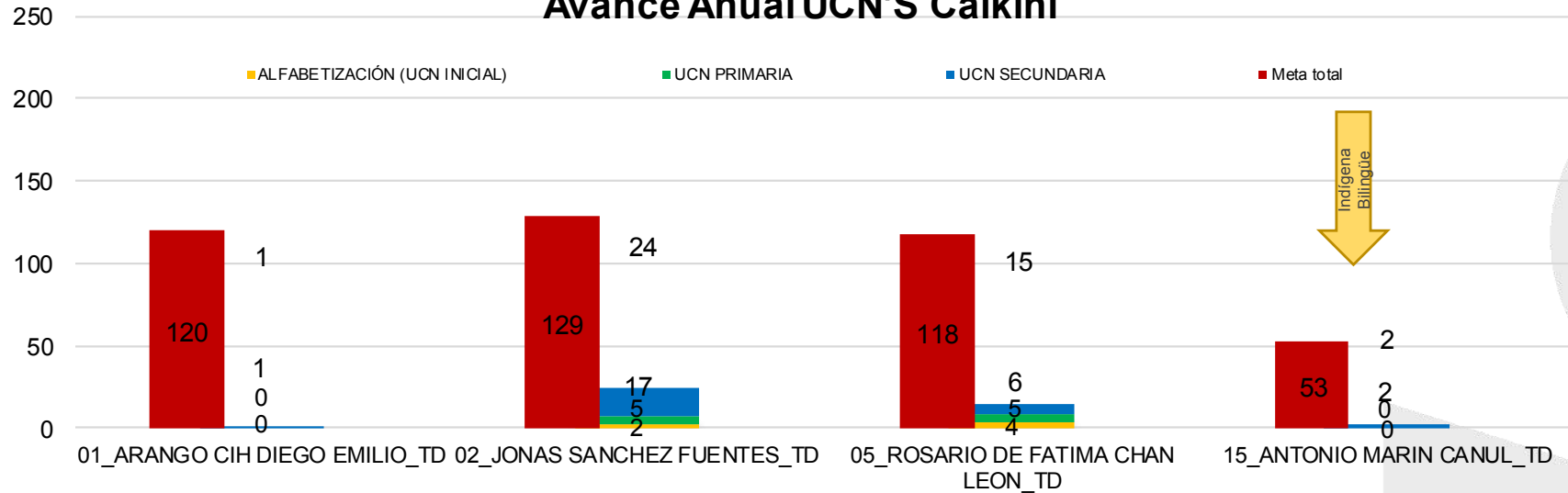


### Atención por microrregión

Micro	Localidades atendidas	Rezago en localidades	Asesores	C.E.	Promedio de educ. por C.E.	C.E. con mayor atención	#Educandos
1	5	5,614	13	20	3	20180016 MARIA CELESTE SUAREZ GONZALEZ	15
2	5	8,820	24	39	3	20180024 REBECA RAQUEL CAAMAL CHUC	18
5	5	7,430	18	35	2	20180119 AZAEL ESCAMILLA CHI	8
15	7	10,287	4	11	4	20180040 ANGELICA MARIA WITZ ARREDONDO	8



### Avance Anual UCN'S Calkiní



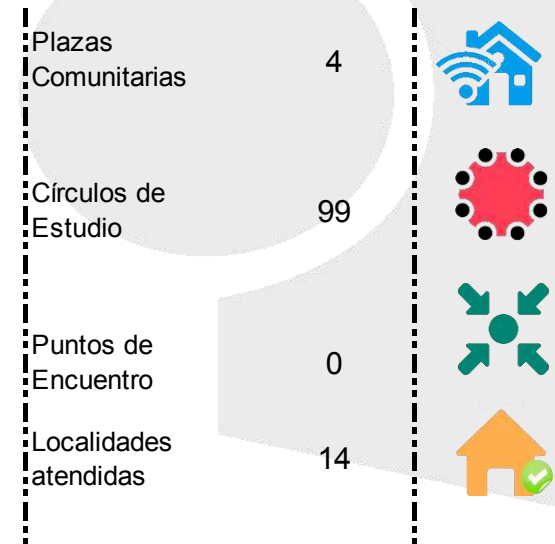
### Rezago educativo

#### Calkiní



### Infraestructura Operativa

Microrregiones	4
Técnicos Docentes	3
Enlaces Regionales	1
Asesores	59
Localidades con rezago educativo	26



# Campeche

Junio

Desempeño	
Óptimo	100% o más
Bueno	90% 99.9%
Regular	70% 89.9%
Deficiente	0% 69.9%

Microrregión Indígena Bilingüe

Campeche																											
CZ	ROL	MICRO	NOMBRE	Atención				Incorporación				ALFABETIZACIÓN (UCN INICIAL)				UCN PRIMARIA				UCN SECUNDARIA				UCN'S			
				Meta	Logro	Efic. %	Desv.	Meta	Logro	Efic. %	Desv.	Meta	Logro	Efic. %	Desv.	Meta	Logro	Efic. %	Desv.	Meta	Logro	Efic. %	Desv.	Meta	Logro	Efic. %	Desv.
2		0	SIN MICRO-REGION	0	24	-	-24	0	0	-	0	0	0	0	0	0	0	0	0	0	0	0	0	0	0		
2	TD	1	1_CONCEPCION GUADALUPE YX PACHECO_TD	164	136	82.9	28	18	0	0.0	18	3	0	0.0	3	5	0	0.0	5	11	0	0.0	11	19	0	0.0	19
2	TD	2	2_ALICIA GUIJARRO GREAHM_TD	111	91	82.0	20	27	0	0.0	27	3	0	0.0	3	7	0	0.0	7	15	0	0.0	15	25	0	0.0	25
2	TD	4	4_JOSE ANTONIO CANCHE CAB_TD	127	82	64.6	45	19	0	0.0	19	3	0	0.0	3	5	0	0.0	5	9	0	0.0	9	17	0	0.0	17
2	TD	8	8_ROCIO MARCELA MUÑOZ MOTA_TD	158	81	51.3	77	22	0	0.0	22	3	0	0.0	3	4	0	0.0	4	11	0	0.0	11	18	0	0.0	18
2	TD	9	9_MARGARITA DEL CARMEN GARCIA PECH_TD	180	128	71.1	52	18	0	0.0	18	4	0	0.0	4	3	0	0.0	3	7	0	0.0	7	14	0	0.0	14
2	TD	10	10_JOSE GABRIEL MEDINA CENTELLA_TD	218	204	93.6	14	24	0	0.0	24	4	0	0.0	4	5	0	0.0	5	11	0	0.0	11	20	0	0.0	20
2	TD	11	11_DANIEL JESUS TACU JIMENEZ_TD	175	138	78.9	37	22	0	0.0	22	4	0	0.0	4	4	0	0.0	4	10	0	0.0	10	18	0	0.0	18
2	TD	12	12 PATRICIA SANCHEZ CASTILLO_TD	77	30	39.0	47	18	0	0.0	18	3	0	0.0	3	3	0	0.0	3	5	0	0.0	5	11	0	0.0	11
<b>Total</b>				<b>1,210</b>	<b>914</b>	<b>75.5</b>	<b>296</b>	<b>168</b>	<b>0</b>	<b>0.0</b>	<b>168</b>	<b>27</b>	<b>0</b>	<b>0.0</b>	<b>27</b>	<b>36</b>	<b>0</b>	<b>0.0</b>	<b>36</b>	<b>79</b>	<b>0</b>	<b>0.0</b>	<b>79</b>	<b>142</b>	<b>0</b>	<b>0.0</b>	<b>142</b>

Enero-Junio

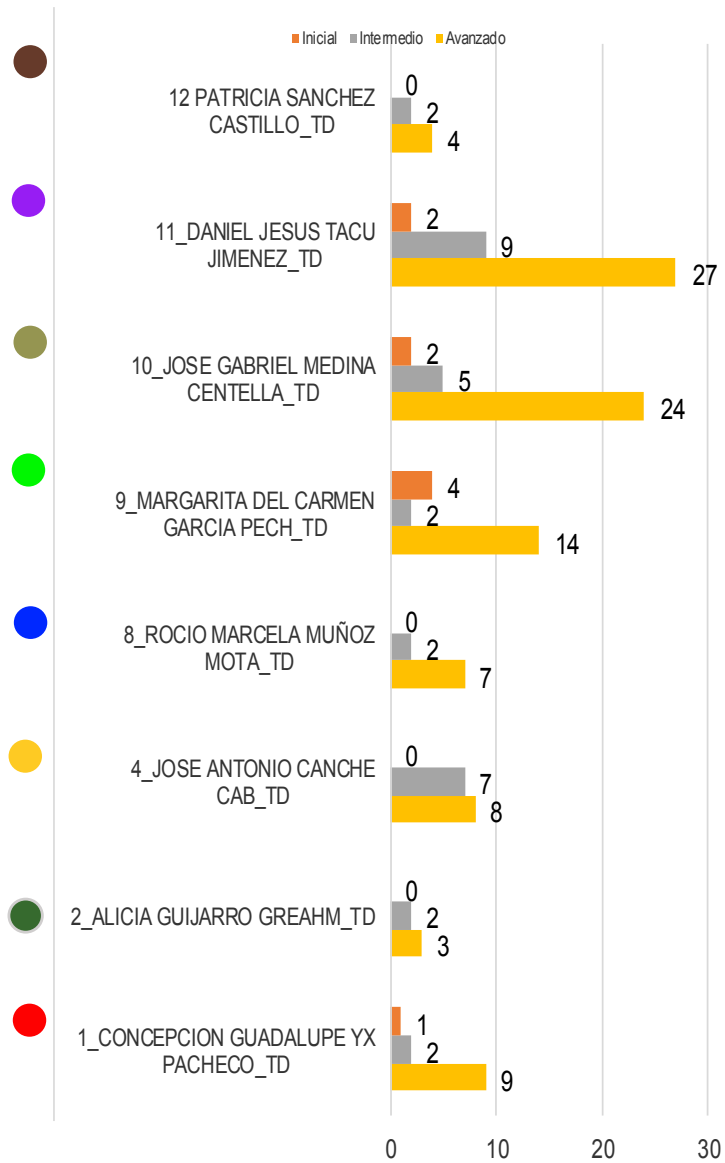
Campeche																											
CZ	ROL	MICRO	NOMBRE	Atención				Incorporación				ALFABETIZACIÓN (UCN INICIAL)				UCN PRIMARIA				UCN SECUNDARIA				UCN'S			
				Meta	Logro	Efic. %	Desv.	Meta	Logro	Efic. %	Desv.	Meta	Logro	Efic. %	Desv.	Meta	Logro	Efic. %	Desv.	Meta	Logro	Efic. %	Desv.	Meta	Logro	Efic. %	Desv.
2		0	SIN MICRO-REGION	0	24	-	-24	0	6	-	-6	0	0	-	0	0	0	0	0	0	0	0	0	0	0	0	
2	TD	1	1_CONCEPCION GUADALUPE YX PACHECO_TD	164	136	82.9	28	98	32	32.7	66	12	1	8.3	11	18	2	11.1	16	52	9	17.3	43	82	12	14.6	70
2	TD	2	2_ALICIA GUIJARRO GREAHM_TD	111	91	82.0	20	108	18	16.7	90	14	0	0.0	14	24	2	8.3	22	48	3	6.3	45	86	5	5.8	81
2	TD	4	4_JOSE ANTONIO CANCHE CAB_TD	127	82	64.6	45	89	9	10.1	80	6	0	0.0	6	19	7	36.8	12	42	8	19.0	34	67	15	22.4	52
2	TD	8	8_ROCIO MARCELA MUÑOZ MOTA_TD	158	81	51.3	77	104	23	22.1	81	11	0	0.0	11	16	2	12.5	14	52	7	13.5	45	79	9	11.4	70
2	TD	9	9_MARGARITA DEL CARMEN GARCIA PECH_TD	180	128	71.1	52	97	33	34.0	64	16	4	25.0	12	15	2	13.3	13	43	14	32.6	29	74	20	27.0	54
2	TD	10	10_JOSE GABRIEL MEDINA CENTELLA_TD	218	204	93.6	14	95	53	55.8	42	13	2	15.4	11	19	5	26.3	14	55	24	43.6	31	87	31	35.6	56
2	TD	11	11_DANIEL JESUS TACU JIMENEZ_TD	175	138	78.9	37	108	29	26.9	79	13	2	15.4	11	19	9	47.4	10	52	27	51.9	25	84	38	45.2	46
2	TD	12	12 PATRICIA SANCHEZ CASTILLO_TD	77	30	39.0	47	72	7	9.7	65	7	0	0.0	7	11	2	18.2	9	26	4	15.4	22	44	6	13.6	38
<b>Total</b>				<b>1,210</b>	<b>914</b>	<b>75.5</b>	<b>296</b>	<b>771</b>	<b>219</b>	<b>28.4</b>	<b>552</b>	<b>92</b>	<b>10</b>	<b>10.9</b>	<b>82</b>	<b>141</b>	<b>32</b>	<b>22.7</b>	<b>109</b>	<b>370</b>	<b>99</b>	<b>26.8</b>	<b>271</b>	<b>603</b>	<b>141</b>	<b>23.4</b>	<b>462</b>

Avance anual

Campeche																											
CZ	ROL	MICRO	NOMBRE	Atención				Incorporación				ALFABETIZACIÓN (UCN INICIAL)				UCN PRIMARIA				UCN SECUNDARIA				UCN'S			
				Meta	Logro	Efic. %	Desv.	Meta	Logro	Efic. %	Desv.	Meta	Logro	Efic. %	Desv.	Meta	Logro	Efic. %	Desv.	Meta	Logro	Efic. %	Desv.	Meta	Logro	Efic. %	Desv.
2		0	SIN MICRO-REGION	0	24	-	-24	0	6	-	-6	0	0	-	0	0	0	0	0	0	0	0	0	0	0	0	
2	TD	1	1_CONCEPCION GUADALUPE YX PACHECO_TD	255	136	53.3	119	197	32	16.2	165	33	1	3.0	32	44	2	4.5	42	99	9	9.1	90	176	12	6.8	164
2	TD	2	2_ALICIA GUIJARRO GREAHM_TD	255	91	35.7	164	197	18	9.1	179	26	0	0.0	26	39	2	5.1	37	99	3	3.0	96	164	5	3.0	159
2	TD	4	4_JOSE ANTONIO CANCHE CAB_TD	255	82	32.2	173	197	9	4.6	188	27	0	0.0	27	39	7	17.9	32	99	8	8.1	91	165	15	9.1	150
2	TD	8	8_ROCIO MARCELA MUÑOZ MOTA_TD	253	81	32.0	172	197	23	11.7	174	29	0	0.0	29	36	2	5.6	34	99	7	7.1	92	164	9	5.5	155
2	TD	9	9_MARGARITA DEL CARMEN GARCIA PECH_TD	255	128	50.2	127	197	33	16.8	164	30	4	13.3	26	36	2	5.6	34	99	14	14.1	85	165	20	12.1	145
2	TD	10	10_JOSE GABRIEL MEDINA CENTELLA_TD	255	204	80.0	51	197	53	26.9	144	33	2	6.1	31	45	5	11.1	40	99	24	24.2	75	177	31	17.5	146
2	TD	11	11_DANIEL JESUS TACU JIMENEZ_TD	255	138	54.1	117	197	29	14.7	168	30	2	6.7	28	36	9	25.0	27	100	27	27.0	73	166	38	22.9	128
2	TD	12	12 PATRICIA SANCHEZ CASTILLO_TD	180	30	16.7	150	155	7	4.5	148	22	0	0.0	22	34	2	5.9	32	50	4	8.0	46	106	6	5.7	100
<b>Total</b>				<b>1,963</b>	<b>914</b>	<b>46.6</b>	<b>1049</b>	<b>1,534</b>	<b>219</b>	<b>14.3</b>	<b>1315</b>	<b>230</b>	<b>10</b>	<b>4.3</b>	<b>220</b>	<b>309</b>	<b>32</b>	<b>10.4</b>	<b>277</b>	<b>744</b>	<b>99</b>	<b>13.3</b>	<b>645</b>	<b>1,283</b>	<b>141</b>	<b>11.0</b>	<b>1142</b>



### Usuarios que concluyen nivel



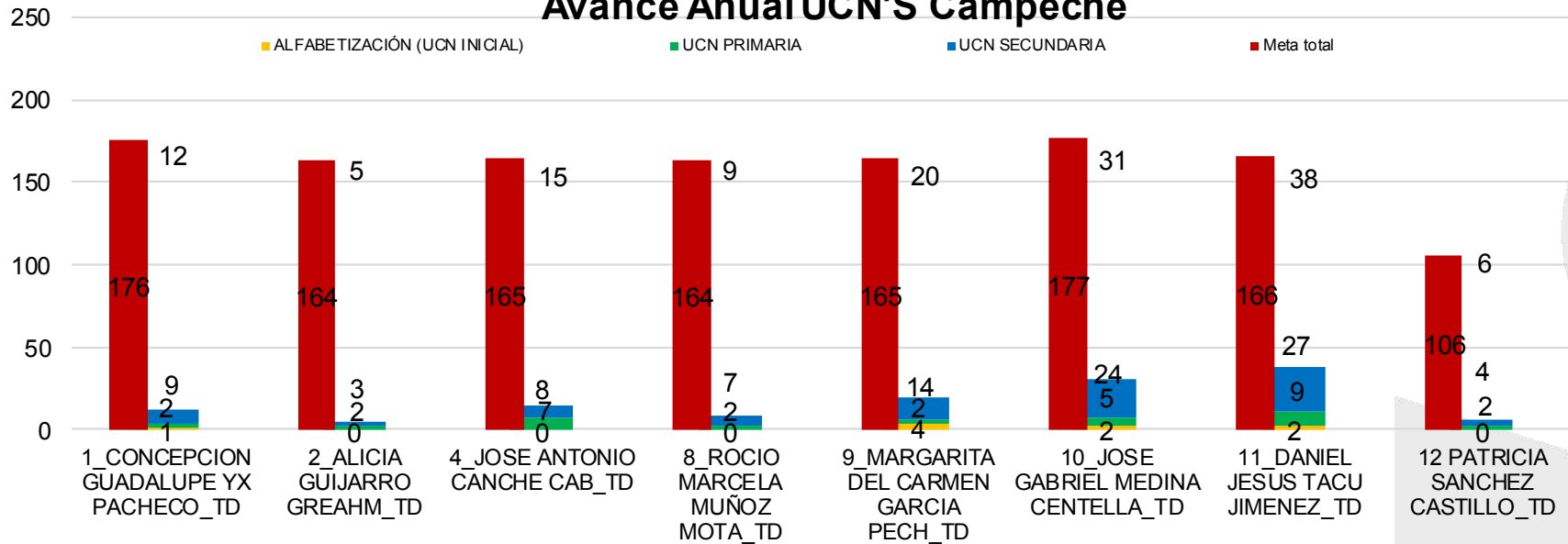
### Localidades atendidas por microrregión en Campeche



### Atención por microrregión

Micro	Localidades atendidas	Rezago en localidades	Asesores	C.E	Promedio de educ. por C.E	C.E con mayor atención	Educandos
1	1	41,404	21	25	5	20000291 RUBI GUADALUPE ESTRELLA CAN	35
2	1	41,404	10	19	5	20140385 AARON ALEJO VENEGAS MEJIA	13
4	6	43,132	10	15	5	20190030 LUZ ALBA GUTIERREZ CU	28
8	3	43,202	12	20	4	20190056 SONIA ELENA LARA ESCAMILLA	11
9	6	42,654	20	25	5	20010141 EDGAR CANDELARIO GONZALEZ PEREZ	36
10	2	41,404	25	34	6	20150017 AUREA DEL SOCORRO CANCHE	19
11	1	41,404	21	31	4	20190089 LIZBETH DEL PILAR ROSADO MONTERO	17
12	5	42,701	5	7	4	20170109 RAQUEL HERNANDEZ LUNA	7

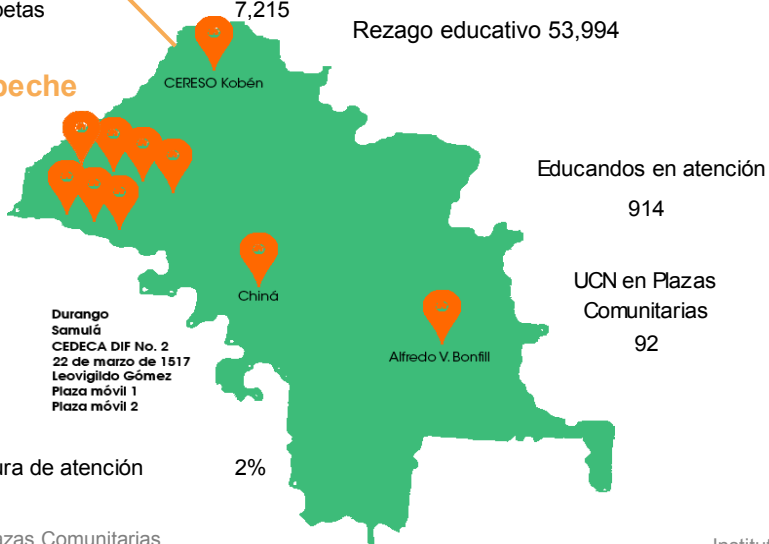
### Avance Anual UCN'S Campeche



### Rezago educativo

Sin primaria terminada 15,097  
 Sin secundaria terminada 31,809  
 Analfabetas 7,215  
**Rezago educativo 53,994**

### Campeche



### Infraestructura Operativa

Microrregiones	8	Plazas Comunitarias	7
Técnicos Docentes	8	Círculos de Estudio	174
Enlaces Regionales	0	Puntos de Encuentro	1
Asesores	123	Localidades atendidas	20
Localidades con rezago educativo	53		

# Hopelchén

Junio

Desempeño	
Óptimo	100% o más
Bueno	90% 99.9%
Regular	70% 89.9%
Deficiente	0% 69.9%

Microrregión Indígena Bilingüe

Hopelchén																											
CZ	ROL	MICRO	NOMBRE	Atención				Incorporación				ALFABETIZACIÓN (UCN INICIAL)				UCN PRIMARIA				UCN SECUNDARIA				UCN'S			
				Meta	Logro	Efic. %	Desv.	Meta	Logro	Efic. %	Desv.	Meta	Logro	Efic. %	Desv.	Meta	Logro	Efic. %	Desv.	Meta	Logro	Efic. %	Desv.	Meta	Logro	Efic. %	Desv.
3		0	SIN MICRO-REGION	0	3	-	-3	0	0	-	0	0	0	0	0	0	0	0	0	0	0	0	0	0	0		
3	ER	1	01 JOSE ARMANDO CAUICH PUC ER	102	37	36.3	65	16	0	0.0	16	2	0	0.0	2	2	0	0.0	2	6	0	0.0	6	10	0	0.0	
3	TD	2	02 RENE EFRAIN BRITO CHAN TD	139	115	82.7	24	19	0	0.0	19	4	0	0.0	4	1	0	0.0	1	11	0	0.0	11	16	0	0.0	
3	TD	* 3	03 FELIPE TUT MOO TD	20	28	140.0	-8	3	0	0.0	3	2	0	0.0	2	0	0	-	0	1	0	0.0	1	3	0	0.0	
3	TD	3	03 FELIPE TUT MOO TD	20	25	125.0	-5	3	0	0.0	3	2	0	0.0	2	0	0	-	0	1	0	0.0	1	3	0	0.0	
3	ER	5	05 NAYELI TUCUCH CAHUICH ER	123	67	54.5	56	22	0	0.0	22	4	0	0.0	4	4	0	0.0	4	8	0	0.0	8	16	0	0.0	
3	TD	* 7	07 EDGARDO DE LOS ANGELES COH MAY TD	152	126	82.9	26	20	0	0.0	20	3	0	0.0	3	3	0	0.0	3	6	0	0.0	6	12	0	0.0	
3	TD	7	07 EDGARDO DE LOS ANGELES COH MAY TD	152	53	34.9	99	20	0	0.0	20	3	0	0.0	3	3	0	0.0	3	6	0	0.0	6	12	0	0.0	
<b>Total</b>				<b>536</b>	<b>376</b>	<b>70.1</b>	<b>160</b>	<b>80</b>	<b>0</b>	<b>0.0</b>	<b>80</b>	<b>15</b>	<b>0</b>	<b>0.0</b>	<b>15</b>	<b>10</b>	<b>0</b>	<b>0.0</b>	<b>10</b>	<b>32</b>	<b>0</b>	<b>0.0</b>	<b>32</b>	<b>57</b>	<b>0</b>	<b>0.0</b>	

Enero-Junio

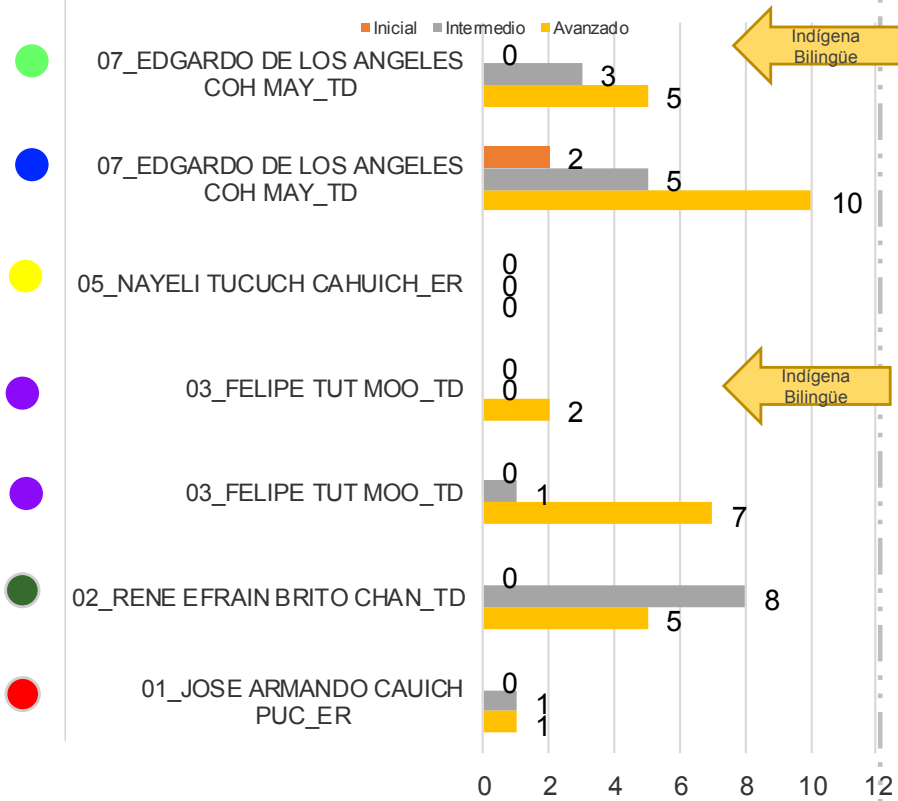
Hopelchén																											
CZ	ROL	MICRO	NOMBRE	Atención				Incorporación				ALFABETIZACIÓN (UCN INICIAL)				UCN PRIMARIA				UCN SECUNDARIA				UCN'S			
				Meta	Logro	Efic. %	Desv.	Meta	Logro	Efic. %	Desv.	Meta	Logro	Efic. %	Desv.	Meta	Logro	Efic. %	Desv.	Meta	Logro	Efic. %	Desv.	Meta	Logro	Efic. %	Desv.
3		0	SIN MICRO-REGION	0	3	-	-3	0	3	-	-3	0	1	-	-1	0	1	-	-1	0	0	-	0	0	2	-	
3	ER	1	01 JOSE ARMANDO CAUICH PUC ER	102	37	36.3	65	44	1	2.3	43	4	0	0.0	4	5	1	20.0	4	14	1	7.1	13	23	2	8.7	
3	TD	2	02 RENE EFRAIN BRITO CHAN TD	139	115	82.7	24	62	19	30.6	43	8	0	0.0	8	16	8	50.0	8	29	5	17.2	24	53	13	24.5	
3	TD	* 3	03 FELIPE TUT MOO TD	20	28	140.0	-8	13	4	30.8	9	2	0	0.0	2	2	1	50.0	1	3	9	300.0	-6	7	10	142.9	
3	TD	3	03 FELIPE TUT MOO TD	20	25	125.0	-5	13	4	30.8	9	2	0	0.0	2	2	0	0.0	2	3	2	66.7	1	7	2	28.6	
3	ER	5	05 NAYELI TUCUCH CAHUICH ER	123	67	54.5	56	69	0	0.0	69	9	0	0.0	9	11	0	0.0	11	27	0	0.0	27	47	0	0.0	
3	TD	* 7	07 EDGARDO DE LOS ANGELES COH MAY TD	152	126	82.9	26	80	10	12.5	70	11	2	18.2	9	15	8	53.3	7	28	15	53.6	13	54	25	46.3	
3	TD	7	07 EDGARDO DE LOS ANGELES COH MAY TD	152	53	34.9	99	80	5	6.3	75	11	0	0.0	11	15	3	20.0	12	28	5	17.9	23	54	8	14.8	
<b>Total</b>				<b>536</b>	<b>376</b>	<b>70.1</b>	<b>160</b>	<b>268</b>	<b>37</b>	<b>13.8</b>	<b>231</b>	<b>34</b>	<b>3</b>	<b>8.8</b>	<b>31</b>	<b>49</b>	<b>19</b>	<b>38.8</b>	<b>30</b>	<b>101</b>	<b>30</b>	<b>29.7</b>	<b>71</b>	<b>184</b>	<b>52</b>	<b>28.3</b>	

Avance anual

Hopelchén																											
CZ	ROL	MICRO	NOMBRE	Atención				Incorporación				ALFABETIZACIÓN (UCN INICIAL)				UCN PRIMARIA				UCN SECUNDARIA				UCN'S			
				Meta	Logro	Efic. %	Desv.	Meta	Logro	Efic. %	Desv.	Meta	Logro	Efic. %	Desv.	Meta	Logro	Efic. %	Desv.	Meta	Logro	Efic. %	Desv.	Meta	Logro	Efic. %	Desv.
3		0	SIN MICRO-REGION	0	3	-	-3	0	3	-	-3	0	1	-	-1	0	1	-	-1	0	0	-	0	0	2	-	
3	ER	1	01 JOSE ARMANDO CAUICH PUC ER	181	37	20.4	144	142	1	0.7	141	20	0	0.0	20	27	1	3.7	26	65	1	1.5	64	112	2	1.8	
3	TD	2	02 RENE EFRAIN BRITO CHAN TD	206	115	55.8	91	162	19	11.7	143	25	0	0.0	25	30	8	26.7	22	70	5	7.1	65	125	13	10.4	
3	TD	* 3	03 FELIPE TUT MOO TD	43	28	65.1	15	34	4	11.8	30	16	0	0.0	16	12	1	8.3	11	6	9	150.0	-3	34	10	29.4	
3	TD	3	03 FELIPE TUT MOO TD	43	25	58.1	18	34	4	11.8	30	16	0	0.0	16	12	0	0.0	12	6	2	33.3	4	34	2	5.9	
3	ER	5	05 NAYELI TUCUCH CAHUICH ER	198	67	33.8	131	155	0	0.0	155	21	0	0.0	21	29	0	0.0	29	66	0	0.0	66	116	0	0.0	
3	TD	* 7	07 EDGARDO DE LOS ANGELES COH MAY TD	221	126	57.0	95	171	10	5.8	161	34	2	5.9	32	25	8	32.0	17	61	15	24.6	46	120	25	20.8	
3	TD	7	07 EDGARDO DE LOS ANGELES COH MAY TD	221	53	24.0	168	171	5	2.9	166	34	0	0.0	34	25	3	12.0	22	61	5	8.2	56	120	8	6.7	
<b>Total</b>				<b>849</b>	<b>376</b>	<b>44.3</b>	<b>473</b>	<b>664</b>	<b>37</b>	<b>5.6</b>	<b>627</b>	<b>116</b>	<b>3</b>	<b>2.6</b>	<b>113</b>	<b>123</b>	<b>19</b>	<b>15.4</b>	<b>104</b>	<b>268</b>	<b>30</b>	<b>11.2</b>	<b>238</b>	<b>507</b>	<b>52</b>	<b>10.3</b>	

Nota: Los logros de la microrregión Indígena Bilingüe, se encuentran contemplados en el logro total de la micro 3y 7. \*

### Usuarios que concluyen nivel



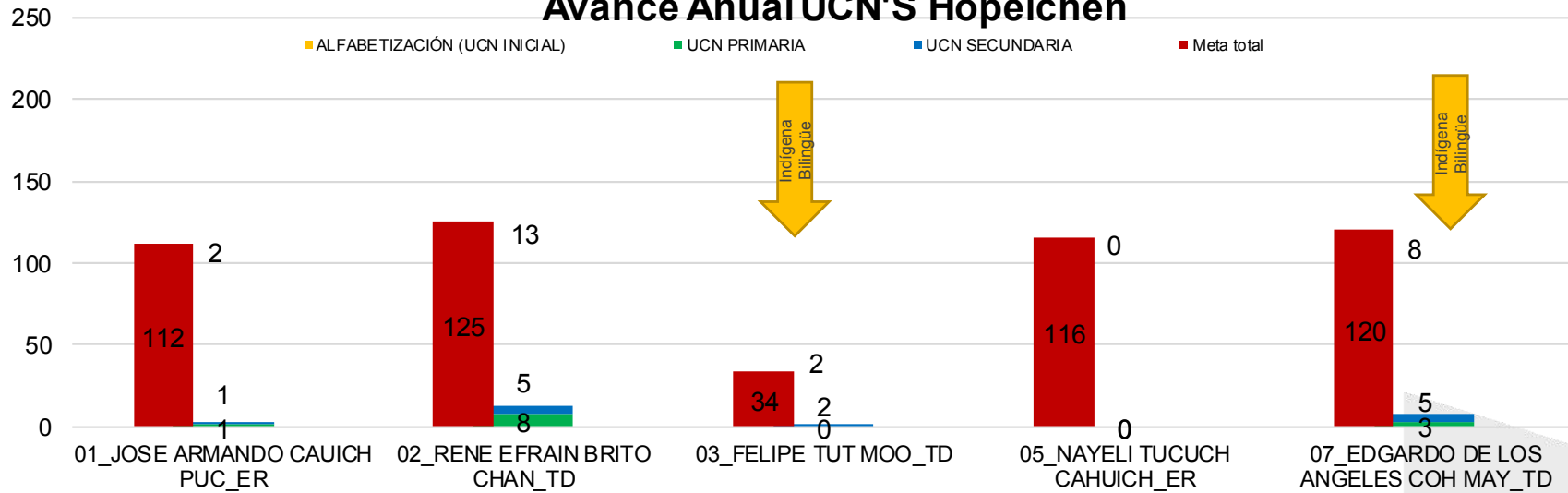
### Localidades atendidas por microrregión en Hopelchén



### Atención por microrregión

Micro	Localidades atendidas	Rezago en localidades	Asesores	C.E.	Promedio de educ. por C.E.	C.E. con mayor atención	Educandos
1	9	4,293	18	19	2	20180107 SUEMY MARITZA KANTUN MAY	5
2	7	5,035	21	26	4	20140067 FLORINDA PECH KU	18
3	6	1,902	9	17	2	20160171 RITA ANDREA MAY CAUICH	3
5	7	3,245	16	21	3	20190025 ZOILA TRINIDAD GONZALEZ MAY	7
7	11	4,102	24	36	4	20180054 BALTAZAR NOH MEDINA	11

### Avance Anual UCN'S Hopelchén



### Rezago educativo Hopelchén



Analfabetas	2,313
Sin primaria terminada	6,149
Sin secundaria terminada	4,356
Educandos atendidos	376
Cobertura de atención	3%
Rezago educativo	12,799
UCN en Plazas Comunitarias	10

### Infraestructura Operativa

Microrregiones	5
Técnicos Docentes	3
Enlaces Regionales	2
Asesores	88
Localidades con rezago educativo	84
Plazas Comunitarias	3
Círculos de Estudio	116
Puntos de Encuentro	4
Localidades atendidas	30

# Champtón

Junio

Desempeño	
Óptimo	100% o más
Bueno	90% 99.9%
Regular	70% 89.9%
Deficiente	0% 69.9%

Microrregión Indígena Bilingüe

Champtón																											
				Atención				Incorporación				ALFABETIZACIÓN (UCN INICIAL)				UCN PRIMARIA				UCN SECUNDARIA				UCN'S			
CZ	ROL	MICRO	NOMBRE	Meta	Logro	Efic. %	Desv.	Meta	Logro	Efic. %	Desv.	Meta	Logro	Efic. %	Desv.	Meta	Logro	Efic. %	Desv.	Meta	Logro	Efic. %	Desv.				
4		0	SIN MICRO-REGION	0	33	-	-33	0	0	-	0	0	0	-	0	0	0	-	0	0	0	0	-	0			
4	TD	1	01_ERIC A CACH PEREZ_TD	110	79	71.8	31	15	0	0.0	15	1	0	0.0	1	3	0	0.0	3	8	0	0.0	8	12	0	0.0	
4	TD	2	02_LAURA HAYDAR RIVERO_TD	160	200	125.0	-40	18	0	0.0	18	1	0	0.0	1	4	0	0.0	4	9	0	0.0	9	14	0	0.0	
4	TD	3	03_MAYRA EUAN COOX_TD	125	144	115.2	-19	16	0	0.0	16	3	0	0.0	3	4	0	0.0	4	9	0	0.0	9	16	0	0.0	
4	TD	4	04_CRISTINA CANUL CALAN_TD	130	147	113.1	-17	16	0	0.0	16	1	0	0.0	1	3	0	0.0	3	9	0	0.0	9	13	0	0.0	
4	TD	5	05_TORRES BRICEÑO ADRIAN_TD	92	74	80.4	18	18	0	0.0	18	2	0	0.0	2	3	0	0.0	3	5	0	0.0	5	10	0	0.0	
4	TD	6	06_CRUZAKE JUAN_TD	129	126	97.7	3	15	0	0.0	15	2	0	0.0	2	3	0	0.0	3	9	0	0.0	9	14	0	0.0	
<b>Total</b>				<b>746</b>	<b>803</b>	<b>107.6</b>	<b>-57</b>	<b>98</b>	<b>0</b>	<b>0.0</b>	<b>98</b>	<b>10</b>	<b>0</b>	<b>0.0</b>	<b>10</b>	<b>20</b>	<b>0</b>	<b>0.0</b>	<b>20</b>	<b>49</b>	<b>0</b>	<b>0.0</b>	<b>49</b>	<b>79</b>	<b>0</b>	<b>0.0</b>	

Enero-Junio

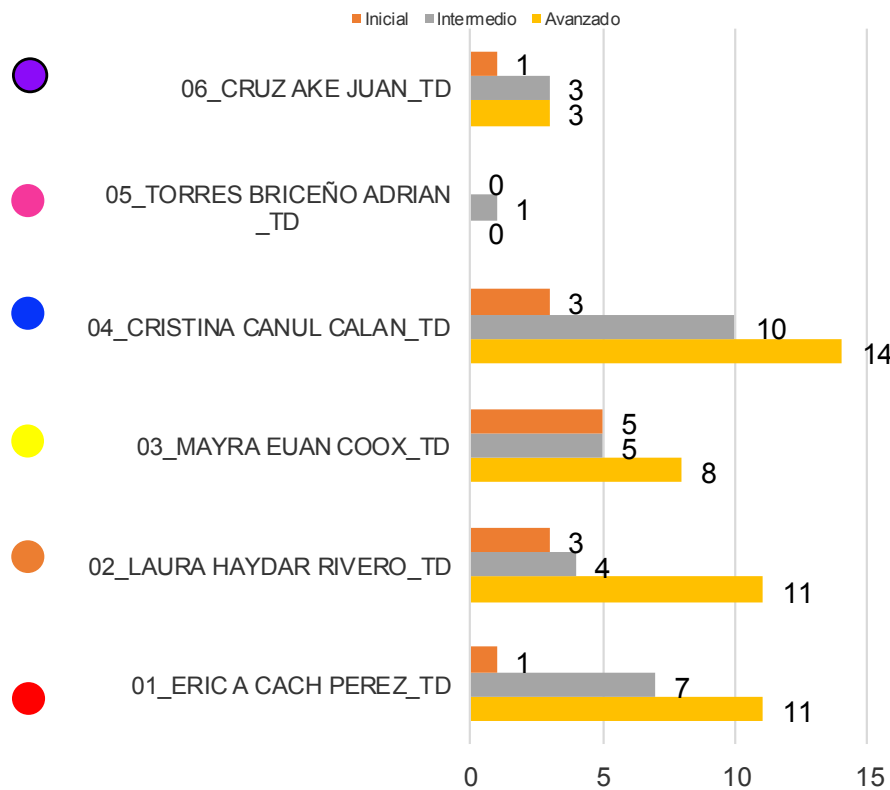
Champtón																											
				Atención				Incorporación				ALFABETIZACIÓN (UCN INICIAL)				UCN PRIMARIA				UCN SECUNDARIA				UCN'S			
CZ	ROL	MICRO	NOMBRE	Meta	Logro	Efic. %	Desv.	Meta	Logro	Efic. %	Desv.	Meta	Logro	Efic. %	Desv.	Meta	Logro	Efic. %	Desv.	Meta	Logro	Efic. %	Desv.				
4		0	SIN MICRO-REGION	0	33	-	-33	0	13	-	-13	0	0	-	0	0	0	-	0	0	0	-	0				
4	TD	1	01_ERIC A CACH PEREZ_TD	110	79	71.8	31	84	23	27.4	61	5	1	20.0	4	15	7	46.7	8	32	11	34.4	21	52	19	36.5	
4	TD	2	02_LAURA HAYDAR RIVERO_TD	160	200	125.0	-40	88	20	22.7	68	12	3	25.0	9	18	4	22.2	14	41	11	26.8	30	71	18	25.4	
4	TD	3	03_MAYRA EUAN COOX_TD	125	144	115.2	-19	82	32	39.0	50	12	5	41.7	7	15	5	33.3	10	38	8	21.1	30	65	18	27.7	
4	TD	4	04_CRISTINA CANUL CALAN_TD	130	147	113.1	-17	88	41	46.6	47	7	3	42.9	4	18	10	55.6	8	39	14	35.9	25	64	27	42.2	
4	TD	5	05_TORRES BRICEÑO ADRIAN_TD	92	74	80.4	18	74	20	27.0	54	4	0	0.0	4	12	1	8.3	11	20	0	0.0	20	36	1	2.8	
4	TD	6	06_CRUZAKE JUAN_TD	129	126	97.7	3	73	13	17.8	60	11	1	9.1	10	11	3	27.3	8	38	3	7.9	35	60	7	11.7	
<b>Total</b>				<b>746</b>	<b>803</b>	<b>107.6</b>	<b>-57</b>	<b>489</b>	<b>162</b>	<b>33.1</b>	<b>327</b>	<b>51</b>	<b>13</b>	<b>25.5</b>	<b>38</b>	<b>89</b>	<b>30</b>	<b>33.7</b>	<b>59</b>	<b>208</b>	<b>47</b>	<b>22.6</b>	<b>161</b>	<b>348</b>	<b>90</b>	<b>25.9</b>	

Avance anual

Champtón																											
				Atención				Incorporación				ALFABETIZACIÓN (UCN INICIAL)				UCN PRIMARIA				UCN SECUNDARIA				UCN'S			
CZ	ROL	MICRO	NOMBRE	Meta	Logro	Efic. %	Desv.	Meta	Logro	Efic. %	Desv.	Meta	Logro	Efic. %	Desv.	Meta	Logro	Efic. %	Desv.	Meta	Logro	Efic. %	Desv.				
4		0	SIN MICRO-REGION	0	33	-	-33	0	13	-	-13	0	0	-	0	0	0	-	0	0	0	-	0				
4	TD	1	01_ERIC A CACH PEREZ_TD	201	79	39.3	122	158	23	14.6	135	23	1	4.3	22	30	7	23.3	23	83	11	13.3	72	136	19	14.0	
4	TD	2	02_LAURA HAYDAR RIVERO_TD	219	200	91.3	19	172	20	11.6	152	19	3	15.8	16	30	4	13.3	26	88	11	12.5	77	137	18	13.1	
4	TD	3	03_MAYRA EUAN COOX_TD	212	144	67.9	68	165	32	19.4	133	23	5	21.7	18	37	5	13.5	32	85	8	9.4	77	145	18	12.4	
4	TD	4	04_CRISTINA CANUL CALAN_TD	210	147	70.0	63	163	41	25.2	122	24	3	12.5	21	36	10	27.8	26	85	14	16.5	71	145	27	18.6	
4	TD	5	05_TORRES BRICEÑO ADRIAN_TD	200	74	37.0	126	157	20	12.7	137	17	0	0.0	17	24	1	4.2	23	79	0	0.0	79	120	1	0.8	
4	TD	6	06_CRUZAKE JUAN_TD	200	126	63.0	74	156	13	8.3	143	22	1	4.5	21	28	3	10.7	25	82	3	3.7	79	132	7	5.3	
<b>Total</b>				<b>1,242</b>	<b>803</b>	<b>64.7</b>	<b>439</b>	<b>971</b>	<b>162</b>	<b>16.7</b>	<b>809</b>	<b>128</b>	<b>13</b>	<b>10.2</b>	<b>115</b>	<b>185</b>	<b>30</b>	<b>16.2</b>	<b>155</b>	<b>502</b>	<b>47</b>	<b>9.4</b>	<b>455</b>	<b>815</b>	<b>90</b>	<b>11.0</b>	

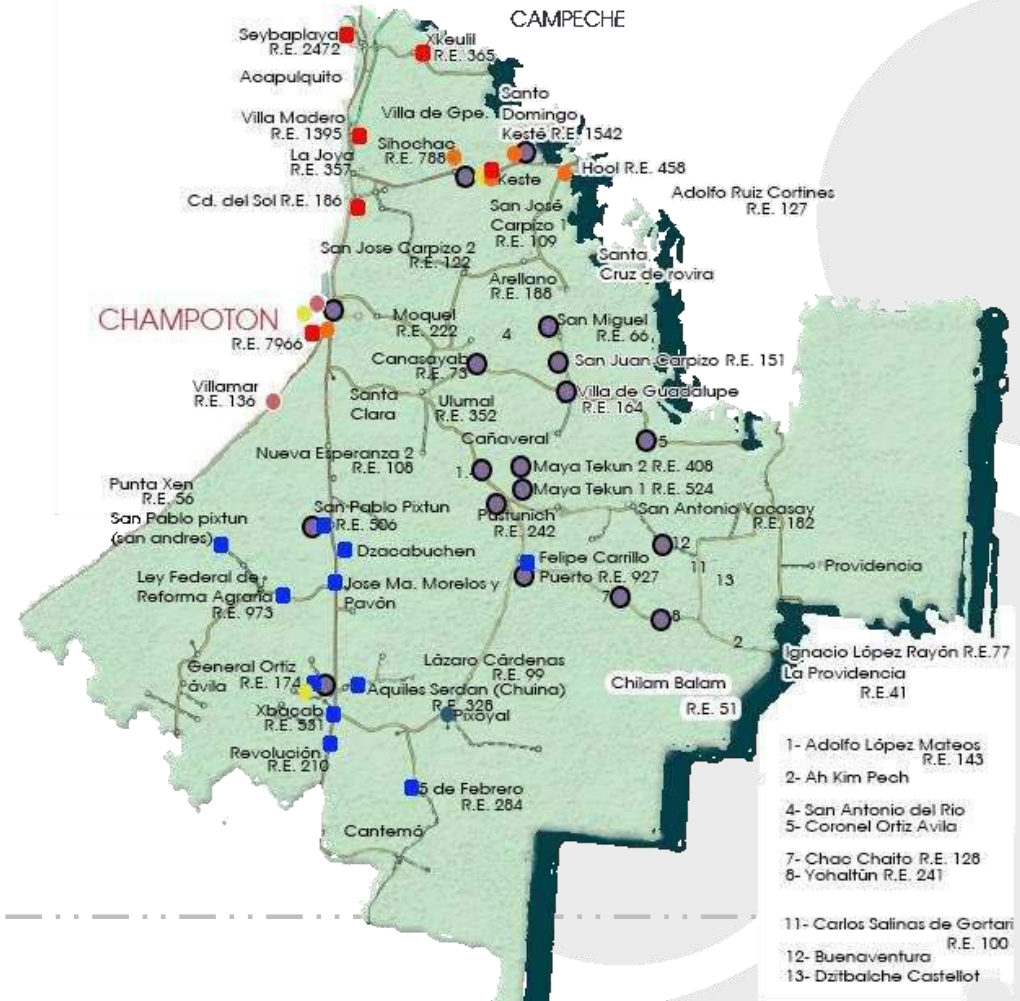


### Usuarios que concluyen nivel



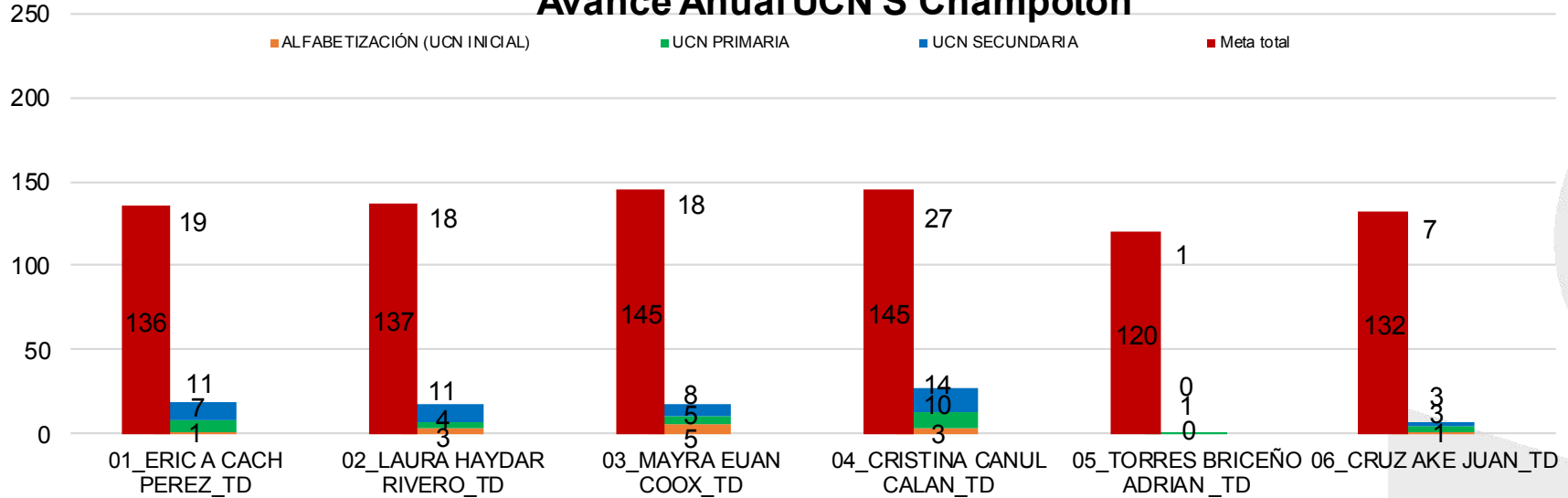
Atención por microrregión

### Localidades atendidas por microrregión en Champotón

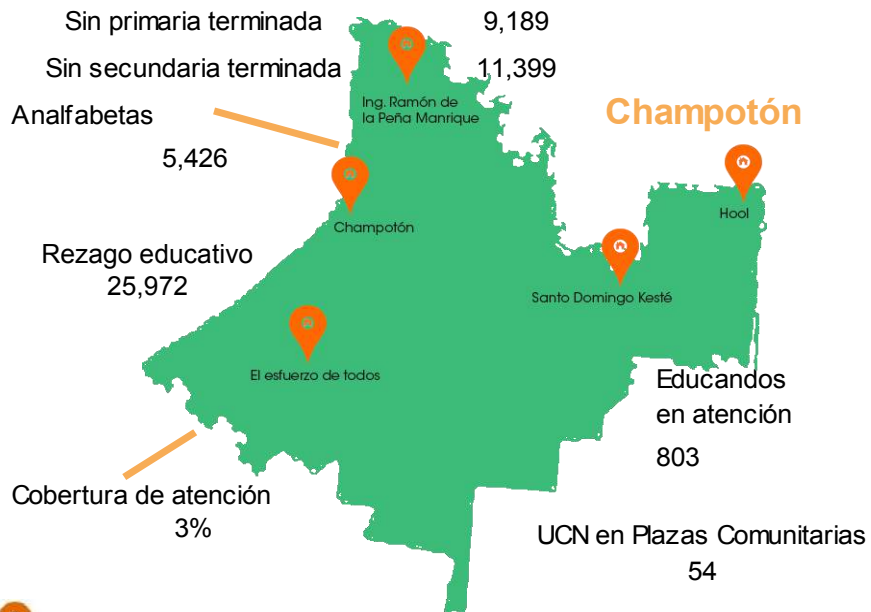


Micro	Localidades atendidas	Rezago en localidades	Asesores	C.E.	Promedio de educ. por C.E.	C.E. con mayor atención	Educandos
1	5	12,280	15	22	4	20120087 JOSIEL URIEL COCON GARCIA	11
2	4	10,203	12	26	8	20140064 JUANA PASCUAL MARCOS	23
3	2	8,035	20	26	6	20170040 OSCAR EMILIO CASTRO HAYDAR	21
4	2	8,072	6	30	5	20190017 MARIA DE LOS ANGELES RIOS	32
5	8	2,073	10	15	5	20180014 SELENE GARCIA CAPORAL	13
6	19	53,062	11	21	6	20180137 MIRNA ANTONIA GORDILLO MARTINEZ	20

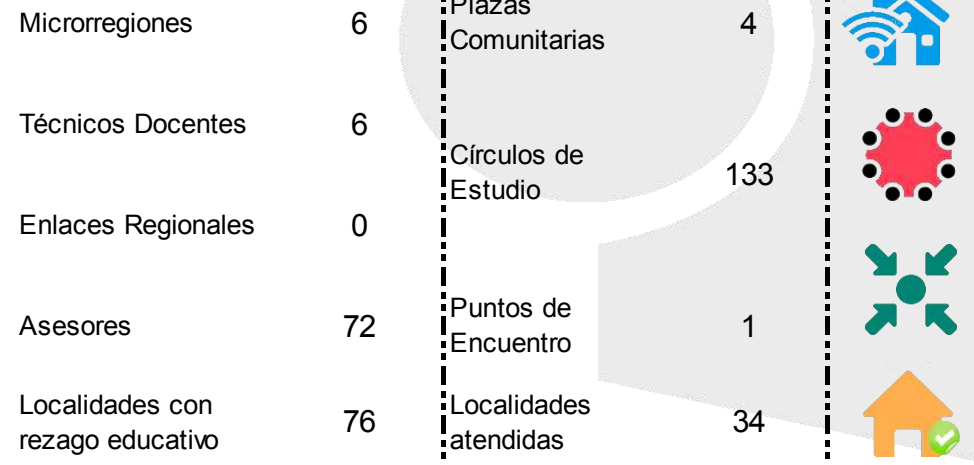
### Avance Anual UCN'S Champotón



### Rezago educativo



### Infraestructura Operativa



## Escárcega

Junio

Desempeño	
Óptimo	100% o más
Bueno	90% 99.9%
Regular	70% 89.9%
Deficiente	0% 69.9%

Microrregión Indígena Bilingüe

Escárcega				Atención				Incorporación				ALFABETIZACIÓN (UCN INICIAL)				UCN PRIMARIA				UCN SECUNDARIA				UCN'S				
CZ	ROL	MICRO	NOMBRE	Meta	Logro	Efic. %	Desv.	Meta	Logro	Efic. %	Desv.	Meta	Logro	Efic. %	Desv.	Meta	Logro	Efic. %	Desv.	Meta	Logro	Efic. %	Desv.	Meta	Logro	Efic. %	Desv.	
5		0	SIN MICRO-REGION	0	23	-	-23	0	0	-	0	0	0	0	0	0	0	0	-	0	0	0	-	0	0	0	-	0
5	TD	1	01_JUAN RAMON BAAS VEGA_TD	108	76	70.4	32	20	0	0.0	20	2	0	0.0	2	3	0	0.0	3	8	0	0.0	8	13	0	0.0	13	
5	TD	2	02_JULIO RENE VELA MAGAÑA_TD	161	138	85.7	23	23	0	0.0	23	3	0	0.0	3	4	0	0.0	4	10	0	0.0	10	17	0	0.0	17	
5	TD	3	03_JOSE FRANCISCO YAN TZEC_TD	109	44	40.4	65	14	0	0.0	14	3	0	0.0	3	2	0	0.0	2	6	0	0.0	6	11	0	0.0	11	
5	ER	4	04_CHABLE MARTINEZ MARIANA_ER	113	18	15.9	95	21	0	0.0	21	1	0	0.0	1	3	0	0.0	3	8	0	0.0	8	12	0	0.0	12	
5	TD	5	05_LAZARO BECERRA RODRIGUEZ_TD	150	145	96.7	5	20	0	0.0	20	3	0	0.0	3	3	0	0.0	3	7	0	0.0	7	13	0	0.0	13	
<b>Total</b>				<b>641</b>	<b>444</b>	<b>69.3</b>	<b>197</b>	<b>98</b>	<b>0</b>	<b>0.0</b>	<b>98</b>	<b>12</b>	<b>0</b>	<b>0.0</b>	<b>12</b>	<b>15</b>	<b>0</b>	<b>0.0</b>	<b>15</b>	<b>39</b>	<b>0</b>	<b>0.0</b>	<b>39</b>	<b>66</b>	<b>0</b>	<b>0.0</b>	<b>66</b>	

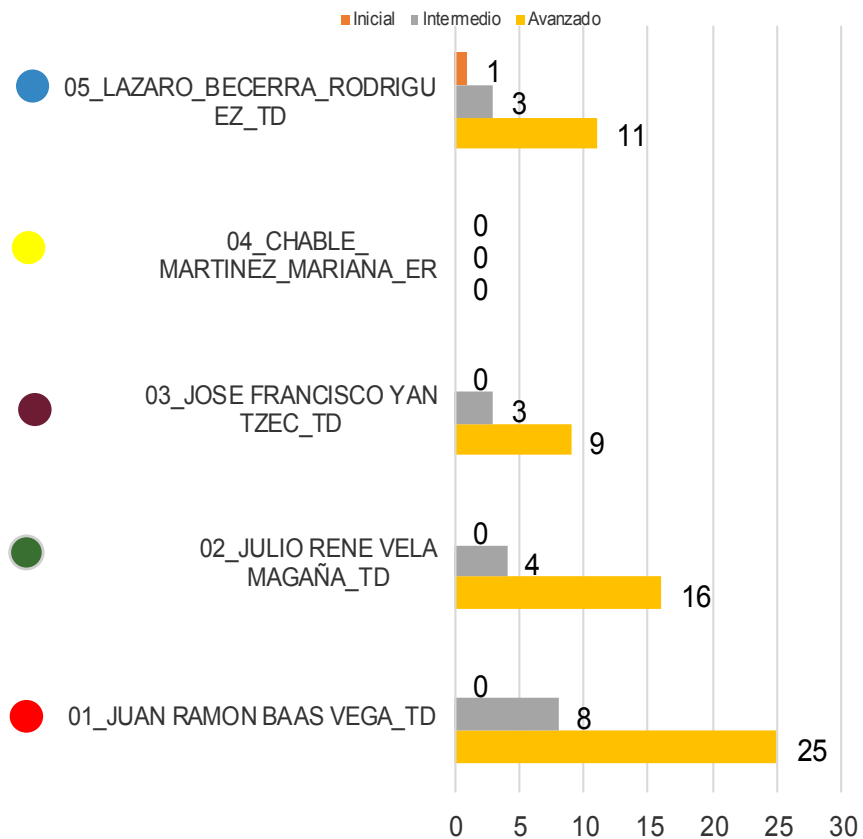
Enero-Junio

Escárcega				Atención				Incorporación				ALFABETIZACIÓN (UCN INICIAL)				UCN PRIMARIA				UCN SECUNDARIA				UCN'S			
CZ	ROL	MICRO	NOMBRE	Meta	Logro	Efic. %	Desv.	Meta	Logro	Efic. %	Desv.	Meta	Logro	Efic. %	Desv.	Meta	Logro	Efic. %	Desv.	Meta	Logro	Efic. %	Desv.	Meta	Logro	Efic. %	Desv.
5		0	SIN MICRO-REGION	0	23	-	-23	0	2	-	-2	0	0	-	0	0	0	-	0	0	0	-	0	0	0	-	0
5	TD	1	01_JUAN RAMON BAAS VEGA_TD	108	76	70.4	32	80	17	21.3	63	4	0	0.0	4	12	8	66.7	4	42	25	59.5	17	58	33	56.9	25
5	TD	2	02_JULIO RENE VELA MAGAÑA_TD	161	138	85.7	23	75	29	38.7	46	6	0	0.0	6	12	4	33.3	8	44	16	36.4	28	62	20	32.3	42
5	TD	3	03_JOSE FRANCISCO YAN TZEC_TD	109	44	40.4	65	68	10	14.7	58	6	0	0.0	6	12	3	25.0	9	31	9	29.0	22	49	12	24.5	37
5	ER	4	04_CHABLE MARTINEZ MARIANA_ER	113	18	15.9	95	55	9	16.4	46	4	0	0.0	4	10	0	0.0	10	24	0	0.0	24	38	0	0.0	38
5	TD	5	05_LAZARO BECERRA RODRIGUEZ_TD	150	145	96.7	5	87	15	17.2	72	11	1	9.1	10	12	3	25.0	9	29	11	37.9	18	52	15	28.8	37
<b>Total</b>				<b>641</b>	<b>444</b>	<b>69.3</b>	<b>197</b>	<b>365</b>	<b>82</b>	<b>22.5</b>	<b>283</b>	<b>31</b>	<b>1</b>	<b>3.2</b>	<b>30</b>	<b>58</b>	<b>18</b>	<b>31.0</b>	<b>40</b>	<b>170</b>	<b>61</b>	<b>35.9</b>	<b>109</b>	<b>259</b>	<b>80</b>	<b>30.9</b>	<b>179</b>

Avance anual

Escárcega				Atención				Incorporación				ALFABETIZACIÓN (UCN INICIAL)				UCN PRIMARIA				UCN SECUNDARIA				UCN'S			
CZ	ROL	MICRO	NOMBRE	Meta	Logro	Efic. %	Desv.	Meta	Logro	Efic. %	Desv.	Meta	Logro	Efic. %	Desv.	Meta	Logro	Efic. %	Desv.	Meta	Logro	Efic. %	Desv.	Meta	Logro	Efic. %	Desv.
5		0	SIN MICRO-REGION	0	23	-	-23	0	2	-	-2	0	0	-	0	0	0	-	0	0	0	-	0	0	0	-	0
5	TD	1	01_JUAN RAMON BAAS VEGA_TD	198	76	38.4	122	150	17	11.3	133	21	0	0.0	21	30	8	26.7	22	92	25	27.2	67	143	33	23.1	110
5	TD	2	02_JULIO RENE VELA MAGAÑA_TD	210	138	65.7	72	157	29	18.5	128	21	0	0.0	21	31	4	12.9	27	91	16	17.6	75	143	20	14.0	123
5	TD	3	03_JOSE FRANCISCO YAN TZEC_TD	189	44	23.3	145	149	10	6.7	139	21	0	0.0	21	27	3	11.1	24	70	9	12.9	61	118	12	10.2	106
5	ER	4	04_CHABLE MARTINEZ MARIANA_ER	180	18	10.0	162	146	9	6.2	137	20	0	0.0	20	27	0	0.0	27	71	0	0.0	71	118	0	0.0	118
5	TD	5	05_LAZARO BECERRA RODRIGUEZ_TD	185	145	78.4	40	150	15	10.0	135	20	1	5.0	19	27	3	11.1	24	71	11	15.5	60	118	15	12.7	103
<b>Total</b>				<b>962</b>	<b>444</b>	<b>46.2</b>	<b>518</b>	<b>752</b>	<b>82</b>	<b>10.9</b>	<b>670</b>	<b>103</b>	<b>1</b>	<b>1.0</b>	<b>102</b>	<b>142</b>	<b>18</b>	<b>12.7</b>	<b>124</b>	<b>395</b>	<b>61</b>	<b>15.4</b>	<b>334</b>	<b>640</b>	<b>80</b>	<b>12.5</b>	<b>560</b>

### Usuarios que concluyen nivel



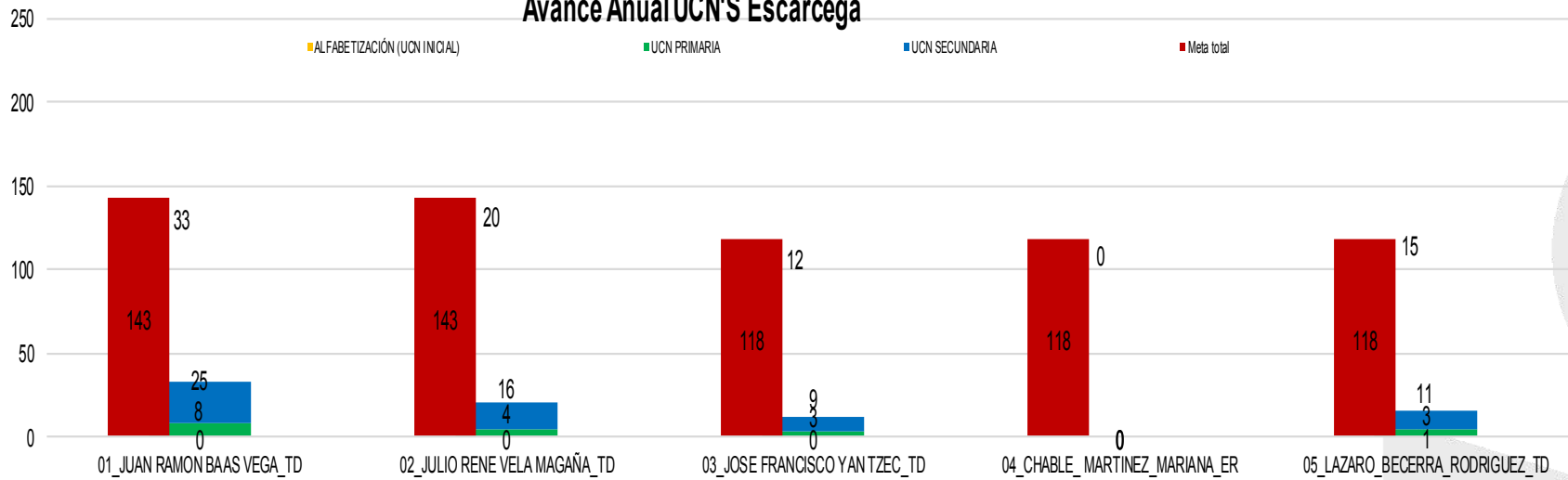
### Localidades atendidas por microrregión en Escárcega



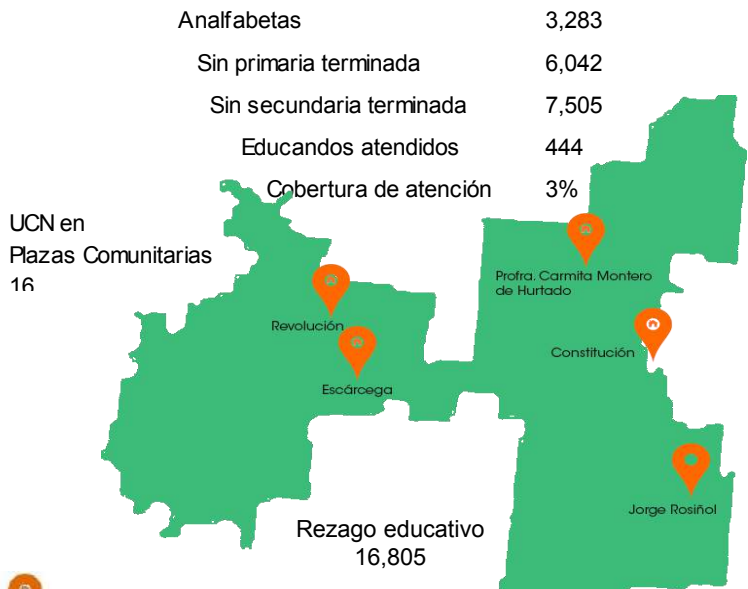
### Atención por microrregión

Micro	Localidades atendidas	Rezago en localidades	Asesores	C.E.	Promedio de educ. por C.E.	C.E. con mayor atención	Educandos
1	1	7,750	9	14	6	20000737 ADRIANA FALCON ZAMUDIO	17
2	1	7,750	17	28	5	20001322 DULCE OLIMA NOTARIO RODRIGUEZ	20
3	9	3,407	10	17	3	20000366 NATIVIDAD TORRES ALVAREZ	9
4	4	321	2	2	9	20180021 MAYRA CAMAS MENDEZ	10
5	28	11,934	17	31	5	20180001 PEDRO PEREZ DAMIAN	27

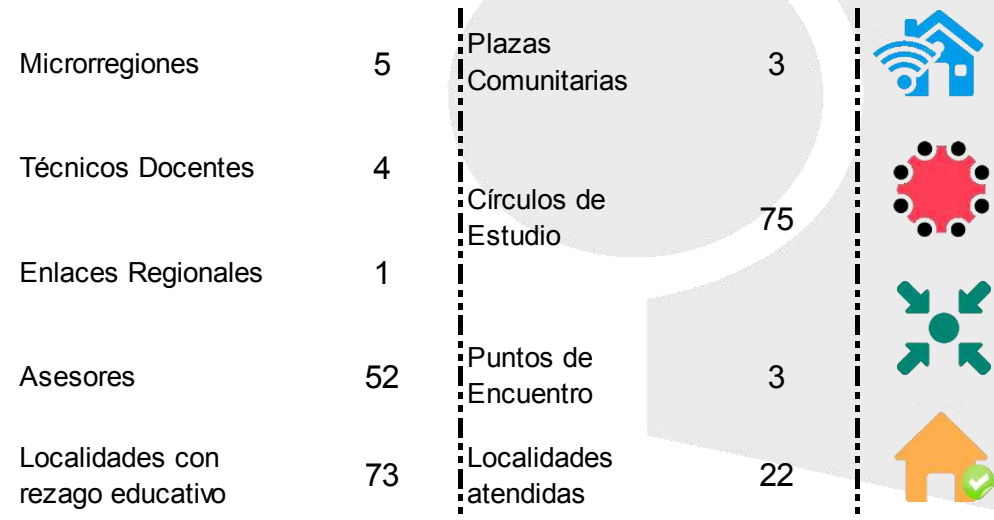
### Avance Anual UCN'S Escárcega



### Rezago educativo Escárcega



### Infraestructura Operativa





## Candelaria

Junio

Desempeño	
Óptimo	100% o más
Bueno	90% 99.9%
Regular	70% 89.9%
Deficiente	0% 69.9%

Microrregión Indígena Bilingüe

Candelaria				Atención				Incorporación				ALFABETIZACIÓN (UCN INICIAL)				UCN PRIMARIA				UCN SECUNDARIA				UCN'S				
CZ	ROL	MICRO	NOMBRE	Meta	Logro	Efic.%	Desv.	Meta	Logro	Efic.%	Desv.	Meta	Logro	Efic.%	Desv.	Meta	Logro	Efic.%	Desv.	Meta	Logro	Efic.%	Desv.	Meta	Logro	Efic.%	Desv.	
6		0	SIN MICRO-REGION	0	12	-	-12	0	1	-	-1	0	0	-	0	0	0	-	0	0	0	-	0	0	0	0	-	0
6	TD	1	01_MARIA ESPERANZA BLANCO GARCIA_TD	152	121	79.6	31	12	7	58.3	5	3	0	0.0	3	3	1	33.3	2	8	9	112.5	-1	14	10	71.4	4	
6	TD	4	04_CONCEPCION FLORES SANCHEZ_TD	126	128	101.6	-2	15	8	53.3	7	1	0	0.0	1	2	4	200.0	-2	8	4	50.0	4	11	8	72.7	3	
6	TD	5	05_JOSE RAUL TORRES CALIZ_TD	76	66	86.8	10	16	15	93.8	1	0	0	-	0	1	1	100.0	0	2	1	50.0	1	3	2	66.7	1	
6	ER	8	08_SERGIO GARCIA REYES_ER	0	0	-	0	0	0	-	0	0	0	-	0	0	0	-	0	0	0	-	0	0	0	-	0	
6	ER	9	09_JOEL FUENTES MONTEL_ER	45	59	131.1	-14	3	3	100.0	0	0	0	-	0	2	0	0.0	2	5	0	0.0	5	7	0	0.0	7	
<b>Total</b>				<b>399</b>	<b>386</b>	<b>96.7</b>	<b>13</b>	<b>46</b>	<b>34</b>	<b>73.9</b>	<b>12</b>	<b>4</b>	<b>0</b>	<b>0.0</b>	<b>4</b>	<b>8</b>	<b>6</b>	<b>75.0</b>	<b>2</b>	<b>23</b>	<b>14</b>	<b>60.9</b>	<b>9</b>	<b>35</b>	<b>20</b>	<b>57.1</b>	<b>15</b>	

Enero-Junio


Candelaria				Atención				Incorporación				ALFABETIZACIÓN (UCN INICIAL)				UCN PRIMARIA				UCN SECUNDARIA				UCN'S			
CZ	ROL	MICRO	NOMBRE	Meta	Logro	Efic.%	Desv.	Meta	Logro	Efic.%	Desv.	Meta	Logro	Efic.%	Desv.	Meta	Logro	Efic.%	Desv.	Meta	Logro	Efic.%	Desv.	Meta	Logro	Efic.%	Desv.
6		0	SIN MICRO-REGION	0	12	-	-12	0	6	-	-6	0	0	-	0	0	0	-	0	0	1	-	-1	0	1	-	-1
6	TD	1	01_MARIA ESPERANZA BLANCO GARCIA_TD	153	113	73.9	40	79	19	24.1	60	10	0	0.0	10	13	6	46.2	7	39	23	59.0	16	62	29	46.8	33
6	TD	4	04_CONCEPCION FLORES SANCHEZ_TD	155	124	80.0	31	76	27	35.5	49	6	0	0.0	6	12	6	50.0	6	40	7	17.5	33	58	13	22.4	45
6	TD	5	05_JOSE RAUL TORRES CALIZ_TD	124	68	54.8	56	64	15	23.4	49	4	0	0.0	4	9	1	11.1	8	28	1	3.6	27	41	2	4.9	39
6	ER	8	08_SERGIO GARCIA REYES_ER	83	24	28.9	59	45	0	0.0	45	4	0	0.0	4	7	0	0.0	7	24	0	0.0	24	35	0	0.0	35
6	ER	9	09_JOEL FUENTES MONTEL_ER	97	35	36.1	62	61	3	4.9	58	7	0	0.0	7	14	0	0.0	14	31	0	0.0	31	52	0	0.0	52
<b>Total</b>				<b>612</b>	<b>376</b>	<b>61.4</b>	<b>236</b>	<b>325</b>	<b>78</b>	<b>24.0</b>	<b>247</b>	<b>31</b>	<b>0</b>	<b>0.0</b>	<b>31</b>	<b>55</b>	<b>13</b>	<b>23.6</b>	<b>42</b>	<b>162</b>	<b>34</b>	<b>21.0</b>	<b>128</b>	<b>248</b>	<b>47</b>	<b>19.0</b>	<b>201</b>

Avance anual

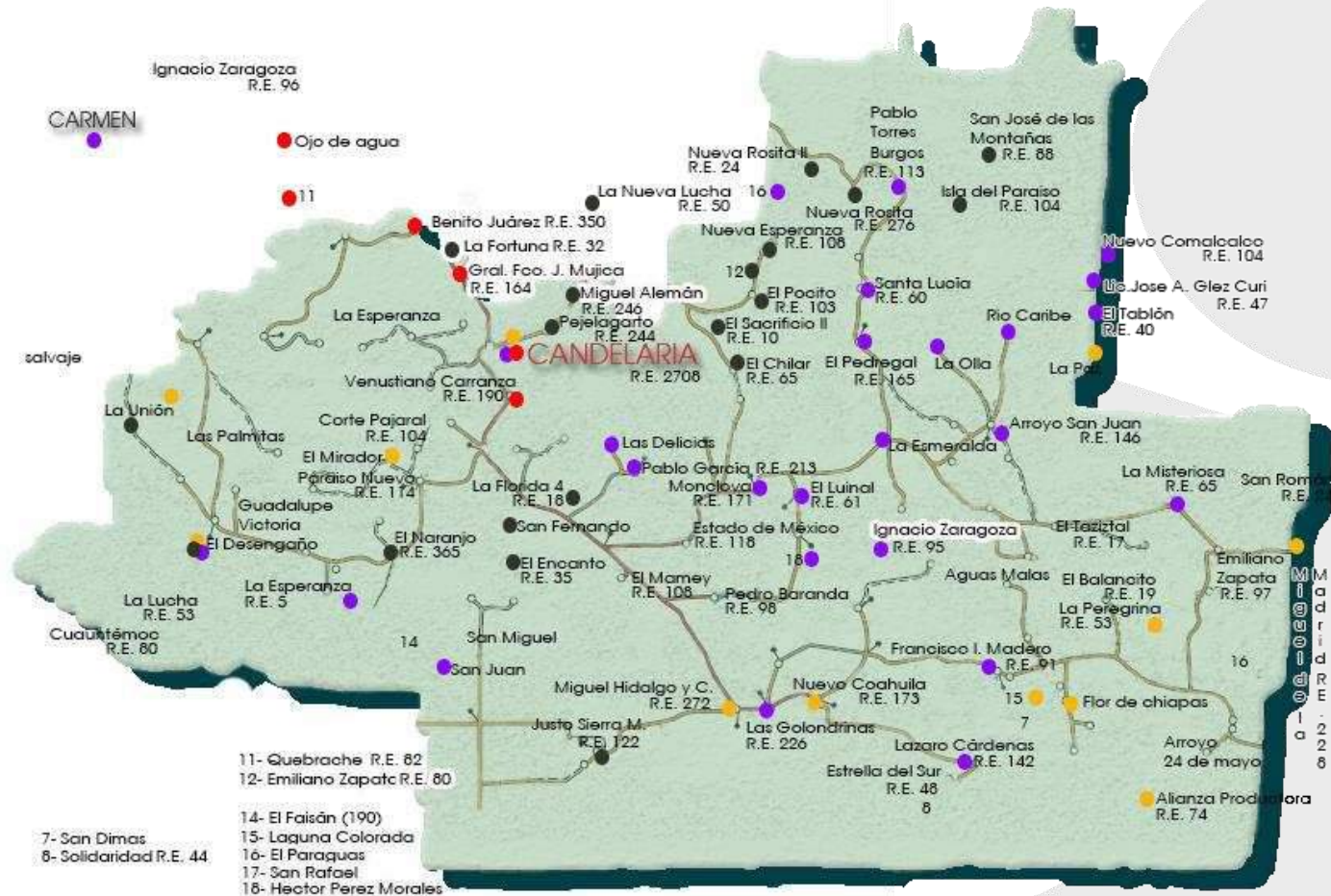
Candelaria				Atención				Incorporación				ALFABETIZACIÓN (UCN INICIAL)				UCN PRIMARIA				UCN SECUNDARIA				UCN'S			
CZ	ROL	MICRO	NOMBRE	Meta	Logro	Efic.%	Desv.	Meta	Logro	Efic.%	Desv.	Meta	Logro	Efic.%	Desv.	Meta	Logro	Efic.%	Desv.	Meta	Logro	Efic.%	Desv.	Meta	Logro	Efic.%	Desv.
6		0	SIN MICRO-REGION	0	12	-	-12	0	6	-	-6	0	0	-	0	0	0	-	0	0	1	-	-1	0	1	-	-1
6	TD	1	01_MARIA ESPERANZA BLANCO GARCIA_TD	196	113	57.7	83	152	19	12.5	133	22	0	0.0	22	31	6	19.4	25	87	23	26.4	64	140	29	20.7	111
6	TD	4	04_CONCEPCION FLORES SANCHEZ_TD	196	124	63.3	72	152	27	17.8	125	20	0	0.0	20	26	6	23.1	20	77	7	9.1	70	123	13	10.6	110
6	TD	5	05_JOSE RAUL TORRES CALIZ_TD	193	68	35.2	125	152	15	9.9	137	19	0	0.0	19	27	1	3.7	26	77	1	1.3	76	123	2	1.6	121
6	ER	8	08_SERGIO GARCIA REYES_ER	190	24	12.6	166	147	0	0.0	147	19	0	0.0	19	27	0	0.0	27	75	0	0.0	75	121	0	0.0	121
6	ER	9	09_JOEL FUENTES MONTEL_ER	193	35	18.1	158	152	3	2.0	149	19	0	0.0	19	27	0	0.0	27	77	0	0.0	77	123	0	0.0	123
<b>Total</b>				<b>968</b>	<b>376</b>	<b>38.8</b>	<b>592</b>	<b>755</b>	<b>78</b>	<b>10.3</b>	<b>677</b>	<b>99</b>	<b>0</b>	<b>0.0</b>	<b>99</b>	<b>138</b>	<b>13</b>	<b>9.4</b>	<b>125</b>	<b>393</b>	<b>34</b>	<b>8.7</b>	<b>359</b>	<b>630</b>	<b>47</b>	<b>7.5</b>	<b>583</b>



### Usuarios que concluyen nivel



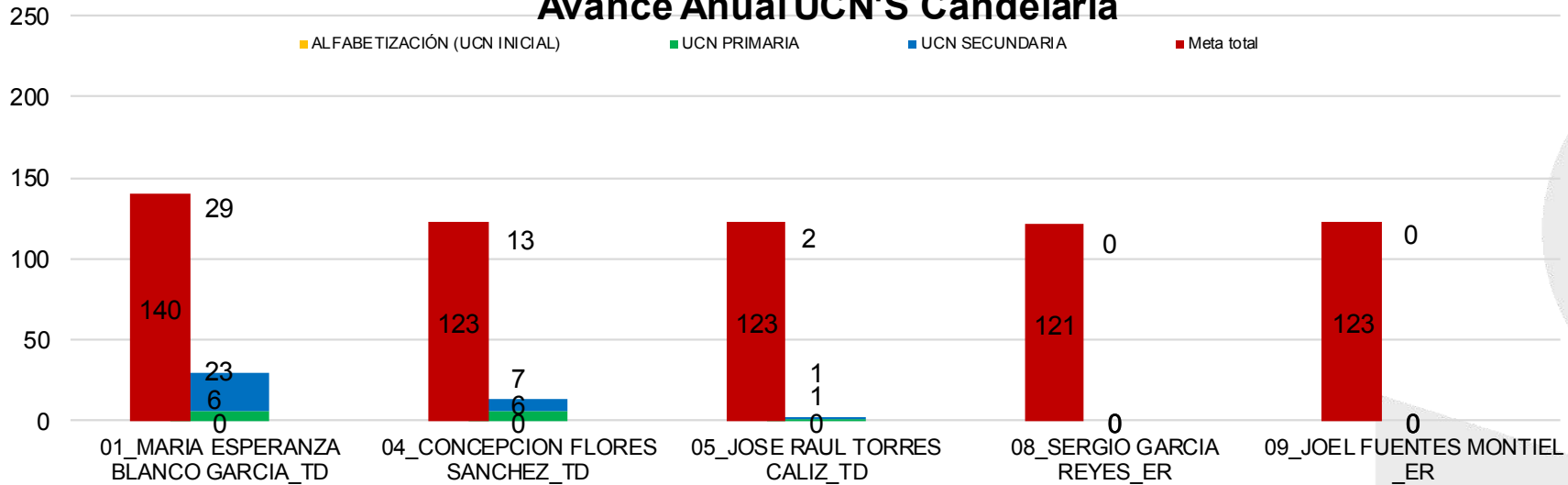
### Localidades atendidas por microrregión en Candelaria



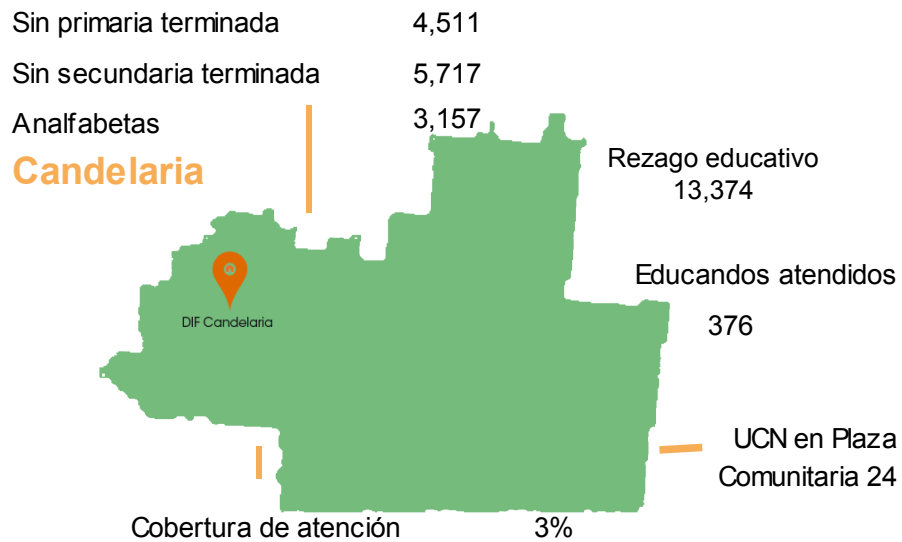
### Atención por microrregión

Micro	Localidades atendidas	Rezago en localidades	Asesores	C.E.	Promedio de educ. por C.E.	C.E. con mayor atención	Educandos
1	8	3,602	14	29	4	20160045 ISaura Flores Gomez	17
4	23	2,047	21	44	3	20180054 Antonia Dominguez Velos	8
5	23	38,875	18	25	3	20170035 Lizabeth Montelongo Martinez	7
8	5	571	5	6	4	20110031 Dominga Garcia Hernandez	14
9	9	2,800	6	14	3	20150005 Renigio Collado Mendez	7


### Avance Anual UCN'S Candelaria



### Rezago educativo



### Infraestructura Operativa



## Carmen

Junio

Desempeño	
Óptimo	100% o más
Bueno	90% 99.9%
Regular	70% 89.9%
Deficiente	0% 69.9%

Microrregión Indígena Bilingüe

Carmen				Atención				Incorporación				ALFABETIZACIÓN (UCN INICIAL)				UCN PRIMARIA				UCN SECUNDARIA				UCN'S				
CZ	ROL	MICRO	NOMBRE	Meta	Logro	Efic. %	Desv.	Meta	Logro	Efic. %	Desv.	Meta	Logro	Efic. %	Desv.	Meta	Logro	Efic. %	Desv.	Meta	Logro	Efic. %	Desv.	Meta	Logro	Efic. %	Desv.	
7		0	SIN MICRO-REGION	0	48	-	-48	0	0	-	0	0	0	-	0	0	0	-	0	0	0	-	0	0	0	0	-	0
7	TD	1	01_ATANACIO BALAN GUZMAN_TD	219	196	89.5	23	17	0	0.0	17	1	0	0.0	1	4	0	0.0	4	8	0	0.0	8	13	0	0.0	13	
7	TD	2	02_MA DE JESUS ALICIA BLANCO RAMIREZ_TD	261	260	99.6	1	24	0	0.0	24	3	0	0.0	3	3	0	0.0	3	10	0	0.0	10	16	0	0.0	16	
7	TD	3	03_OLGA CONCEPCION CANEPA SAENZ_TD	166	161	97.0	5	16	0	0.0	16	2	0	0.0	2	3	0	0.0	3	6	0	0.0	6	11	0	0.0	11	
7	TD	5	05_MIRNA GUADALUPE LEON KU_TD	277	272	98.2	5	27	0	0.0	27	3	0	0.0	3	3	0	0.0	3	11	0	0.0	11	17	0	0.0	17	
7	TD	6	06_JUAN LAINEZ SUCHITE_TD	182	125	68.7	57	17	0	0.0	17	4	0	0.0	4	4	0	0.0	4	10	0	0.0	10	18	0	0.0	18	
7	ER	7	07_ALONDRA MARIA BAQUIERO JIMENEZ_ER	148	97	65.5	51	22	0	0.0	22	2	0	0.0	2	2	0	0.0	2	9	0	0.0	9	13	0	0.0	13	
<b>Total</b>				<b>1,253</b>	<b>1,159</b>	<b>92.5</b>	<b>94</b>	<b>123</b>	<b>0</b>	<b>0.0</b>	<b>123</b>	<b>15</b>	<b>0</b>	<b>0.0</b>	<b>15</b>	<b>19</b>	<b>0</b>	<b>0.0</b>	<b>19</b>	<b>54</b>	<b>0</b>	<b>0.0</b>	<b>54</b>	<b>88</b>	<b>0</b>	<b>0.0</b>	<b>88</b>	

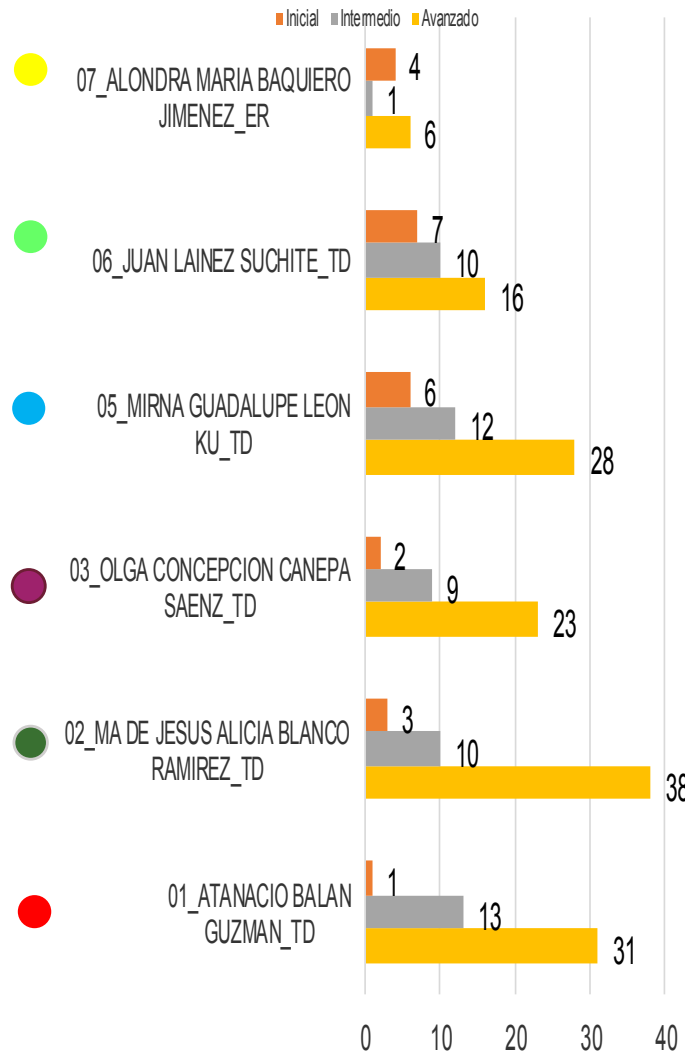
Enero-Junio

Carmen				Atención				Incorporación				ALFABETIZACIÓN (UCN INICIAL)				UCN PRIMARIA				UCN SECUNDARIA				UCN'S			
CZ	ROL	MICRO	NOMBRE	Meta	Logro	Efic. %	Desv.	Meta	Logro	Efic. %	Desv.	Meta	Logro	Efic. %	Desv.	Meta	Logro	Efic. %	Desv.	Meta	Logro	Efic. %	Desv.	Meta	Logro	Efic. %	Desv.
7		0	SIN MICRO-REGION	0	48	-	-48	0	20	-	-20	0	0	-	0	0	0	-	0	0	0	-	0	0	0	-	0
7	TD	1	01_ATANACIO BALAN GUZMAN_TD	219	196	89.5	23	92	36	39.1	56	6	1	16.7	5	20	13	65.0	7	53	31	58.5	22	79	45	57.0	34
7	TD	2	02_MA DE JESUS ALICIA BLANCO RAMIREZ_TD	261	260	99.6	1	115	58	50.4	57	10	3	30.0	7	21	10	47.6	11	55	38	69.1	17	86	51	59.3	35
7	TD	3	03_OLGA CONCEPCION CANEPA SAENZ_TD	166	161	97.0	5	68	34	50.0	34	8	2	25.0	6	14	9	64.3	5	39	23	59.0	16	61	34	55.7	27
7	TD	5	05_MIRNA GUADALUPE LEON KU_TD	277	272	98.2	5	108	61	56.5	47	13	6	46.2	7	28	12	42.9	16	54	28	51.9	26	95	46	48.4	49
7	TD	6	06_JUAN LAINEZ SUCHITE_TD	182	125	68.7	57	97	22	22.7	75	13	7	53.8	6	17	10	58.8	7	51	16	31.4	35	81	33	40.7	48
7	ER	7	07_ALONDRA MARIA BAQUIERO JIMENEZ_ER	148	97	65.5	51	82	5	6.1	77	7	4	57.1	3	9	1	11.1	8	48	6	12.5	42	64	11	17.2	53
<b>Total</b>				<b>1,253</b>	<b>1,159</b>	<b>92.5</b>	<b>94</b>	<b>562</b>	<b>245</b>	<b>43.6</b>	<b>317</b>	<b>57</b>	<b>23</b>	<b>40.4</b>	<b>34</b>	<b>109</b>	<b>63</b>	<b>57.8</b>	<b>46</b>	<b>300</b>	<b>163</b>	<b>54.3</b>	<b>137</b>	<b>466</b>	<b>249</b>	<b>53.4</b>	<b>217</b>

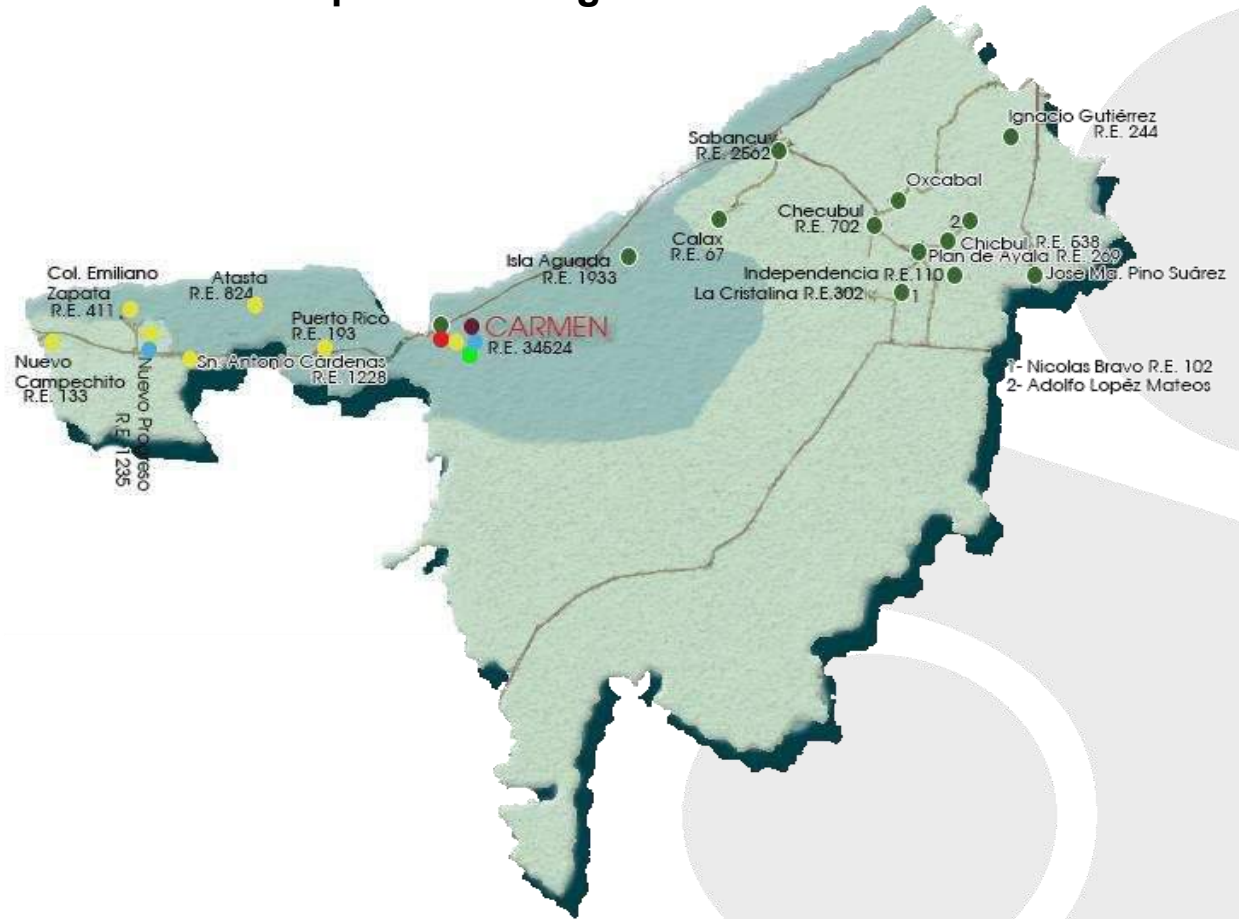
Avance anual

Carmen				Atención				Incorporación				ALFABETIZACIÓN (UCN INICIAL)				UCN PRIMARIA				UCN SECUNDARIA				UCN'S			
CZ	ROL	MICRO	NOMBRE	Meta	Logro	Efic. %	Desv.	Meta	Logro	Efic. %	Desv.	Meta	Logro	Efic. %	Desv.	Meta	Logro	Efic. %	Desv.	Meta	Logro	Efic. %	Desv.	Meta	Logro	Efic. %	Desv.
7		0	SIN MICRO-REGION	0	48	-	-48	0	20	-	-20	0	0	-	0	0	0	-	0	0	0	-	0	0	0	-	0
7	TD	1	01_ATANACIO BALAN GUZMAN_TD	262	196	74.8	66	200	36	18.0	164	23	1	4.3	22	42	13	31.0	29	106	31	29.2	75	171	45	26.3	126
7	TD	2	02_MA DE JESUS ALICIA BLANCO RAMIREZ_TD	281	260	92.5	21	213	58	27.2	155	34	3	8.8	31	44	10	22.7	34	107	38	35.5	69	185	51	27.6	134
7	TD	3	03_OLGA CONCEPCION CANEPA SAENZ_TD	220	161	73.2	59	176	34	19.3	142	22	2	9.1	20	31	9	29.0	22	90	23	25.6	67	143	34	23.8	109
7	TD	5	05_MIRNA GUADALUPE LEON KU_TD	303	272	89.8	31	226	61	27.0	165	32	6	18.8	26	49	12	24.5	37	113	28	24.8	85	194	46	23.7	148
7	TD	6	06_JUAN LAINEZ SUCHITE_TD	214	125	58.4	89	168	22	13.1	146	20	7	35.0	13	28	10	35.7	18	95	16	16.8	79	143	33	23.1	110
7	ER	7	07_ALONDRA MARIA BAQUIERO JIMENEZ_ER	189	97	51.3	92	163	5	3.1	158	26	4	15.4	22	29	1	3.4	28	87	6	6.9	81	142	11	7.7	131
<b>Total</b>				<b>1,469</b>	<b>1,159</b>	<b>78.9</b>	<b>310</b>	<b>1,146</b>	<b>245</b>	<b>21.4</b>	<b>901</b>	<b>157</b>	<b>23</b>	<b>14.6</b>	<b>134</b>	<b>223</b>	<b>63</b>	<b>28.3</b>	<b>160</b>	<b>598</b>	<b>163</b>	<b>27.3</b>	<b>435</b>	<b>978</b>	<b>249</b>	<b>25.5</b>	<b>729</b>

### Usuarios que concluyen nivel



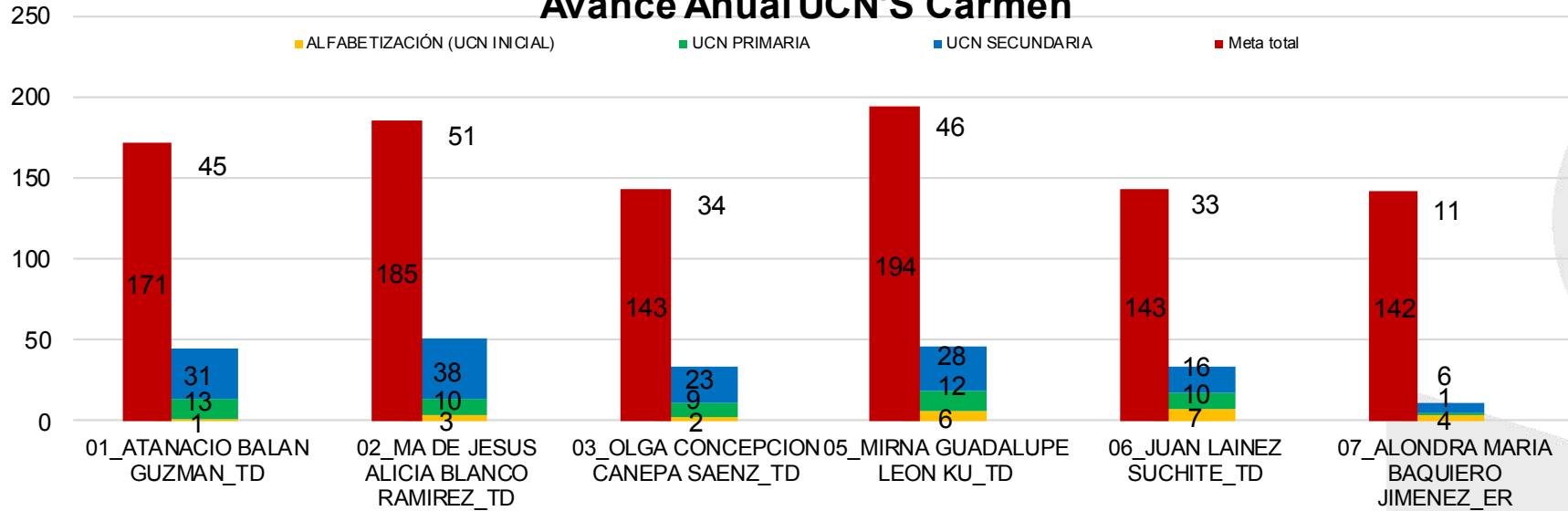
### Localidades atendidas por microrregión en Carmen



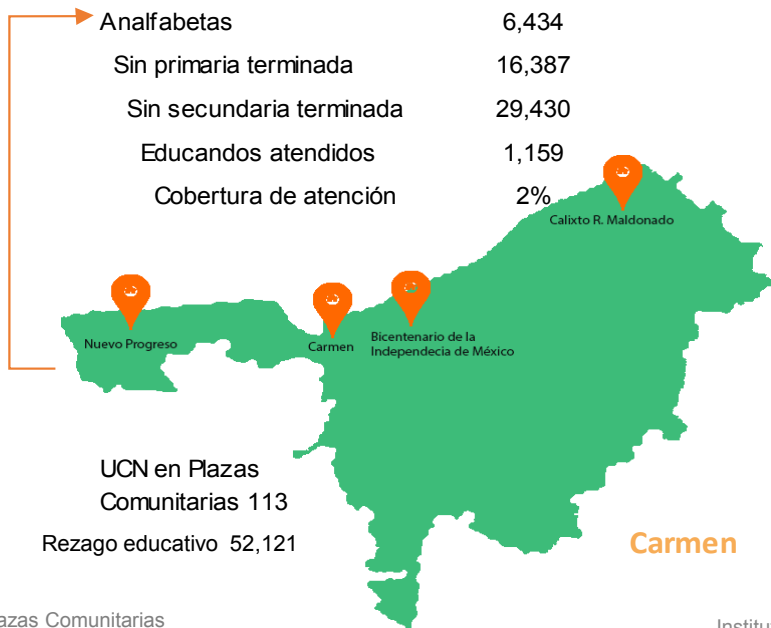
### Atención por microrregión

Micro	Localidades atendidas	Rezago en localidades	Asesores	C.E.	Promedio de educ. por C.E.	C.E. con mayor atención	Educandos
1	2	36,268	14	24	8	20090205 EMMANUEL EDUARDO GONZALEZ GUILLERMO	24
2	11	40,804	21	36	7	20040045 PATRICIA DE LA CRUZ DIAZ	27
3	1	34,351	9	17	9	20110205 NOEL PAREDES BERTRUY	43
5	1	34,351	17	37	8	20140082 GLADYS EUTIMA AGUILAR AZCUAGA	45
6	2	34,992	12	19	7	20180072 MARIA ELEUTERIA MAAS MAY	20
7	6	38,216	7	14	7	20180064 LENIS MAGDALENA OCAÑA REYES	18

### Avance Anual UCN'S Carmen

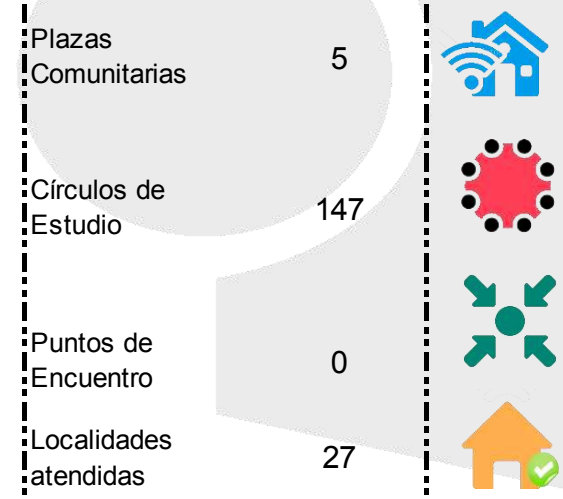


### Rezago educativo



### Infraestructura Operativa

Microrregiones	6
Técnicos Docentes	5
Enlaces Regionales	1
Asesores	73
Localidades con rezago educativo	119





## Calakmul

Junio

Desempeño	
Óptimo	100% o más
Bueno	90% 99.9%
Regular	70% 89.9%
Deficiente	0% 69.9%

Microrregión Indígena Bilingüe

Calakmul				Atención				Incorporación				ALFABETIZACIÓN (UCN INICIAL)				UCN PRIMARIA				UCN SECUNDARIA				UCN'S			
CZ	ROL	MICRO	NOMBRE	Meta	Logro	Efic. %	Desv.	Meta	Logro	Efic. %	Desv.	Meta	Logro	Efic. %	Desv.	Meta	Logro	Efic. %	Desv.	Meta	Logro	Efic. %	Desv.	Meta	Logro	Efic. %	Desv.
8		0	SIN MICRO-REGION	0	4	-	-4	0	0	-	0	0	0	-	0	0	0	-	0	0	0	-	0	0	0	-	0
8	TD	1	01 NORMA MANDUJANO ZENTENO_TD	89	33	37.1	56	16	0	0.0	16	3	0	0.0	3	2	0	0.0	2	8	0	0.0	8	13	0	0.0	13
8	TD	2	02 EDUARDO ENRIQUE CANCHE CACH_TD	72	60	83.3	12	19	0	0.0	19	2	0	0.0	2	6	0	0.0	6	9	0	0.0	9	17	0	0.0	17
8	ER	* 3	03 ALEJANDRO SOLIS ARCOS_ER	20	39	195.0	-19	4	0	0.0	4	3	0	0.0	3	2	0	0.0	2	0	0	-	0	5	0	0.0	5
8	ER	3	03 ALEJANDRO SOLIS ARCOS_ER	20	28	140.0	-8	4	0	0.0	4	3	0	0.0	3	2	0	0.0	2	0	0	-	0	5	0	0.0	5
8	ER	4	04 JOSE ALBERTO VAZQUEZ VAZQUEZ_ER	82	26	31.7	56	21	0	0.0	21	3	0	0.0	3	2	0	0.0	2	10	0	0.0	10	15	0	0.0	15
<b>Total</b>				<b>263</b>	<b>162</b>	<b>61.6</b>	<b>101</b>	<b>60</b>	<b>0</b>	<b>0.0</b>	<b>60</b>	<b>11</b>	<b>0</b>	<b>0.0</b>	<b>11</b>	<b>12</b>	<b>0</b>	<b>0.0</b>	<b>12</b>	<b>27</b>	<b>0</b>	<b>0.0</b>	<b>27</b>	<b>50</b>	<b>0</b>	<b>0.0</b>	<b>50</b>

Enero-Junio

Calakmul				Atención				Incorporación				ALFABETIZACIÓN (UCN INICIAL)				UCN PRIMARIA				UCN SECUNDARIA				UCN'S			
CZ	ROL	MICRO	NOMBRE	Meta	Logro	Efic. %	Desv.	Meta	Logro	Efic. %	Desv.	Meta	Logro	Efic. %	Desv.	Meta	Logro	Efic. %	Desv.	Meta	Logro	Efic. %	Desv.	Meta	Logro	Efic. %	Desv.
8		0	SIN MICRO-REGION	0	4	-	-4	0	4	-	-4	0	0	-	0	0	0	-	0	0	0	-	0	0	0	-	0
8	TD	1	01 NORMA MANDUJANO ZENTENO_TD	89	33	37.1	56	62	4	6.5	58	5	0	0.0	5	13	3	23.1	10	33	5	15.2	28	51	8	15.7	43
8	TD	2	02 EDUARDO ENRIQUE CANCHE CACH_TD	72	60	83.3	12	74	26	35.1	48	5	0	0.0	5	16	5	31.3	11	44	11	25.0	33	65	16	24.6	49
8	ER	* 3	03 ALEJANDRO SOLIS ARCOS_ER	20	39	195.0	-19	16	5	31.3	11	5	0	0.0	5	3	0	0.0	3	0	1	-	-1	8	1	12.5	7
8	ER	3	03 ALEJANDRO SOLIS ARCOS_ER	20	28	140.0	-8	16	4	25.0	12	5	0	0.0	5	3	0	0.0	3	0	1	-	-1	8	1	12.5	7
8	ER	4	04 JOSE ALBERTO VAZQUEZ VAZQUEZ_ER	82	26	31.7	56	72	0	0.0	72	7	0	0.0	7	5	0	0.0	5	24	0	0.0	24	36	0	0.0	36
<b>Total</b>				<b>263</b>	<b>162</b>	<b>61.6</b>	<b>101</b>	<b>224</b>	<b>42</b>	<b>18.8</b>	<b>182</b>	<b>22</b>	<b>0</b>	<b>0.0</b>	<b>22</b>	<b>37</b>	<b>8</b>	<b>21.6</b>	<b>29</b>	<b>101</b>	<b>18</b>	<b>17.8</b>	<b>83</b>	<b>160</b>	<b>26</b>	<b>16.3</b>	<b>134</b>

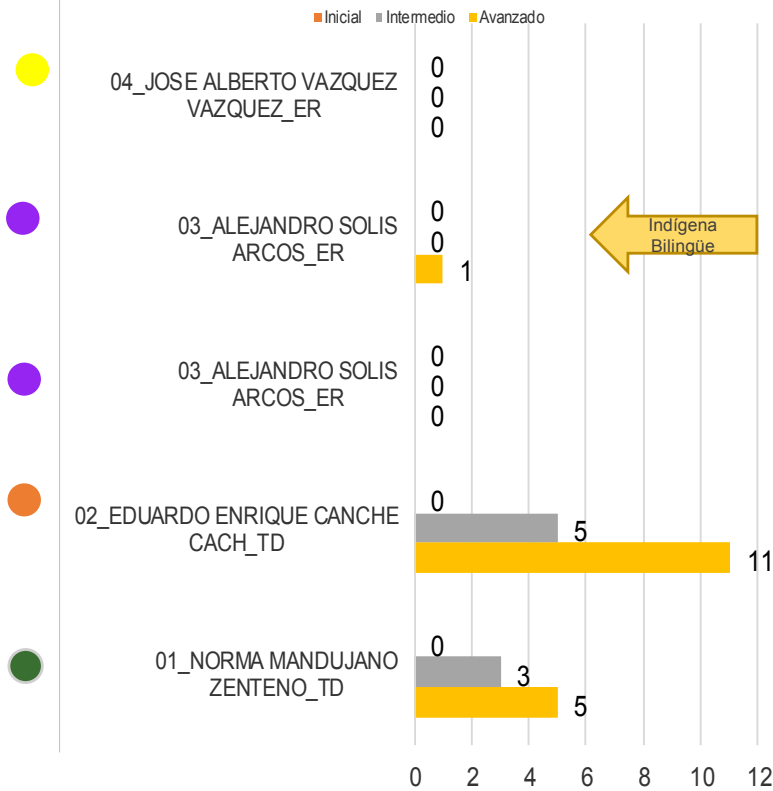
Avance anual

Calakmul				Atención				Incorporación				ALFABETIZACIÓN (UCN INICIAL)				UCN PRIMARIA				UCN SECUNDARIA				UCN'S			
CZ	ROL	MICRO	NOMBRE	Meta	Logro	Efic. %	Desv.	Meta	Logro	Efic. %	Desv.	Meta	Logro	Efic. %	Desv.	Meta	Logro	Efic. %	Desv.	Meta	Logro	Efic. %	Desv.	Meta	Logro	Efic. %	Desv.
8		0	SIN MICRO-REGION	0	4	-	-4	0	4	-	-4	0	0	-	0	0	0	-	0	0	0	-	0	0	0	-	0
8	TD	1	01 NORMA MANDUJANO ZENTENO_TD	179	33	18.4	146	126	4	3.2	122	19	0	0.0	19	24	3	12.5	21	75	5	6.7	70	118	8	6.8	110
8	TD	2	02 EDUARDO ENRIQUE CANCHE CACH_TD	190	60	31.6	130	150	26	17.3	124	19	0	0.0	19	27	5	18.5	22	84	11	13.1	73	130	16	12.3	114
8	ER	* 3	03 ALEJANDRO SOLIS ARCOS_ER	45	39	86.7	6	35	5	14.3	30	15	0	0.0	15	7	0	0.0	7	0	1	-	-1	22	1	4.5	21
8	ER	3	03 ALEJANDRO SOLIS ARCOS_ER	45	28	62.2	17	35	4	11.4	31	15	0	0.0	15	7	0	0.0	7	0	1	-	-1	22	1	4.5	21
8	ER	4	04 JOSE ALBERTO VAZQUEZ VAZQUEZ_ER	147	26	17.7	121	126	0	0.0	126	19	0	0.0	19	24	0	0.0	24	54	0	0.0	54	97	0	0.0	97
<b>Total</b>				<b>561</b>	<b>162</b>	<b>28.9</b>	<b>399</b>	<b>437</b>	<b>42</b>	<b>9.6</b>	<b>395</b>	<b>72</b>	<b>0</b>	<b>0.0</b>	<b>72</b>	<b>82</b>	<b>8</b>	<b>9.8</b>	<b>74</b>	<b>213</b>	<b>18</b>	<b>8.5</b>	<b>195</b>	<b>367</b>	<b>26</b>	<b>7.1</b>	<b>341</b>

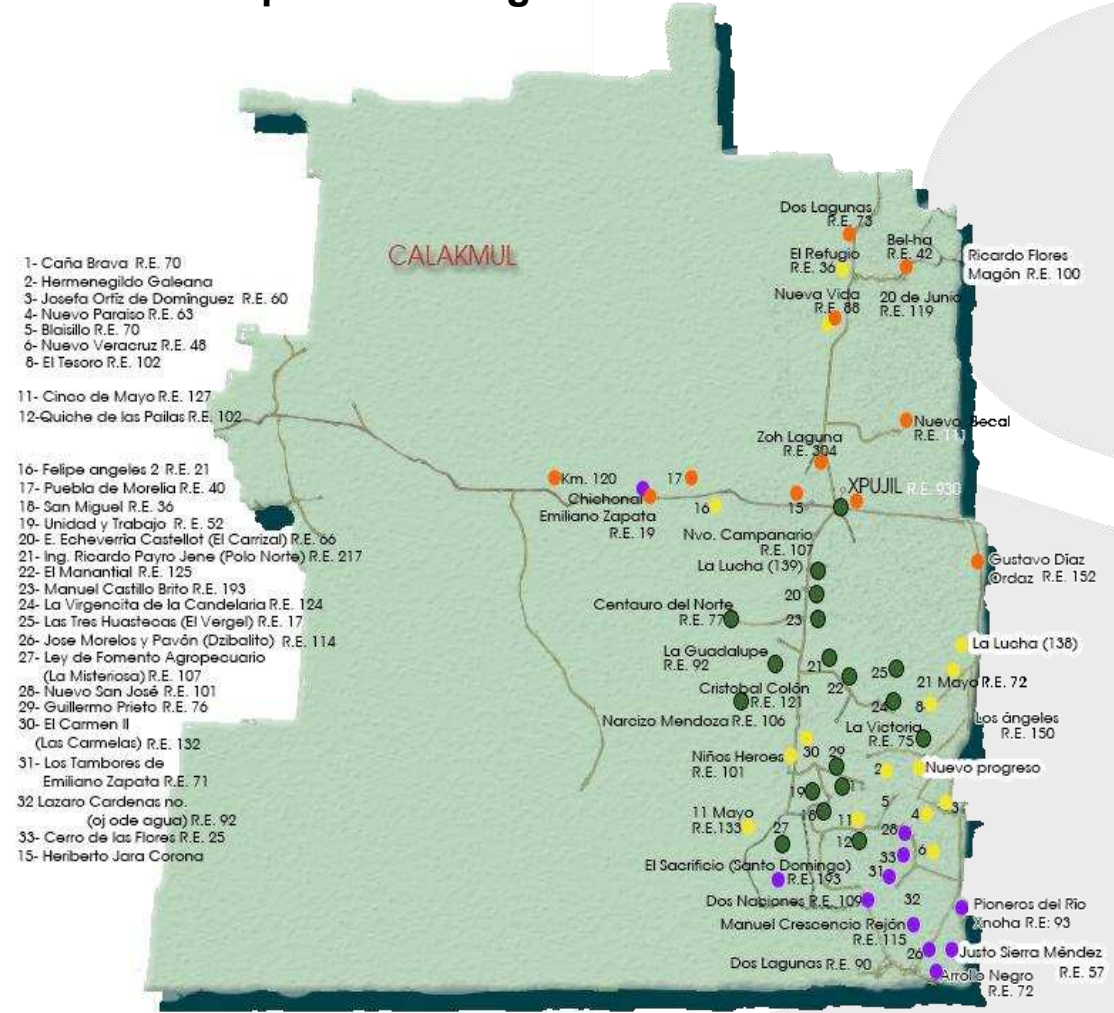
Nota: Los logros de la microrregión Indígena Bilingüe, se encuentran contemplados en el logro total de la micro 3 \*



### Usuarios que concluyen nivel



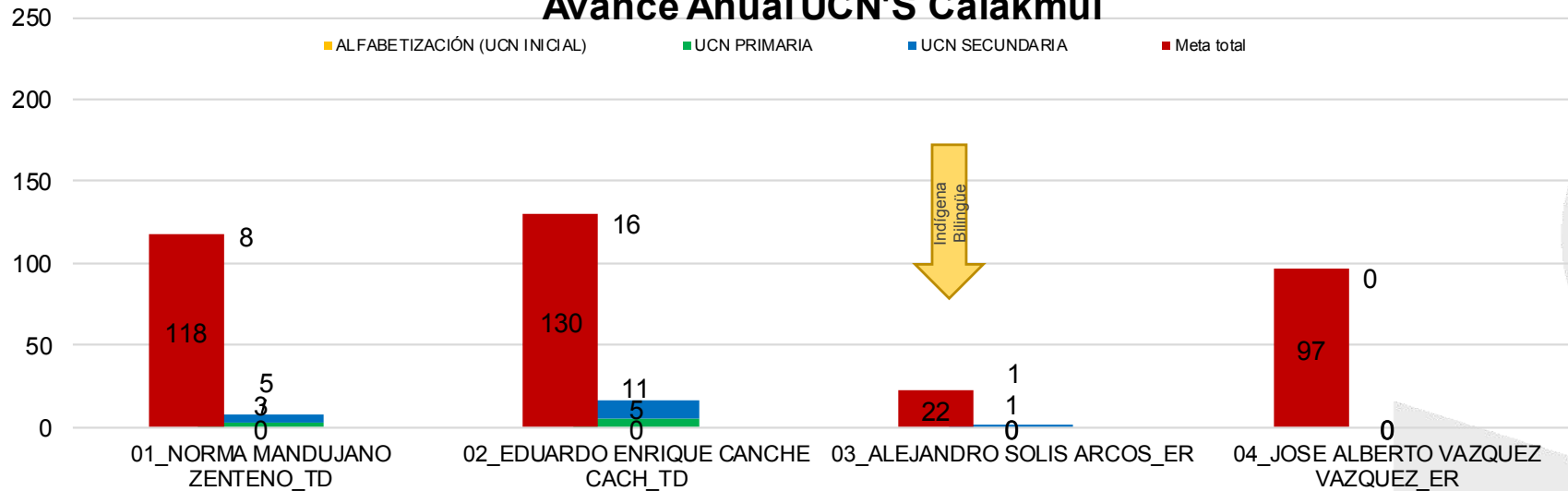
### Localidades atendidas por microrregión en Calakmul



### Atención por microrregión

Micro	Localidades atendidas	Rezago en localidades	Asesores	C.E.	Promedio de educ. por C.E.	C.E. con mayor atención	Educandos
1	14	1,264	14	15	2	20050118 CANDELARIA LOPEZ HERRERA	7
2	11	1,604	9	13	5	20180045 MARIA VERONICA SANCHEZ CABRERA	16
3	13	1,332	6	13	3	20190013 VICTORIA LOPEZ GOMEZ	7
4	11	912	10	12	2	20190024 ANAI SEBASTIAN DOMINGUEZ	4

### Avance Anual UCN'S Calakmul



### Rezago educativo

Analfabetas	2,399
Sin primaria terminada	2,345
Sin secundaria terminada	3,454




### Calakmul

Educandos atendidos	162
UCN en Plaza Comunitaria	9

### Infraestructura Operativa

Microrregiones	4
Técnicos Docentes	2
Enlaces Regionales	2
Asesores	38
Localidades con rezago educativo	85



## Palizada

Junio

Desempeño	
Óptimo	100% o más
Bueno	90% 99.9%
Regular	70% 89.9%
Deficiente	0% 69.9%

Microrregión Indígena Bilingüe

Palizada				Atención				Incorporación				ALFABETIZACIÓN (UCN INICIAL)				UCN PRIMARIA				UCN SECUNDARIA				UCN'S				
CZ	ROL	MICRO	NOMBRE	Meta	Logro	Efic. %	Desv.	Meta	Logro	Efic. %	Desv.	Meta	Logro	Efic. %	Desv.	Meta	Logro	Efic. %	Desv.	Meta	Logro	Efic. %	Desv.	Meta	Logro	Efic. %	Desv.	
9		0	SIN MICRO-REGION	0	0	-	0	0	0	-	0	0	0	0	0	0	0	-	0	0	0	-	0	0	0	0	-	0
9	TD	1	MC 01-BRIGIDA SOLEDAD CUEVAS MAY-TD	106	29	27.4	77	21	0	0.0	21	3	0	0.0	3	6	0	0.0	6	10	0	0.0	10	19	0	0.0	19	
9	TD	2	MC 02-JARED DE JESUS LOPEZ ACOSTA-TD	117	53	45.3	64	16	0	0.0	16	1	0	0.0	1	4	0	0.0	4	7	0	0.0	7	12	0	0.0	12	
<b>Total</b>				<b>223</b>	<b>82</b>	<b>36.8</b>	<b>141</b>	<b>37</b>	<b>0</b>	<b>0.0</b>	<b>37</b>	<b>4</b>	<b>0</b>	<b>0.0</b>	<b>4</b>	<b>10</b>	<b>0</b>	<b>0.0</b>	<b>10</b>	<b>17</b>	<b>0</b>	<b>0.0</b>	<b>17</b>	<b>31</b>	<b>0</b>	<b>0.0</b>	<b>31</b>	

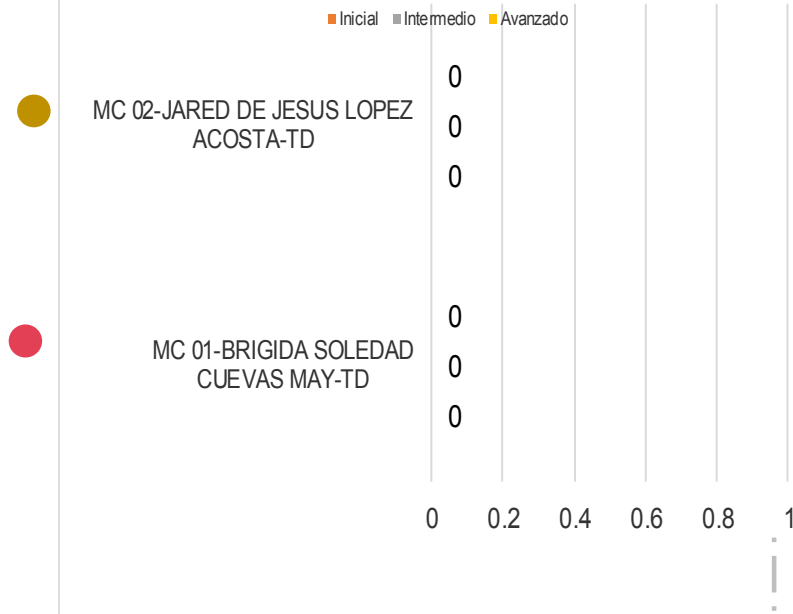
Enero-Junio

Palizada				Atención				Incorporación				ALFABETIZACIÓN (UCN INICIAL)				UCN PRIMARIA				UCN SECUNDARIA				UCN'S				
CZ	ROL	MICRO	NOMBRE	Meta	Logro	Efic. %	Desv.	Meta	Logro	Efic. %	Desv.	Meta	Logro	Efic. %	Desv.	Meta	Logro	Efic. %	Desv.	Meta	Logro	Efic. %	Desv.	Meta	Logro	Efic. %	Desv.	
9		0	SIN MICRO-REGION	0	0	-	0	0	0	-	0	0	0	0	0	0	0	-	0	0	0	-	0	0	0	0	-	0
9	TD	1	MC 01-BRIGIDA SOLEDAD CUEVAS MAY-TD	106	29	27.4	77	70	0	0.0	70	5	0	0.0	5	14	0	0.0	14	22	0	0.0	22	41	0	0.0	41	
9	TD	2	MC 02-JARED DE JESUS LOPEZ ACOSTA-TD	117	53	45.3	64	44	0	0.0	44	3	0	0.0	3	10	0	0.0	10	21	0	0.0	21	34	0	0.0	34	
<b>Total</b>				<b>223</b>	<b>82</b>	<b>36.8</b>	<b>141</b>	<b>114</b>	<b>2</b>	<b>1.8</b>	<b>112</b>	<b>8</b>	<b>0</b>	<b>0.0</b>	<b>8</b>	<b>24</b>	<b>0</b>	<b>0.0</b>	<b>24</b>	<b>43</b>	<b>4</b>	<b>9.3</b>	<b>39</b>	<b>75</b>	<b>4</b>	<b>5.3</b>	<b>71</b>	

Avance anual

Palizada				Atención				Incorporación				ALFABETIZACIÓN (UCN INICIAL)				UCN PRIMARIA				UCN SECUNDARIA				UCN'S				
CZ	ROL	MICRO	NOMBRE	Meta	Logro	Efic. %	Desv.	Meta	Logro	Efic. %	Desv.	Meta	Logro	Efic. %	Desv.	Meta	Logro	Efic. %	Desv.	Meta	Logro	Efic. %	Desv.	Meta	Logro	Efic. %	Desv.	
9		0	SIN MICRO-REGION	0	0	-	0	0	0	-	0	0	0	0	0	0	0	-	0	0	0	-	0	0	0	0	-	0
9	TD	1	MC 01-BRIGIDA SOLEDAD CUEVAS MAY-TD	175	29	16.6	146	138	0	0.0	138	19	0	0.0	19	27	0	0.0	27	69	0	0.0	69	115	0	0.0	115	
9	TD	2	MC 02-JARED DE JESUS LOPEZ ACOSTA-TD	178	53	29.8	125	137	0	0.0	137	19	0	0.0	19	25	0	0.0	25	71	0	0.0	71	115	0	0.0	115	
<b>Total</b>				<b>353</b>	<b>82</b>	<b>23.2</b>	<b>271</b>	<b>275</b>	<b>2</b>	<b>0.7</b>	<b>273</b>	<b>38</b>	<b>0</b>	<b>0.0</b>	<b>38</b>	<b>52</b>	<b>0</b>	<b>0.0</b>	<b>52</b>	<b>140</b>	<b>4</b>	<b>2.9</b>	<b>136</b>	<b>230</b>	<b>4</b>	<b>1.7</b>	<b>226</b>	

### Usuarios que concluyen nivel



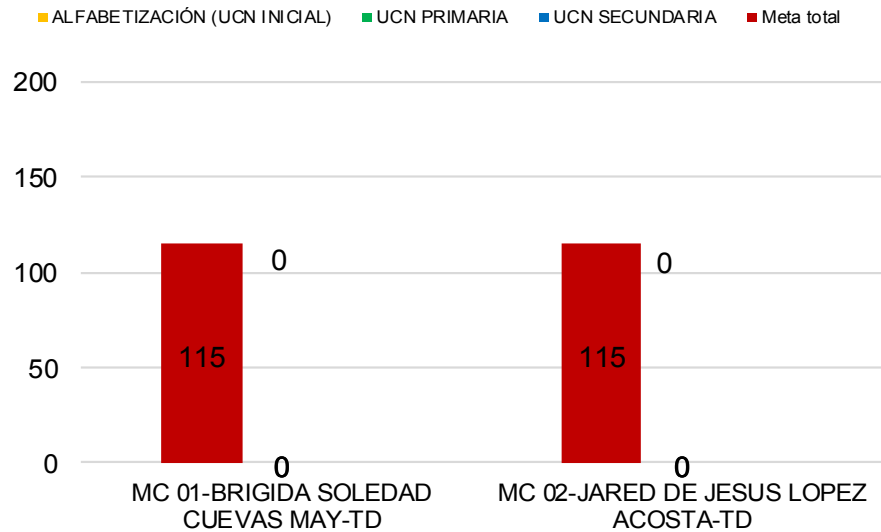
### Localidades atendidas por microrregión en Palizada



### Atención por microrregión

Micro	Localidades atendidas	Rezago en localidades	Asesores	C.E.	Promedio de educ. por C.E.	C.E. con mayor atención	Educandos
1	10	1,298	12	17	2	20180033 HORACIO ACOSTA MATEOS	6
2	8	769	13	23	2	20190006 FERNANDO ENRIQUE CHAN PEREZ	12

### Avance Anual UCN'S Palizada



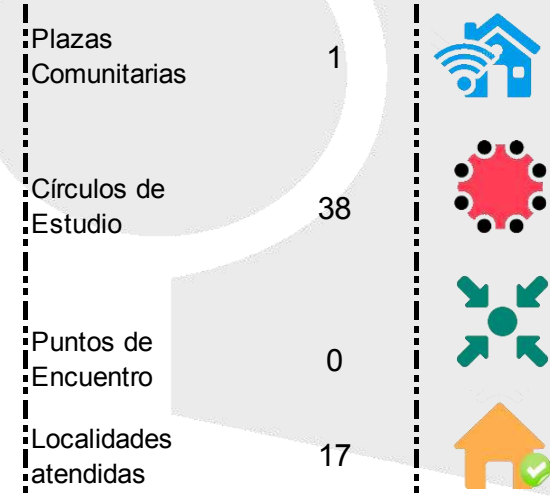
### Rezago educativo

#### Palizada



Microrregiones	2
Técnicos Docentes	2
Enlaces Regionales	0
Asesores	25
Localidades con rezago educativo	45

### Infraestructura Operativa



# Tenabo

Junio

Desempeño	
Óptimo	100% o más
Bueno	90% 99.9%
Regular	70% 89.9%
Deficiente	0% 69.9%

Microrregión Indígena Bilingüe

Tenabo				Atención				Incorporación				ALFABETIZACIÓN (UCN INICIAL)				UCN PRIMARIA				UCN SECUNDARIA				UCN'S			
CZ	ROL	MICRO	NOMBRE	Meta	Logro	Efic. %	Desv.	Meta	Logro	Efic. %	Desv.	Meta	Logro	Efic. %	Desv.	Meta	Logro	Efic. %	Desv.	Meta	Logro	Efic. %	Desv.	Meta	Logro	Efic. %	Desv.
10		0	SIN MICRO-REGION	0	2	-	-2	0	0	-	0	0	0	-	0	0	0	-	0	0	0	-	0	0	0	-	0
10	TD	5	05.-TUZ TUCUCH GLORIA DEL SOCORRO_TD	114	75	65.8	39	19	0	0.0	19	1	0	0.0	1	4	0	0.0	4	10	0	0.0	10	15	0	0.0	15
<b>Total</b>				<b>114</b>	<b>77</b>	<b>67.5</b>	<b>37</b>	<b>19</b>	<b>0</b>	<b>0.0</b>	<b>19</b>	<b>1</b>	<b>0</b>	<b>0.0</b>	<b>1</b>	<b>4</b>	<b>0</b>	<b>0.0</b>	<b>4</b>	<b>10</b>	<b>0</b>	<b>0.0</b>	<b>10</b>	<b>15</b>	<b>0</b>	<b>0.0</b>	<b>15</b>

Enero-Junio

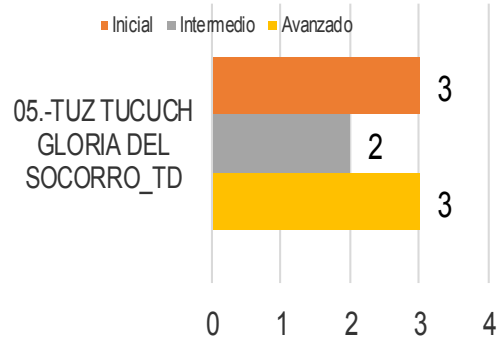
Tenabo				Atención				Incorporación				ALFABETIZACIÓN (UCN INICIAL)				UCN PRIMARIA				UCN SECUNDARIA				UCN'S			
CZ	ROL	MICRO	NOMBRE	Meta	Logro	Efic. %	Desv.	Meta	Logro	Efic. %	Desv.	Meta	Logro	Efic. %	Desv.	Meta	Logro	Efic. %	Desv.	Meta	Logro	Efic. %	Desv.	Meta	Logro	Efic. %	Desv.
10		0	SIN MICRO-REGION	0	2	-	-2	0	0	-	0	0	0	-	0	0	1	-	-1	0	0	-	0	0	1	-	-1
10	TD	5	05.-TUZ TUCUCH GLORIA DEL SOCORRO_TD	114	75	65.8	39	56	6	10.7	50	10	3	30.0	7	11	2	18.2	9	29	3	10.3	26	50	8	16.0	42
<b>Total</b>				<b>114</b>	<b>77</b>	<b>67.5</b>	<b>37</b>	<b>56</b>	<b>6</b>	<b>10.7</b>	<b>50</b>	<b>10</b>	<b>3</b>	<b>30.0</b>	<b>7</b>	<b>11</b>	<b>3</b>	<b>27.3</b>	<b>8</b>	<b>29</b>	<b>3</b>	<b>10.3</b>	<b>26</b>	<b>50</b>	<b>9</b>	<b>18.0</b>	<b>41</b>

Avance anual

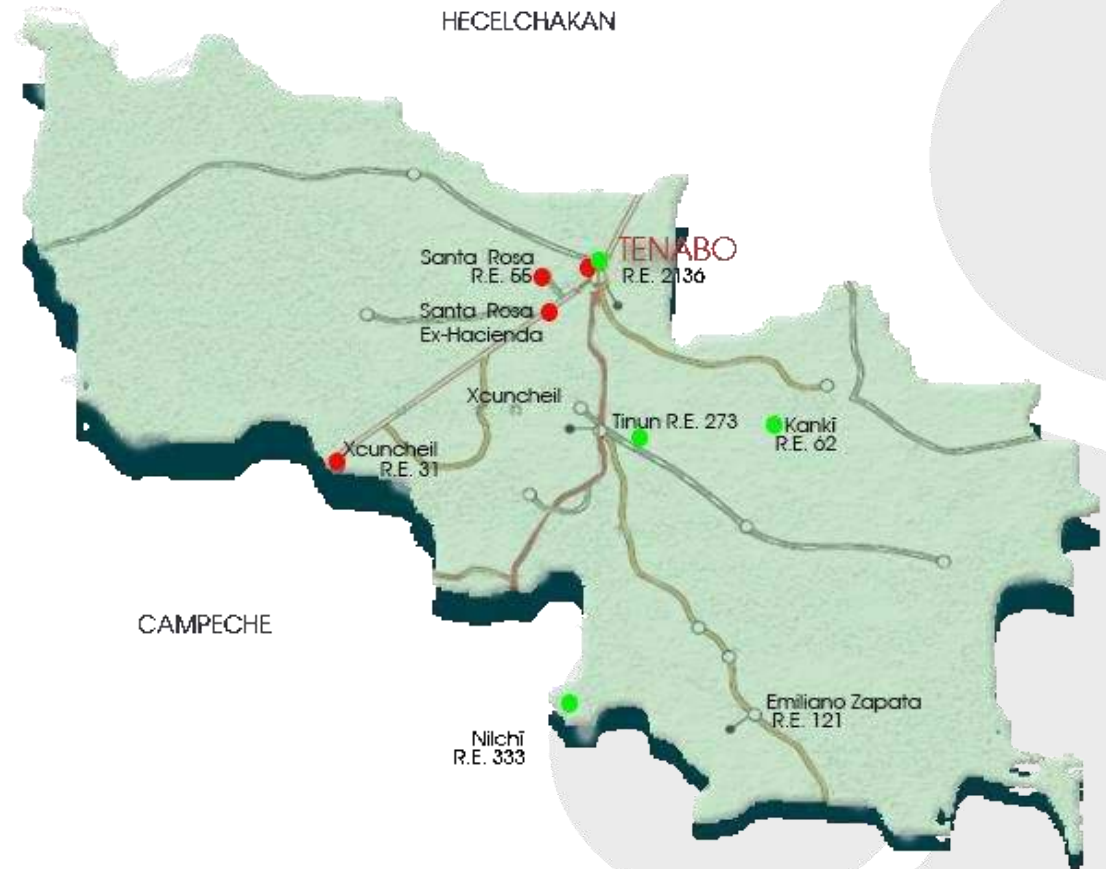
Tenabo				Atención				Incorporación				ALFABETIZACIÓN (UCN INICIAL)				UCN PRIMARIA				UCN SECUNDARIA				UCN'S			
CZ	ROL	MICRO	NOMBRE	Meta	Logro	Efic. %	Desv.	Meta	Logro	Efic. %	Desv.	Meta	Logro	Efic. %	Desv.	Meta	Logro	Efic. %	Desv.	Meta	Logro	Efic. %	Desv.	Meta	Logro	Efic. %	Desv.
10		0	SIN MICRO-REGION	0	2	-	-2	0	0	-	0	0	0	-	0	0	1	-	-1	0	0	-	0	0	1	-	-1
10	TD	5	05.-TUZ TUCUCH GLORIA DEL SOCORRO_TD	183	75	41.0	108	143	6	4.2	137	18	3	16.7	15	28	2	7.1	26	79	3	3.8	76	125	8	6.4	117
<b>Total</b>				<b>183</b>	<b>77</b>	<b>42.1</b>	<b>106</b>	<b>143</b>	<b>6</b>	<b>4.2</b>	<b>137</b>	<b>18</b>	<b>3</b>	<b>16.7</b>	<b>15</b>	<b>28</b>	<b>3</b>	<b>10.7</b>	<b>25</b>	<b>79</b>	<b>3</b>	<b>3.8</b>	<b>76</b>	<b>125</b>	<b>9</b>	<b>7.2</b>	<b>116</b>



### Usuarios que concluyen nivel



### Localidades atendidas por microrregión en Tenabo

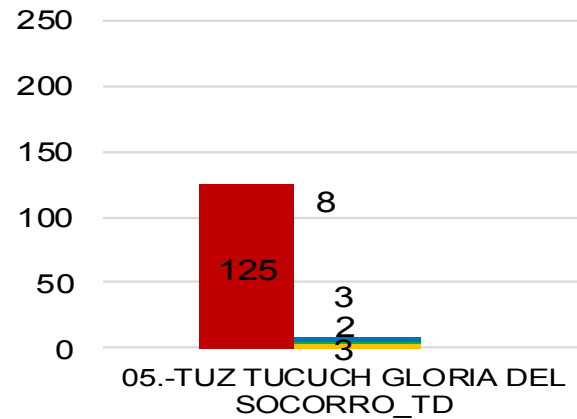


### Atención por microrregión

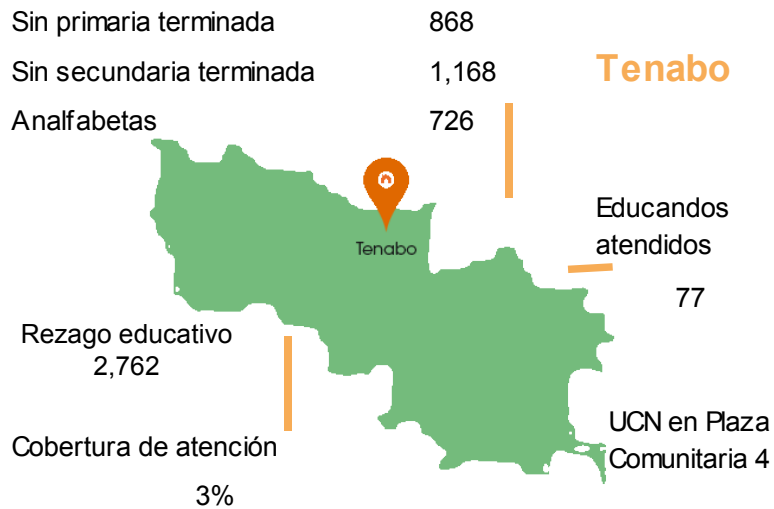
Micro	Localidades atendidas	Rezago en localidades	Asesores	C.E.	Promedio de educ. por C.E.	C.E. con mayor atención	Educandos
5	7	2,833	7	16	5	20080050 REYNA GUADALUPE PERERA HERNANDEZ	13

## Avance Anual UCN'S Tenabo


■ ALFABETIZACIÓN (UCN INICIAL) ■ UCN PRIMARIA ■ UCN SECUNDARIA ■ Meta total



### Rezago educativo



### Infraestructura Operativa



# Hechelchakán

Junio

Desempeño	
Óptimo	100% o más
Bueno	90% 99.9%
Regular	70% 89.9%
Deficiente	0% 69.9%

Microrregión Indígena Bilingüe

Hechelchakán				Atención				Incorporación				ALFABETIZACIÓN (UCN INICIAL)				UCN PRIMARIA				UCN SECUNDARIA				UCN'S				
CZ	ROL	MICRO	NOMBRE	Meta	Logro	Efic. %	Desv.	Meta	Logro	Efic. %	Desv.	Meta	Logro	Efic. %	Desv.	Meta	Logro	Efic. %	Desv.	Meta	Logro	Efic. %	Desv.	Meta	Logro	Efic. %	Desv.	
11		0	SIN MICRO-REGION	0	6	-	-6	0	0	-	0	0	0	-	0	0	0	-	0	0	0	-	0	0	0	0	-	0
11	EL	1	01_CEN CEH EDWING RABEL	137	103	75.2	34	18	0	0.0	18	3	0	0.0	3	4	0	0.0	4	8	0	0.0	8	15	0	0.0	15	
11	TD	2	02_SALDIVAR TUT RAUL_TD	153	93	60.8	60	16	0	0.0	16	4	0	0.0	4	2	0	0.0	2	9	0	0.0	9	15	0	0.0	15	
11	TD	3	03_MORENO CABALLERO LEONOR I_TD	98	85	86.7	13	15	0	0.0	15	3	0	0.0	3	2	0	0.0	2	7	0	0.0	7	12	0	0.0	12	
11	ER	*4	04_BACAB CABAÑAS FAIRA_ER	12	76	633.3	-64	5	0	0.0	5	7	0	0.0	7	0	0	-	0	0	0	-	0	7	0	0.0	7	
11	ER	4	04_BACAB CABAÑAS FAIRA_ER	12	76	633.3	-64	5	0	0.0	5	7	0	0.0	7	0	0	-	0	0	0	-	0	7	0	0.0	7	
<b>Total</b>				<b>400</b>	<b>363</b>	<b>90.8</b>	<b>37</b>	<b>54</b>	<b>0</b>	<b>0.0</b>	<b>54</b>	<b>17</b>	<b>0</b>	<b>0.0</b>	<b>17</b>	<b>8</b>	<b>0</b>	<b>0.0</b>	<b>8</b>	<b>24</b>	<b>0</b>	<b>0.0</b>	<b>24</b>	<b>49</b>	<b>0</b>	<b>0.0</b>	<b>49</b>	

Enero-Junio

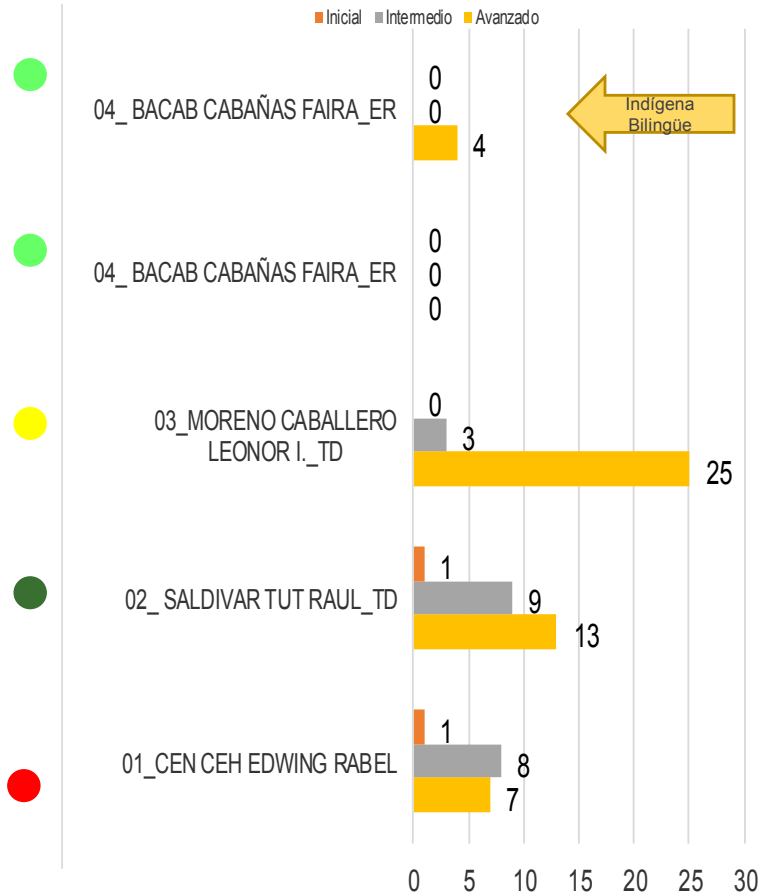
Hechelchakán				Atención				Incorporación				ALFABETIZACIÓN (UCN INICIAL)				UCN PRIMARIA				UCN SECUNDARIA				UCN'S			
CZ	ROL	MICRO	NOMBRE	Meta	Logro	Efic. %	Desv.	Meta	Logro	Efic. %	Desv.	Meta	Logro	Efic. %	Desv.	Meta	Logro	Efic. %	Desv.	Meta	Logro	Efic. %	Desv.	Meta	Logro	Efic. %	Desv.
11		0	SIN MICRO-REGION	0	6	-	-6	0	2	-	-2	0	0	-	0	0	0	-	0	0	1	-	-1	0	1	-	-1
11	EL	1	01_CEN CEH EDWING RABEL	137	103	75.2	34	56	9	16.1	47	7	1	14.3	6	19	8	42.1	11	31	7	22.6	24	57	16	28.1	41
11	TD	2	02_SALDIVAR TUT RAUL_TD	153	93	60.8	60	81	26	32.1	55	11	1	9.1	10	16	9	56.3	7	37	13	35.1	24	64	23	35.9	41
11	TD	3	03_MORENO CABALLERO LEONOR I_TD	98	85	86.7	13	48	19	39.6	29	3	0	0.0	3	8	3	37.5	5	29	25	86.2	4	40	28	70.0	12
11	ER	*4	04_BACAB CABAÑAS FAIRA_ER	12	76	633.3	-64	18	11	61.1	7	7	0	0.0	7	0	0	-	0	5	4	80.0	1	12	4	33.3	8
11	ER	4	04_BACAB CABAÑAS FAIRA_ER	12	76	633.3	-64	18	11	61.1	7	7	0	0.0	7	0	0	-	0	5	4	80.0	1	12	4	33.3	8
<b>Total</b>				<b>400</b>	<b>363</b>	<b>90.8</b>	<b>37</b>	<b>203</b>	<b>67</b>	<b>33.0</b>	<b>136</b>	<b>28</b>	<b>2</b>	<b>7.1</b>	<b>26</b>	<b>43</b>	<b>20</b>	<b>46.5</b>	<b>23</b>	<b>102</b>	<b>50</b>	<b>49.0</b>	<b>52</b>	<b>173</b>	<b>72</b>	<b>41.6</b>	<b>101</b>

Avance anual

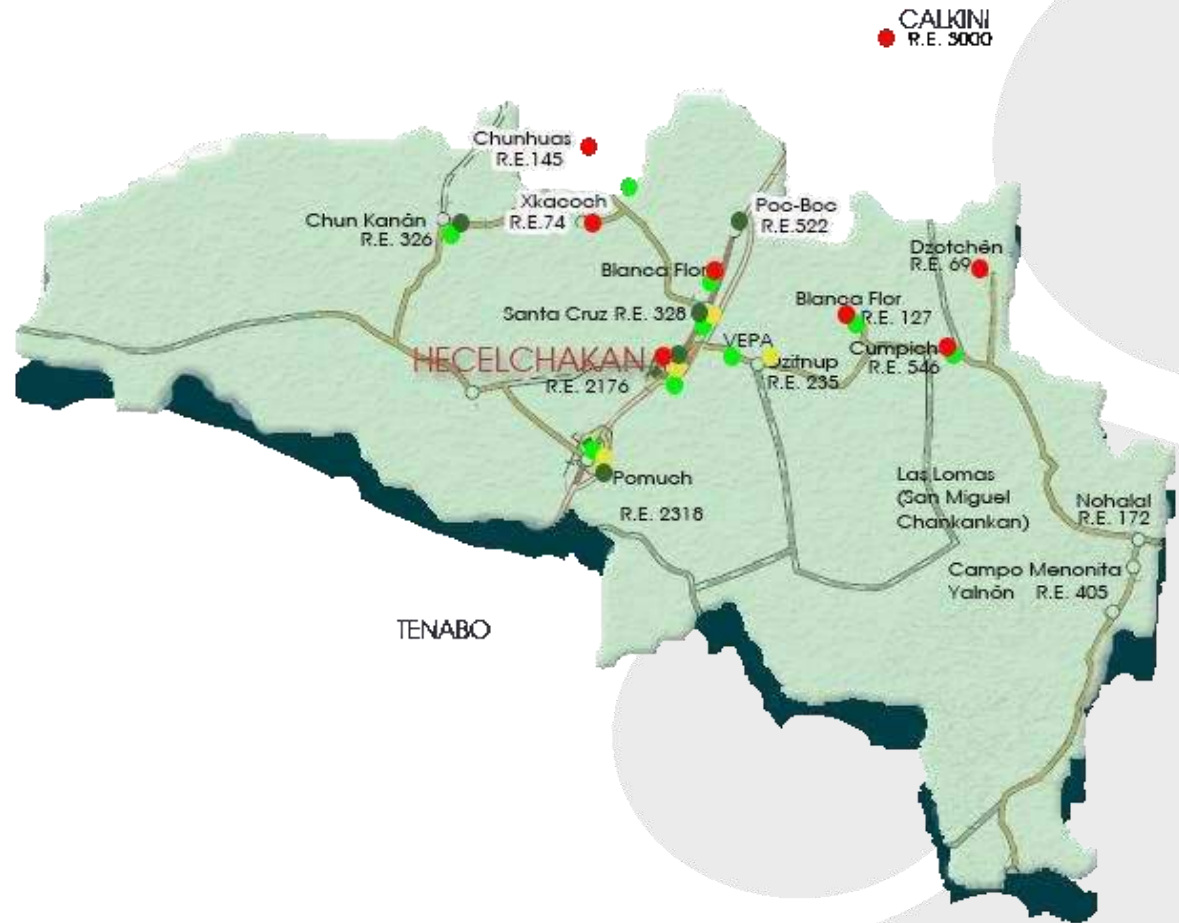
Hechelchakán				Atención				Incorporación				ALFABETIZACIÓN (UCN INICIAL)				UCN PRIMARIA				UCN SECUNDARIA				UCN'S			
CZ	ROL	MICRO	NOMBRE	Meta	Logro	Efic. %	Desv.	Meta	Logro	Efic. %	Desv.	Meta	Logro	Efic. %	Desv.	Meta	Logro	Efic. %	Desv.	Meta	Logro	Efic. %	Desv.	Meta	Logro	Efic. %	Desv.
11		0	SIN MICRO-REGION	0	6	-	-6	0	2	-	-2	0	0	-	0	0	0	-	0	0	1	-	-1	0	1	-	-1
11	EL	1	01_CEN CEH EDWING RABEL	191	103	53.9	88	147	9	6.1	138	23	1	4.3	22	30	8	26.7	22	74	7	9.5	67	127	16	12.6	111
11	TD	2	02_SALDIVAR TUT RAUL_TD	190	93	48.9	97	149	26	17.4	123	25	1	4.0	24	29	9	31.0	20	75	13	17.3	62	129	23	17.8	106
11	TD	3	03_MORENO CABALLERO LEONOR I_TD	190	85	44.7	105	149	19	12.8	130	25	0	0.0	25	29	3	10.3	26	75	25	33.3	50	129	28	21.7	101
11	ER	*4	04_BACAB CABAÑAS FAIRA_ER	60	76	126.7	-16	48	11	22.9	37	22	0	0.0	22	12	0	0.0	12	6	4	66.7	2	40	4	10.0	36
11	ER	4	04_BACAB CABAÑAS FAIRA_ER	60	76	126.7	-16	48	11	22.9	37	22	0	0.0	22	12	0	0.0	12	6	4	66.7	2	40	4	10.0	36
<b>Total</b>				<b>631</b>	<b>363</b>	<b>57.5</b>	<b>268</b>	<b>493</b>	<b>67</b>	<b>13.6</b>	<b>426</b>	<b>95</b>	<b>2</b>	<b>2.1</b>	<b>93</b>	<b>100</b>	<b>20</b>	<b>20.0</b>	<b>80</b>	<b>230</b>	<b>50</b>	<b>21.7</b>	<b>180</b>	<b>425</b>	<b>72</b>	<b>16.9</b>	<b>353</b>

Nota: Los logros de la microrregión Indígena Bilingüe, se encuentran contemplados en el logro total de la micro 4 \*

### Usuarios que concluyen nivel




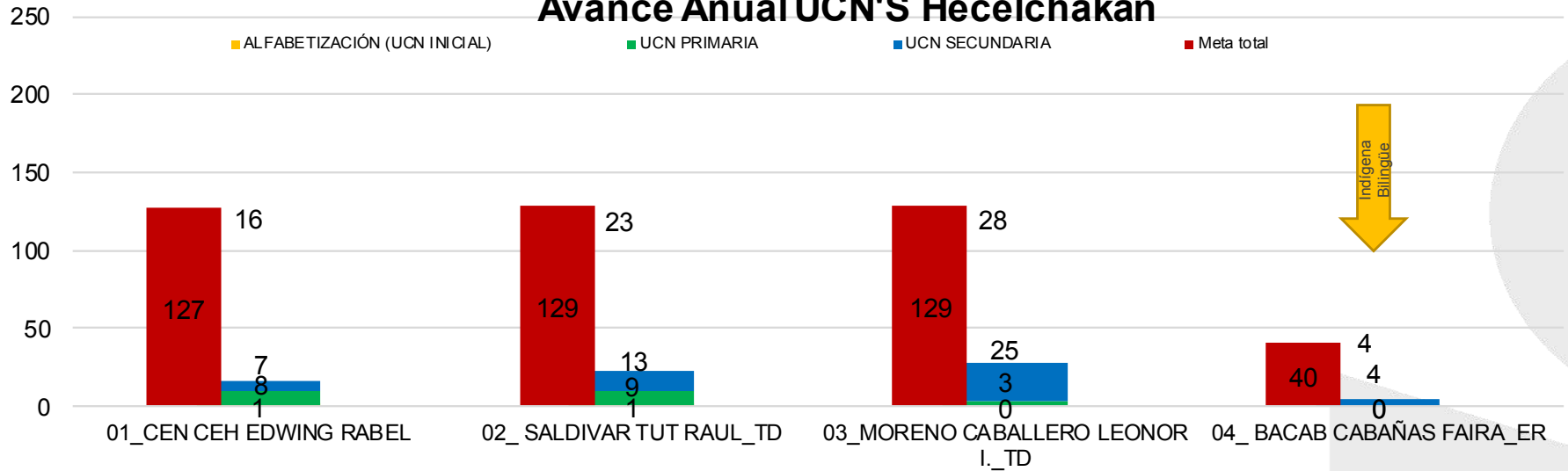
### Localidades atendidas por microrregión en Helcelchakán



### Atención por microrregión

Micro	Localidades atendidas	Rezago en localidades	Asesores	C.E.	Promedio de educ. por C.E.	C.E. con mayor atención	Educandos
1	7	3,923	9	27	4	20170029 GEOVANNA DEL ROSARIO CAAMAL BACAB	10
2	3	4,764	15	19	5	20080215 NOEMI DEL CARMEN VALLE AKE	15
3	5	5,512	12	14	6	20190036 LOURDES ROMANA PECH CAAMAL	14
4	9	5,826	3	13	6	20190004 YOBANA ABIGAIL TUN CANUL	14

### Avance Anual UCN'S Hecelchakán



### Rezago educativo Hecelchakán

Analfabetas	1,813
Sin primaria terminada	3,017
Sin secundaria terminada	2,692
Educandos atendidos	363
Cobertura de atención	5%



Microrregiones	4
Técnicos Docentes	3
Enlaces Regionales	1
Asesores	39
Localidades con rezago educativo	16

### Infraestructura Operativa

Plazas Comunitarias	2
Círculos de Estudio	73
Puntos de Encuentro	0
Localidades atendidas	11

# Junio

## Logros por nivel

### Alfabetización

MUNICIPIO	INCORPORACIÓN				ATENCIÓN				UCN MEVyT			
	META	LOGRO	EFIC. %	DESV.	META	LOGRO	EFIC. %	DESV.	META	LOGRO	EFIC. %	DESV.
Calkiní	11	0	0	11	99	74	75	25	11	0	0	11
Campeche	32	0	0	32	238	196	82	42	27	0	0	27
Hopelchén	21	0	0	21	103	39	38	64	15	0	0	15
Champotón	21	0	0	21	135	209	155	-74	10	0	0	10
Escárcega	18	0	0	18	102	68	67	34	12	0	0	12
Candelaria	14	0	0	14	113	72	64	41	10	0	0	10
Carmen	27	0	0	27	192	189	98	3	15	0	0	15
Calakmul	13	0	0	13	55	54	98	1	11	0	0	11
Palizada	9	0	0	9	43	29	67	14	4	0	0	4
Tenabo	3	0	0	3	18	19	106	-1	1	0	0	1
Hecelchakán	11	0	0	11	88	99	113	-11	17	0	0	17
<b>TOTAL</b>	<b>180</b>	<b>0</b>	<b>0</b>	<b>180</b>	<b>1,186</b>	<b>1,048</b>	<b>88</b>	<b>138</b>	<b>133</b>	<b>0</b>	<b>0</b>	<b>133</b>

SEMAFORIZACIÓN

Óptimo	100%	o más
Bueno	90%	99.9%
Regular	70%	89.9%
Deficiente	0%	69.9%

### Primaria

MUNICIPIO	INCORPORACIÓN				ATENCIÓN				UCN MEVyT				PEC	UCN TOTAL			
	META	LOGRO	EFIC. %	DESV.	META	LOGRO	EFIC. %	DESV.	META	LOGRO	EFIC. %	DESV.		LOGRO	META	LOGRO	EFIC. %
Calkiní	10	0	0	10	112	93	83	19	10	0	0	10	0	10	0	0.0	10
Campeche	45	0	0	45	241	157	65	84	36	0	0	36	0	36	0	0.0	36
Hopelchén	19	0	0	19	125	76	61	49	10	0	0	10	0	10	0	0.0	10
Champotón	22	0	0	22	171	206	120	-35	20	0	0	20	0	20	0	0.0	20
Escárcega	22	0	0	22	156	91	58	65	15	0	0	15	0	15	0	0.0	15
Candelaria	26	0	0	26	132	104	79	28	15	0	0	15	0	15	0	0.0	15
Carmen	25	0	0	25	260	316	122	-56	19	0	0	19	0	19	0	0.0	19
Calakmul	14	0	0	14	60	34	57	26	12	0	0	12	0	12	0	0.0	12
Palizada	7	0	0	7	63	28	44	35	10	0	0	10	0	10	0	0.0	10
Tenabo	3	0	0	3	22	13	59	9	4	0	0	4	0	4	0	0.0	4
Hecelchakán	13	0	0	13	88	67	76	21	8	0	0	8	0	8	0	0.0	8
<b>TOTAL</b>	<b>206</b>	<b>0</b>	<b>0</b>	<b>206</b>	<b>1,430</b>	<b>1,185</b>	<b>83</b>	<b>245</b>	<b>159</b>	<b>0</b>	<b>0</b>	<b>159</b>	<b>0</b>	<b>159</b>	<b>0</b>	<b>0.0</b>	<b>159</b>

### Secundaria

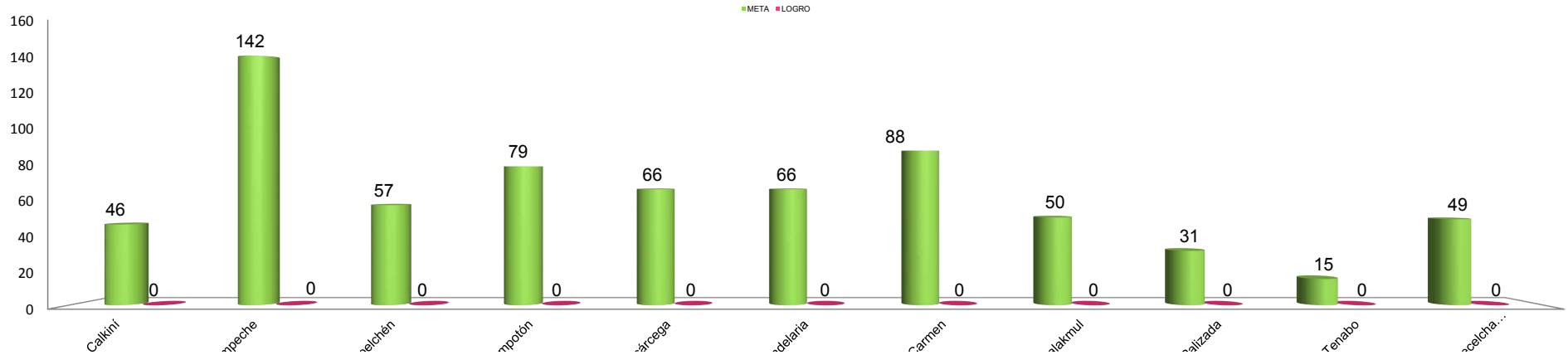
MUNICIPIO	INCORPORACIÓN				ATENCIÓN				UCN MEVyT				PEC	UCN TOTAL			
	META	LOGRO	EFIC. %	DESV.	META	LOGRO	EFIC. %	DESV.	META	LOGRO	EFIC. %	DESV.		LOGRO	META	LOGRO	EFIC. %
Calkiní	34	0	0	34	285	177	62	108	25	0	0	25	0	25	0	0.0	25
Campeche	91	0	0	91	731	561	77	170	79	0	0	79	0	79	0	0.0	79
Hopelchén	40	0	0	40	308	261	85	47	32	0	0	32	0	32	0	0.0	32
Champotón	55	0	0	55	440	388	88	52	49	0	0	49	0	49	0	0.0	49
Escárcega	58	0	0	58	383	285	74	98	39	0	0	39	0	39	0	0.0	39
Candelaria	51	0	0	51	367	200	54	167	41	0	0	41	0	41	0	0.0	41
Carmen	71	0	0	71	801	654	82	147	54	0	0	54	0	54	0	0.0	54
Calakmul	33	0	0	33	148	74	50	74	27	0	0	27	0	27	0	0.0	27
Palizada	21	0	0	21	117	25	21	92	17	0	0	17	0	17	0	0.0	17
Tenabo	13	0	0	13	74	45	61	29	10	0	0	10	0	10	0	0.0	10
Hecelchakán	30	0	0	30	224	197	88	27	24	0	0	24	0	24	0	0.0	24
<b>TOTAL</b>	<b>497</b>	<b>0</b>	<b>0</b>	<b>497</b>	<b>3,878</b>	<b>2,867</b>	<b>74</b>	<b>1,011</b>	<b>397</b>	<b>0</b>	<b>0</b>	<b>397</b>	<b>0</b>	<b>397</b>	<b>0</b>	<b>0.0</b>	<b>397</b>



## Resultados del mes de Junio

MUNICIPIO	INCORPORACIÓN				ATENCIÓN				ALFABETIZACIÓN (UCN INICIAL)				UCN PRIMARIA Y SECUNDARIA				LOGRO TOTAL			
	META	LOGRO	EFIC. %	DESV.	META	LOGRO	EFIC. %	DESV.	META	LOGRO	EFIC. %	DESV.	META	LOGRO	EFIC. %	DESV.	META	LOGRO	EFIC. %	DESV.
Calkiní	55	0	0.0	55	496	344	69.4	152	11	0	0.0	11	35	0	0.0	35	46	0	0.0	46
Campeche	168	0	0.0	168	1,210	914	75.5	296	27	0	0.0	27	115	0	0.0	115	142	0	0.0	142
Hopelchén	80	0	0.0	80	536	376	70.1	160	15	0	0.0	15	42	0	0.0	42	57	0	0.0	57
Champotón	98	0	0.0	98	746	803	107.6	-57	10	0	0.0	10	69	0	0.0	69	79	0	0.0	79
Escárcega	98	0	0.0	98	641	444	69.3	197	12	0	0.0	12	54	0	0.0	54	66	0	0.0	66
Candelaria	91	0	0.0	91	612	376	61.4	236	10	0	0.0	10	56	0	0.0	56	66	0	0.0	66
Carmen	123	0	0.0	123	1,253	1,159	92.5	94	15	0	0.0	15	73	0	0.0	73	88	0	0.0	88
Calakmul	60	0	0.0	60	263	162	61.6	101	11	0	0.0	11	39	0	0.0	39	50	0	0.0	50
Palizada	37	0	0.0	37	223	82	36.8	141	4	0	0.0	4	27	0	0.0	27	31	0	0.0	31
Tenabo	19	0	0.0	19	114	77	67.5	37	1	0	0.0	1	14	0	0.0	14	15	0	0.0	15
Hecelchakán	54	0	0.0	54	400	363	90.8	37	17	0	0.0	17	32	0	0.0	32	49	0	0.0	49
<b>ESTATAL</b>	<b>883</b>	<b>0</b>	<b>0.0</b>	<b>883</b>	<b>6,494</b>	<b>5,100</b>	<b>78.5</b>	<b>1,394</b>	<b>133</b>	<b>0</b>	<b>0.0</b>	<b>133</b>	<b>556</b>	<b>0</b>	<b>0.0</b>	<b>556</b>	<b>689</b>	<b>0</b>	<b>0.0</b>	<b>689</b>

## Comparativo de usuarios que concluyen nivel

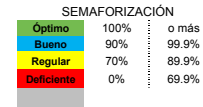


## Enero-Junio

### Logros por nivel

#### Alfabetización

MUNICIPIO	INCORPORACIÓN				ATENCIÓN				UCN MEVyT			
	META	LOGRO	EFIC. %	DESV.	META	LOGRO	EFIC. %	DESV.	META	LOGRO	EFIC. %	DESV.
Calkiní	53	12	22.6	41	99	74	74.7	25	32	10	31.3	22
Campeche	132	51	38.6	81	238	196	82.4	42	92	10	10.9	82
Hopelchén	66	6	9.1	60	103	39	37.9	64	34	3	8.8	31
Champotón	84	62	73.8	22	135	209	154.8	-74	51	13	25.5	38
Escárcega	54	14	25.9	40	102	68	66.7	34	31	1	3.2	30
Candelaria	53	20	37.7	33	113	72	63.7	41	31	0	0.0	31
Carmen	90	44	48.9	46	192	189	98.4	3	57	23	40.4	34
Calakmul	57	17	29.8	40	55	54	98.2	1	22	0	0.0	22
Palizada	19	1	5.3	18	43	29	67.4	14	8	0	0.0	8
Tenabo	10	4	40.0	6	18	19	105.6	-1	10	3	30.0	7
Hecelchakán	42	19	45.2	23	88	99	112.5	-11	28	2	7.1	26
<b>TOTAL</b>	<b>660</b>	<b>250</b>	<b>37.9</b>	<b>410</b>	<b>1,186</b>	<b>1,048</b>	<b>88.4</b>	<b>138</b>	<b>396</b>	<b>65</b>	<b>16.4</b>	<b>331</b>



#### Primaria

MUNICIPIO	INCORPORACIÓN				ATENCIÓN				UCN MEVyT				PEC LOGRO	UCN TOTAL			
	META	LOGRO	EFIC. %	DESV.	META	LOGRO	EFIC. %	DESV.	META	LOGRO	EFIC. %	DESV.		META	LOGRO	EFIC. %	DESV.
Calkiní	53	12	22.6	41	112	93	83.0	19	54	9	16.7	45	2	54	11	20.4	43
Campeche	192	49	25.5	143	241	157	65.1	84	141	20	14.2	121	12	141	32	22.7	109
Hopelchén	64	10	15.6	54	125	76	60.8	49	49	17	34.7	32	2	49	19	38.8	30
Champotón	113	63	55.8	50	171	206	120.5	-35	89	21	23.6	68	9	89	30	33.7	59
Escárcega	99	14	14.1	85	156	91	58.3	65	58	12	20.7	46	6	58	18	31.0	40
Candelaria	84	29	34.5	55	132	104	78.8	28	55	11	20.0	44	2	55	13	23.6	42
Carmen	125	87	69.6	38	260	316	121.6	-56	109	31	28.4	78	32	109	63	57.8	46
Calakmul	53	13	24.5	40	60	34	56.7	26	37	6	16.2	31	2	37	8	21.6	29
Palizada	25	2	8.0	23	63	28	44.4	35	24	0	0.0	24	0	24	0	0.0	24
Tenabo	9	1	11.1	8	22	13	59.1	9	11	2	18.2	9	1	11	3	27.3	8
Hecelchakán	37	10	27.0	27	88	67	76.1	21	43	15	34.9	28	5	43	20	46.5	23
<b>TOTAL</b>	<b>854</b>	<b>290</b>	<b>34.0</b>	<b>564</b>	<b>1,430</b>	<b>1,185</b>	<b>82.9</b>	<b>245</b>	<b>670</b>	<b>144</b>	<b>21.5</b>	<b>526</b>	<b>73</b>	<b>670</b>	<b>217</b>	<b>32.4</b>	<b>453</b>

#### Secundaria

MUNICIPIO	INCORPORACIÓN				ATENCIÓN				UCN MEVyT				PEC LOGRO	UCN TOTAL			
	META	LOGRO	EFIC. %	DESV.	META	LOGRO	EFIC. %	DESV.	META	LOGRO	EFIC. %	DESV.		META	LOGRO	EFIC. %	DESV.
Calkiní	112	25	22.3	87	285	177	62.1	108	111	24	21.6	87	4	111	28	25.2	83
Campeche	447	173	38.7	274	731	561	76.7	170	370	67	18.1	303	32	370	99	26.8	271
Hopelchén	138	26	18.8	112	308	261	84.7	47	101	29	28.7	72	1	101	30	29.7	71
Champotón	292	92	31.5	200	440	388	88.2	52	208	38	18.3	170	9	208	47	22.6	161
Escárcega	212	69	32.5	143	383	285	74.4	98	170	52	30.6	118	9	170	61	35.9	109
Candelaria	188	57	30.3	131	367	200	54.5	167	162	29	17.9	133	5	162	34	21.0	128
Carmen	347	175	50.4	172	801	654	81.6	147	300	129	43.0	171	34	300	163	54.3	137
Calakmul	114	19	16.7	95	148	74	50.0	74	101	15	14.9	86	3	101	18	17.8	83
Palizada	70	5	7.1	65	117	25	21.4	92	43	4	9.3	39	0	43	4	9.3	39
Tenabo	37	3	8.1	34	74	45	60.8	29	29	3	10.3	26	0	29	3	10.3	26
Hecelchakán	124	56	45.2	68	224	197	87.9	27	102	46	45.1	56	4	102	50	49.0	52
<b>TOTAL</b>	<b>2,081</b>	<b>700</b>	<b>33.6</b>	<b>1,381</b>	<b>3,878</b>	<b>2,867</b>	<b>73.9</b>	<b>1,011</b>	<b>1,697</b>	<b>436</b>	<b>25.7</b>	<b>1,261</b>	<b>101</b>	<b>1,697</b>	<b>537</b>	<b>31.6</b>	<b>1,160</b>

#### Avance al periodo Enero-Junio

MUNICIPIO	INCORPORACIÓN				ATENCIÓN				ALFABETIZACIÓN (UCN INICIAL)				UCN PRIMARIA Y SECUNDARIA				LOGRO TOTAL			
	META	LOGRO	EFIC. %	DESV.	META	LOGRO	EFIC. %	DESV.	META	LOGRO	EFIC. %	DESV.	META	LOGRO	EFIC. %	DESV.	META	LOGRO	EFIC. %	DESV.
Calkiní	218	49	22.5	169	496	344	69.4	152	32	10	31.3	22	165	39	23.6	126	197	49	24.9	148
Campeche	771	273	35.4	498	1,210	914	75.5	296	92	10	10.9	82	511	131	25.6	380	603	141	23.4	462
Hopelchén	268	42	15.7	226	536	376	70.1	160	34	3	8.8	31	150	49	32.7	101	184	52	28.3	132
Champotón	489	217	44.4	272	746	803	107.6	-57	51	13	25.5	38	297	77	25.9	220	348	90	25.9	258
Escárcega	365	97	26.6	268	641	444	69.3	197	31	1	3.2	30	228	79	34.6	149	259	80	30.9	179
Candelaria	325	106	32.6	219	612	376	61.4	236	31	0	0.0	31	217	47	21.7	170	248	47	19.0	201
Carmen	562	306	54.4	256	1,253	1,159	92.5	94	57	23	40.4	34	409	226	55.3	183	466	249	53.4	217
Calakmul	224	49	21.9	175	263	162	61.6	101	22	0	0.0	22	138	26	18.8	112	160	26	16.3	134
Palizada	114	8	7.0	106	223	82	36.8	141	8	0	0.0	8	67	4	6.0	63	75	4	5.3	71
Tenabo	56	8	14.3	48	114	77	67.5	37	10	3	30.0	7	40	6	15.0	34	50	9	18.0	41
Hecelchakán	203	85	41.9	118	400	363	90.8	37	28	2	7.1	26	145	70	48.3	75	173	72	41.6	101
<b>ESTATAL</b>	<b>3,595</b>	<b>1,240</b>	<b>34.5</b>	<b>2,355</b>	<b>6,494</b>	<b>5,100</b>	<b>78.5</b>	<b>1,394</b>	<b>396</b>	<b>65</b>	<b>16.4</b>	<b>331</b>	<b>2,367</b>	<b>754</b>	<b>31.9</b>	<b>1,613</b>	<b>2,763</b>	<b>819</b>	<b>29.6</b>	<b>1,944</b>

## Avance anual

### Logros por nivel

#### Alfabetización

MUNICIPIO	INCORPORACIÓN				ATENCIÓN				UCN MEVYT			
	META	LOGRO	EFIC. %	DESV.	META	LOGRO	EFIC. %	DESV.	META	LOGRO	EFIC. %	DESV.
Calkiní	112	12	10.7	100	143	74	51.7	69	88	10	11.4	78
Campeche	277	51	18.4	226	354	196	55.4	158	230	10	4.3	220
Hopelchén	159	6	3.8	153	203	39	19.2	164	116	3	2.6	113
Champotón	155	62	40.0	93	198	209	105.6	-11	128	13	10.2	115
Escárcega	120	14	11.7	106	154	68	44.2	86	103	1	1.0	102
Candelaria	119	20	16.8	99	153	72	47.1	81	99	0	0.0	99
Carmen	181	44	24.3	137	232	189	81.5	43	157	23	14.6	134
Calakmul	86	17	19.8	69	110	54	49.1	56	72	0	0.0	72
Palizada	45	1	2.2	44	58	29	50.0	29	38	0	0.0	38
Tenabo	17	4	23.5	13	22	19	86.4	3	18	3	16.7	15
Hechelchakán	104	19	18.3	85	133	99	74.4	34	95	2	2.1	93
<b>TOTAL</b>	<b>1,375</b>	<b>250</b>	<b>18.2</b>	<b>1,125</b>	<b>1,760</b>	<b>1,048</b>	<b>59.5</b>	<b>712</b>	<b>1,144</b>	<b>65</b>	<b>5.7</b>	<b>1,079</b>

SEMAFORIZACIÓN

Óptimo	100%	o más
Bueno	90%	99.9%
Regular	70%	89.9%
Deficiente	0%	69.9%

#### Primaria

MUNICIPIO	INCORPORACIÓN				ATENCIÓN				UCN MEVYT				PEC LOGRO	UCN TOTAL			
	META	LOGRO	EFIC. %	DESV.	META	LOGRO	EFIC. %	DESV.	META	LOGRO	EFIC. %	DESV.		META	LOGRO	EFIC. %	DESV.
Calkiní	126	12	9.5	114	161	93	57.8	88	105	9	8.6	96	2	105	11	10.5	94
Campeche	370	49	13.2	321	474	157	33.1	317	309	20	6.5	289	12	309	32	10.4	277
Hopelchén	165	10	6.1	155	212	76	35.8	136	123	17	13.8	106	2	123	19	15.4	104
Champotón	218	63	28.9	155	280	206	73.6	74	185	21	11.4	164	9	185	30	16.2	155
Escárcega	165	14	8.5	151	212	91	42.9	121	142	12	8.5	130	6	142	18	12.7	124
Candelaria	166	29	17.5	137	213	104	48.8	109	138	11	8.0	127	2	138	13	9.4	125
Carmen	260	87	33.5	173	333	316	94.9	17	223	31	13.9	192	32	223	63	28.3	160
Calakmul	98	13	13.3	85	126	34	27.0	92	82	6	7.3	76	2	82	8	9.8	74
Palizada	63	2	3.2	61	80	28	35.0	52	52	0	0.0	52	0	52	0	0.0	52
Tenabo	31	1	3.2	30	39	13	33.3	26	28	2	7.1	26	1	28	3	10.7	25
Hechelchakán	118	10	8.5	108	150	67	44.7	83	100	15	15.0	85	5	100	20	20.0	80
<b>TOTAL</b>	<b>1,780</b>	<b>290</b>	<b>16.3</b>	<b>1,490</b>	<b>2,280</b>	<b>1,185</b>	<b>52.0</b>	<b>1,095</b>	<b>1,487</b>	<b>144</b>	<b>9.7</b>	<b>1,343</b>	<b>73</b>	<b>1,487</b>	<b>217</b>	<b>14.6</b>	<b>1,270</b>

#### Secundaria

MUNICIPIO	INCORPORACIÓN				ATENCIÓN				UCN MEVYT				PEC LOGRO	UCN TOTAL			
	META	LOGRO	EFIC. %	DESV.	META	LOGRO	EFIC. %	DESV.	META	LOGRO	EFIC. %	DESV.		META	LOGRO	EFIC. %	DESV.
Calkiní	272	25	9.2	247	347	177	51.0	170	227	24	10.6	203	4	227	28	12.3	199
Campeche	887	173	19.5	714	1,135	561	49.4	574	744	67	9.0	677	32	744	99	13.3	645
Hopelchén	340	26	7.6	314	434	261	60.1	173	268	29	10.8	239	1	268	30	11.2	238
Champotón	598	92	15.4	506	764	388	50.8	376	502	38	7.6	464	9	502	47	9.4	455
Escárcega	467	69	14.8	398	596	285	47.8	311	395	52	13.2	343	9	395	61	15.4	334
Candelaria	470	57	12.1	413	602	200	33.2	402	393	29	7.4	364	5	393	34	8.7	359
Carmen	705	175	24.8	530	904	654	72.3	250	598	129	21.6	469	34	598	163	27.3	435
Calakmul	253	19	7.5	234	325	74	22.8	251	213	15	7.0	198	3	213	18	8.5	195
Palizada	167	5	3.0	162	215	25	11.6	190	140	4	2.9	136	0	140	4	2.9	136
Tenabo	95	3	3.2	92	122	45	36.9	77	79	3	3.8	76	0	79	3	3.8	76
Hechelchakán	271	56	20.7	215	348	197	56.6	151	230	46	20.0	184	4	230	50	21.7	180
<b>TOTAL</b>	<b>4,525</b>	<b>700</b>	<b>15.5</b>	<b>3,825</b>	<b>5,792</b>	<b>2,867</b>	<b>49.5</b>	<b>2,925</b>	<b>3,789</b>	<b>436</b>	<b>11.5</b>	<b>3,353</b>	<b>101</b>	<b>3,789</b>	<b>537</b>	<b>14.2</b>	<b>3,252</b>

#### Avance al periodo Avance anual

MUNICIPIO	INCORPORACIÓN				ATENCIÓN				ALFABETIZACIÓN (UCN INICIAL)				UCN PRIMARIA Y SECUNDARIA				LOGRO TOTAL			
	META	LOGRO	EFIC. %	DESV.	META	LOGRO	EFIC. %	DESV.	META	LOGRO	EFIC. %	DESV.	META	LOGRO	EFIC. %	DESV.	META	LOGRO	EFIC. %	DESV.
Calkiní	510	49	9.6	461	651	344	52.8	307	88	10	11.4	78	332	39	11.7	293	420	49	11.7	371
Campeche	1,534	273	17.8	1,261	1,963	914	46.6	1,049	230	10	4.3	220	1,053	131	12.4	922	1,283	141	11.0	1,142
Hopelchén	664	42	6.3	622	849	376	44.3	473	116	3	2.6	113	391	49	12.5	342	507	52	10.3	455
Champotón	971	217	22.3	754	1,242	803	64.7	439	128	13	10.2	115	687	77	11.2	610	815	90	11.0	725
Escárcega	752	97	12.9	655	962	444	46.2	518	103	1	1.0	102	537	79	14.7	458	640	80	12.5	560
Candelaria	755	106	14.0	649	968	376	38.8	592	99	0	0.0	99	531	47	8.9	484	630	47	7.5	583
Carmen	1,146	306	26.7	840	1,469	1,159	78.9	310	157	23	14.6	134	821	226	27.5	595	978	249	25.5	729
Calakmul	437	49	11.2	388	561	162	28.9	399	72	0	0.0	72	295	26	8.8	269	367	26	7.1	341
Palizada	275	8	2.9	267	353	82	23.2	271	38	0	0.0	38	192	4	2.1	188	230	4	1.7	226
Tenabo	143	8	5.6	135	183	77	42.1	106	18	3	16.7	15	107	6	5.6	101	125	9	7.2	116
Hechelchakán	493	85	17.2	408	631	363	57.5	268	95	2	2.1	93	330	70	21.2	260	425	72	16.9	353
<b>ESTATAL</b>	<b>7,680</b>	<b>1,240</b>	<b>16.1</b>	<b>6,440</b>	<b>9,832</b>	<b>5,100</b>	<b>51.9</b>	<b>4,732</b>	<b>1,144</b>	<b>65</b>	<b>5.7</b>	<b>1,079</b>	<b>5,276</b>	<b>754</b>	<b>14.3</b>	<b>4,522</b>	<b>6,420</b>	<b>819</b>	<b>12.8</b>	<b>5,601</b>

## Avance anual por Programa

### ADULTOS MAYORES 60 AÑOS Y MÁS

CZ	ATENCIÓN	ALFABETIZADOS (UCN INICIAL)			UCN PRIMARIA Y SECUNDARIA			Total		
	Logro	Meta	Logro	Efic. %	Meta	Logro	Efic. %	Meta	Logro	Efic. %
Calkiní	53	19	2	10.5	10	4	40.0	29	6	20.7
Campeche	163	47	3	6.4	30	14	46.7	77	17	22.1
Hopelchén	57	23	1	4.3	11	6	54.5	34	7	20.6
Champotón	66	26	2	7.7	18	3	16.7	44	5	11.4
Escárcega	43	21	0	0.0	14	1	7.1	35	1	2.9
Candelaria	49	20	0	0.0	14	2	14.3	34	2	5.9
Carmen	80	32	5	15.6	22	7	31.8	54	12	22.2
Calakmul	21	15	0	0.0	7	1	14.3	22	1	4.5
Palizada	20	8	0	0.0	4	1	25.0	12	1	8.3
Tenabo	14	4	2	50.0	2	0	0.0	6	2	33.3
Hecelchakán	79	19	0	0.0	9	20	222.2	28	20	71.4
<b>Total</b>	<b>645</b>	<b>234</b>	<b>15</b>	<b>6.4</b>	<b>141</b>	<b>59</b>	<b>41.8</b>	<b>375</b>	<b>74</b>	<b>19.7</b>

### INDIGENA

CZ	ATENCIÓN	ALFABETIZADOS (UCN INICIAL)			UCN PRIMARIA Y SECUNDARIA			Total		
	Logro	Meta	Logro	Efic. %	Meta	Logro	Efic. %	Meta	Logro	Efic. %
Calkiní	46	21	0	0.0	26	2	7.7	47	2	4.3
Hopelchén	78	32	1	3.1	19	11	57.9	51	12	23.5
Calakmul	29	15	0	0.0	7	1	14.3	22	1	4.5
Hecelchakán	77	22	0	0.0	18	4	22.2	40	4	10.0
<b>Total</b>	<b>230</b>	<b>90</b>	<b>1</b>	<b>1.1</b>	<b>70</b>	<b>18</b>	<b>25.7</b>	<b>160</b>	<b>19</b>	<b>11.9</b>

### CERESO

CZ	ATENCIÓN	Alfabetizados			UCN			Total		
	Logro	Meta	Logro	Efic. %	Meta	Logro	Efic. %	Meta	Logro	Efic. %
Campeche	49	6	1	16.7	34	1	2.9	40	2	5.0
Carmen	25	1	0	0.0	9	3	33.3	10	3	30.0
<b>Total</b>	<b>74</b>	<b>7</b>	<b>1</b>	<b>14.3</b>	<b>43</b>	<b>4</b>	<b>9.3</b>	<b>50</b>	<b>5</b>	<b>10.0</b>

### CIEGOS Y DÉBILES VISUALES

CZ	ATENCIÓN	Alfabetizados			UCN			Total		
	Logro	Meta	Logro	Efic. %	Meta	Logro	Efic. %	Meta	Logro	Efic. %
Campeche	19	0	0		1	2	200.0	1	2	200.0
Champotón	0	0	0		1	0	0.0	1	0	0.0
Escárcega	2	0	0		3	1	33.3	3	1	33.3
Carmen	6	0	0		5	0	0.0	5	0	0.0
<b>Total</b>	<b>27</b>	<b>0</b>	<b>0</b>		<b>10</b>	<b>3</b>	<b>30.0</b>	<b>10</b>	<b>3</b>	<b>30.0</b>

### PROMAJOVEN

CZ	ATENCIÓN	Alfabetizados			UCN		
	Logro	Meta	Logro	Efic. %	Meta	Logro	Efic. %
Calkiní	18	1	0	0.0	4	1	25.0
Campeche	9	0	0		13	1	7.7
Hopelchén	23	1	0	0.0	5	0	0.0
Champotón	45	1	1	100.0	10	4	40.0
Escárcega	6	1	0	0.0	7	0	0.0
Candelaria	22	1	0	0.0	7	1	14.3
Carmen	18	0	1		12	4	33.3
Calakmul	17	1	0	0.0	5	3	60.0
Palizada	5	1	0	0.0	3	0	0.0
Tenabo	1	1	0	0.0	2	0	0.0
Hecelchakán	15	1	1	100.0	5	2	40.0
<b>Total</b>	<b>179</b>	<b>9</b>	<b>3</b>	<b>33.3</b>	<b>73</b>	<b>16</b>	<b>21.9</b>

### PROGRAMA 10-14

CZ	ATENCIÓN	UCN		
	Logro	Meta	Logro	Efic. %
Calkiní	6	4	0	0.0
Campeche	71	21	4	19.0
Hopelchén	10	4	1	25.0
Champotón	73	17	4	23.5
Escárcega	24	5	1	20.0
Candelaria	43	10	5	50.0
Carmen	152	28	15	53.6
Calakmul	12	4	0	0.0
Palizada	8	2	0	0.0
Tenabo	1	2	1	50.0
Hecelchakán	7	2	1	50.0
<b>Total</b>	<b>407</b>	<b>99</b>	<b>32</b>	<b>32.3</b>

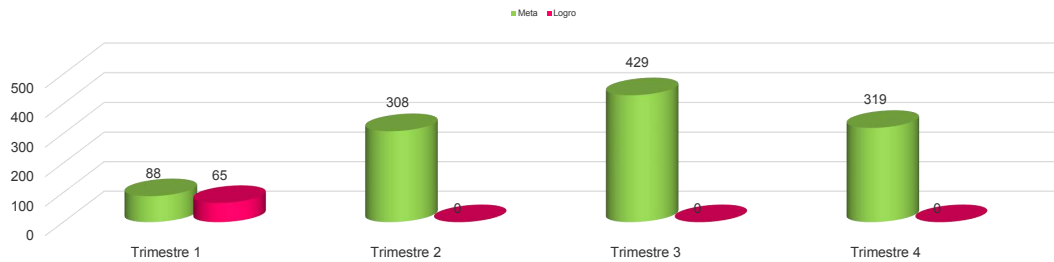
### SEMAFORIZACIÓN

Óptimo	100%	o más
Bueno	90%	99.9%
Regular	70%	89.9%
Deficiente	0%	69.9%

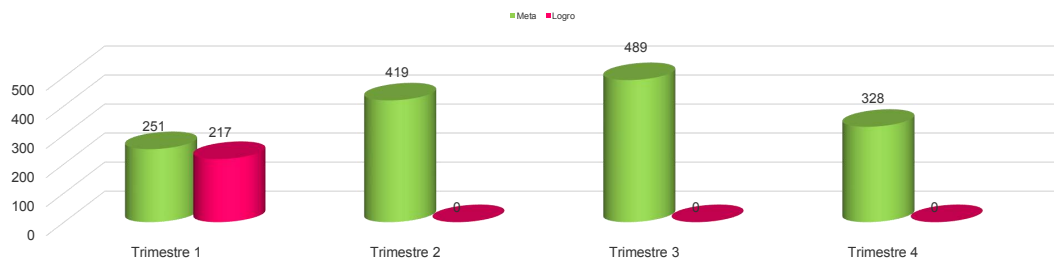
### Avance estatal por trimestre

Trimestre	Alfabetizados			UCN Primaria			UCN Secundaria			Total		
	Meta	Logro	Efic.	Meta	Logro	Efic.	Meta	Logro	Efic.	TOTAL	Logro T	Efic%.
Trimestre 1	88	65	73.9	251	217	86.5	611	537	87.9	950	819	86.2
Trimestre 2	308	0	0.0	419	0	0.0	1,086	0	0.0	1,813	0	0.0
Trimestre 3	429	0	0.0	489	0	0.0	1,211	0	0.0	2,129	0	0.0
Trimestre 4	319	0	0.0	328	0	0.0	881	0	0.0	1,528	0	0.0
Total	1,144	65	5.7	1,487	217	14.6	3,789	537	14.2	6,420	819	12.8

Logro de alfabetización por trimestre



Logro de UCN Primaria por trimestre



Logro de UCN Secundaria por trimestre

