

Estatal

Mayo

Desempeño

Óptimo	100%	o más
Bueno	90%	99.9%
Regular	70%	89.9%
Deficiente	0%	69.9%

Microrregión Indígena Bilingüe

Estatal		Atención				Incorporación				ALFABETIZACIÓN (UCN INICIAL)				UCN PRIMARIA				UCN SECUNDARIA				UCN'S			
CZ	Delegación Municipal	Meta	Logro	Efic. %	Desv.	Meta	Logro	Efic. %	Desv.	Meta	Logro	Efic. %	Desv.	Meta	Logro	Efic. %	Desv.	Meta	Logro	Efic. %	Desv.	Meta	Logro	Efic. %	Desv.
1	Calkiní	464	344	74.1	120	62	0	0.0	62	10	0	0.0	10	9	0	0.0	9	21	0	0.0	21	40	0	0.0	40
2	Campeche	1,085	914	84.2	171	154	0	0.0	154	22	0	0.0	22	29	0	0.0	29	72	0	0.0	72	123	0	0.0	123
3	Hopelchén	451	376	83.4	75	66	0	0.0	66	8	0	0.0	8	8	0	0.0	8	26	0	0.0	26	42	0	0.0	42
4	Champotón	645	803	124.5	-158	99	0	0.0	99	11	0	0.0	11	19	0	0.0	19	48	0	0.0	48	78	0	0.0	78
5	Escárcega	538	444	82.5	94	84	0	0.0	84	10	0	0.0	10	14	0	0.0	14	37	0	0.0	37	61	0	0.0	61
6	Candelaria	527	376	71.3	151	83	0	0.0	83	11	0	0.0	11	16	0	0.0	16	39	0	0.0	39	66	0	0.0	66
7	Carmen	1,213	1,159	95.5	54	126	0	0.0	126	13	0	0.0	13	23	0	0.0	23	51	0	0.0	51	87	0	0.0	87
8	Calakmul	207	162	78.3	45	54	0	0.0	54	7	0	0.0	7	9	0	0.0	9	22	0	0.0	22	38	0	0.0	38
9	Palizada	168	82	48.8	86	32	0	0.0	32	3	0	0.0	3	5	0	0.0	5	11	0	0.0	11	19	0	0.0	19
10	Tenabo	99	77	77.8	22	17	0	0.0	17	1	0	0.0	1	2	0	0.0	2	9	0	0.0	9	12	0	0.0	12
11	Hecelchakán	363	363	100.0	0	48	0	0.0	48	5	0	0.0	5	5	0	0.0	5	21	0	0.0	21	31	0	0.0	31
Total		5,760	5,100	88.5	660	825	0	0.0	825	101	0	0.0	101	139	0	0.0	139	357	0	0.0	357	597	0	0.0	597

Enero-Mayo

Estatal		Atención				Incorporación				ALFABETIZACIÓN (UCN INICIAL)				UCN PRIMARIA				UCN SECUNDARIA				UCN'S			
CZ	Delegación Municipal	Meta	Logro	Efic. %	Desv.	Meta	Logro	Efic. %	Desv.	Meta	Logro	Efic. %	Desv.	Meta	Logro	Efic. %	Desv.	Meta	Logro	Efic. %	Desv.	Meta	Logro	Efic. %	Desv.
1	Calkiní	464	344	74.1	120	163	49	30.1	114	21	10	47.6	11	44	11	25.0	33	86	28	32.6	58	151	49	32.5	102
2	Campeche	1,085	914	84.2	171	603	273	45.3	330	65	10	15.4	55	105	32	30.5	73	291	99	34.0	192	461	141	30.6	320
3	Hopelchén	451	376	83.4	75	188	42	22.3	146	19	3	15.8	16	39	19	48.7	20	69	30	43.5	39	127	52	40.9	75
4	Champotón	645	803	124.5	-158	391	217	55.5	174	41	13	31.7	28	69	30	43.5	39	159	47	29.6	112	269	90	33.5	179
5	Escárcega	538	444	82.5	94	267	97	36.3	170	19	1	5.3	18	43	18	41.9	25	131	61	46.6	70	193	80	41.5	113
6	Candelaria	527	376	71.3	151	234	106	45.3	128	21	0	0.0	21	40	13	32.5	27	121	34	28.1	87	182	47	25.8	135
7	Carmen	1,213	1,159	95.5	54	439	306	69.7	133	42	23	54.8	19	90	63	70.0	27	246	163	66.3	83	378	249	65.9	129
8	Calakmul	207	162	78.3	45	164	49	29.9	115	11	0	0.0	11	25	8	32.0	17	74	18	24.3	56	110	26	23.6	84
9	Palizada	168	82	48.8	86	77	8	10.4	69	4	0	0.0	4	14	0	0.0	14	26	4	15.4	22	44	4	9.1	40
10	Tenabo	99	77	77.8	22	37	8	21.6	29	9	3	33.3	6	7	3	42.9	4	19	3	15.8	16	35	9	25.7	26
11	Hecelchakán	363	363	100.0	0	149	85	57.0	64	11	2	18.2	9	35	20	57.1	15	78	50	64.1	28	124	72	58.1	52
Total		5,760	5,100	88.5	660	2,712	1,240	45.7	1,472	263	65	24.7	198	511	217	42.5	294	1,300	537	41.3	763	2,074	819	39.5	1,255

Avance anual


Estatal		Atención				Incorporación				ALFABETIZACIÓN (UCN INICIAL)				UCN PRIMARIA				UCN SECUNDARIA				UCN'S			
CZ	Delegación Municipal	Meta	Logro	Efic. %	Desv.	Meta	Logro	Efic. %	Desv.	Meta	Logro	Efic. %	Desv.	Meta	Logro	Efic. %	Desv.	Meta	Logro	Efic. %	Desv.	Meta	Logro	Efic. %	Desv.
1	Calkiní	651	344	52.8	307	510	49	9.6	461	88	10	11.4	78	105	11	10.5	94	227	28	12.3	199	420	49	11.7	371
2	Campeche	1,963	914	46.6	1,049	1,534	273	17.8	1,261	230	10	4.3	220	309	32	10.4	277	744	99	13.3	645	1,283	141	11.0	1,142
3	Hopelchén	849	376	44.3	473	664	42	6.3	622	116	3	2.6	113	123	19	15.4	104	268	30	11.2	238	507	52	10.3	455
4	Champotón	1,242	803	64.7	439	971	217	22.3	754	128	13	10.2	115	185	30	16.2	155	502	47	9.4	455	815	90	11.0	725
5	Escárcega	962	444	46.2	518	752	97	12.9	655	103	1	1.0	102	142	18	12.7	124	395	61	15.4	334	640	80	12.5	560
6	Candelaria	968	376	38.8	592	755	106	14.0	649	99	0	0.0	99	138	13	9.4	125	393	34	8.7	359	630	47	7.5	583
7	Carmen	1,469	1,159	78.9	310	1,146	306	26.7	840	157	23	14.6	134	223	63	28.3	160	598	163	27.3	435	978	249	25.5	729
8	Calakmul	561	162	28.9	399	437	49	11.2	388	72	0	0.0	72	82	8	9.8	74	213	18	8.5	195	367	26	7.1	341
9	Palizada	353	82	23.2	271	275	8	2.9	267	38	0	0.0	38	52	0	0.0	52	140	4	2.9	136	230	4	1.7	226
10	Tenabo	183	77	42.1	106	143	8	5.6	135	18	3	16.7	15	28	3	10.7	25	79	3	3.8	76	125	9	7.2	116
11	Hecelchakán	631	363	57.5	268	493	85	17.2	408	95	2	2.1	93	100	20	20.0	80	230	50	21.7	180	425	72	16.9	353
Total		9,832	5,100	51.9	4,732	7,680	1,240	16.1	6,440	1,144	65	5.7	1,079	1,487	217	14.6	1,270	3,789	537	14.2	3,252	6,420	819	12.8	5,601

Nota: Sólo por Delegación Municipal se contemplan reactivados y reincorporados en el logro total de incorporación

Fuente: SASA y SIGA

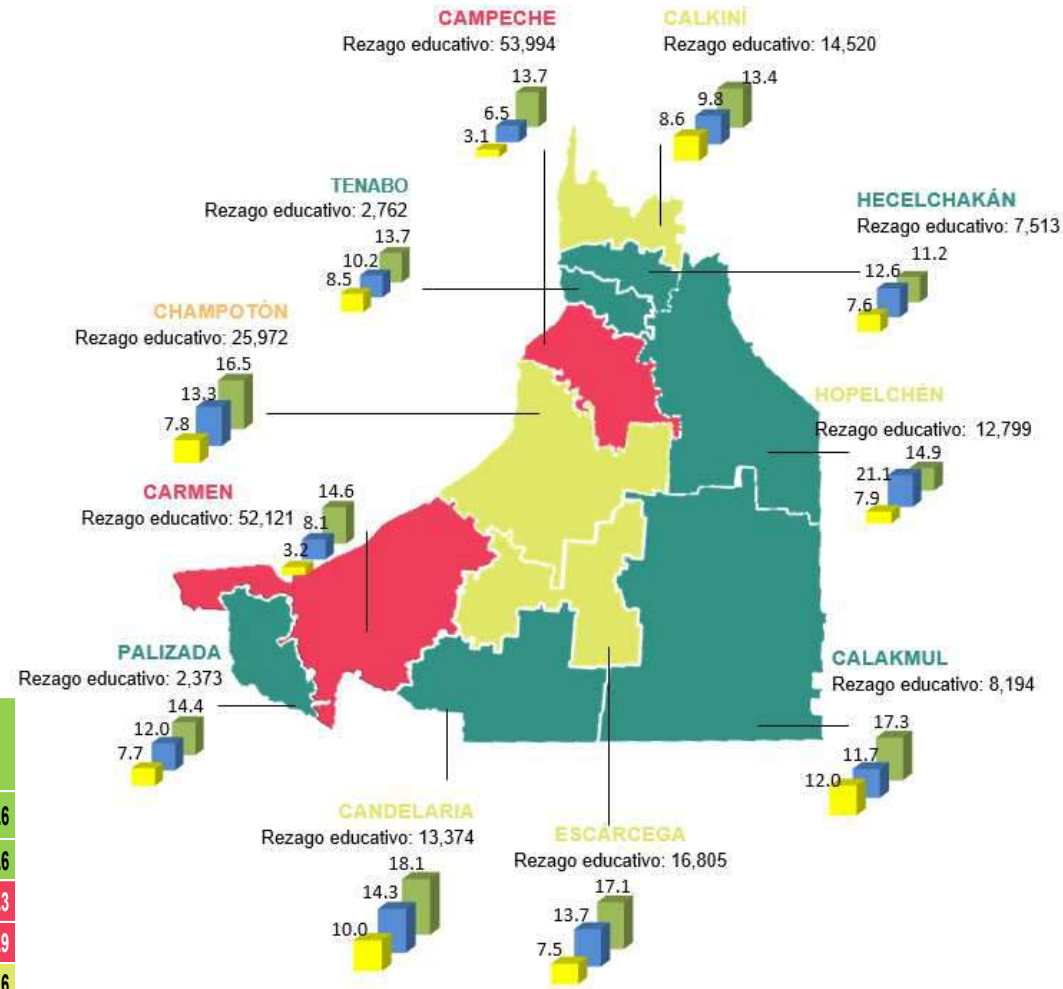
Estatal

Infraestructura Operativa

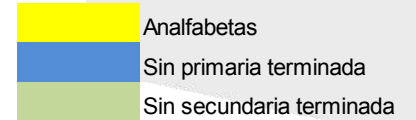
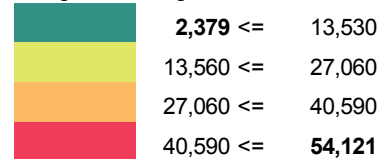


Estimación de Rezago educativo 2019

Municipio	Población de 15 años y más*	Analfabetas**	%	Sin primaria terminada**	%	Sin secundaria terminada**	%	Rezago Educativo**	%
Nacional	93,312,458	3,591,324	3.8	8,910,822	9.5	16,127,914	17.3	28,630,060	30.6
Estatal	714,063	37,238	5.2	68,928	9.7	104,641	14.7	210,807	29.6
002 Campeche	232,997	7,215	3.1	15,097	6.5	31,809	13.7	54,121	23.3
003 Carmen	201,974	6,434	3.2	16,387	8.1	29,430	14.6	52,251	25.9
004 Champotón	69,293	5,426	7.8	9,189	13.3	11,399	16.5	26,014	37.6
009 Escárcega	43,965	3,283	7.5	6,042	13.7	7,505	17.1	16,830	38.3
001 Calkiní	45,553	3,936	8.6	4,486	9.8	6,105	13.4	14,527	31.8
011 Candelaria	31,593	3,157	10.0	4,511	14.3	5,717	18.1	13,385	42.4
006 Hopelchén	29,185	2,313	7.9	6,149	21.1	4,356	14.9	12,818	43.9
010 Calakmul	20,010	2,399	12.0	2,345	11.7	3,454	17.3	8,198	41.0
005 Hecelchakán	24,003	1,813	7.6	3,017	12.6	2,692	11.2	7,522	31.4
008 Tenabo	8,516	726	8.5	868	10.2	1,168	13.7	2,762	32.4
007 Palizada	6,973	536	7.7	837	12.0	1,006	14.4	2,373	34.1

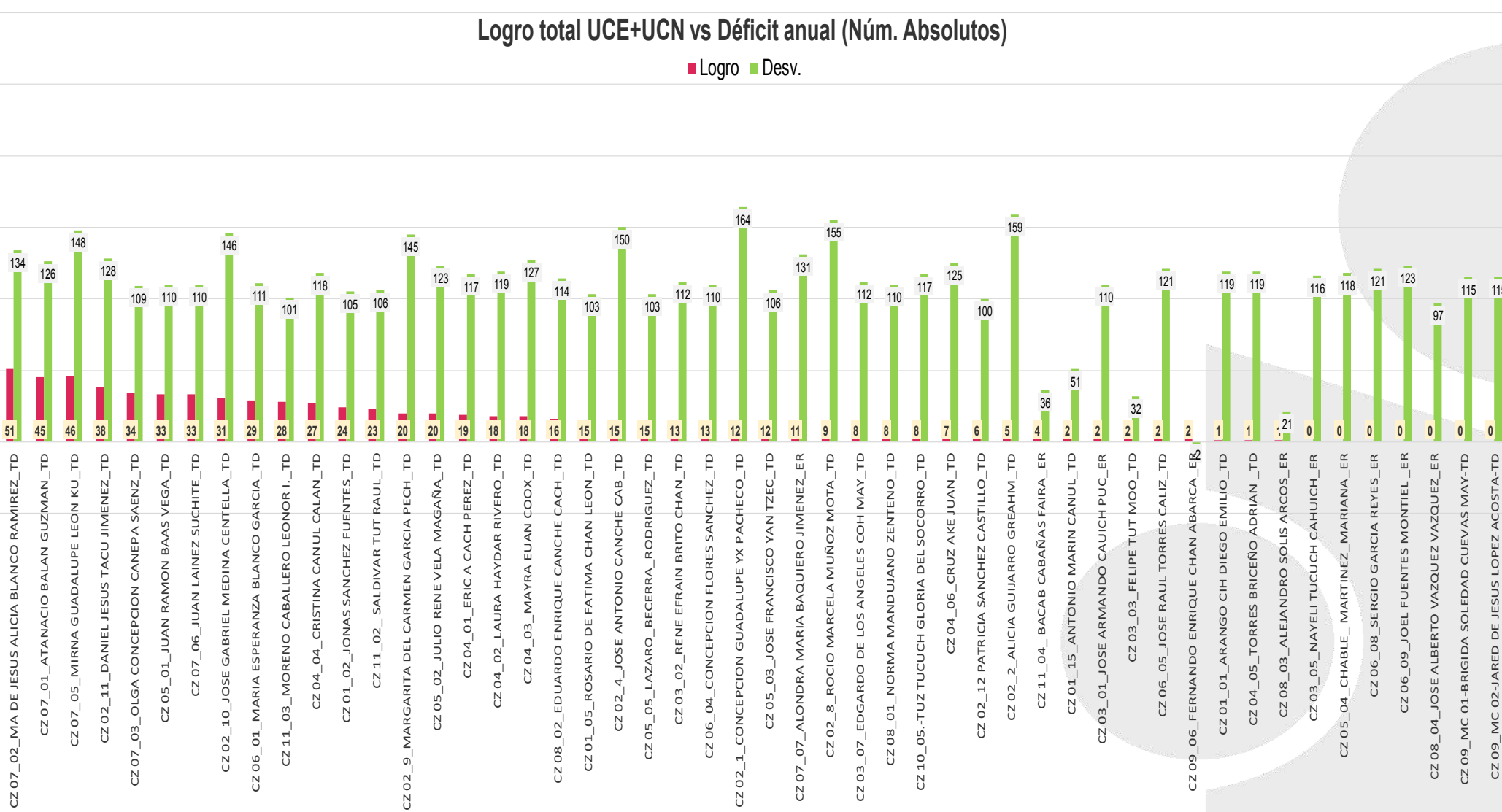


Rangos de rezago educativo



Logro total UCE+UCN vs Déficit anual (Núm. Absolutos)

■ Logro ■ Desv.



Calkiní

Mayo

Desempeño	
Óptimo	100% o más
Bueno	90% 99.9%
Regular	70% 89.9%
Deficiente	0% 69.9%

Microrregión Indígena Bilingüe

Calkiní				Atención				Incorporación				ALFABETIZACIÓN (UCN INICIAL)				UCN PRIMARIA				UCN SECUNDARIA				UCN'S				
CZ	ROL	MICRO	NOMBRE	Meta	Logro	Efic. %	Desv.	Meta	Logro	Efic. %	Desv.	Meta	Logro	Efic. %	Desv.	Meta	Logro	Efic. %	Desv.	Meta	Logro	Efic. %	Desv.	Meta	Logro	Efic. %	Desv.	
1		0	SIN MICRO-REGION	0	11	-	-11	0	0	-	0	0	0	-	0	0	0	-	0	0	0	-	0	0	0	0	-	0
1	TD	1	01_ARANGO CIH DIEGO EMILIO_TD	125	66	52.8	59	19	0	0.0	19	2	0	0.0	2	3	0	0.0	3	7	0	0.0	7	12	0	0.0	12	
1	TD	2	02_JONAS SANCHEZ FUENTES_TD	158	134	84.8	24	20	0	0.0	20	3	0	0.0	3	3	0	0.0	3	8	0	0.0	8	14	0	0.0	14	
1	TD	5	05_ROSARIO DE FATIMA CHAN LEON_TD	134	87	64.9	47	16	0	0.0	16	3	0	0.0	3	2	0	0.0	2	6	0	0.0	6	11	0	0.0	11	
1	TD	*15	15_ANTONIO MARIN CANUL_TD	47	46	97.9	1	7	0	0.0	7	2	0	0.0	2	1	0	0.0	1	0	0	-	0	3	0	0.0	3	
1	TD	15	15_ANTONIO MARIN CANUL_TD	47	46	97.9	1	7	0	0.0	7	2	0	0.0	2	1	0	0.0	1	0	0	-	0	3	0	0.0	3	
Total				464	344	74.1	120	62	0	0.0	62	10	0	0.0	10	9	0	0.0	9	21	0	0.0	21	40	0	0.0	40	

Enero-Mayo

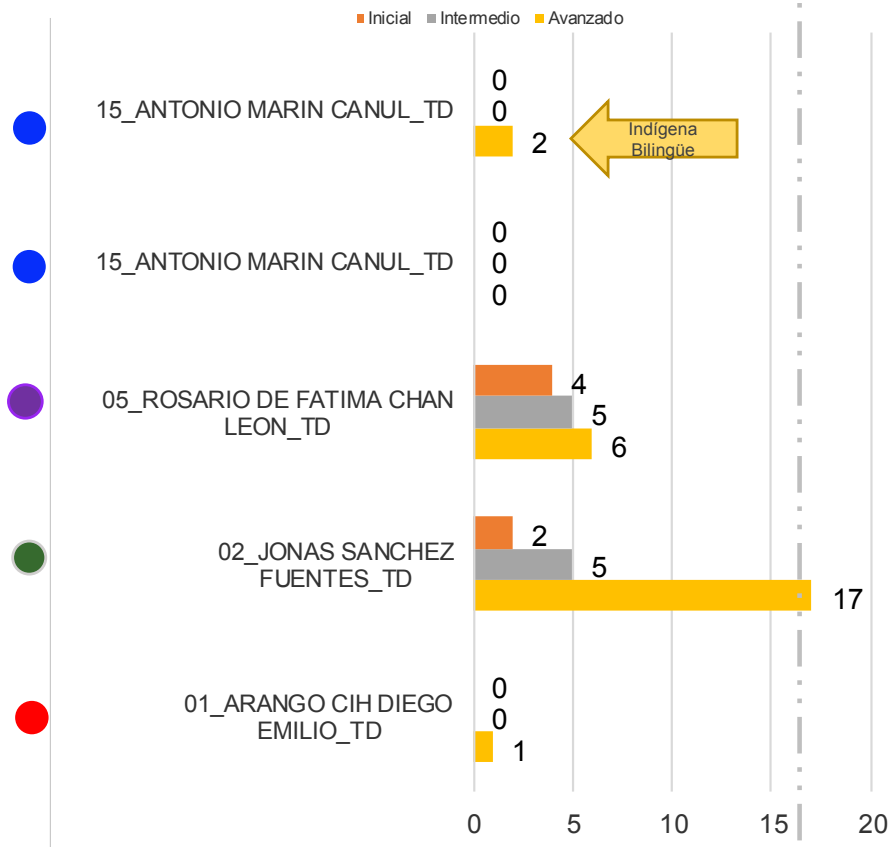
Calkiní				Atención				Incorporación				ALFABETIZACIÓN (UCN INICIAL)				UCN PRIMARIA				UCN SECUNDARIA				UCN'S			
CZ	ROL	MICRO	NOMBRE	Meta	Logro	Efic. %	Desv.	Meta	Logro	Efic. %	Desv.	Meta	Logro	Efic. %	Desv.	Meta	Logro	Efic. %	Desv.	Meta	Logro	Efic. %	Desv.	Meta	Logro	Efic. %	Desv.
1		0	SIN MICRO-REGION	0	11	-	-11	0	4	-	-4	0	1	-	-1	0	0	-	0	0	0	-	0	0	1	-	-1
1	TD	1	01_ARANGO CIH DIEGO EMILIO_TD	125	66	52.8	59	39	0	0.0	39	5	0	0.0	5	8	0	0.0	8	25	1	4.0	24	38	1	2.6	37
1	TD	2	02_JONAS SANCHEZ FUENTES_TD	158	134	84.8	24	52	13	25.0	39	7	2	28.6	5	16	5	31.3	11	29	17	58.6	12	52	24	46.2	28
1	TD	5	05_ROSARIO DE FATIMA CHAN LEON_TD	134	87	64.9	47	55	10	18.2	45	6	4	66.7	2	14	5	35.7	9	25	6	24.0	19	45	15	33.3	30
1	TD	*15	15_ANTONIO MARIN CANUL_TD	47	46	97.9	1	17	5	29.4	12	3	0	0.0	3	6	0	0.0	6	7	2	28.6	5	16	2	12.5	14
1	TD	15	15_ANTONIO MARIN CANUL_TD	47	46	97.9	1	17	5	29.4	12	3	0	0.0	3	6	0	0.0	6	7	2	28.6	5	16	2	12.5	14
Total				464	344	74.1	120	163	34	20.9	129	21	10	47.6	11	44	11	25.0	33	86	28	32.6	58	151	49	32.5	102

Avance anual

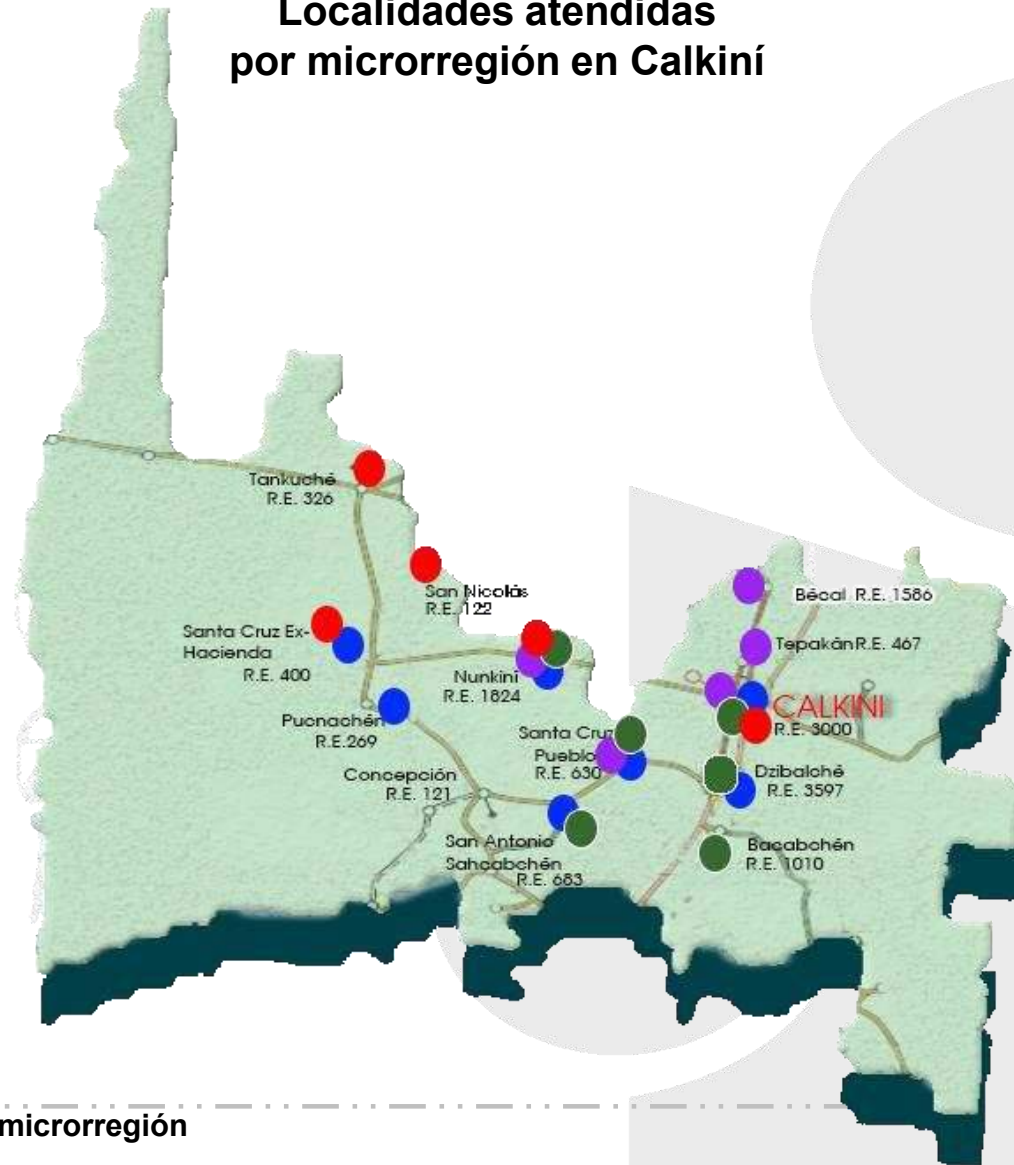
Calkiní				Atención				Incorporación				ALFABETIZACIÓN (UCN INICIAL)				UCN PRIMARIA				UCN SECUNDARIA				UCN'S			
CZ	ROL	MICRO	NOMBRE	Meta	Logro	Efic. %	Desv.	Meta	Logro	Efic. %	Desv.	Meta	Logro	Efic. %	Desv.	Meta	Logro	Efic. %	Desv.	Meta	Logro	Efic. %	Desv.	Meta	Logro	Efic. %	Desv.
1		0	SIN MICRO-REGION	0	11	-	-11	0	4	-	-4	0	1	-	-1	0	0	-	0	0	0	-	0	0	1	-	-1
1	TD	1	01_ARANGO CIH DIEGO EMILIO_TD	182	66	36.3	116	147	0	0.0	147	21	0	0.0	21	28	0	0.0	28	71	1	1.4	70	120	1	0.8	119
1	TD	2	02_JONAS SANCHEZ FUENTES_TD	215	134	62.3	81	162	13	8.0	149	22	2	9.1	20	32	5	15.6	27	75	17	22.7	58	129	24	18.6	105
1	TD	5	05_ROSARIO DE FATIMA CHAN LEON_TD	188	87	46.3	101	150	10	6.7	140	20	4	20.0	16	25	5	20.0	20	73	6	8.2	67	118	15	12.7	103
1	TD	*15	15_ANTONIO MARIN CANUL_TD	66	46	69.7	20	51	5	9.8	46	25	0	0.0	25	20	0	0.0	20	8	2	25.0	6	53	2	3.8	51
1	TD	15	15_ANTONIO MARIN CANUL_TD	66	46	69.7	20	51	5	9.8	46	25	0	0.0	25	20	0	0.0	20	8	2	25.0	6	53	2	3.8	51
Total				651	344	52.8	307	510	34	6.7	476	88	10	11.4	78	105	11	10.5	94	227	28	12.3	199	420	49	11.7	371

Nota: Los logros de la microrregión Indígena Bilingüe, se encuentran contemplados en el logro total de la micro 15. *

Usuarios que concluyen nivel



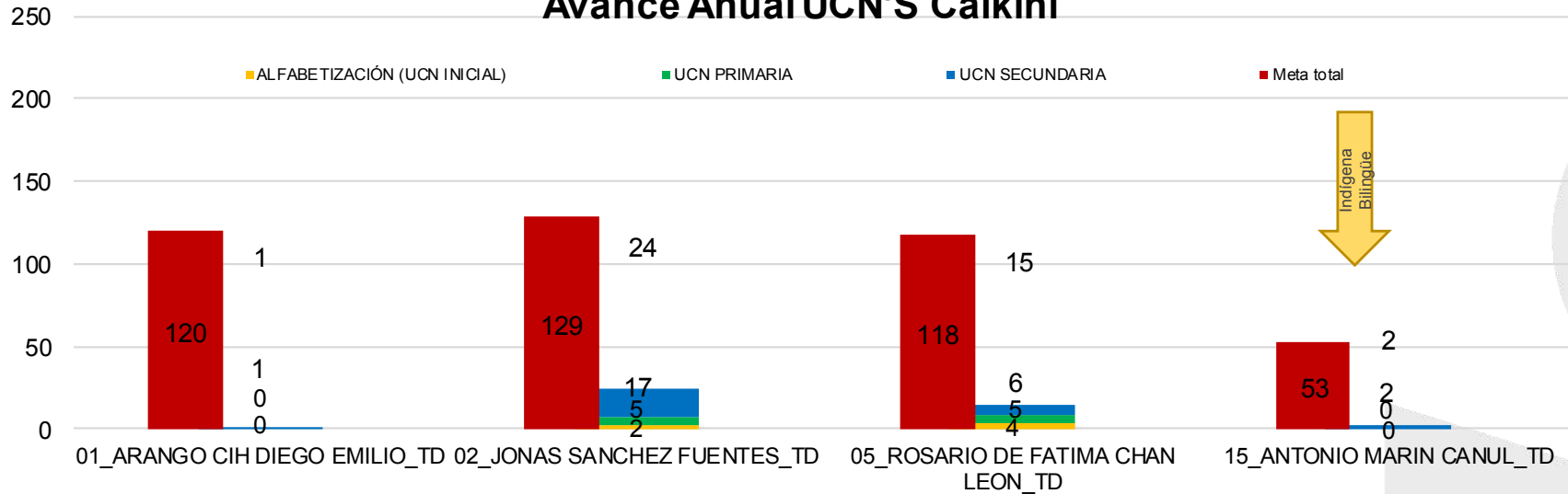
Localidades atendidas por microrregión en Calkiní



Atención por microrregión

Micro	Localidades atendidas	Rezago en localidades	Asesores	C.E.	Promedio de educ. por C.E.	C.E. con mayor atención	#Educandos
1	5	5,614	14	20	3	20180016 MARIA CELESTE SUAREZ GONZALEZ	15
2	5	8,820	24	39	3	20180024 REBECA RAQUEL CAAMAL CHUC	18
5	5	7,430	18	35	2	20180119 AZAEL ESCAMILLA CHI	8
15	7	10,287	4	11	4	20180040 ANGELICA MARIA WITZ ARREDONDO	8

Avance Anual UCN'S Calkiní



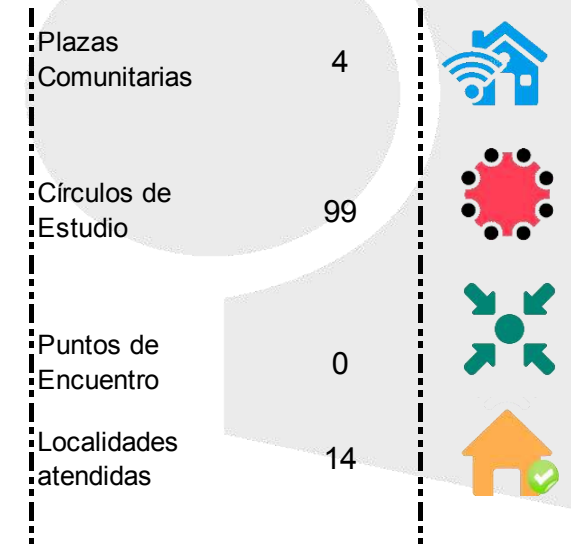
Rezago educativo

Calkiní



Infraestructura Operativa

Microrregiones	4
Técnicos Docentes	3
Enlaces Regionales	1
Asesores	59
Localidades con rezago educativo	26



Campeche

Mayo

Desempeño	
Óptimo	100% o más
Bueno	90% 99.9%
Regular	70% 89.9%
Deficiente	0% 69.9%

Microrregión Indígena Bilingüe

Campeche																											
CZ	ROL	MICRO	NOMBRE	Atención				Incorporación				ALFABETIZACIÓN (UCN INICIAL)				UCN PRIMARIA				UCN SECUNDARIA				UCN'S			
				Meta	Logro	Efic. %	Desv.	Meta	Logro	Efic. %	Desv.	Meta	Logro	Efic. %	Desv.	Meta	Logro	Efic. %	Desv.	Meta	Logro	Efic. %	Desv.	Meta	Logro	Efic. %	Desv.
2		0	SIN MICRO-REGION	0	24	-	-24	0	0	-	0	0	0	0	0	0	0	0	0	0	0	0	0	0	0	0	
2	TD	1	1_CONCEPCION GUADALUPE YX PACHECO_TD	156	136	87.2	20	18	0	0.0	18	3	0	0.0	3	3	0	0.0	3	10	0	0.0	10	16	0	0.0	16
2	TD	2	2_ALICIA GUIJARRO GREAHM_TD	91	91	100.0	0	20	0	0.0	20	2	0	0.0	2	5	0	0.0	5	11	0	0.0	11	18	0	0.0	18
2	TD	4	4_JOSE ANTONIO CANCHE CAB_TD	107	82	76.6	25	21	0	0.0	21	0	0	-	0	3	0	0.0	3	9	0	0.0	9	12	0	0.0	12
2	TD	8	8_ROCIO MARCELA MUÑOZ MOTA_TD	136	81	59.6	55	20	0	0.0	20	3	0	0.0	3	3	0	0.0	3	11	0	0.0	11	17	0	0.0	17
2	TD	9	9_MARGARITA DEL CARMEN GARCIA PECH_TD	163	128	78.5	35	19	0	0.0	19	4	0	0.0	4	3	0	0.0	3	7	0	0.0	7	14	0	0.0	14
2	TD	10	10_JOSE GABRIEL MEDINA CENTELLA_TD	201	204	101.5	-3	23	0	0.0	23	3	0	0.0	3	5	0	0.0	5	11	0	0.0	11	19	0	0.0	19
2	TD	11	11_DANIEL JESUS TACU JIMENEZ_TD	168	138	82.1	30	19	0	0.0	19	4	0	0.0	4	4	0	0.0	4	9	0	0.0	9	17	0	0.0	17
2	TD	12	12 PATRICIA SANCHEZ CASTILLO_TD	63	30	47.6	33	14	0	0.0	14	3	0	0.0	3	3	0	0.0	3	4	0	0.0	4	10	0	0.0	10
Total				1,085	914	84.2	171	154	0	0.0	154	22	0	0.0	22	29	0	0.0	29	72	0	0.0	72	123	0	0.0	123

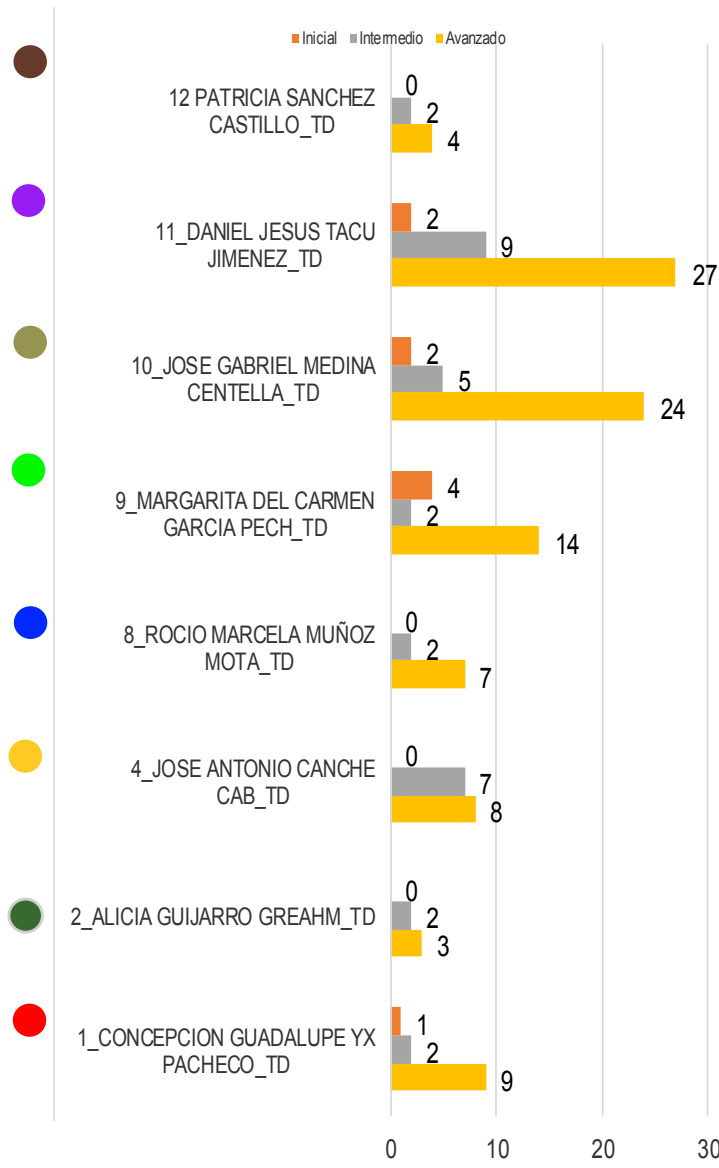
Enero-Mayo

Campeche																											
CZ	ROL	MICRO	NOMBRE	Atención				Incorporación				ALFABETIZACIÓN (UCN INICIAL)				UCN PRIMARIA				UCN SECUNDARIA				UCN'S			
				Meta	Logro	Efic. %	Desv.	Meta	Logro	Efic. %	Desv.	Meta	Logro	Efic. %	Desv.	Meta	Logro	Efic. %	Desv.	Meta	Logro	Efic. %	Desv.	Meta	Logro	Efic. %	Desv.
2		0	SIN MICRO-REGION	0	24	-	-24	0	6	-	-6	0	0	-	0	0	1	-	-1	0	0	-	0	0	1	-	-1
2	TD	1	1_CONCEPCION GUADALUPE YX PACHECO_TD	156	136	87.2	20	80	32	40.0	48	9	1	11.1	8	13	2	15.4	11	41	9	22.0	32	63	12	19.0	51
2	TD	2	2_ALICIA GUIJARRO GREAHM_TD	91	91	100.0	0	81	18	22.2	63	11	0	0.0	11	17	2	11.8	15	33	3	9.1	30	61	5	8.2	56
2	TD	4	4_JOSE ANTONIO CANCHE CAB_TD	107	82	76.6	25	70	9	12.9	61	3	0	0.0	3	14	7	50.0	7	33	8	24.2	25	50	15	30.0	35
2	TD	8	8_ROCIO MARCELA MUÑOZ MOTA_TD	136	81	59.6	55	82	23	28.0	59	8	0	0.0	8	12	2	16.7	10	41	7	17.1	34	61	9	14.8	52
2	TD	9	9_MARGARITA DEL CARMEN GARCIA PECH_TD	163	128	78.5	35	79	33	41.8	46	12	4	33.3	8	12	2	16.7	10	36	14	38.9	22	60	20	33.3	40
2	TD	10	10_JOSE GABRIEL MEDINA CENTELLA_TD	201	204	101.5	-3	71	53	74.6	18	9	2	22.2	7	14	5	35.7	9	44	24	54.5	20	67	31	46.3	36
2	TD	11	11_DANIEL JESUS TACU JIMENEZ_TD	168	138	82.1	30	86	29	33.7	57	9	2	22.2	7	15	9	60.0	6	42	27	64.3	15	66	38	57.6	28
2	TD	12	12 PATRICIA SANCHEZ CASTILLO_TD	63	30	47.6	33	54	7	13.0	47	4	0	0.0	4	8	2	25.0	6	21	4	19.0	17	33	6	18.2	27
Total				1,085	914	84.2	171	603	219	36.3	384	65	10	15.4	55	105	32	30.5	73	291	99	34.0	192	461	141	30.6	320

Avance anual

Campeche																											
CZ	ROL	MICRO	NOMBRE	Atención				Incorporación				ALFABETIZACIÓN (UCN INICIAL)				UCN PRIMARIA				UCN SECUNDARIA				UCN'S			
				Meta	Logro	Efic. %	Desv.	Meta	Logro	Efic. %	Desv.	Meta	Logro	Efic. %	Desv.	Meta	Logro	Efic. %	Desv.	Meta	Logro	Efic. %	Desv.	Meta	Logro	Efic. %	Desv.
2		0	SIN MICRO-REGION	0	24	-	-24	0	6	-	-6	0	0	-	0	0	1	-	-1	0	0	-	0	0	1	-	-1
2	TD	1	1_CONCEPCION GUADALUPE YX PACHECO_TD	255	136	53.3	119	197	32	16.2	165	33	1	3.0	32	44	2	4.5	42	99	9	9.1	90	176	12	6.8	164
2	TD	2	2_ALICIA GUIJARRO GREAHM_TD	255	91	35.7	164	197	18	9.1	179	26	0	0.0	26	39	2	5.1	37	99	3	3.0	96	164	5	3.0	159
2	TD	4	4_JOSE ANTONIO CANCHE CAB_TD	255	82	32.2	173	197	9	4.6	188	27	0	0.0	27	39	7	17.9	32	99	8	8.1	91	165	15	9.1	150
2	TD	8	8_ROCIO MARCELA MUÑOZ MOTA_TD	253	81	32.0	172	197	23	11.7	174	29	0	0.0	29	36	2	5.6	34	99	7	7.1	92	164	9	5.5	155
2	TD	9	9_MARGARITA DEL CARMEN GARCIA PECH_TD	255	128	50.2	127	197	33	16.8	164	30	4	13.3	26	36	2	5.6	34	99	14	14.1	85	165	20	12.1	145
2	TD	10	10_JOSE GABRIEL MEDINA CENTELLA_TD	255	204	80.0	51	197	53	26.9	144	33	2	6.1	31	45	5	11.1	40	99	24	24.2	75	177	31	17.5	146
2	TD	11	11_DANIEL JESUS TACU JIMENEZ_TD	255	138	54.1	117	197	29	14.7	168	30	2	6.7	28	36	9	25.0	27	100	27	27.0	73	166	38	22.9	128
2	TD	12	12 PATRICIA SANCHEZ CASTILLO_TD	180	30	16.7	150	155	7	4.5	148	22	0	0.0	22	34	2	5.9	32	50	4	8.0	46	106	6	5.7	100
Total				1,963	914	46.6	1049	1,534	219	14.3	1315	230	10	4.3	220	309	32	10.4	277	744	99	13.3	645	1,283	141	11.0	1142

Usuarios que concluyen nivel



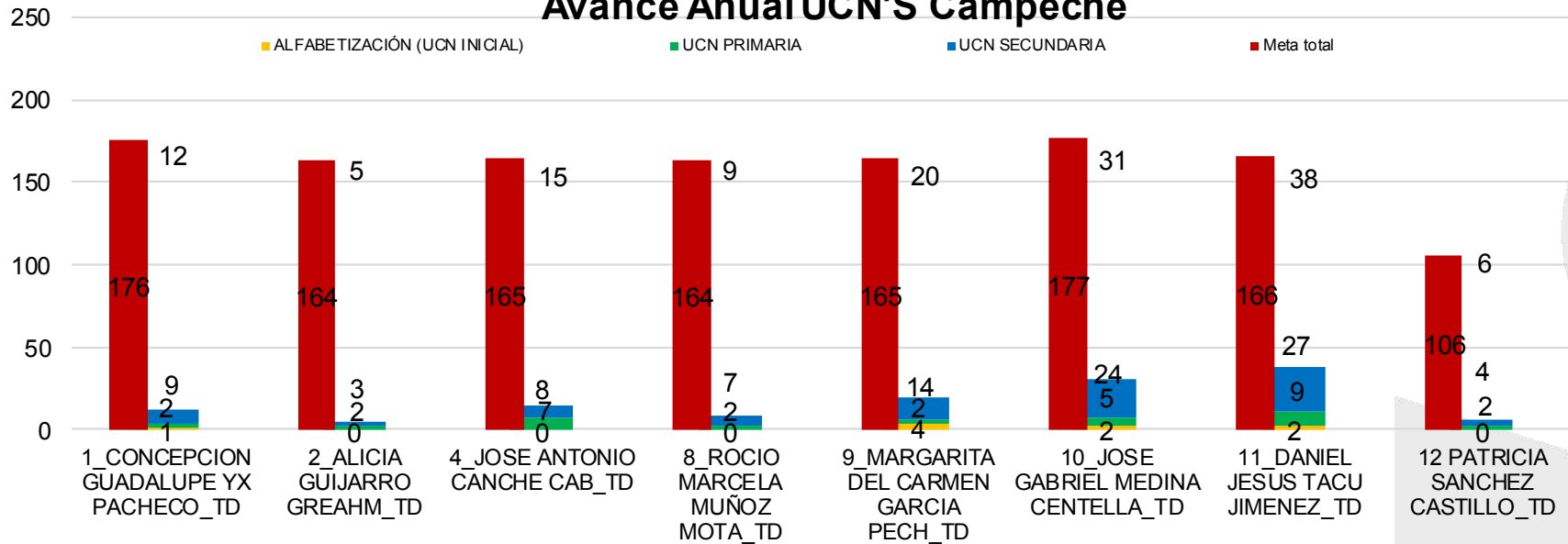
Localidades atendidas por microrregión en Campeche



Atención por microrregión

Micro	Localidades atendidas	Rezago en localidades	Asesores	C.E	Promedio de educ. por C.E	C.E con mayor atención	Educandos
1	1	41,404	21	25	5	20000291 RUBI GUADALUPE ESTRELLA CAN	35
2	1	41,404	10	19	5	20140385 AARON ALEJO VENEGAS MEJIA	13
4	6	43,132	10	15	5	20190030 LUZ ALBA GUTIERREZ CU	28
8	3	43,202	12	20	4	20190056 SONIA ELENA LARA ESCAMILLA	11
9	6	42,654	20	25	5	20010141 EDGAR CANDELARIO GONZALEZ PEREZ	36
10	2	41,404	25	34	6	20150017 AUREA DEL SOCORRO CANCHE	19
11	1	41,404	21	31	4	20190089 LIZBETH DEL PILAR ROSADO MONTERO	17
12	5	42,701	5	7	4	20170109 RAQUEL HERNANDEZ LUNA	7

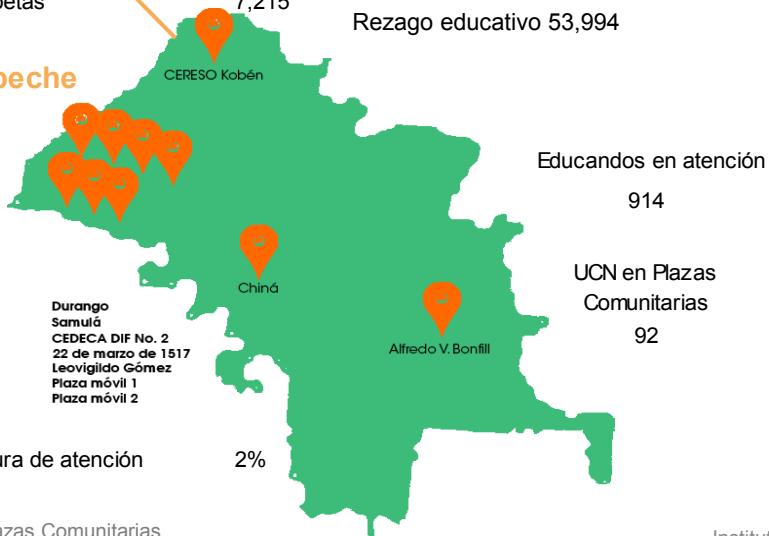
Avance Anual UCN'S Campeche



Rezago educativo

Sin primaria terminada 15,097
 Sin secundaria terminada 31,809
 Analfabetas 7,215
Rezago educativo 53,994

Campeche



Infraestructura Operativa

Microrregiones	8	Plazas Comunitarias	7
Técnicos Docentes	8	Círculos de Estudio	174
Enlaces Regionales	0	Puntos de Encuentro	1
Asesores	123	Localidades atendidas	20
Localidades con rezago educativo	53		

Hopelchén

Mayo

Desempeño	
Óptimo	100% o más
Bueno	90% 99.9%
Regular	70% 89.9%
Deficiente	0% 69.9%

Microrregión Indígena Bilingüe

Hopelchén																											
CZ	ROL	MICRO	NOMBRE	Atención				Incorporación				ALFABETIZACIÓN (UCN INICIAL)				UCN PRIMARIA				UCN SECUNDARIA				UCN'S			
				Meta	Logro	Efic. %	Desv.	Meta	Logro	Efic. %	Desv.	Meta	Logro	Efic. %	Desv.	Meta	Logro	Efic. %	Desv.	Meta	Logro	Efic. %	Desv.	Meta	Logro	Efic. %	Desv.
3		0	SIN MICRO-REGION	0	3	-	-3	0	0	-	0	0	0	0	0	0	0	0	0	0	0	0	0	0	0		
3	ER	1	01 JOSE ARMANDO CAUICH PUC_ER	88	37	42.0	51	16	0	0.0	16	1	0	0.0	1	2	0	0.0	2	4	0	0.0	4	7	0	0.0	
3	TD	2	02 RENE EFRAIN BRITO CHAN_TD	104	115	110.6	-11	10	0	0.0	10	2	0	0.0	2	2	0	0.0	2	9	0	0.0	9	13	0	0.0	
3	TD	* 3	03 FELIPE TUT MOO_TD	17	28	164.7	-11	3	0	0.0	3	0	0	-	0	0	0	-	0	0	0	-	0	0	0	-	
3	TD	3	03 FELIPE TUT MOO_TD	17	25	147.1	-8	3	0	0.0	3	0	0	-	0	0	0	-	0	0	0	-	0	0	0	-	
3	ER	5	05 NAYELI TUCUCH CAHUICH_ER	103	67	65.0	36	21	0	0.0	21	1	0	0.0	1	2	0	0.0	2	8	0	0.0	8	11	0	0.0	
3	TD	* 7	07 EDGARDO DE LOS ANGELES COH MAY_TD	139	126	90.6	13	16	0	0.0	16	4	0	0.0	4	2	0	0.0	2	5	0	0.0	5	11	0	0.0	
3	TD	7	07 EDGARDO DE LOS ANGELES COH MAY_TD	139	53	38.1	86	16	0	0.0	16	4	0	0.0	4	2	0	0.0	2	5	0	0.0	5	11	0	0.0	
Total				451	376	83.4	75	66	0	0.0	66	8	0	0.0	8	8	0	0.0	8	26	0	0.0	26	42	0	0.0	

Enero-Mayo

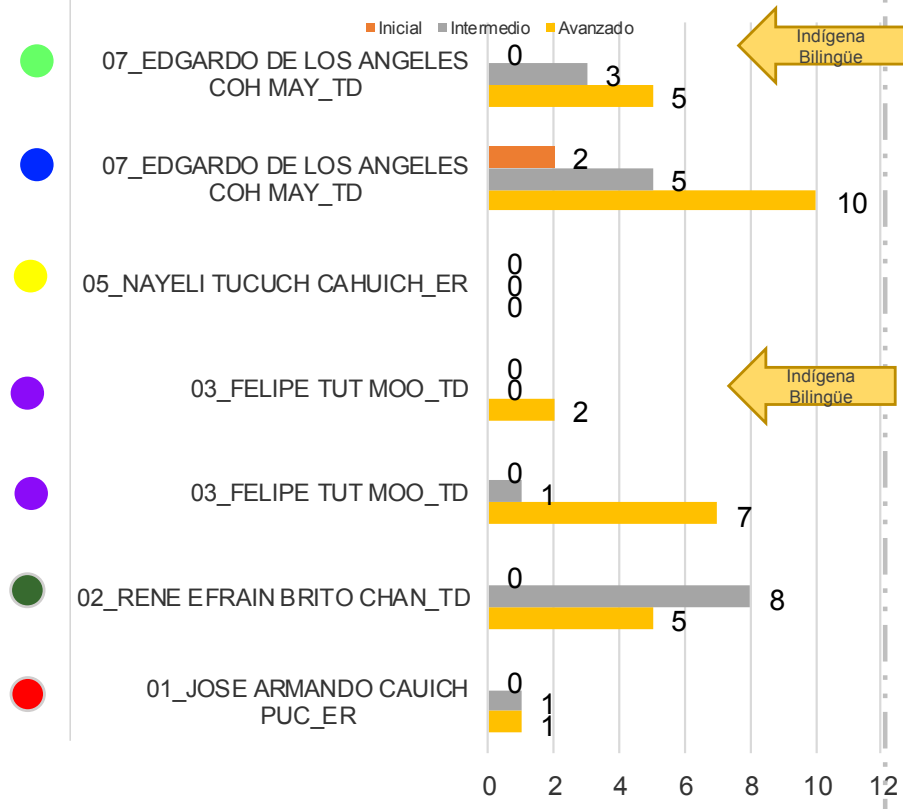
Hopelchén																											
CZ	ROL	MICRO	NOMBRE	Atención				Incorporación				ALFABETIZACIÓN (UCN INICIAL)				UCN PRIMARIA				UCN SECUNDARIA				UCN'S			
				Meta	Logro	Efic. %	Desv.	Meta	Logro	Efic. %	Desv.	Meta	Logro	Efic. %	Desv.	Meta	Logro	Efic. %	Desv.	Meta	Logro	Efic. %	Desv.	Meta	Logro	Efic. %	Desv.
3		0	SIN MICRO-REGION	0	3	-	-3	0	3	-	-3	0	1	-	-1	0	1	-	-1	0	0	-	0	0	2	-	
3	ER	1	01 JOSE ARMANDO CAUICH PUC_ER	88	37	42.0	51	28	1	3.6	27	2	0	0.0	2	3	1	33.3	2	8	1	12.5	7	13	2	15.4	
3	TD	2	02 RENE EFRAIN BRITO CHAN_TD	104	115	110.6	-11	43	19	44.2	24	4	0	0.0	4	15	8	53.3	7	18	5	27.8	13	37	13	35.1	
3	TD	* 3	03 FELIPE TUT MOO_TD	17	28	164.7	-11	10	4	40.0	6	0	0	-	0	2	1	50.0	1	2	9	450.0	-7	4	10	250.0	
3	TD	3	03 FELIPE TUT MOO_TD	17	25	147.1	-8	10	4	40.0	6	0	0	-	0	2	0	0.0	2	2	2	100.0	0	4	2	50.0	
3	ER	5	05 NAYELI TUCUCH CAHUICH_ER	103	67	65.0	36	47	0	0.0	47	5	0	0.0	5	7	0	0.0	7	19	0	0.0	19	31	0	0.0	
3	TD	* 7	07 EDGARDO DE LOS ANGELES COH MAY_TD	139	126	90.6	13	60	10	16.7	50	8	2	25.0	6	12	8	66.7	4	22	15	68.2	7	42	25	59.5	
3	TD	7	07 EDGARDO DE LOS ANGELES COH MAY_TD	139	53	38.1	86	60	5	8.3	55	8	0	0.0	8	12	3	25.0	9	22	5	22.7	17	42	8	19.0	
Total				451	376	83.4	75	188	37	19.7	151	19	3	15.8	16	39	19	48.7	20	69	30	43.5	39	127	52	40.9	

Avance anual

Hopelchén																											
CZ	ROL	MICRO	NOMBRE	Atención				Incorporación				ALFABETIZACIÓN (UCN INICIAL)				UCN PRIMARIA				UCN SECUNDARIA				UCN'S			
				Meta	Logro	Efic. %	Desv.	Meta	Logro	Efic. %	Desv.	Meta	Logro	Efic. %	Desv.	Meta	Logro	Efic. %	Desv.	Meta	Logro	Efic. %	Desv.	Meta	Logro	Efic. %	Desv.
3		0	SIN MICRO-REGION	0	3	-	-3	0	3	-	-3	0	1	-	-1	0	1	-	-1	0	0	-	0	0	2	-	
3	ER	1	01 JOSE ARMANDO CAUICH PUC_ER	181	37	20.4	144	142	1	0.7	141	20	0	0.0	20	27	1	3.7	26	65	1	1.5	64	112	2	1.8	
3	TD	2	02 RENE EFRAIN BRITO CHAN_TD	206	115	55.8	91	162	19	11.7	143	25	0	0.0	25	30	8	26.7	22	70	5	7.1	65	125	13	10.4	
3	TD	* 3	03 FELIPE TUT MOO_TD	43	28	65.1	15	34	4	11.8	30	16	0	0.0	16	12	1	8.3	11	6	9	150.0	-3	34	10	29.4	
3	TD	3	03 FELIPE TUT MOO_TD	43	25	58.1	18	34	4	11.8	30	16	0	0.0	16	12	0	0.0	12	6	2	33.3	4	34	2	5.9	
3	ER	5	05 NAYELI TUCUCH CAHUICH_ER	198	67	33.8	131	155	0	0.0	155	21	0	0.0	21	29	0	0.0	29	66	0	0.0	66	116	0	0.0	
3	TD	* 7	07 EDGARDO DE LOS ANGELES COH MAY_TD	221	126	57.0	95	171	10	5.8	161	34	2	5.9	32	25	8	32.0	17	61	15	24.6	46	120	25	20.8	
3	TD	7	07 EDGARDO DE LOS ANGELES COH MAY_TD	221	53	24.0	168	171	5	2.9	166	34	0	0.0	34	25	3	12.0	22	61	5	8.2	56	120	8	6.7	
Total				849	376	44.3	473	664	37	5.6	627	116	3	2.6	113	123	19	15.4	104	268	30	11.2	238	507	52	10.3	

Nota: Los logros de la microrregión Indígena Bilingüe, se encuentran contemplados en el logro total de la micro 3y 7. *

Usuarios que concluyen nivel



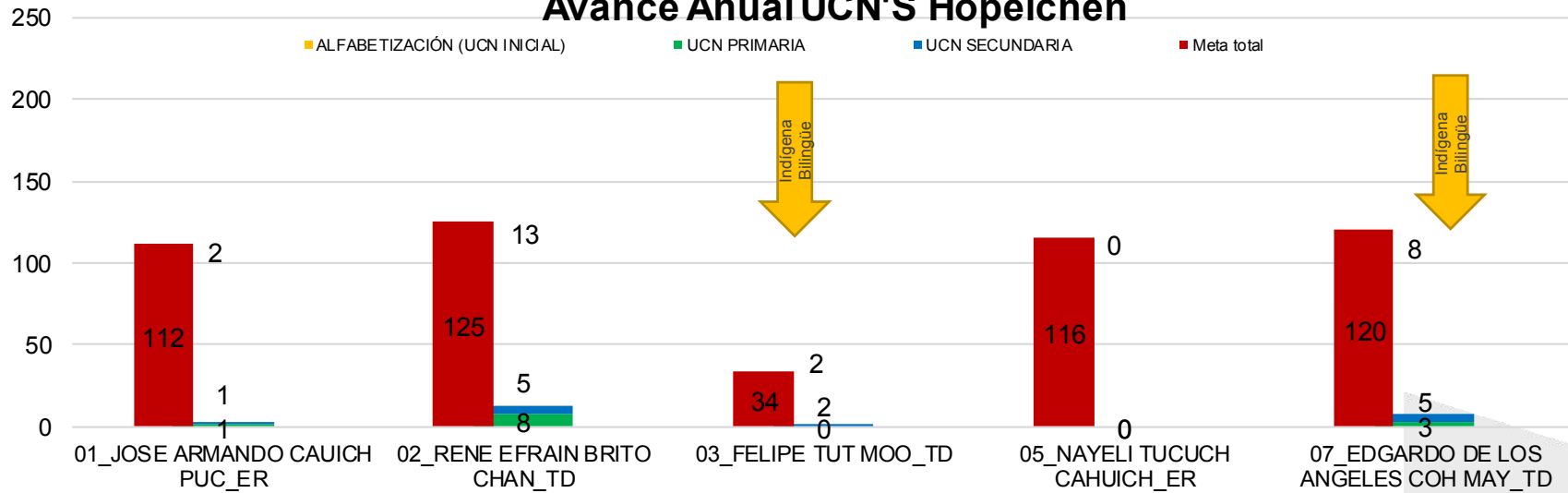
Localidades atendidas por microrregión en Hopelchén



Atención por microrregión

Micro	Localidades atendidas	Rezago en localidades	Asesores	C.E.	Promedio de educ. por C.E.	C.E. con mayor atención	Educandos
1	9	4,293	18	19	2	20180107 SUEMY MARITZA KANTUN MAY	5
2	7	5,035	21	26	4	20140067 FLORINDA PECH KU	18
3	6	1,902	9	17	2	20160171 RITA ANDREA MAY CAUICH	3
5	7	3,245	16	21	3	20190025 ZOILA TRINIDAD GONZALEZ MAY	7
7	11	4,102	24	36	4	20180054 BALTAZAR NOH MEDINA	11

Avance Anual UCN'S Hopelchén



Rezago educativo Hopelchén



Analfabetas	2,313
Sin primaria terminada	6,149
Sin secundaria terminada	4,356
Educandos atendidos	376
Cobertura de atención	3%
Rezago educativo	12,799
UCN en Plazas Comunitarias	10

Infraestructura Operativa

Microrregiones	5
Técnicos Docentes	3
Enlaces Regionales	2
Asesores	88
Localidades con rezago educativo	84
Plazas Comunitarias	3
Círculos de Estudio	116
Puntos de Encuentro	4
Localidades atendidas	30

Chamotón

Mayo

Desempeño	
Óptimo	100% o más
Bueno	90% 99.9%
Regular	70% 89.9%
Deficiente	0% 69.9%

Microrregión Indígena Bilingüe

Chamotón																											
				Atención				Incorporación				ALFABETIZACIÓN (UCN INICIAL)				UCN PRIMARIA				UCN SECUNDARIA				UCN'S			
CZ	ROL	MICRO	NOMBRE	Meta	Logro	Efic. %	Desv.	Meta	Logro	Efic. %	Desv.	Meta	Logro	Efic. %	Desv.	Meta	Logro	Efic. %	Desv.	Meta	Logro	Efic. %	Desv.				
4		0	SIN MICRO-REGION	0	33	-	-33	0	0	-	0	0	0	-	0	0	0	-	0	0	0	-	0				
4	TD	1	01_ERIC A CACH PEREZ_TD	94	79	84.0	15	15	0	0.0	15	3	0	0.0	3	2	0	0.0	2	7	0	0.0	7				
4	TD	2	02_LAURA HAYDAR RIVERO_TD	123	200	162.6	-77	21	0	0.0	21	1	0	0.0	1	5	0	0.0	5	10	0	0.0	10				
4	TD	3	03_MAYRA EUAN COOX_TD	111	144	129.7	-33	15	0	0.0	15	3	0	0.0	3	4	0	0.0	4	8	0	0.0	8				
4	TD	4	04_CRISTINA CANUL CALAN_TD	118	147	124.6	-29	17	0	0.0	17	2	0	0.0	2	3	0	0.0	3	9	0	0.0	9				
4	TD	5	05_TORRES BRICEÑO ADRIAN_TD	80	74	92.5	6	17	0	0.0	17	1	0	0.0	1	2	0	0.0	2	5	0	0.0	5				
4	TD	6	06_CRUZAKE JUAN_TD	119	126	105.9	-7	14	0	0.0	14	1	0	0.0	1	3	0	0.0	3	9	0	0.0	9				
Total				645	803	124.5	-158	99	0	0.0	99	11	0	0.0	11	19	0	0.0	19	48	0	0.0	48				

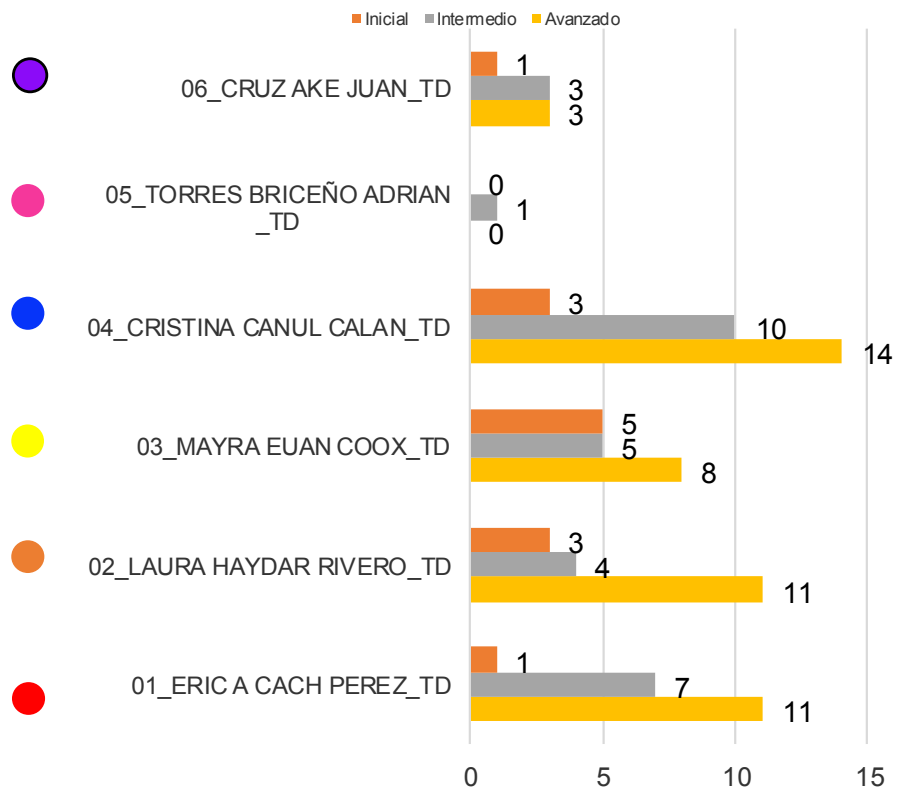
Enero-Mayo

Chamotón																											
				Atención				Incorporación				ALFABETIZACIÓN (UCN INICIAL)				UCN PRIMARIA				UCN SECUNDARIA				UCN'S			
CZ	ROL	MICRO	NOMBRE	Meta	Logro	Efic. %	Desv.	Meta	Logro	Efic. %	Desv.	Meta	Logro	Efic. %	Desv.	Meta	Logro	Efic. %	Desv.	Meta	Logro	Efic. %	Desv.				
4		0	SIN MICRO-REGION	0	33	-	-33	0	13	-	-13	0	0	-	0	0	0	-	0	0	0	-	0				
4	TD	1	01_ERIC A CACH PEREZ_TD	94	79	84.0	15	69	23	33.3	46	4	1	25.0	3	12	7	58.3	5	24	11	45.8	13				
4	TD	2	02_LAURA HAYDAR RIVERO_TD	123	200	162.6	-77	70	20	28.6	50	11	3	27.3	8	14	4	28.6	10	32	11	34.4	21				
4	TD	3	03_MAYRA EUAN COOX_TD	111	144	129.7	-33	66	32	48.5	34	9	5	55.6	4	11	5	45.5	6	29	8	27.6	21				
4	TD	4	04_CRISTINA CANUL CALAN_TD	118	147	124.6	-29	72	41	56.9	31	6	3	50.0	3	15	10	66.7	5	30	14	46.7	16				
4	TD	5	05_TORRES BRICEÑO ADRIAN_TD	80	74	92.5	6	56	20	35.7	36	2	0	0.0	2	9	1	11.1	8	15	0	0.0	15				
4	TD	6	06_CRUZAKE JUAN_TD	119	126	105.9	-7	58	13	22.4	45	9	1	11.1	8	8	3	37.5	5	29	3	10.3	26				
Total				645	803	124.5	-158	391	162	41.4	229	41	13	31.7	28	69	30	43.5	39	159	47	29.6	112				

Avance anual

Chamotón																											
				Atención				Incorporación				ALFABETIZACIÓN (UCN INICIAL)				UCN PRIMARIA				UCN SECUNDARIA				UCN'S			
CZ	ROL	MICRO	NOMBRE	Meta	Logro	Efic. %	Desv.	Meta	Logro	Efic. %	Desv.	Meta	Logro	Efic. %	Desv.	Meta	Logro	Efic. %	Desv.	Meta	Logro	Efic. %	Desv.				
4		0	SIN MICRO-REGION	0	33	-	-33	0	13	-	-13	0	0	-	0	0	0	-	0	0	0	-	0				
4	TD	1	01_ERIC A CACH PEREZ_TD	201	79	39.3	122	158	23	14.6	135	23	1	4.3	22	30	7	23.3	23	83	11	13.3	72				
4	TD	2	02_LAURA HAYDAR RIVERO_TD	219	200	91.3	19	172	20	11.6	152	19	3	15.8	16	30	4	13.3	26	88	11	12.5	77				
4	TD	3	03_MAYRA EUAN COOX_TD	212	144	67.9	68	165	32	19.4	133	23	5	21.7	18	37	5	13.5	32	85	8	9.4	77				
4	TD	4	04_CRISTINA CANUL CALAN_TD	210	147	70.0	63	163	41	25.2	122	24	3	12.5	21	36	10	27.8	26	85	14	16.5	71				
4	TD	5	05_TORRES BRICEÑO ADRIAN_TD	200	74	37.0	126	157	20	12.7	137	17	0	0.0	17	24	1	4.2	23	79	0	0.0	79				
4	TD	6	06_CRUZAKE JUAN_TD	200	126	63.0	74	156	13	8.3	143	22	1	4.5	21	28	3	10.7	25	82	3	3.7	79				
Total				1,242	803	64.7	439	971	162	16.7	809	128	13	10.2	115	185	30	16.2	155	502	47	9.4	455				

Usuarios que concluyen nivel



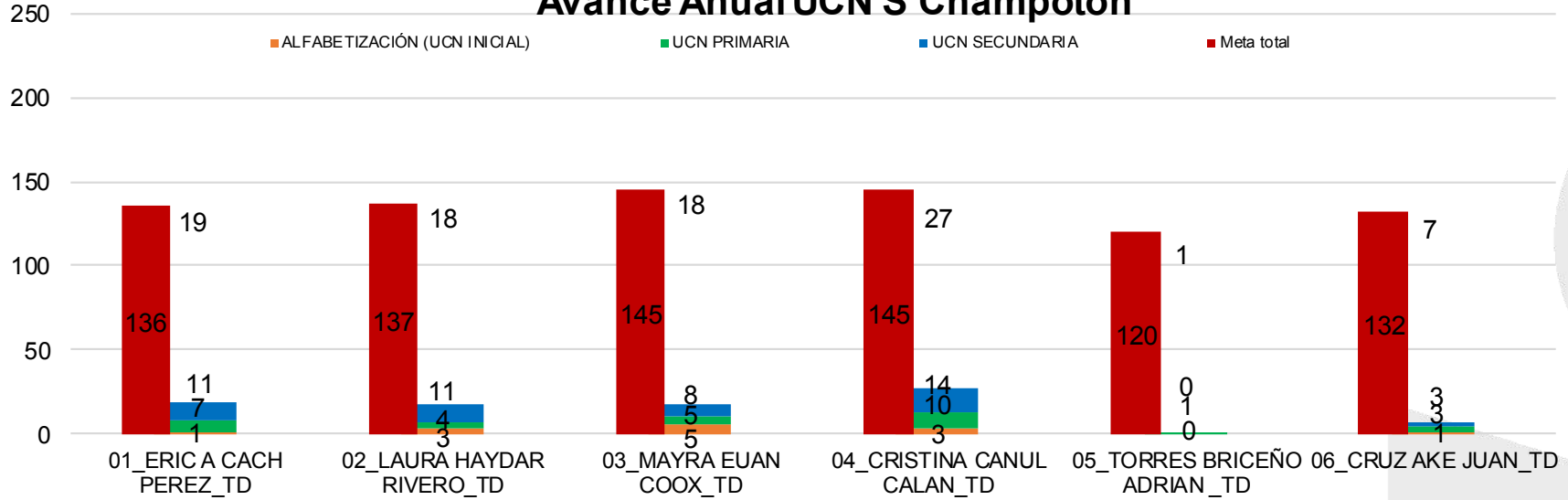
Atención por microrregión

Localidades atendidas por microrregión en Champotón

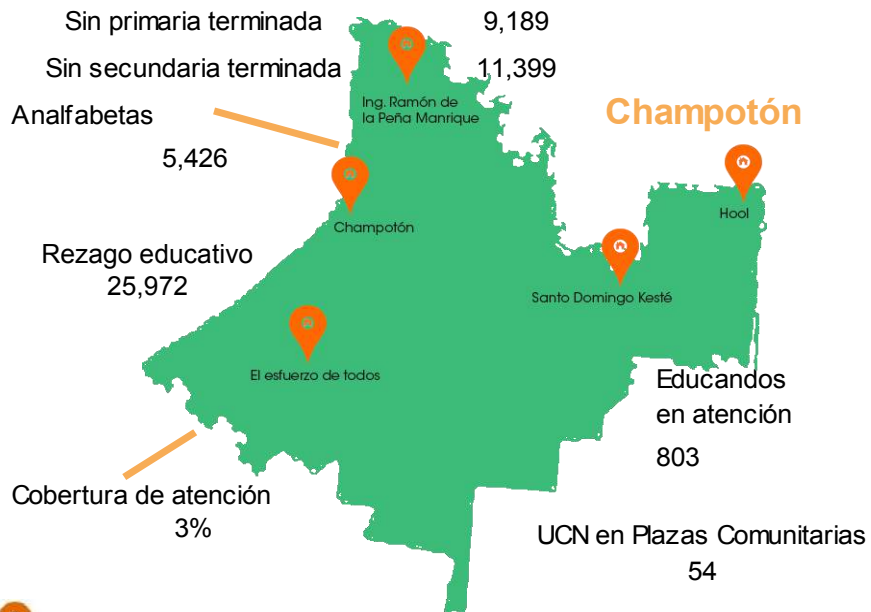


Micro	Localidades atendidas	Rezago en localidades	Asesores	C.E.	Promedio de educ. por C.E.	C.E. con mayor atención	Educandos
1	5	12,280	15	22	4	20120087 JOSIEL URIEL COCON GARCIA	11
2	4	10,203	12	26	8	20140064 JUANA PASCUAL MARCOS	23
3	2	8,035	20	26	6	20170040 OSCAR EMILIO CASTRO HAYDAR	21
4	2	8,072	6	30	5	20190017 MARIA DE LOS ANGELES RIOS	32
5	8	2,073	10	15	5	20180014 SELENE GARCIA CAPORAL	13
6	19	53,062	11	21	6	20180137 MIRNA ANTONIA GORDILLO MARTINEZ	20

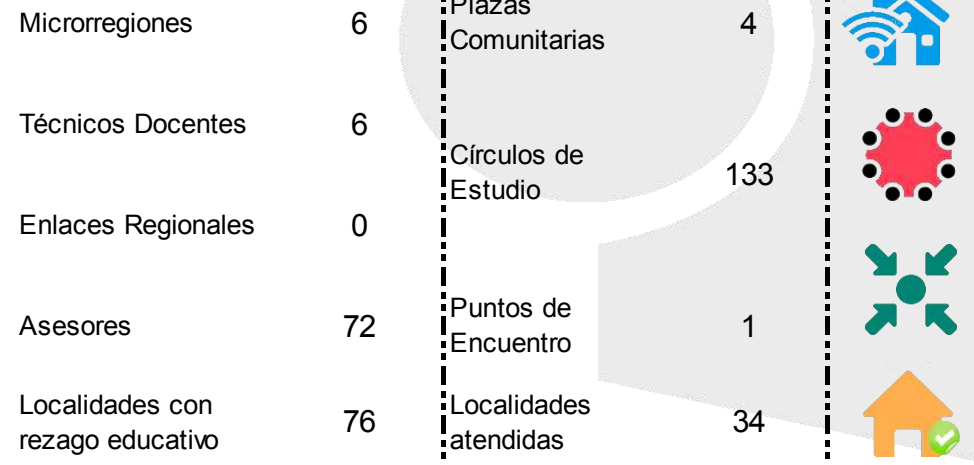
Avance Anual UCN'S Champotón



Rezago educativo



Infraestructura Operativa



Escárcega

Mayo

Desempeño	
Óptimo	100% o más
Bueno	90% 99.9%
Regular	70% 89.9%
Deficiente	0% 69.9%

Microrregión Indígena Bilingüe

Escárcega				Atención				Incorporación				ALFABETIZACIÓN (UCN INICIAL)				UCN PRIMARIA				UCN SECUNDARIA				UCN'S				
CZ	ROL	MICRO	NOMBRE	Meta	Logro	Efic. %	Desv.	Meta	Logro	Efic. %	Desv.	Meta	Logro	Efic. %	Desv.	Meta	Logro	Efic. %	Desv.	Meta	Logro	Efic. %	Desv.	Meta	Logro	Efic. %	Desv.	
5		0	SIN MICRO-REGION	0	23	-	-23	0	0	-	0	0	0	0	0	0	0	0	0	0	0	0	0	0	0	0	0	0
5	TD	1	01_JUAN RAMON BAAS VEGA_TD	78	76	97.4	2	17	0	0.0	17	2	0	0.0	2	2	0	0.0	2	8	0	0.0	8	12	0	0.0	12	
5	TD	2	02_JULIO RENE VELA MAGAÑA_TD	147	138	93.9	9	16	0	0.0	16	2	0	0.0	2	3	0	0.0	3	8	0	0.0	8	13	0	0.0	13	
5	TD	3	03_JOSE FRANCISCO YAN TZEC_TD	89	44	49.4	45	14	0	0.0	14	2	0	0.0	2	3	0	0.0	3	8	0	0.0	8	13	0	0.0	13	
5	ER	4	04_CHABLE MARTINEZ MARIANA_ER	93	18	19.4	75	17	0	0.0	17	1	0	0.0	1	4	0	0.0	4	7	0	0.0	7	12	0	0.0	12	
5	TD	5	05_LAZARO BECERRA RODRIGUEZ_TD	131	145	110.7	-14	20	0	0.0	20	3	0	0.0	3	2	0	0.0	2	6	0	0.0	6	11	0	0.0	11	
Total				538	444	82.5	94	84	0	0.0	84	10	0	0.0	10	14	0	0.0	14	37	0	0.0	37	61	0	0.0	61	

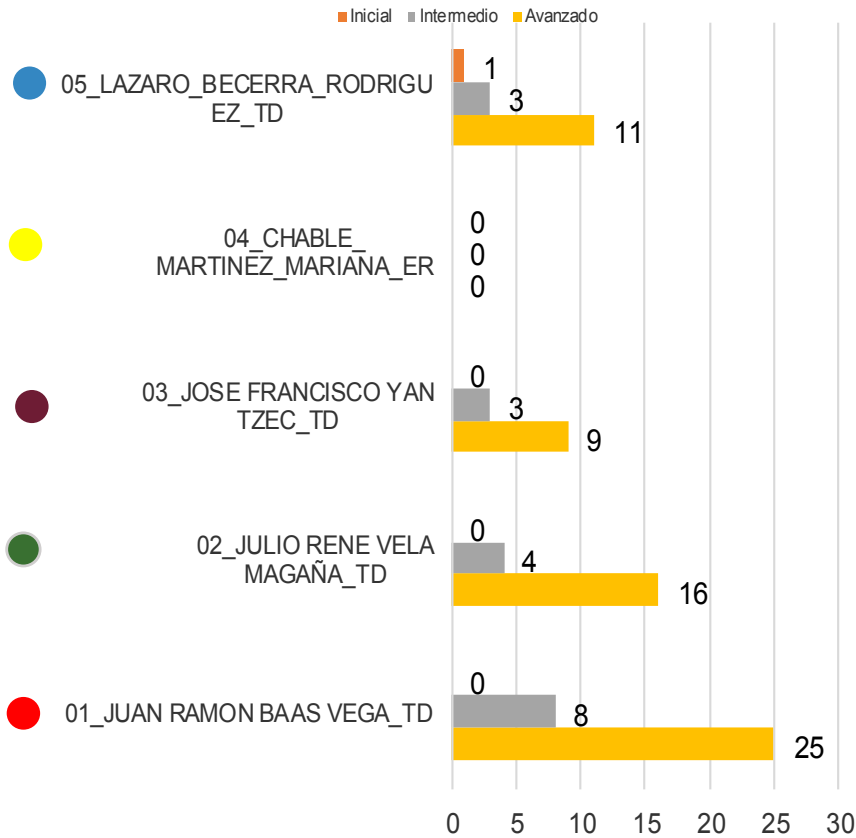
Enero-Mayo

Escárcega				Atención				Incorporación				ALFABETIZACIÓN (UCN INICIAL)				UCN PRIMARIA				UCN SECUNDARIA				UCN'S				
CZ	ROL	MICRO	NOMBRE	Meta	Logro	Efic. %	Desv.	Meta	Logro	Efic. %	Desv.	Meta	Logro	Efic. %	Desv.	Meta	Logro	Efic. %	Desv.	Meta	Logro	Efic. %	Desv.	Meta	Logro	Efic. %	Desv.	
5		0	SIN MICRO-REGION	0	23	-	-23	0	2	-	-2	0	0	-	0	0	0	-	0	0	0	-	0	0	0	0	-	0
5	TD	1	01_JUAN RAMON BAAS VEGA_TD	78	76	97.4	2	60	17	28.3	43	2	0	0.0	2	9	8	88.9	1	34	25	73.5	9	45	33	73.3	12	
5	TD	2	02_JULIO RENE VELA MAGAÑA_TD	147	138	93.9	9	52	29	55.8	23	3	0	0.0	3	8	4	50.0	4	34	16	47.1	18	45	20	44.4	25	
5	TD	3	03_JOSE FRANCISCO YAN TZEC_TD	89	44	49.4	45	54	10	18.5	44	3	0	0.0	3	10	3	30.0	7	25	9	36.0	16	38	12	31.6	26	
5	ER	4	04_CHABLE MARTINEZ MARIANA_ER	93	18	19.4	75	34	9	26.5	25	3	0	0.0	3	7	0	0.0	7	16	0	0.0	16	26	0	0.0	26	
5	TD	5	05_LAZARO BECERRA RODRIGUEZ_TD	131	145	110.7	-14	67	15	22.4	52	8	1	12.5	7	9	3	33.3	6	22	11	50.0	11	39	15	38.5	24	
Total				538	444	82.5	94	267	82	30.7	185	19	1	5.3	18	43	18	41.9	25	131	61	46.6	70	193	80	41.5	113	

Avance anual

Escárcega				Atención				Incorporación				ALFABETIZACIÓN (UCN INICIAL)				UCN PRIMARIA				UCN SECUNDARIA				UCN'S				
CZ	ROL	MICRO	NOMBRE	Meta	Logro	Efic. %	Desv.	Meta	Logro	Efic. %	Desv.	Meta	Logro	Efic. %	Desv.	Meta	Logro	Efic. %	Desv.	Meta	Logro	Efic. %	Desv.	Meta	Logro	Efic. %	Desv.	
5		0	SIN MICRO-REGION	0	23	-	-23	0	2	-	-2	0	0	-	0	0	0	-	0	0	0	-	0	0	0	0	-	0
5	TD	1	01_JUAN RAMON BAAS VEGA_TD	198	76	38.4	122	150	17	11.3	133	21	0	0.0	21	30	8	26.7	22	92	25	27.2	67	143	33	23.1	110	
5	TD	2	02_JULIO RENE VELA MAGAÑA_TD	210	138	65.7	72	157	29	18.5	128	21	0	0.0	21	31	4	12.9	27	91	16	17.6	75	143	20	14.0	123	
5	TD	3	03_JOSE FRANCISCO YAN TZEC_TD	189	44	23.3	145	149	10	6.7	139	21	0	0.0	21	27	3	11.1	24	70	9	12.9	61	118	12	10.2	106	
5	ER	4	04_CHABLE MARTINEZ MARIANA_ER	180	18	10.0	162	146	9	6.2	137	20	0	0.0	20	27	0	0.0	27	71	0	0.0	71	118	0	0.0	118	
5	TD	5	05_LAZARO BECERRA RODRIGUEZ_TD	185	145	78.4	40	150	15	10.0	135	20	1	5.0	19	27	3	11.1	24	71	11	15.5	60	118	15	12.7	103	
Total				962	444	46.2	518	752	82	10.9	670	103	1	1.0	102	142	18	12.7	124	395	61	15.4	334	640	80	12.5	560	

Usuarios que concluyen nivel



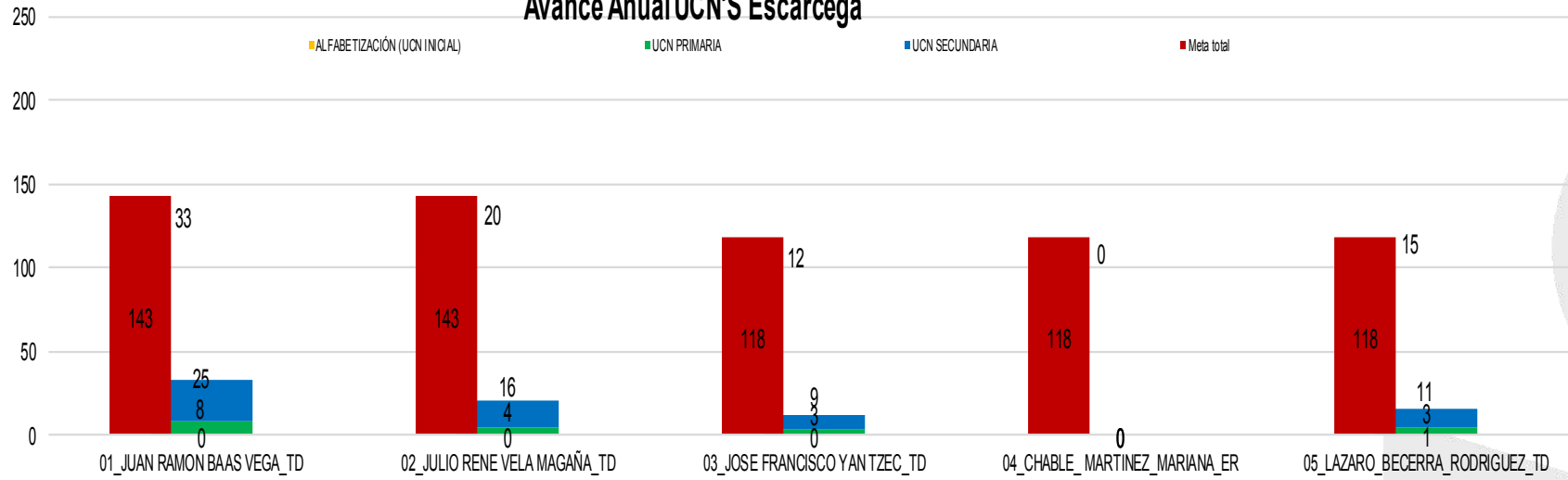
Localidades atendidas por microrregión en Escárcega



Atención por microrregión

Micro	Localidades atendidas	Rezago en localidades	Asesores	C.E.	Promedio de educ. por C.E.	C.E. con mayor atención	Educandos
1	1	7,750	9	14	6	20000737 ADRIANA FALCON ZAMUDIO	17
2	1	7,750	17	28	5	20001322 DULCE OLIMA NOTARIO RODRIGUEZ	20
3	9	3,407	10	17	3	20000366 NATIVIDAD TORRES ALVAREZ	9
4	4	321	2	2	9	20180021 MAYRA CAMAS MENDEZ	10
5	28	11,934	17	31	5	20180001 PEDRO PEREZ DAMIAN	27

Avance Anual UCN'S Escárcega



Rezago educativo Escárcega

Analfabetas	3,283
Sin primaria terminada	6,042
Sin secundaria terminada	7,505
Educandos atendidos	444
Cobertura de atención	3%

UCN en Plazas Comunitarias 16



Plazas Comunitarias

Microrregiones	5
Técnicos Docentes	4
Enlaces Regionales	1
Asesores	52
Localidades con rezago educativo	73

Infraestructura Operativa

Plazas Comunitarias	3
Círculos de Estudio	75
Puntos de Encuentro	3
Localidades atendidas	22



Candelaria

Mayo

Desempeño	
Óptimo	100% o más
Bueno	90% 99.9%
Regular	70% 89.9%
Deficiente	0% 69.9%

Microrregión Indígena Bilingüe

Candelaria				Atención				Incorporación				ALFABETIZACIÓN (UCN INICIAL)				UCN PRIMARIA				UCN SECUNDARIA				UCN'S				
CZ	ROL	MICRO	NOMBRE	Meta	Logro	Efic.%	Desv.	Meta	Logro	Efic.%	Desv.	Meta	Logro	Efic.%	Desv.	Meta	Logro	Efic.%	Desv.	Meta	Logro	Efic.%	Desv.	Meta	Logro	Efic.%	Desv.	
6		0	SIN MICRO-REGION	0	12	-	-12	0	1	-	-1	0	0	-	0	0	0	-	0	0	0	-	0	0	0	0	-	0
6	TD	1	01_MARIA ESPERANZA BLANCO GARCIA_TD	152	121	79.6	31	12	7	58.3	5	3	0	0.0	3	3	1	33.3	2	8	9	112.5	-1	14	10	71.4	4	
6	TD	4	04_CONCEPCION FLORES SANCHEZ_TD	126	128	101.6	-2	15	8	53.3	7	1	0	0.0	1	2	4	200.0	-2	8	4	50.0	4	11	8	72.7	3	
6	TD	5	05_JOSE RAUL TORRES CALIZ_TD	76	66	86.8	10	16	15	93.8	1	0	0	-	0	1	1	100.0	0	2	1	50.0	1	3	2	66.7	1	
6	ER	8	08_SERGIO GARCIA REYES_ER	0	0	-	0	0	0	-	0	0	0	-	0	0	0	-	0	0	0	-	0	0	0	-	0	
6	ER	9	09_JOEL FUENTES MONTEL_ER	45	59	131.1	-14	3	3	100.0	0	0	0	-	0	2	0	0.0	2	5	0	0.0	5	7	0	0.0	7	
Total				399	386	96.7	13	46	34	73.9	12	4	0	0.0	4	8	6	75.0	2	23	14	60.9	9	35	20	57.1	15	


Enero-Mayo

Candelaria				Atención				Incorporación				ALFABETIZACIÓN (UCN INICIAL)				UCN PRIMARIA				UCN SECUNDARIA				UCN'S			
CZ	ROL	MICRO	NOMBRE	Meta	Logro	Efic.%	Desv.	Meta	Logro	Efic.%	Desv.	Meta	Logro	Efic.%	Desv.	Meta	Logro	Efic.%	Desv.	Meta	Logro	Efic.%	Desv.	Meta	Logro	Efic.%	Desv.
6		0	SIN MICRO-REGION	0	12	-	-12	0	6	-	-6	0	0	-	0	0	0	-	0	0	1	-	-1	0	1	-	-1
6	TD	1	01_MARIA ESPERANZA BLANCO GARCIA_TD	144	113	78.5	31	64	19	29.7	45	8	0	0.0	8	10	6	60.0	4	32	23	71.9	9	50	29	58.0	21
6	TD	4	04_CONCEPCION FLORES SANCHEZ_TD	145	124	85.5	21	61	27	44.3	34	3	0	0.0	3	9	6	66.7	3	33	7	21.2	26	45	13	28.9	32
6	TD	5	05_JOSE RAUL TORRES CALIZ_TD	107	68	63.6	39	47	15	31.9	32	2	0	0.0	2	5	1	20.0	4	19	1	5.3	18	26	2	7.7	24
6	ER	8	08_SERGIO GARCIA REYES_ER	51	24	47.1	27	21	0	0.0	21	3	0	0.0	3	4	0	0.0	4	16	0	0.0	16	23	0	0.0	23
6	ER	9	09_JOEL FUENTES MONTEL_ER	80	35	43.8	45	41	3	7.3	38	5	0	0.0	5	12	0	0.0	12	21	0	0.0	21	38	0	0.0	38
Total				527	376	71.3	151	234	78	33.3	156	21	0	0.0	21	40	13	32.5	27	121	34	28.1	87	182	47	25.8	135

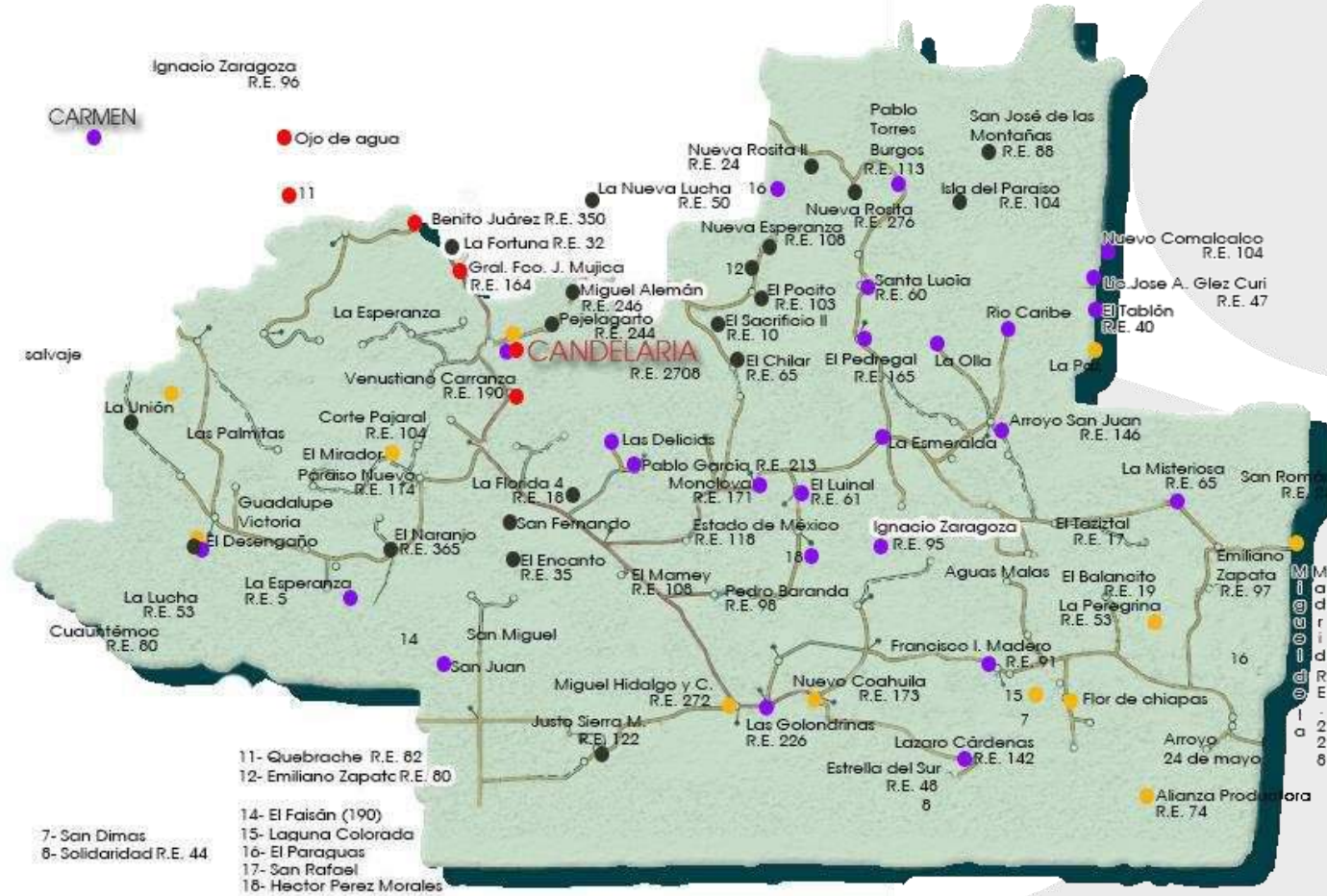
Avance anual

Candelaria				Atención				Incorporación				ALFABETIZACIÓN (UCN INICIAL)				UCN PRIMARIA				UCN SECUNDARIA				UCN'S			
CZ	ROL	MICRO	NOMBRE	Meta	Logro	Efic.%	Desv.	Meta	Logro	Efic.%	Desv.	Meta	Logro	Efic.%	Desv.	Meta	Logro	Efic.%	Desv.	Meta	Logro	Efic.%	Desv.	Meta	Logro	Efic.%	Desv.
6		0	SIN MICRO-REGION	0	12	-	-12	0	6	-	-6	0	0	-	0	0	0	-	0	0	1	-	-1	0	1	-	-1
6	TD	1	01_MARIA ESPERANZA BLANCO GARCIA_TD	196	113	57.7	83	152	19	12.5	133	22	0	0.0	22	31	6	19.4	25	87	23	26.4	64	140	29	20.7	111
6	TD	4	04_CONCEPCION FLORES SANCHEZ_TD	196	124	63.3	72	152	27	17.8	125	20	0	0.0	20	26	6	23.1	20	77	7	9.1	70	123	13	10.6	110
6	TD	5	05_JOSE RAUL TORRES CALIZ_TD	193	68	35.2	125	152	15	9.9	137	19	0	0.0	19	27	1	3.7	26	77	1	1.3	76	123	2	1.6	121
6	ER	8	08_SERGIO GARCIA REYES_ER	190	24	12.6	166	147	0	0.0	147	19	0	0.0	19	27	0	0.0	27	75	0	0.0	75	121	0	0.0	121
6	ER	9	09_JOEL FUENTES MONTEL_ER	193	35	18.1	158	152	3	2.0	149	19	0	0.0	19	27	0	0.0	27	77	0	0.0	77	123	0	0.0	123
Total				968	376	38.8	592	755	78	10.3	677	99	0	0.0	99	138	13	9.4	125	393	34	8.7	359	630	47	7.5	583

Usuarios que concluyen nivel



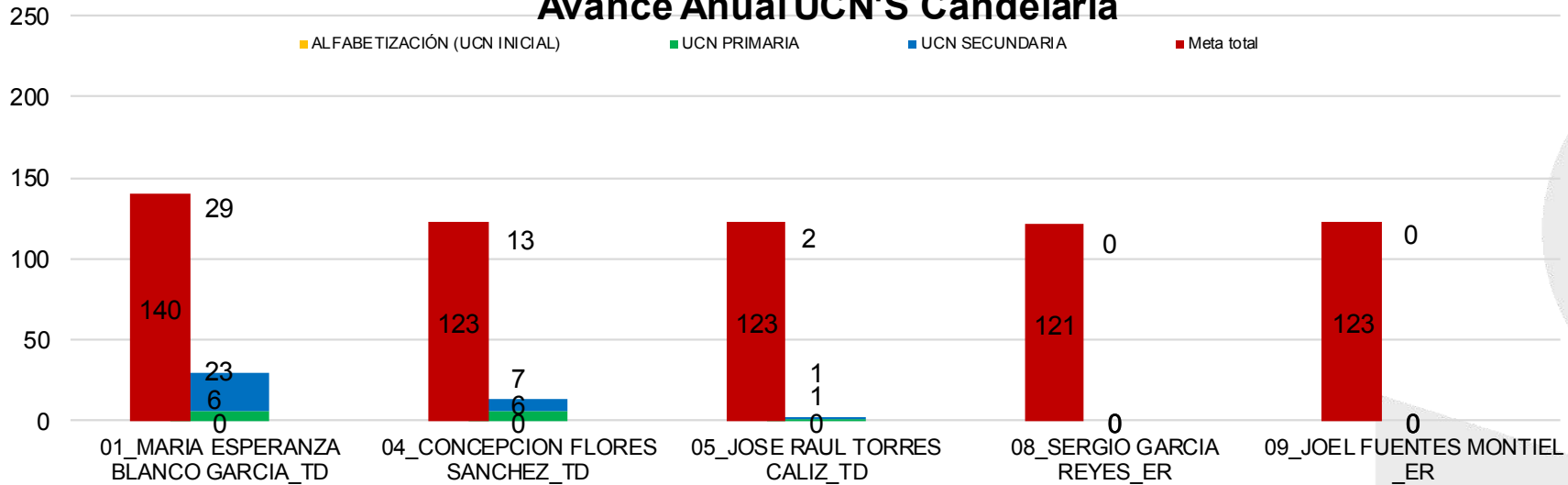
Localidades atendidas por microrregión en Candelaria



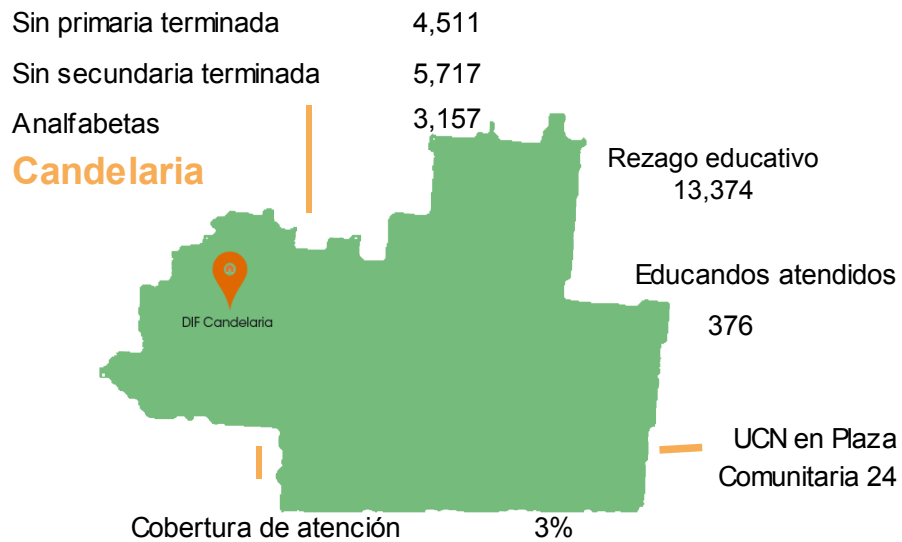
Atención por microrregión

Micro	Localidades atendidas	Rezago en localidades	Asesores	C.E.	Promedio de educ. por C.E.	C.E. con mayor atención	Educandos
1	8	3,602	14	29	4	20160045 ISaura Flores Gomez	17
4	23	2,047	21	44	3	20180054 Antonia Dominguez Velos	8
5	23	38,875	18	25	3	20170035 Lizabeth Montelongo Martinez	7
8	5	571	5	6	4	20110031 Dominga Garcia Hernandez	14
9	9	2,800	6	14	3	20150005 Renigio Collado Mendez	7


Avance Anual UCN'S Candelaria



Rezago educativo



Infraestructura Operativa



Carmen

Mayo

Desempeño	
Óptimo	100% o más
Bueno	90% 99.9%
Regular	70% 89.9%
Deficiente	0% 69.9%

Microrregión Indígena Bilingüe

Carmen																											
				Atención				Incorporación				ALFABETIZACIÓN (UCN INICIAL)				UCN PRIMARIA				UCN SECUNDARIA				UCN'S			
CZ	ROL	MICRO	NOMBRE	Meta	Logro	Efic. %	Desv.	Meta	Logro	Efic. %	Desv.	Meta	Logro	Efic. %	Desv.	Meta	Logro	Efic. %	Desv.	Meta	Logro	Efic. %	Desv.				
7		0	SIN MICRO-REGION	0	48	-	-48	0	0	-	0	0	0	-	0	0	0	-	0	0	0	-	0	0			
7	TD	1	01_ATANACIO BALAN GUZMAN_TD	217	196	90.3	21	20	0	0.0	20	2	0	0.0	2	3	0	0.0	3	8	0	0.0	8	13			
7	TD	2	02_MA DE JESUS ALICIA BLANCO RAMIREZ_TD	255	260	102.0	-5	25	0	0.0	25	2	0	0.0	2	4	0	0.0	4	9	0	0.0	9	15			
7	TD	3	03_OLGA CONCEPCION CANEPA SAENZ_TD	160	161	100.6	-1	20	0	0.0	20	2	0	0.0	2	2	0	0.0	2	6	0	0.0	6	10			
7	TD	5	05_MIRNA GUADALUPE LEON KU_TD	271	272	100.4	-1	25	0	0.0	25	2	0	0.0	2	8	0	0.0	8	12	0	0.0	12	22			
7	TD	6	06_JUAN LAINEZ SUCHITE_TD	170	125	73.5	45	17	0	0.0	17	2	0	0.0	2	4	0	0.0	4	9	0	0.0	9	15			
7	ER	7	07_ALONDRA MARIA BAQUIERO JIMENEZ_ER	140	97	69.3	43	19	0	0.0	19	3	0	0.0	3	2	0	0.0	2	7	0	0.0	7	12			
Total				1,213	1,159	95.5	54	126	0	0.0	126	13	0	0.0	13	23	0	0.0	23	51	0	0.0	51	87			

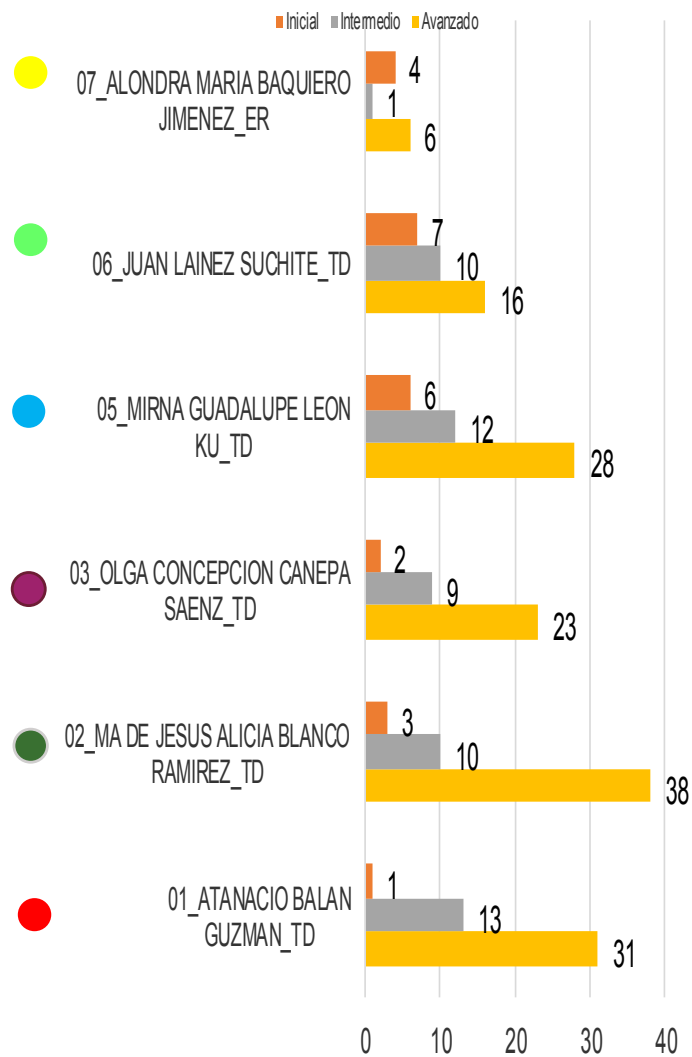
Enero-Mayo

Carmen																											
				Atención				Incorporación				ALFABETIZACIÓN (UCN INICIAL)				UCN PRIMARIA				UCN SECUNDARIA				UCN'S			
CZ	ROL	MICRO	NOMBRE	Meta	Logro	Efic. %	Desv.	Meta	Logro	Efic. %	Desv.	Meta	Logro	Efic. %	Desv.	Meta	Logro	Efic. %	Desv.	Meta	Logro	Efic. %	Desv.				
7		0	SIN MICRO-REGION	0	48	-	-48	0	20	-	-20	0	0	-	0	0	0	-	0	0	0	-	0	0			
7	TD	1	01_ATANACIO BALAN GUZMAN_TD	217	196	90.3	21	75	36	48.0	39	5	1	20.0	4	16	13	81.3	3	45	31	68.9	14	66			
7	TD	2	02_MA DE JESUS ALICIA BLANCO RAMIREZ_TD	255	260	102.0	-5	91	58	63.7	33	7	3	42.9	4	18	10	55.6	8	45	38	84.4	7	70			
7	TD	3	03_OLGA CONCEPCION CANEPA SAENZ_TD	160	161	100.6	-1	52	34	65.4	18	6	2	33.3	4	11	9	81.8	2	33	23	69.7	10	50			
7	TD	5	05_MIRNA GUADALUPE LEON KU_TD	271	272	100.4	-1	81	61	75.3	20	10	6	60.0	4	25	12	48.0	13	43	28	65.1	15	78			
7	TD	6	06_JUAN LAINEZ SUCHITE_TD	170	125	73.5	45	80	22	27.5	58	9	7	77.8	2	13	10	76.9	3	41	16	39.0	25	63			
7	ER	7	07_ALONDRA MARIA BAQUIERO JIMENEZ_ER	140	97	69.3	43	60	5	8.3	55	5	4	80.0	1	7	1	14.3	6	39	6	15.4	33	51			
Total				1,213	1,159	95.5	54	439	245	55.8	194	42	23	54.8	19	90	63	70.0	27	246	163	66.3	83	378			

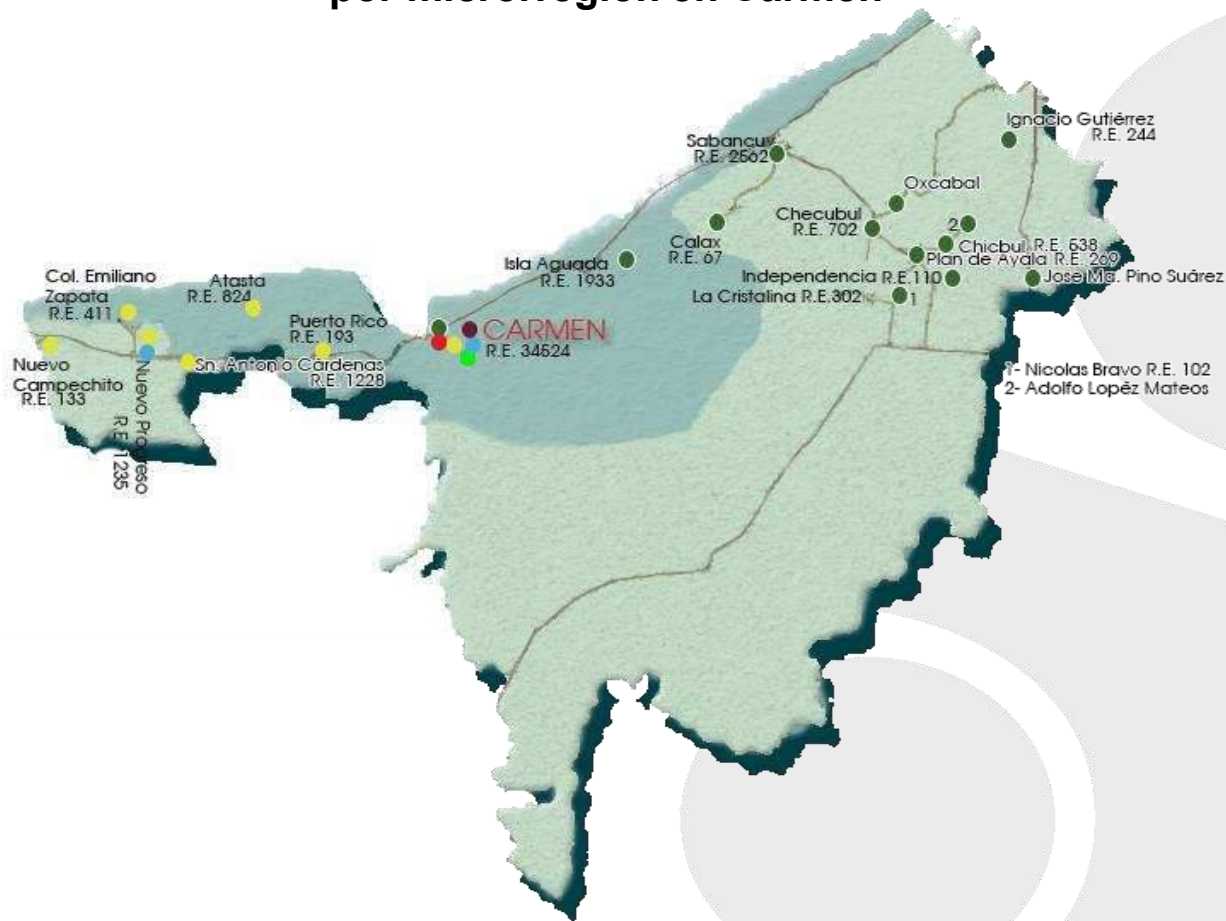
Avance anual

Carmen																											
				Atención				Incorporación				ALFABETIZACIÓN (UCN INICIAL)				UCN PRIMARIA				UCN SECUNDARIA				UCN'S			
CZ	ROL	MICRO	NOMBRE	Meta	Logro	Efic. %	Desv.	Meta	Logro	Efic. %	Desv.	Meta	Logro	Efic. %	Desv.	Meta	Logro	Efic. %	Desv.	Meta	Logro	Efic. %	Desv.				
7		0	SIN MICRO-REGION	0	48	-	-48	0	20	-	-20	0	0	-	0	0	0	-	0	0	0	-	0	0			
7	TD	1	01_ATANACIO BALAN GUZMAN_TD	262	196	74.8	66	200	36	18.0	164	23	1	4.3	22	42	13	31.0	29	106	31	29.2	75	171			
7	TD	2	02_MA DE JESUS ALICIA BLANCO RAMIREZ_TD	281	260	92.5	21	213	58	27.2	155	34	3	8.8	31	44	10	22.7	34	107	38	35.5	69	185			
7	TD	3	03_OLGA CONCEPCION CANEPA SAENZ_TD	220	161	73.2	59	176	34	19.3	142	22	2	9.1	20	31	9	29.0	22	90	23	25.6	67	143			
7	TD	5	05_MIRNA GUADALUPE LEON KU_TD	303	272	89.8	31	226	61	27.0	165	32	6	18.8	26	49	12	24.5	37	113	28	24.8	85	194			
7	TD	6	06_JUAN LAINEZ SUCHITE_TD	214	125	58.4	89	168	22	13.1	146	20	7	35.0	13	28	10	35.7	18	95	16	16.8	79	143			
7	ER	7	07_ALONDRA MARIA BAQUIERO JIMENEZ_ER	189	97	51.3	92	163	5	3.1	158	26	4	15.4	22	29	1	3.4	28	87	6	6.9	81	142			
Total				1,469	1,159	78.9	310	1,146	245	21.4	901	157	23	14.6	134	223	63	28.3	160	598	163	27.3	435	978			

Usuarios que concluyen nivel



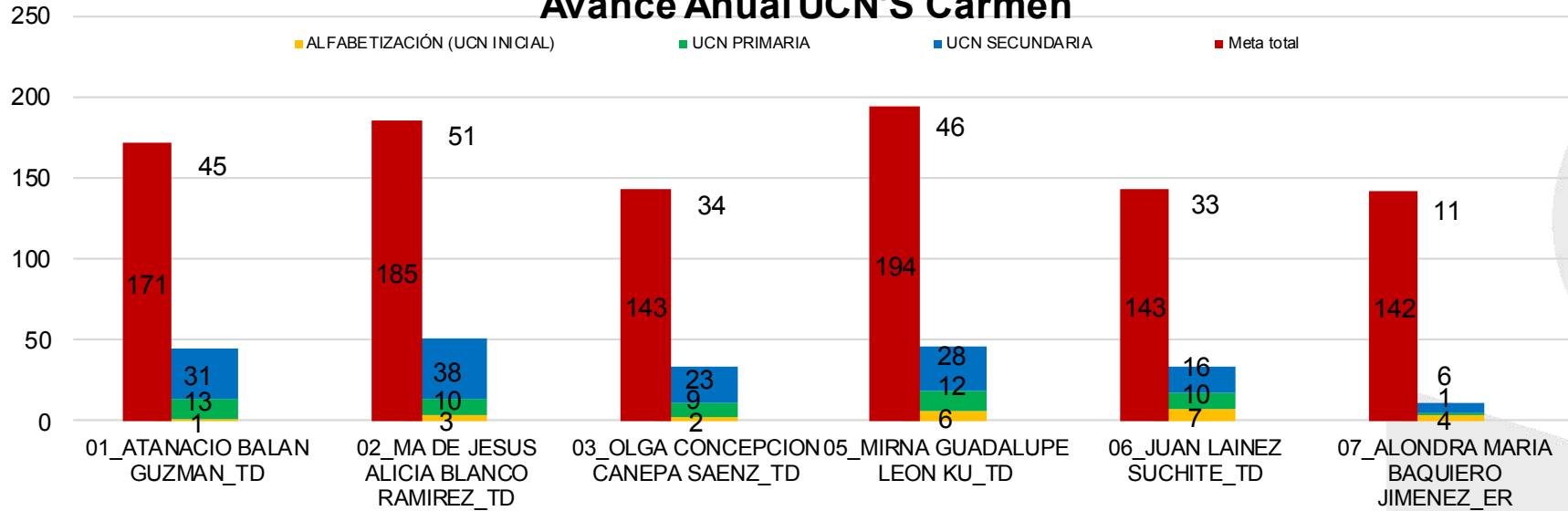
Localidades atendidas por microrregión en Carmen



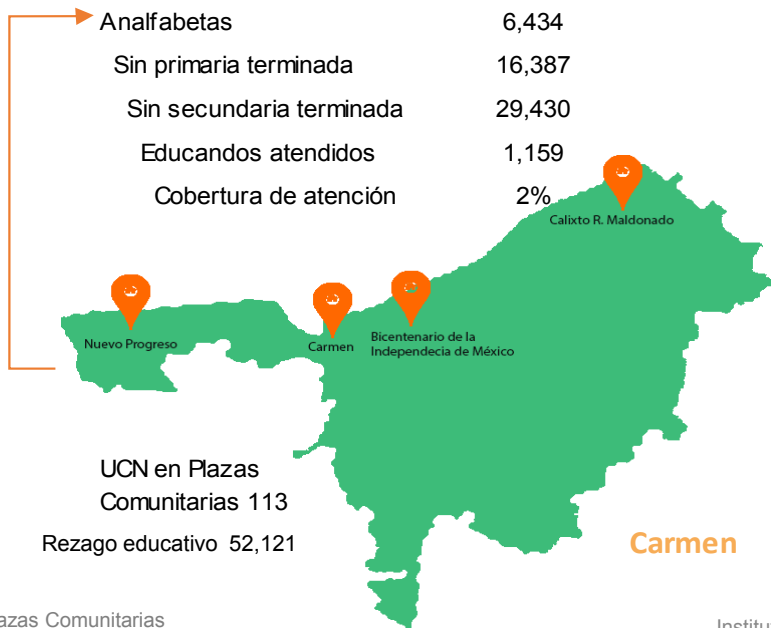
Atención por microrregión

Micro	Localidades atendidas	Rezago en localidades	Asesores	C.E.	Promedio de educ. por C.E.	C.E. con mayor atención	Educandos
1	2	36,268	14	24	8	20090205 EMMANUEL EDUARDO GONZALEZ GUILLERMO	24
2	11	40,804	21	36	7	20040045 PATRICIA DE LA CRUZ DIAZ	27
3	1	34,351	9	17	9	20110205 NOEL PAREDES BERTRUY	43
5	1	34,351	17	37	8	20140082 GLADYS EUTIMA AGUILAR AZCUAGA	45
6	2	34,992	12	19	7	20180072 MARIA ELEUTERIA MAAS MAY	20
7	6	38,216	7	14	7	20180064 LENIS MAGDALENA OCAÑA REYES	18

Avance Anual UCN'S Carmen



Rezago educativo



Infraestructura Operativa

Microrregiones	6
Técnicos Docentes	5
Enlaces Regionales	1
Asesores	73
Localidades con rezago educativo	119

Plazas Comunitarias	5
Círculos de Estudio	147
Puntos de Encuentro	0
Localidades atendidas	27



Calakmul

Mayo

Desempeño	
Óptimo	100% o más
Bueno	90% 99.9%
Regular	70% 89.9%
Deficiente	0% 69.9%

Microrregión Indígena Bilingüe

Calakmul				Atención				Incorporación				ALFABETIZACIÓN (UCN INICIAL)				UCN PRIMARIA				UCN SECUNDARIA				UCN'S				
CZ	ROL	MICRO	NOMBRE	Meta	Logro	Efic. %	Desv.	Meta	Logro	Efic. %	Desv.	Meta	Logro	Efic. %	Desv.	Meta	Logro	Efic. %	Desv.	Meta	Logro	Efic. %	Desv.	Meta	Logro	Efic. %	Desv.	
8		0	SIN MICRO-REGION	0	4	-	-4	0	0	-	0	0	0	-	0	0	0	-	0	0	0	-	0	0	0	0	-	0
8	TD	1	01 NORMA MANDUJANO ZENTENO_TD	70	33	47.1	37	16	0	0.0	16	2	0	0.0	2	2	0	0.0	2	8	0	0.0	8	12	0	0.0	12	
8	TD	2	02 EDUARDO ENRIQUE CANCHE CACH_TD	53	60	113.2	-7	17	0	0.0	17	2	0	0.0	2	6	0	0.0	6	9	0	0.0	9	17	0	0.0	17	
8	ER	* 3	03 ALEJANDRO SOLIS ARCOS_ER	18	39	216.7	-21	4	0	0.0	4	1	0	0.0	1	0	0	-	0	0	0	-	0	1	0	0.0	1	
8	ER	3	03 ALEJANDRO SOLIS ARCOS_ER	18	28	155.6	-10	4	0	0.0	4	1	0	0.0	1	0	0	-	0	0	0	-	0	1	0	0.0	1	
8	ER	4	04 JOSE ALBERTO VAZQUEZ VAZQUEZ_ER	66	26	39.4	40	17	0	0.0	17	2	0	0.0	2	1	0	0.0	1	5	0	0.0	5	8	0	0.0	8	
Total				207	162	78.3	45	54	0	0.0	54	7	0	0.0	7	9	0	0.0	9	22	0	0.0	22	38	0	0.0	38	

Enero-Mayo

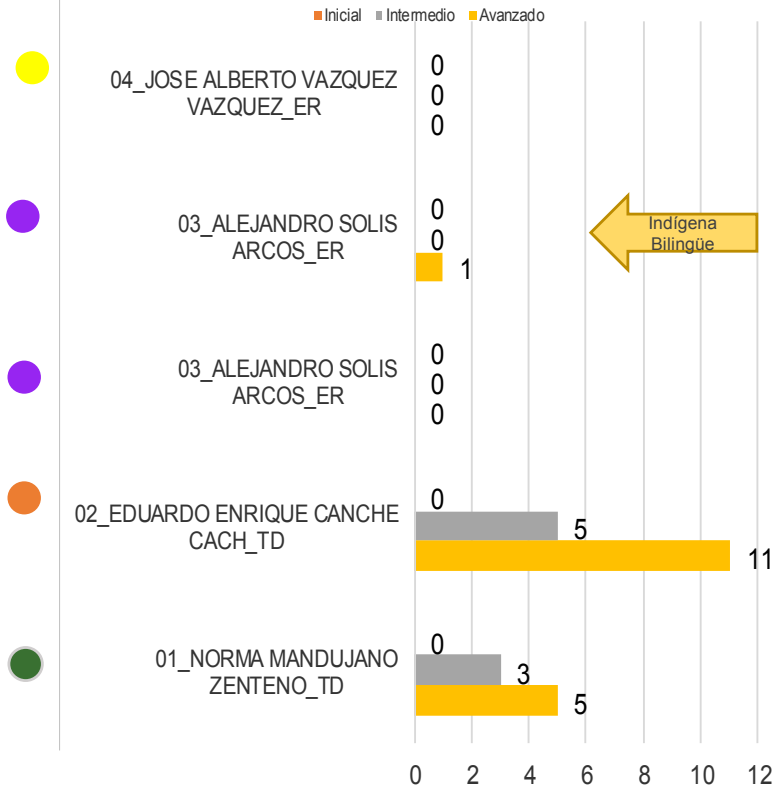
Calakmul				Atención				Incorporación				ALFABETIZACIÓN (UCN INICIAL)				UCN PRIMARIA				UCN SECUNDARIA				UCN'S			
CZ	ROL	MICRO	NOMBRE	Meta	Logro	Efic. %	Desv.	Meta	Logro	Efic. %	Desv.	Meta	Logro	Efic. %	Desv.	Meta	Logro	Efic. %	Desv.	Meta	Logro	Efic. %	Desv.	Meta	Logro	Efic. %	Desv.
8		0	SIN MICRO-REGION	0	4	-	-4	0	4	-	-4	0	0	-	0	0	0	-	0	0	0	-	0	0	0	-	0
8	TD	1	01 NORMA MANDUJANO ZENTENO_TD	70	33	47.1	37	46	4	8.7	42	2	0	0.0	2	11	3	27.3	8	25	5	20.0	20	38	8	21.1	30
8	TD	2	02 EDUARDO ENRIQUE CANCHE CACH_TD	53	60	113.2	-7	55	26	47.3	29	3	0	0.0	3	10	5	50.0	5	35	11	31.4	24	48	16	33.3	32
8	ER	* 3	03 ALEJANDRO SOLIS ARCOS_ER	18	39	216.7	-21	12	5	41.7	7	2	0	0.0	2	1	0	0.0	1	0	1	-	-1	3	1	33.3	2
8	ER	3	03 ALEJANDRO SOLIS ARCOS_ER	18	28	155.6	-10	12	4	33.3	8	2	0	0.0	2	1	0	0.0	1	0	1	-	-1	3	1	33.3	2
8	ER	4	04 JOSE ALBERTO VAZQUEZ VAZQUEZ_ER	66	26	39.4	40	51	0	0.0	51	4	0	0.0	4	3	0	0.0	3	14	0	0.0	14	21	0	0.0	21
Total				207	162	78.3	45	164	42	25.6	122	11	0	0.0	11	25	8	32.0	17	74	18	24.3	56	110	26	23.6	84

Avance anual

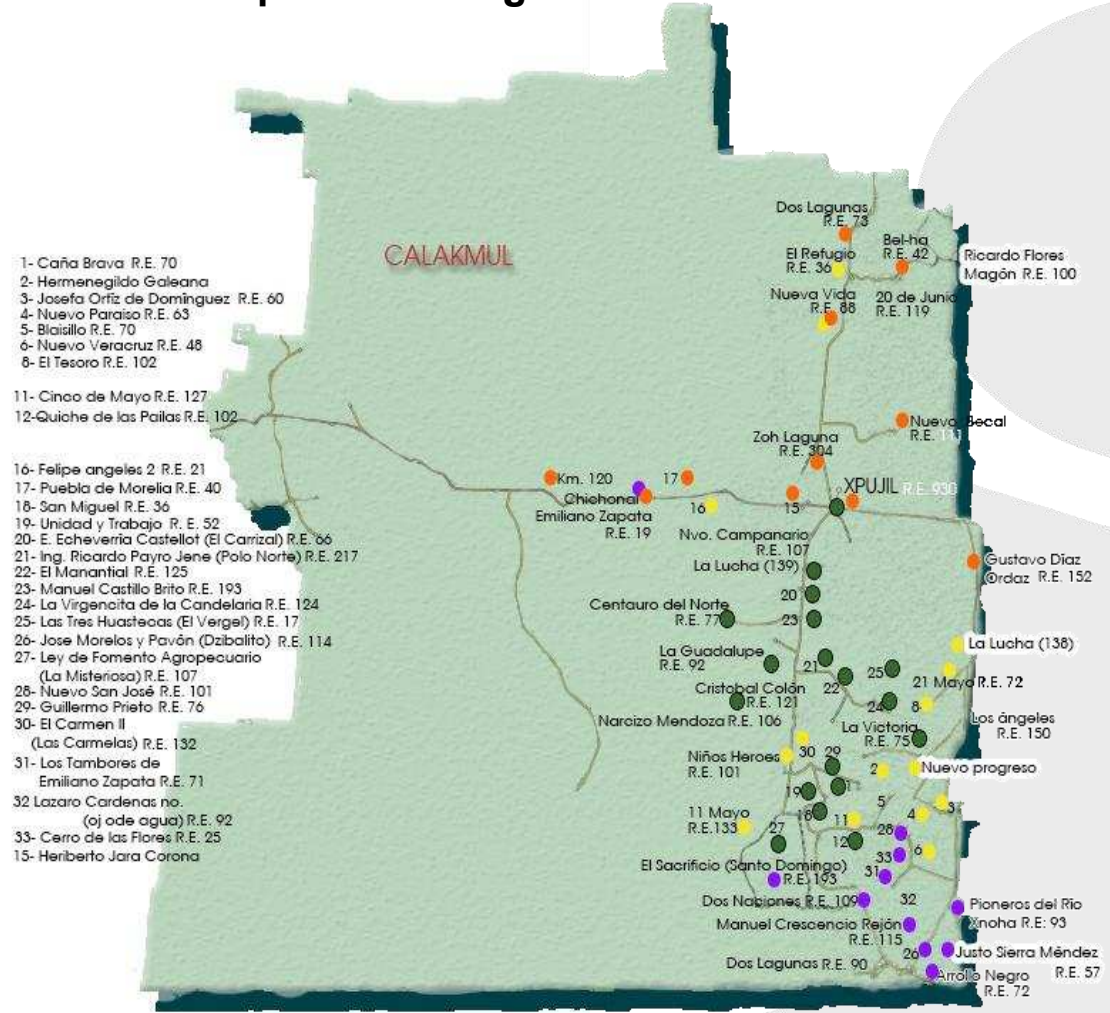
Calakmul				Atención				Incorporación				ALFABETIZACIÓN (UCN INICIAL)				UCN PRIMARIA				UCN SECUNDARIA				UCN'S			
CZ	ROL	MICRO	NOMBRE	Meta	Logro	Efic. %	Desv.	Meta	Logro	Efic. %	Desv.	Meta	Logro	Efic. %	Desv.	Meta	Logro	Efic. %	Desv.	Meta	Logro	Efic. %	Desv.	Meta	Logro	Efic. %	Desv.
8		0	SIN MICRO-REGION	0	4	-	-4	0	4	-	-4	0	0	-	0	0	0	-	0	0	0	-	0	0	0	-	0
8	TD	1	01 NORMA MANDUJANO ZENTENO_TD	179	33	18.4	146	126	4	3.2	122	19	0	0.0	19	24	3	12.5	21	75	5	6.7	70	118	8	6.8	110
8	TD	2	02 EDUARDO ENRIQUE CANCHE CACH_TD	190	60	31.6	130	150	26	17.3	124	19	0	0.0	19	27	5	18.5	22	84	11	13.1	73	130	16	12.3	114
8	ER	* 3	03 ALEJANDRO SOLIS ARCOS_ER	45	39	86.7	6	35	5	14.3	30	15	0	0.0	15	7	0	0.0	7	0	1	-	-1	22	1	4.5	21
8	ER	3	03 ALEJANDRO SOLIS ARCOS_ER	45	28	62.2	17	35	4	11.4	31	15	0	0.0	15	7	0	0.0	7	0	1	-	-1	22	1	4.5	21
8	ER	4	04 JOSE ALBERTO VAZQUEZ VAZQUEZ_ER	147	26	17.7	121	126	0	0.0	126	19	0	0.0	19	24	0	0.0	24	54	0	0.0	54	97	0	0.0	97
Total				561	162	28.9	399	437	42	9.6	395	72	0	0.0	72	82	8	9.8	74	213	18	8.5	195	367	26	7.1	341

Nota: Los logros de la microrregión Indígena Bilingüe, se encuentran contemplados en el logro total de la micro 3 *

Usuarios que concluyen nivel



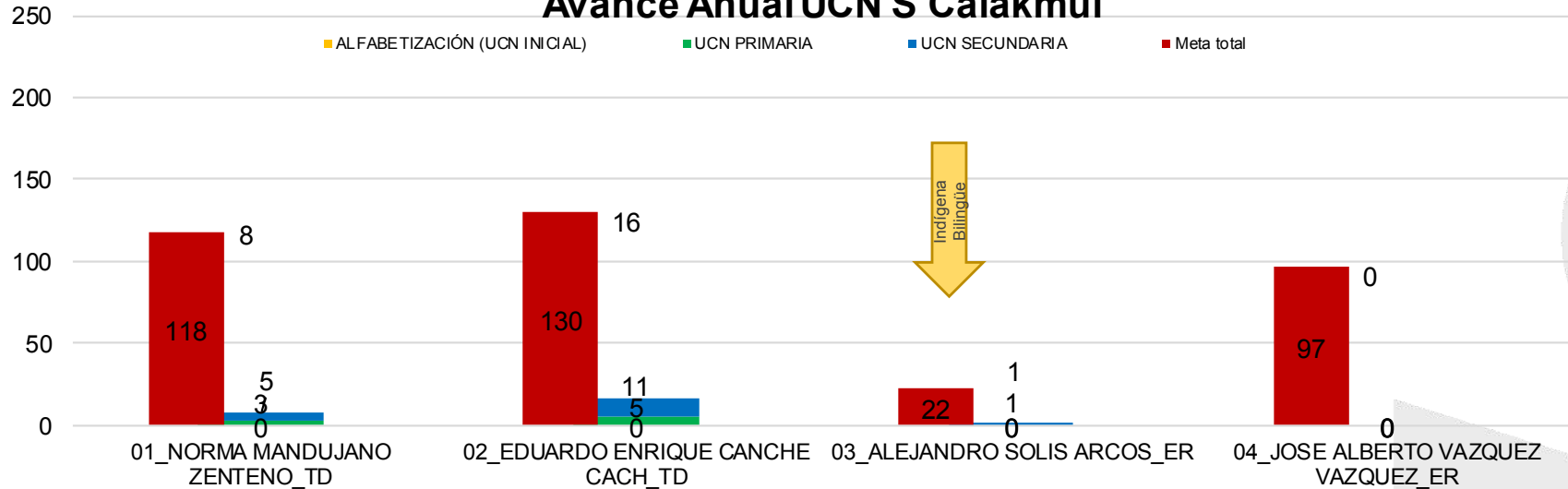
Localidades atendidas por microrregión en Calakmul



Atención por microrregión

Micro	Localidades atendidas	Rezago en localidades	Asesores	C.E.	Promedio de educ. por C.E.	C.E. con mayor atención	Educandos
1	14	1,264	14	15	2	20050118 CANDELARIA LOPEZ HERRERA	7
2	11	1,604	9	13	5	20180045 MARIA VERONICA SANCHEZ CABRERA	16
3	13	1,332	6	13	3	20190013 VICTORIA LOPEZ GOMEZ	7
4	11	912	10	12	2	20190024 ANAI SEBASTIAN DOMINGUEZ	4

Avance Anual UCN'S Calakmul



Rezago educativo

Analfabetas	2,399
Sin primaria terminada	2,345
Sin secundaria terminada	3,454




Calakmul

- Educandos atendidos 162
- UCN en Plaza Comunitaria 9

Infraestructura Operativa

- Microrregiones 4
- Técnicos Docentes 2
- Enlaces Regionales 2
- Asesores 38
- Localidades con rezago educativo 85



Palizada

Mayo

Desempeño	
Óptimo	100% o más
Bueno	90% 99.9%
Regular	70% 89.9%
Deficiente	0% 69.9%

Microrregión Indígena Bilingüe

Palizada				Atención				Incorporación				ALFABETIZACIÓN (UCN INICIAL)				UCN PRIMARIA				UCN SECUNDARIA				UCN'S				
CZ	ROL	MICRO	NOMBRE	Meta	Logro	Efic. %	Desv.	Meta	Logro	Efic. %	Desv.	Meta	Logro	Efic. %	Desv.	Meta	Logro	Efic. %	Desv.	Meta	Logro	Efic. %	Desv.	Meta	Logro	Efic. %	Desv.	
9		0	SIN MICRO-REGION	0	0	-	0	0	0	-	0	0	0	0	-	0	0	0	-	0	0	0	-	0	0	0	-	0
9	TD	1	MC 01-BRIGIDA SOLEDAD CUEVAS MAY-TD	92	29	31.5	63	17	0	0.0	17	2	0	0.0	2	3	0	0.0	3	5	0	0.0	5	10	0	0.0	10	
9	TD	2	MC 02-JARED DE JESUS LOPEZ ACOSTA-TD	76	53	69.7	23	15	0	0.0	15	1	0	0.0	1	2	0	0.0	2	6	0	0.0	6	9	0	0.0	9	
Total				168	82	48.8	86	32	0	0.0	32	3	0	0.0	3	5	0	0.0	5	11	0	0.0	11	19	0	0.0	19	

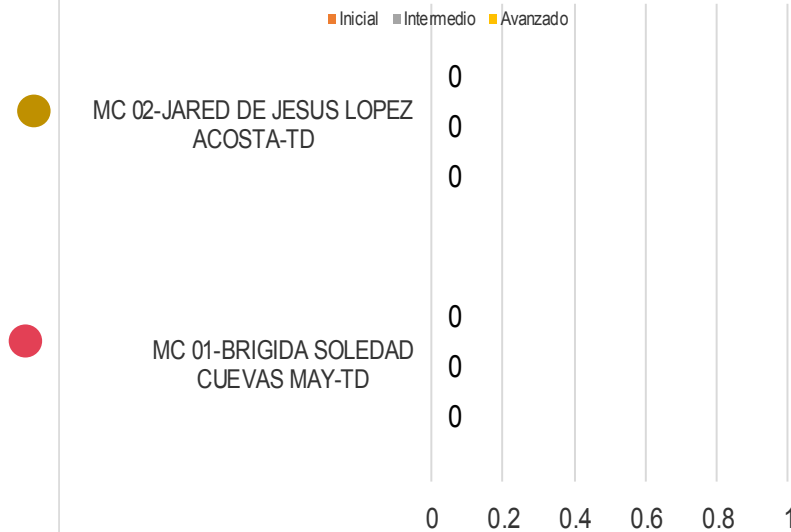
Enero-Mayo

Palizada				Atención				Incorporación				ALFABETIZACIÓN (UCN INICIAL)				UCN PRIMARIA				UCN SECUNDARIA				UCN'S			
CZ	ROL	MICRO	NOMBRE	Meta	Logro	Efic. %	Desv.	Meta	Logro	Efic. %	Desv.	Meta	Logro	Efic. %	Desv.	Meta	Logro	Efic. %	Desv.	Meta	Logro	Efic. %	Desv.	Meta	Logro	Efic. %	Desv.
9		0	SIN MICRO-REGION	0	0	-	0	0	0	-	0	0	0	-	0	0	0	-	0	0	0	-	0	0	0	-	0
9	TD	1	MC 01-BRIGIDA SOLEDAD CUEVAS MAY-TD	92	29	31.5	63	49	0	0.0	49	2	0	0.0	2	8	0	0.0	8	12	0	0.0	12	22	0	0.0	22
9	TD	2	MC 02-JARED DE JESUS LOPEZ ACOSTA-TD	76	53	69.7	23	28	0	0.0	28	2	0	0.0	2	6	0	0.0	6	14	0	0.0	14	22	0	0.0	22
Total				168	82	48.8	86	77	2	2.6	75	4	0	0.0	4	14	0	0.0	14	26	4	15.4	22	44	4	9.1	40

Avance anual

Palizada				Atención				Incorporación				ALFABETIZACIÓN (UCN INICIAL)				UCN PRIMARIA				UCN SECUNDARIA				UCN'S			
CZ	ROL	MICRO	NOMBRE	Meta	Logro	Efic. %	Desv.	Meta	Logro	Efic. %	Desv.	Meta	Logro	Efic. %	Desv.	Meta	Logro	Efic. %	Desv.	Meta	Logro	Efic. %	Desv.	Meta	Logro	Efic. %	Desv.
9		0	SIN MICRO-REGION	0	0	-	0	0	0	-	0	0	0	-	0	0	0	-	0	0	0	-	0	0	0	-	0
9	TD	1	MC 01-BRIGIDA SOLEDAD CUEVAS MAY-TD	175	29	16.6	146	138	0	0.0	138	19	0	0.0	19	27	0	0.0	27	69	0	0.0	69	115	0	0.0	115
9	TD	2	MC 02-JARED DE JESUS LOPEZ ACOSTA-TD	178	53	29.8	125	137	0	0.0	137	19	0	0.0	19	25	0	0.0	25	71	0	0.0	71	115	0	0.0	115
Total				353	82	23.2	271	275	2	0.7	273	38	0	0.0	38	52	0	0.0	52	140	4	2.9	136	230	4	1.7	226

Usuarios que concluyen nivel

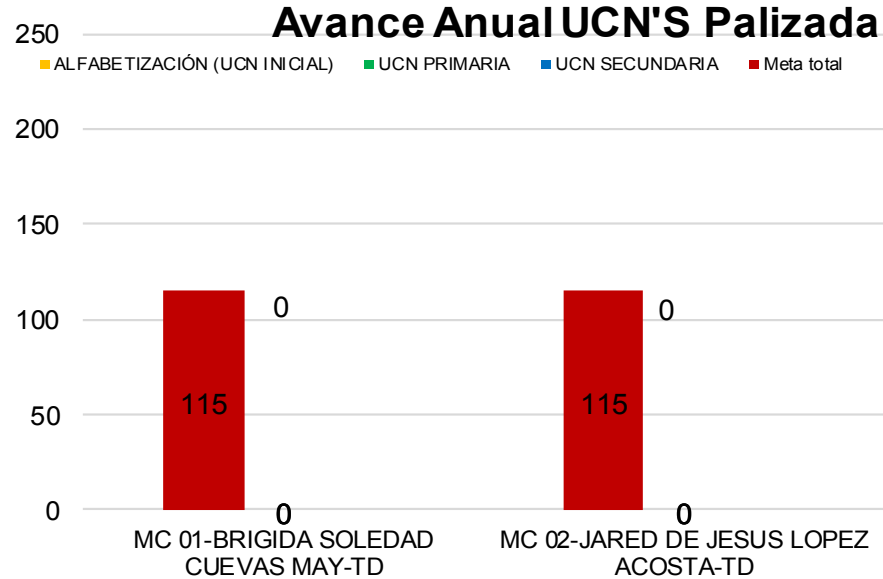


Localidades atendidas por microrregión en Palizada



Atención por microrregión

Micro	Localidades atendidas	Rezago en localidades	Asesores	C.E.	Promedio de educ. por C.E.	C.E. con mayor atención	Educandos
1	10	1,298	12	17	2	20180033 HORACIO ACOSTA MATEOS	6
2	8	769	13	23	2	20190006 FERNANDO ENRIQUE CHAN PEREZ	12



Rezago educativo

Palizada



Microrregiones

2

Técnicos Docentes

2

Enlaces Regionales

0

Asesores

25

Localidades con rezago educativo

45

Infraestructura Operativa

Plazas Comunitarias

1

Círculos de Estudio

38

Puntos de Encuentro

0

Localidades atendidas

17



Tenabo

Mayo

Desempeño	
Ótimo	100% o más
Bueno	90% 99.9%
Regular	70% 89.9%
Deficiente	0% 69.9%

Microrregión Indígena Bilingüe

Tenabo				Atención				Incorporación				ALFABETIZACIÓN (UCN INICIAL)				UCN PRIMARIA				UCN SECUNDARIA				UCN'S			
CZ	ROL	MICRO	NOMBRE	Meta	Logro	Efic. %	Desv.	Meta	Logro	Efic. %	Desv.	Meta	Logro	Efic. %	Desv.	Meta	Logro	Efic. %	Desv.	Meta	Logro	Efic. %	Desv.	Meta	Logro	Efic. %	Desv.
10		0	SIN MICRO-REGION	0	2	-	-2	0	0	-	0	0	0	-	0	0	0	-	0	0	0	-	0	0	0	-	0
10	TD	5	05.-TUZ TUCUCH GLORIA DEL SOCORRO_TD	99	75	75.8	24	17	0	0.0	17	1	0	0.0	1	2	0	0.0	2	9	0	0.0	9	12	0	0.0	12
Total				99	77	77.8	22	17	0	0.0	17	1	0	0.0	1	2	0	0.0	2	9	0	0.0	9	12	0	0.0	12

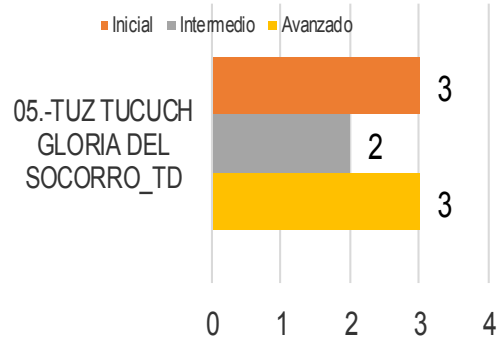
Enero-Mayo

Tenabo				Atención				Incorporación				ALFABETIZACIÓN (UCN INICIAL)				UCN PRIMARIA				UCN SECUNDARIA				UCN'S			
CZ	ROL	MICRO	NOMBRE	Meta	Logro	Efic. %	Desv.	Meta	Logro	Efic. %	Desv.	Meta	Logro	Efic. %	Desv.	Meta	Logro	Efic. %	Desv.	Meta	Logro	Efic. %	Desv.	Meta	Logro	Efic. %	Desv.
10		0	SIN MICRO-REGION	0	2	-	-2	0	0	-	0	0	0	-	0	0	1	-	-1	0	0	-	0	0	1	-	-1
10	TD	5	05.-TUZ TUCUCH GLORIA DEL SOCORRO_TD	99	75	75.8	24	37	6	16.2	31	9	3	33.3	6	7	2	28.6	5	19	3	15.8	16	35	8	22.9	27
Total				99	77	77.8	22	37	6	16.2	31	9	3	33.3	6	7	3	42.9	4	19	3	15.8	16	35	9	25.7	26

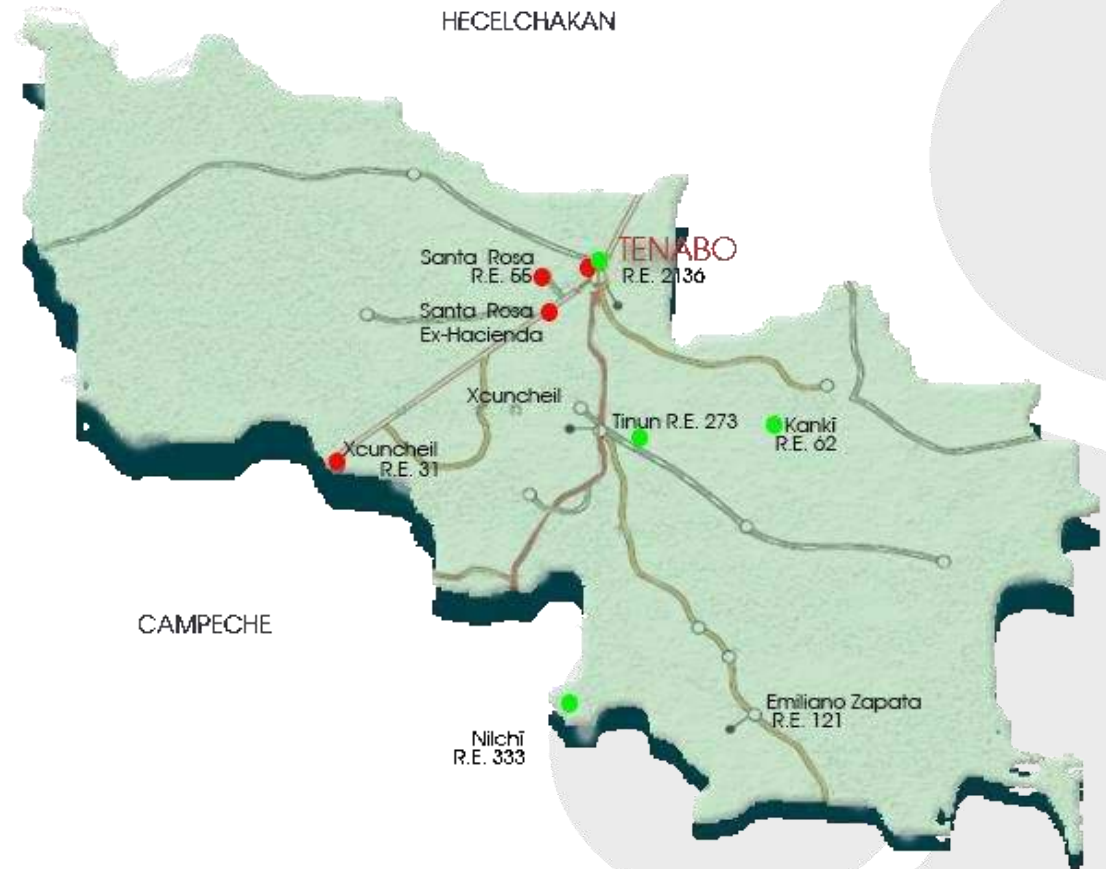
Avance anual

Tenabo				Atención				Incorporación				ALFABETIZACIÓN (UCN INICIAL)				UCN PRIMARIA				UCN SECUNDARIA				UCN'S			
CZ	ROL	MICRO	NOMBRE	Meta	Logro	Efic. %	Desv.	Meta	Logro	Efic. %	Desv.	Meta	Logro	Efic. %	Desv.	Meta	Logro	Efic. %	Desv.	Meta	Logro	Efic. %	Desv.	Meta	Logro	Efic. %	Desv.
10		0	SIN MICRO-REGION	0	2	-	-2	0	0	-	0	0	0	-	0	0	1	-	-1	0	0	-	0	0	1	-	-1
10	TD	5	05.-TUZ TUCUCH GLORIA DEL SOCORRO_TD	183	75	41.0	108	143	6	4.2	137	18	3	16.7	15	28	2	7.1	26	79	3	3.8	76	125	8	6.4	117
Total				183	77	42.1	106	143	6	4.2	137	18	3	16.7	15	28	3	10.7	25	79	3	3.8	76	125	9	7.2	116

Usuarios que concluyen nivel



Localidades atendidas por microrregión en Tenabo

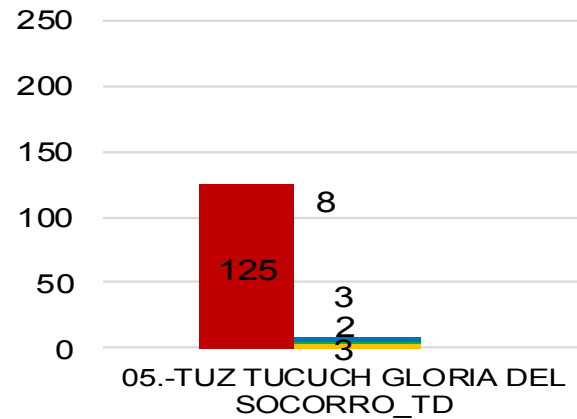


Atención por microrregión

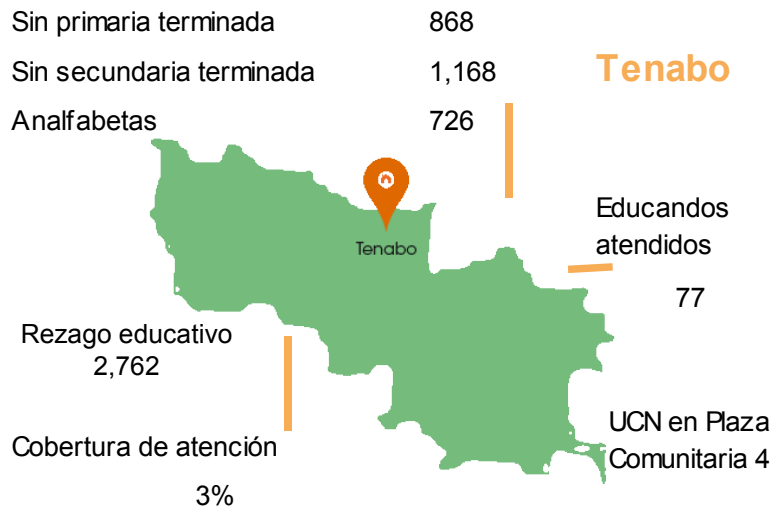
Micro	Localidades atendidas	Rezago en localidades	Asesores	C.E.	Promedio de educ. por C.E.	C.E. con mayor atención	Educandos
5	7	2,833	7	16	5	20080050 REYNA GUADALUPE PERERA HERNANDEZ	13

Avance Anual UCN'S Tenabo


■ ALFABETIZACIÓN (UCN INICIAL) ■ UCN PRIMARIA ■ UCN SECUNDARIA ■ Meta total



Rezago educativo



Infraestructura Operativa



Hecelchakán

Mayo

Desempeño	
Óptimo	100% o más
Bueno	90% 99.9%
Regular	70% 89.9%
Deficiente	0% 69.9%

Microrregión Indígena Bilingüe

Hecelchakán				Atención				Incorporación				ALFABETIZACIÓN (UCN INICIAL)				UCN PRIMARIA				UCN SECUNDARIA				UCN'S				
CZ	ROL	MICRO	NOMBRE	Meta	Logro	Efic. %	Desv.	Meta	Logro	Efic. %	Desv.	Meta	Logro	Efic. %	Desv.	Meta	Logro	Efic. %	Desv.	Meta	Logro	Efic. %	Desv.	Meta	Logro	Efic. %	Desv.	
11		0	SIN MICRO-REGION	0	6	-	-6	0	0	-	0	0	0	-	0	0	0	-	0	0	0	0	-	0	0	0	-	0
11	EL	1	01_CEN CEH EDWING RABEL	123	103	83.7	20	18	0	0.0	18	2	0	0.0	2	2	0	0.0	2	9	0	0.0	9	13	0	0.0	13	
11	TD	2	02_SALDIVAR TUT RAUL_TD	143	93	65.0	50	18	0	0.0	18	3	0	0.0	3	2	0	0.0	2	8	0	0.0	8	13	0	0.0	13	
11	TD	3	03_MORENO CABALLERO LEONOR I._TD	87	85	97.7	2	9	0	0.0	9	0	0	-	0	1	0	0.0	1	3	0	0.0	3	4	0	0.0	4	
11	ER	*4	04_BACAB CABAÑAS FAIRA_ER	10	76	760.0	-66	3	0	0.0	3	0	0	-	0	0	0	-	0	1	0	0.0	1	1	0	0.0	1	
11	ER	4	04_BACAB CABAÑAS FAIRA_ER	10	76	760.0	-66	3	0	0.0	3	0	0	-	0	0	0	-	0	1	0	0.0	1	1	0	0.0	1	
Total				363	363	100.0	0	48	0	0.0	48	5	0	0.0	5	5	0	0.0	5	21	0	0.0	21	31	0	0.0	31	

Enero-Mayo

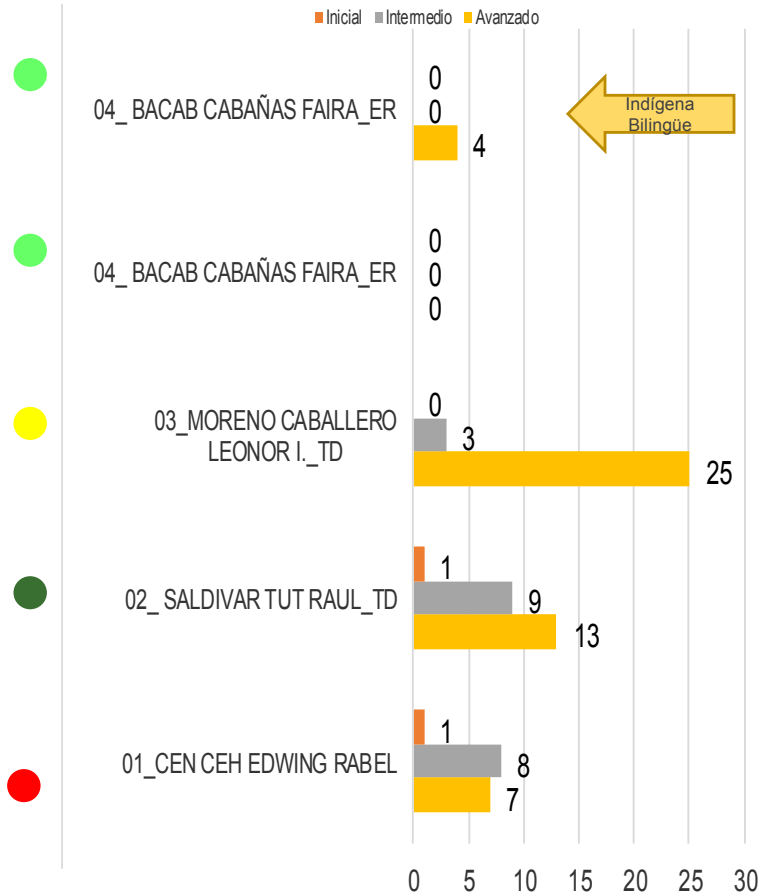
Hecelchakán				Atención				Incorporación				ALFABETIZACIÓN (UCN INICIAL)				UCN PRIMARIA				UCN SECUNDARIA				UCN'S			
CZ	ROL	MICRO	NOMBRE	Meta	Logro	Efic. %	Desv.	Meta	Logro	Efic. %	Desv.	Meta	Logro	Efic. %	Desv.	Meta	Logro	Efic. %	Desv.	Meta	Logro	Efic. %	Desv.	Meta	Logro	Efic. %	Desv.
11		0	SIN MICRO-REGION	0	6	-	-6	0	2	-	-2	0	0	-	0	0	0	-	0	0	1	-	-1	0	1	-	-1
11	EL	1	01_CEN CEH EDWING RABEL	123	103	83.7	20	38	9	23.7	29	4	1	25.0	3	15	8	53.3	7	23	7	30.4	16	42	16	38.1	26
11	TD	2	02_SALDIVAR TUT RAUL_TD	143	93	65.0	50	65	26	40.0	39	7	1	14.3	6	14	9	64.3	5	28	13	46.4	15	49	23	46.9	26
11	TD	3	03_MORENO CABALLERO LEONOR I._TD	87	85	97.7	2	33	19	57.6	14	0	0	-	0	6	3	50.0	3	22	25	113.6	-3	28	28	100.0	0
11	ER	*4	04_BACAB CABAÑAS FAIRA_ER	10	76	760.0	-66	13	11	84.6	2	0	0	-	0	0	0	-	0	5	4	80.0	1	5	4	80.0	1
11	ER	4	04_BACAB CABAÑAS FAIRA_ER	10	76	760.0	-66	13	11	84.6	2	0	0	-	0	0	0	-	0	5	4	80.0	1	5	4	80.0	1
Total				363	363	100.0	0	149	67	45.0	82	11	2	18.2	9	35	20	57.1	15	78	50	64.1	28	124	72	58.1	52

Avance anual

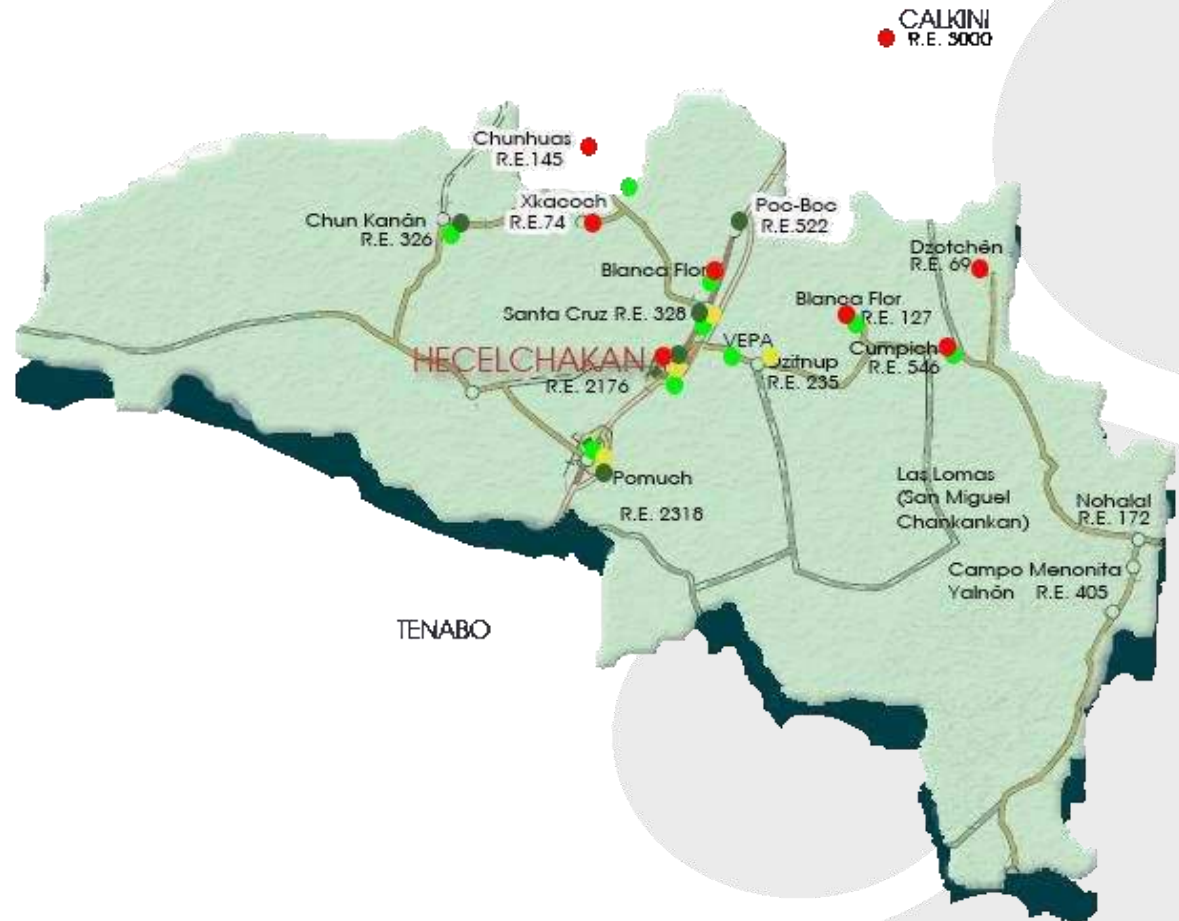
Hecelchakán				Atención				Incorporación				ALFABETIZACIÓN (UCN INICIAL)				UCN PRIMARIA				UCN SECUNDARIA				UCN'S			
CZ	ROL	MICRO	NOMBRE	Meta	Logro	Efic. %	Desv.	Meta	Logro	Efic. %	Desv.	Meta	Logro	Efic. %	Desv.	Meta	Logro	Efic. %	Desv.	Meta	Logro	Efic. %	Desv.	Meta	Logro	Efic. %	Desv.
11		0	SIN MICRO-REGION	0	6	-	-6	0	2	-	-2	0	0	-	0	0	0	-	0	0	1	-	-1	0	1	-	-1
11	EL	1	01_CEN CEH EDWING RABEL	191	103	53.9	88	147	9	6.1	138	23	1	4.3	22	30	8	26.7	22	74	7	9.5	67	127	16	12.6	111
11	TD	2	02_SALDIVAR TUT RAUL_TD	190	93	48.9	97	149	26	17.4	123	25	1	4.0	24	29	9	31.0	20	75	13	17.3	62	129	23	17.8	106
11	TD	3	03_MORENO CABALLERO LEONOR I._TD	190	85	44.7	105	149	19	12.8	130	25	0	0.0	25	29	3	10.3	26	75	25	33.3	50	129	28	21.7	101
11	ER	*4	04_BACAB CABAÑAS FAIRA_ER	60	76	126.7	-16	48	11	22.9	37	22	0	0.0	22	12	0	0.0	12	6	4	66.7	2	40	4	10.0	36
11	ER	4	04_BACAB CABAÑAS FAIRA_ER	60	76	126.7	-16	48	11	22.9	37	22	0	0.0	22	12	0	0.0	12	6	4	66.7	2	40	4	10.0	36
Total				631	363	57.5	268	493	67	13.6	426	95	2	2.1	93	100	20	20.0	80	230	50	21.7	180	425	72	16.9	353

Nota: Los logros de la microrregión Indígena Bilingüe, se encuentran contemplados en el logro total de la micro 4 *

Usuarios que concluyen nivel




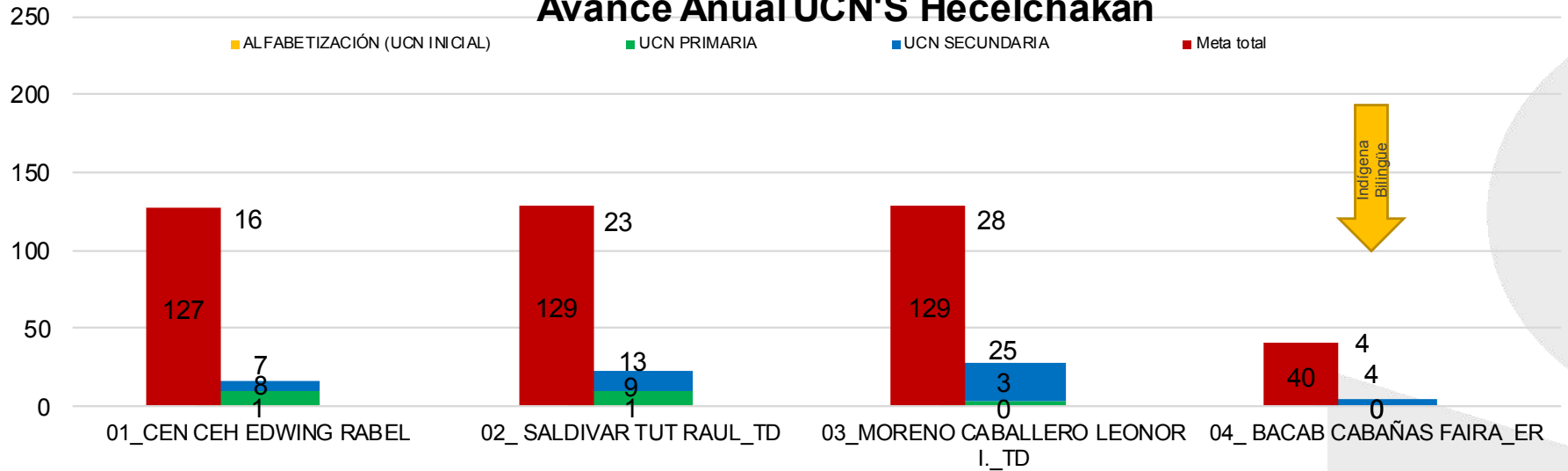
Localidades atendidas por microrregión en Helcelchakán



Atención por microrregión

Micro	Localidades atendidas	Rezago en localidades	Asesores	C.E.	Promedio de educ. por C.E.	C.E. con mayor atención	Educandos
1	7	3,923	9	27	4	20170029 GEOVANNA DEL ROSARIO CAAMAL BACAB	10
2	3	4,764	15	19	5	20080215 NOEMI DEL CARMEN VALLE AKE	15
3	5	5,512	12	14	6	20190036 LOURDES ROMANA PECH CAAMAL	14
4	9	5,826	3	13	6	20190004 YOBANA ABIGAIL TUN CANUL	14

Avance Anual UCN'S Hecelchakán



Rezago educativo Hecelchakán

Analfabetas	1,813
Sin primaria terminada	3,017
Sin secundaria terminada	2,692
Educandos atendidos	363
Cobertura de atención	5%



Microrregiones	4
Técnicos Docentes	3
Enlaces Regionales	1
Asesores	39
Localidades con rezago educativo	16

Infraestructura Operativa

Plazas Comunitarias	2
Círculos de Estudio	73
Puntos de Encuentro	0
Localidades atendidas	11

Mayo

Logros por nivel

Alfabetización

MUNICIPIO	INCORPORACIÓN				ATENCIÓN				UCN MEVyT			
	META	LOGRO	EFIC. %	DESV.	META	LOGRO	EFIC. %	DESV.	META	LOGRO	EFIC. %	DESV.
Calkiní	17	0	0	17	93	74	80	19	10	0	0	10
Campeche	31	0	0	31	211	196	93	15	22	0	0	22
Hopelchén	20	0	0	20	83	39	47	44	8	0	0	8
Champotón	17	0	0	17	102	209	205	-107	11	0	0	11
Escárcega	16	0	0	16	89	68	76	21	10	0	0	10
Candelaria	15	0	0	15	101	72	71	29	11	0	0	11
Carmen	24	0	0	24	182	189	104	-7	13	0	0	13
Calakmul	15	0	0	15	44	54	123	-10	7	0	0	7
Palizada	6	0	0	6	34	29	85	5	3	0	0	3
Tenabo	3	0	0	3	17	19	112	-2	1	0	0	1
Hecelchakán	10	0	0	10	81	99	122	-18	5	0	0	5
TOTAL	174	0	0	174	1,037	1,048	101	-11	101	0	0	101

SEMAFORIZACIÓN

Óptimo	100%	o más
Bueno	90%	99.9%
Regular	70%	89.9%
Deficiente	0%	69.9%

Primaria

MUNICIPIO	INCORPORACIÓN				ATENCIÓN				UCN MEVyT				PEC LOGRO	UCN TOTAL			
	META	LOGRO	EFIC. %	DESV.	META	LOGRO	EFIC. %	DESV.	META	LOGRO	EFIC. %	DESV.		META	LOGRO	EFIC. %	DESV.
Calkiní	15	0	0	15	107	93	87	14	9	0	0	9	0	9	0	0.0	9
Campeche	41	0	0	41	198	157	79	41	29	0	0	29	0	29	0	0.0	29
Hopelchén	13	0	0	13	110	76	69	34	8	0	0	8	0	8	0	0.0	8
Champotón	22	0	0	22	155	206	133	-51	19	0	0	19	0	19	0	0.0	19
Escárcega	20	0	0	20	124	91	73	33	14	0	0	14	0	14	0	0.0	14
Candelaria	20	0	0	20	111	104	94	7	16	0	0	16	0	16	0	0.0	16
Carmen	26	0	0	26	246	316	128	-70	23	0	0	23	0	23	0	0.0	23
Calakmul	11	0	0	11	48	34	71	14	9	0	0	9	0	9	0	0.0	9
Palizada	8	0	0	8	49	28	57	21	5	0	0	5	0	5	0	0.0	5
Tenabo	3	0	0	3	18	13	72	5	2	0	0	2	0	2	0	0.0	2
Hecelchakán	12	0	0	12	82	67	82	15	5	0	0	5	0	5	0	0.0	5
TOTAL	191	0	0	191	1,248	1,185	95	63	139	0	0	139	0	139	0	0.0	139

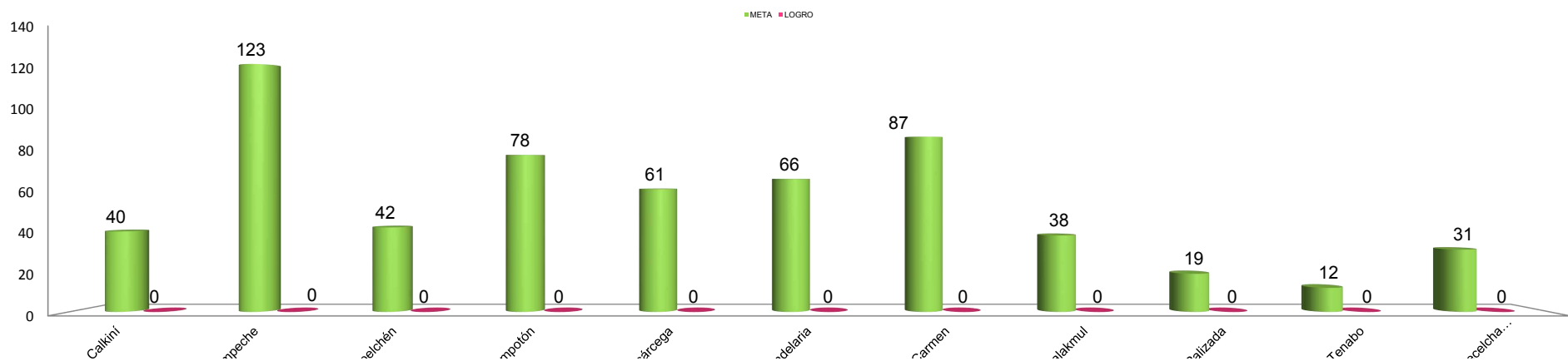
Secundaria

MUNICIPIO	INCORPORACIÓN				ATENCIÓN				UCN MEVyT				PEC LOGRO	UCN TOTAL			
	META	LOGRO	EFIC. %	DESV.	META	LOGRO	EFIC. %	DESV.	META	LOGRO	EFIC. %	DESV.		META	LOGRO	EFIC. %	DESV.
Calkiní	30	0	0	30	264	177	67	87	21	0	0	21	0	21	0	0.0	21
Campeche	82	0	0	82	676	561	83	115	72	0	0	72	0	72	0	0.0	72
Hopelchén	33	0	0	33	258	261	101	-3	26	0	0	26	0	26	0	0.0	26
Champotón	60	0	0	60	388	388	100	0	48	0	0	48	0	48	0	0.0	48
Escárcega	48	0	0	48	325	285	88	40	37	0	0	37	0	37	0	0.0	37
Candelaria	48	0	0	48	315	200	63	115	39	0	0	39	0	39	0	0.0	39
Carmen	76	0	0	76	785	654	83	131	51	0	0	51	0	51	0	0.0	51
Calakmul	28	0	0	28	115	74	64	41	22	0	0	22	0	22	0	0.0	22
Palizada	18	0	0	18	85	25	29	60	11	0	0	11	0	11	0	0.0	11
Tenabo	11	0	0	11	64	45	70	19	9	0	0	9	0	9	0	0.0	9
Hecelchakán	26	0	0	26	200	197	99	3	21	0	0	21	0	21	0	0.0	21
TOTAL	460	0	0	460	3,475	2,867	83	608	357	0	0	357	0	357	0	0.0	357

Resultados del mes de Mayo

MUNICIPIO	INCORPORACIÓN				ATENCIÓN				ALFABETIZACIÓN (UCN INICIAL)				UCN PRIMARIA Y SECUNDARIA				LOGRO TOTAL			
	META	LOGRO	EFIC. %	DESV.	META	LOGRO	EFIC. %	DESV.	META	LOGRO	EFIC. %	DESV.	META	LOGRO	EFIC. %	DESV.	META	LOGRO	EFIC. %	DESV.
Calkiní	62	0	0.0	62	464	344	74.1	120	10	0	0.0	10	30	0	0.0	30	40	0	0.0	40
Campeche	154	0	0.0	154	1,085	914	84.2	171	22	0	0.0	22	101	0	0.0	101	123	0	0.0	123
Hopelchén	66	0	0.0	66	451	376	83.4	75	8	0	0.0	8	34	0	0.0	34	42	0	0.0	42
Champotón	99	0	0.0	99	645	803	124.5	-158	11	0	0.0	11	67	0	0.0	67	78	0	0.0	78
Escárcega	84	0	0.0	84	538	444	82.5	94	10	0	0.0	10	51	0	0.0	51	61	0	0.0	61
Candelaria	83	0	0.0	83	527	376	71.3	151	11	0	0.0	11	55	0	0.0	55	66	0	0.0	66
Carmen	126	0	0.0	126	1,213	1,159	95.5	54	13	0	0.0	13	74	0	0.0	74	87	0	0.0	87
Calakmul	54	0	0.0	54	207	162	78.3	45	7	0	0.0	7	31	0	0.0	31	38	0	0.0	38
Palizada	32	0	0.0	32	168	82	48.8	86	3	0	0.0	3	16	0	0.0	16	19	0	0.0	19
Tenabo	17	0	0.0	17	99	77	77.8	22	1	0	0.0	1	11	0	0.0	11	12	0	0.0	12
Hecelchakán	48	0	0.0	48	363	363	100.0	0	5	0	0.0	5	26	0	0.0	26	31	0	0.0	31
ESTATAL	825	0	0.0	825	5,760	5,100	88.5	660	101	0	0.0	101	496	0	0.0	496	597	0	0.0	597

Comparativo de usuarios que concluyen nivel

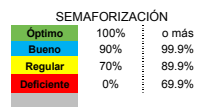


Enero-Mayo

Logros por nivel

Alfabetización

MUNICIPIO	INCORPORACIÓN				ATENCIÓN				UCN MEVyT			
	META	LOGRO	EFIC. %	DESV.	META	LOGRO	EFIC. %	DESV.	META	LOGRO	EFIC. %	DESV.
Calkiní	42	12	28.6	30	93	74	79.6	19	21	10	47.6	11
Campeche	100	51	51.0	49	211	196	92.9	15	65	10	15.4	55
Hopelchén	45	6	13.3	39	83	39	47.0	44	19	3	15.8	16
Champotón	63	62	98.4	1	102	209	204.9	-107	41	13	31.7	28
Escárcega	36	14	38.9	22	89	68	76.4	21	19	1	5.3	18
Candelaria	39	20	51.3	19	101	72	71.3	29	21	0	0.0	21
Carmen	63	44	69.8	19	182	189	103.8	-7	42	23	54.8	19
Calakmul	44	17	38.6	27	44	54	122.7	-10	11	0	0.0	11
Palizada	10	1	10.0	9	34	29	85.3	5	4	0	0.0	4
Tenabo	7	4	57.1	3	17	19	111.8	-2	9	3	33.3	6
Hecelchakán	31	19	61.3	12	81	99	122.2	-18	11	2	18.2	9
TOTAL	480	250	52.1	230	1,037	1,048	101.1	-11	263	65	24.7	198



Primaria

MUNICIPIO	INCORPORACIÓN				ATENCIÓN				UCN MEVyT				PEC LOGRO	UCN TOTAL			
	META	LOGRO	EFIC. %	DESV.	META	LOGRO	EFIC. %	DESV.	META	LOGRO	EFIC. %	DESV.		META	LOGRO	EFIC. %	DESV.
Calkiní	43	12	27.9	31	107	93	86.9	14	44	9	20.5	35	2	44	11	25.0	33
Campeche	147	49	33.3	98	198	157	79.3	41	105	20	19.0	85	12	105	32	30.5	73
Hopelchén	45	10	22.2	35	110	76	69.1	34	39	17	43.6	22	2	39	19	48.7	20
Champotón	91	63	69.2	28	155	206	132.9	-51	69	21	30.4	48	9	69	30	43.5	39
Escárcega	77	14	18.2	63	124	91	73.4	33	43	12	27.9	31	6	43	18	41.9	25
Candelaria	58	29	50.0	29	111	104	93.7	7	40	11	27.5	29	2	40	13	32.5	27
Carmen	100	87	87.0	13	246	316	128.5	-70	90	31	34.4	59	32	90	63	70.0	27
Calakmul	39	13	33.3	26	48	34	70.8	14	25	6	24.0	19	2	25	8	32.0	17
Palizada	18	2	11.1	16	49	28	57.1	21	14	0	0.0	14	0	14	0	0.0	14
Tenabo	6	1	16.7	5	18	13	72.2	5	7	2	28.6	5	1	7	3	42.9	4
Hecelchakán	24	10	41.7	14	82	67	81.7	15	35	15	42.9	20	5	35	20	57.1	15
TOTAL	648	290	44.8	358	1,248	1,185	95.0	63	511	144	28.2	367	73	511	217	42.5	294

Secundaria

MUNICIPIO	INCORPORACIÓN				ATENCIÓN				UCN MEVyT				PEC LOGRO	UCN TOTAL			
	META	LOGRO	EFIC. %	DESV.	META	LOGRO	EFIC. %	DESV.	META	LOGRO	EFIC. %	DESV.		META	LOGRO	EFIC. %	DESV.
Calkiní	78	25	32.1	53	264	177	67.0	87	86	24	27.9	62	4	86	28	32.6	58
Campeche	356	173	48.6	183	676	561	83.0	115	291	67	23.0	224	32	291	99	34.0	192
Hopelchén	98	26	26.5	72	258	261	101.2	-3	69	29	42.0	40	1	69	30	43.5	39
Champotón	237	92	38.8	145	388	388	100.0	0	159	38	23.9	121	9	159	47	29.6	112
Escárcega	154	69	44.8	85	325	285	87.7	40	131	52	39.7	79	9	131	61	46.6	70
Candelaria	137	57	41.6	80	315	200	63.5	115	121	29	24.0	92	5	121	34	28.1	87
Carmen	276	175	63.4	101	785	654	83.3	131	246	129	52.4	117	34	246	163	66.3	83
Calakmul	81	19	23.5	62	115	74	64.3	41	74	15	20.3	59	3	74	18	24.3	56
Palizada	49	5	10.2	44	85	25	29.4	60	26	4	15.4	22	0	26	4	15.4	22
Tenabo	24	3	12.5	21	64	45	70.3	19	19	3	15.8	16	0	19	3	15.8	16
Hecelchakán	94	56	59.6	38	200	197	98.5	3	78	46	59.0	32	4	78	50	64.1	28
TOTAL	1,584	700	44.2	884	3,475	2,867	82.5	608	1,300	436	33.5	864	101	1,300	537	41.3	763

Avance al periodo Enero-Mayo

MUNICIPIO	INCORPORACIÓN				ATENCIÓN				ALFABETIZACIÓN (UCN INICIAL)				UCN PRIMARIA Y SECUNDARIA				LOGRO TOTAL			
	META	LOGRO	EFIC. %	DESV.	META	LOGRO	EFIC. %	DESV.	META	LOGRO	EFIC. %	DESV.	META	LOGRO	EFIC. %	DESV.	META	LOGRO	EFIC. %	DESV.
Calkiní	163	49	30.1	114	464	344	74.1	120	21	10	47.6	11	130	39	30.0	91	151	49	32.5	102
Campeche	603	273	45.3	330	1,085	914	84.2	171	65	10	15.4	55	396	131	33.1	265	461	141	30.6	320
Hopelchén	188	42	22.3	146	451	376	83.4	75	19	3	15.8	16	108	49	45.4	59	127	52	40.9	75
Champotón	391	217	55.5	174	645	803	124.5	-158	41	13	31.7	28	228	77	33.8	151	269	90	33.5	179
Escárcega	267	97	36.3	170	538	444	82.5	94	19	1	5.3	18	174	79	45.4	95	193	80	41.5	113
Candelaria	234	106	45.3	128	527	376	71.3	151	21	0	0.0	21	161	47	29.2	114	182	47	25.8	135
Carmen	439	306	69.7	133	1,213	1,159	95.5	54	42	23	54.8	19	336	226	67.3	110	378	249	65.9	129
Calakmul	164	49	29.9	115	207	162	78.3	45	11	0	0.0	11	99	26	26.3	73	110	26	23.6	84
Palizada	77	8	10.4	69	168	82	48.8	86	4	0	0.0	4	40	4	10.0	36	44	4	9.1	40
Tenabo	37	8	21.6	29	99	77	77.8	22	9	3	33.3	6	26	6	23.1	20	35	9	25.7	26
Hecelchakán	149	85	57.0	64	363	363	100.0	0	11	2	18.2	9	113	70	61.9	43	124	72	58.1	52
ESTATAL	2,712	1,240	45.7	1,472	5,760	5,100	88.5	660	263	65	24.7	198	1,811	754	41.6	1,057	2,074	819	39.5	1,255

Avance anual

Logros por nivel

Alfabetización

MUNICIPIO	INCORPORACIÓN				ATENCIÓN				UCN MEVYT			
	META	LOGRO	EFIC. %	DESV.	META	LOGRO	EFIC. %	DESV.	META	LOGRO	EFIC. %	DESV.
Calkiní	112	12	10.7	100	143	74	51.7	69	88	10	11.4	78
Campeche	277	51	18.4	226	354	196	55.4	158	230	10	4.3	220
Hopelchén	159	6	3.8	153	203	39	19.2	164	116	3	2.6	113
Champotón	155	62	40.0	93	198	209	105.6	-11	128	13	10.2	115
Escárcega	120	14	11.7	106	154	68	44.2	86	103	1	1.0	102
Candelaria	119	20	16.8	99	153	72	47.1	81	99	0	0.0	99
Carmen	181	44	24.3	137	232	189	81.5	43	157	23	14.6	134
Calakmul	86	17	19.8	69	110	54	49.1	56	72	0	0.0	72
Palizada	45	1	2.2	44	58	29	50.0	29	38	0	0.0	38
Tenabo	17	4	23.5	13	22	19	86.4	3	18	3	16.7	15
Hechelchakán	104	19	18.3	85	133	99	74.4	34	95	2	2.1	93
TOTAL	1,375	250	18.2	1,125	1,760	1,048	59.5	712	1,144	65	5.7	1,079

SEMAFORIZACIÓN		
Óptimo	100%	o más
Bueno	90%	99.9%
Regular	70%	89.9%
Deficiente	0%	69.9%

Primaria

MUNICIPIO	INCORPORACIÓN				ATENCIÓN				UCN MEVYT				PEC LOGRO	UCN TOTAL			
	META	LOGRO	EFIC. %	DESV.	META	LOGRO	EFIC. %	DESV.	META	LOGRO	EFIC. %	DESV.		META	LOGRO	EFIC. %	DESV.
Calkiní	126	12	9.5	114	161	93	57.8	88	105	9	8.6	96	2	105	11	10.5	94
Campeche	370	49	13.2	321	474	157	33.1	317	309	20	6.5	289	12	309	32	10.4	277
Hopelchén	165	10	6.1	155	212	76	35.8	136	123	17	13.8	106	2	123	19	15.4	104
Champotón	218	63	28.9	155	280	206	73.6	74	185	21	11.4	164	9	185	30	16.2	155
Escárcega	165	14	8.5	151	212	91	42.9	121	142	12	8.5	130	6	142	18	12.7	124
Candelaria	166	29	17.5	137	213	104	48.8	109	138	11	8.0	127	2	138	13	9.4	125
Carmen	260	87	33.5	173	333	316	94.9	17	223	31	13.9	192	32	223	63	28.3	160
Calakmul	98	13	13.3	85	126	34	27.0	92	82	6	7.3	76	2	82	8	9.8	74
Palizada	63	2	3.2	61	80	28	35.0	52	52	0	0.0	52	0	52	0	0.0	52
Tenabo	31	1	3.2	30	39	13	33.3	26	28	2	7.1	26	1	28	3	10.7	25
Hechelchakán	118	10	8.5	108	150	67	44.7	83	100	15	15.0	85	5	100	20	20.0	80
TOTAL	1,780	290	16.3	1,490	2,280	1,185	52.0	1,095	1,487	144	9.7	1,343	73	1,487	217	14.6	1,270

Secundaria

MUNICIPIO	INCORPORACIÓN				ATENCIÓN				UCN MEVYT				PEC LOGRO	UCN TOTAL			
	META	LOGRO	EFIC. %	DESV.	META	LOGRO	EFIC. %	DESV.	META	LOGRO	EFIC. %	DESV.		META	LOGRO	EFIC. %	DESV.
Calkiní	272	25	9.2	247	347	177	51.0	170	227	24	10.6	203	4	227	28	12.3	199
Campeche	887	173	19.5	714	1,135	561	49.4	574	744	67	9.0	677	32	744	99	13.3	645
Hopelchén	340	26	7.6	314	434	261	60.1	173	268	29	10.8	239	1	268	30	11.2	238
Champotón	598	92	15.4	506	764	388	50.8	376	502	38	7.6	464	9	502	47	9.4	455
Escárcega	467	69	14.8	398	596	285	47.8	311	395	52	13.2	343	9	395	61	15.4	334
Candelaria	470	57	12.1	413	602	200	33.2	402	393	29	7.4	364	5	393	34	8.7	359
Carmen	705	175	24.8	530	904	654	72.3	250	598	129	21.6	469	34	598	163	27.3	435
Calakmul	253	19	7.5	234	325	74	22.8	251	213	15	7.0	198	3	213	18	8.5	195
Palizada	167	5	3.0	162	215	25	11.6	190	140	4	2.9	136	0	140	4	2.9	136
Tenabo	95	3	3.2	92	122	45	36.9	77	79	3	3.8	76	0	79	3	3.8	76
Hechelchakán	271	56	20.7	215	348	197	56.6	151	230	46	20.0	184	4	230	50	21.7	180
TOTAL	4,525	700	15.5	3,825	5,792	2,867	49.5	2,925	3,789	436	11.5	3,353	101	3,789	537	14.2	3,252

Avance al periodo Avance anual

MUNICIPIO	INCORPORACIÓN				ATENCIÓN				ALFABETIZACIÓN (UCN INICIAL)				UCN PRIMARIA Y SECUNDARIA				LOGRO TOTAL			
	META	LOGRO	EFIC. %	DESV.	META	LOGRO	EFIC. %	DESV.	META	LOGRO	EFIC. %	DESV.	META	LOGRO	EFIC. %	DESV.	META	LOGRO	EFIC. %	DESV.
Calkiní	510	49	9.6	461	651	344	52.8	307	88	10	11.4	78	332	39	11.7	293	420	49	11.7	371
Campeche	1,534	273	17.8	1,261	1,963	914	46.6	1,049	230	10	4.3	220	1,053	131	12.4	922	1,283	141	11.0	1,142
Hopelchén	664	42	6.3	622	849	376	44.3	473	116	3	2.6	113	391	49	12.5	342	507	52	10.3	455
Champotón	971	217	22.3	754	1,242	803	64.7	439	128	13	10.2	115	687	77	11.2	610	815	90	11.0	725
Escárcega	752	97	12.9	655	962	444	46.2	518	103	1	1.0	102	537	79	14.7	458	640	80	12.5	560
Candelaria	755	106	14.0	649	968	376	38.8	592	99	0	0.0	99	531	47	8.9	484	630	47	7.5	583
Carmen	1,146	306	26.7	840	1,469	1,159	78.9	310	157	23	14.6	134	821	226	27.5	595	978	249	25.5	729
Calakmul	437	49	11.2	388	561	162	28.9	399	72	0	0.0	72	295	26	8.8	269	367	26	7.1	341
Palizada	275	8	2.9	267	353	82	23.2	271	38	0	0.0	38	192	4	2.1	188	230	4	1.7	226
Tenabo	143	8	5.6	135	183	77	42.1	106	18	3	16.7	15	107	6	5.6	101	125	9	7.2	116
Hechelchakán	493	85	17.2	408	631	363	57.5	268	95	2	2.1	93	330	70	21.2	260	425	72	16.9	353
ESTATAL	7,680	1,240	16.1	6,440	9,832	5,100	51.9	4,732	1,144	65	5.7	1,079	5,276	754	14.3	4,522	6,420	819	12.8	5,601

Avance anual por Programa

ADULTOS MAYORES 60 AÑOS Y MÁS

CZ	ATENCIÓN	ALFABETIZADOS (UCN INICIAL)			UCN PRIMARIA Y SECUNDARIA			Total		
	Logro	Meta	Logro	Efic. %	Meta	Logro	Efic. %	Meta	Logro	Efic. %
Calkiní	53	19	2	10.5	10	4	40.0	29	6	20.7
Campeche	163	47	3	6.4	30	14	46.7	77	17	22.1
Hopelchén	57	23	1	4.3	11	6	54.5	34	7	20.6
Champotón	66	26	2	7.7	18	3	16.7	44	5	11.4
Escárcega	43	21	0	0.0	14	1	7.1	35	1	2.9
Candelaria	49	20	0	0.0	14	2	14.3	34	2	5.9
Carmen	80	32	5	15.6	22	7	31.8	54	12	22.2
Calakmul	21	15	0	0.0	7	1	14.3	22	1	4.5
Palizada	20	8	0	0.0	4	1	25.0	12	1	8.3
Tenabo	14	4	2	50.0	2	0	0.0	6	2	33.3
Hecelchakán	79	19	0	0.0	9	20	222.2	28	20	71.4
Total	645	234	15	6.4	141	59	41.8	375	74	19.7

INDIGENA

CZ	ATENCIÓN	ALFABETIZADOS (UCN INICIAL)			UCN PRIMARIA Y SECUNDARIA			Total		
	Logro	Meta	Logro	Efic. %	Meta	Logro	Efic. %	Meta	Logro	Efic. %
Calkiní	46	21	0	0.0	26	2	7.7	47	2	4.3
Hopelchén	78	32	1	3.1	19	11	57.9	51	12	23.5
Calakmul	29	15	0	0.0	7	1	14.3	22	1	4.5
Hecelchakán	77	22	0	0.0	18	4	22.2	40	4	10.0
Total	230	90	1	1.1	70	18	25.7	160	19	11.9

CERESO

CZ	ATENCIÓN	Alfabetizados			UCN			Total		
	Logro	Meta	Logro	Efic. %	Meta	Logro	Efic. %	Meta	Logro	Efic. %
Campeche	49	6	1	16.7	34	1	2.9	40	2	5.0
Carmen	25	1	0	0.0	9	3	33.3	10	3	30.0
Total	74	7	1	14.3	43	4	9.3	50	5	10.0

CIEGOS Y DÉBILES VISUALES

CZ	ATENCIÓN	Alfabetizados			UCN			Total		
	Logro	Meta	Logro	Efic. %	Meta	Logro	Efic. %	Meta	Logro	Efic. %
Campeche	19	0	0		1	2	200.0	1	2	200.0
Champotón	0	0	0		1	0	0.0	1	0	0.0
Escárcega	2	0	0		3	1	33.3	3	1	33.3
Carmen	6	0	0		5	0	0.0	5	0	0.0
Total	27	0	0		10	3	30.0	10	3	30.0

PROMAJOVEN

CZ	ATENCIÓN	Alfabetizados			UCN		
	Logro	Meta	Logro	Efic. %	Meta	Logro	Efic. %
Calkiní	18	1	0	0.0	4	1	25.0
Campeche	9	0	0		13	1	7.7
Hopelchén	23	1	0	0.0	5	0	0.0
Champotón	45	1	1	100.0	10	4	40.0
Escárcega	6	1	0	0.0	7	0	0.0
Candelaria	22	1	0	0.0	7	1	14.3
Carmen	18	0	1		12	4	33.3
Calakmul	17	1	0	0.0	5	3	60.0
Palizada	5	1	0	0.0	3	0	0.0
Tenabo	1	1	0	0.0	2	0	0.0
Hecelchakán	15	1	1	100.0	5	2	40.0
Total	179	9	3	33.3	73	16	21.9

PROGRAMA 10-14

CZ	ATENCIÓN	UCN		
	Logro	Meta	Logro	Efic. %
Calkiní	6	4	0	0.0
Campeche	71	21	4	19.0
Hopelchén	10	4	1	25.0
Champotón	73	17	4	23.5
Escárcega	24	5	1	20.0
Candelaria	43	10	5	50.0
Carmen	152	28	15	53.6
Calakmul	12	4	0	0.0
Palizada	8	2	0	0.0
Tenabo	1	2	1	50.0
Hecelchakán	7	2	1	50.0
Total	407	99	32	32.3

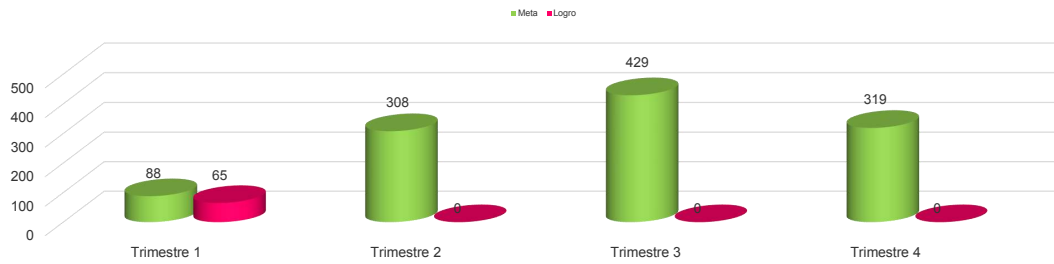
SEMAFORIZACIÓN

Óptimo	100%	o más
Bueno	90%	99.9%
Regular	70%	89.9%
Deficiente	0%	69.9%

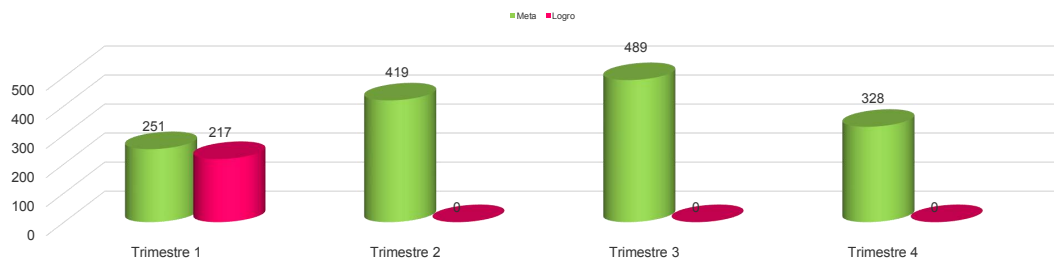
Avance estatal por trimestre

Trimestre	Alfabetizados			UCN Primaria			UCN Secundaria			Total		
	Meta	Logro	Efic.	Meta	Logro	Efic.	Meta	Logro	Efic.	TOTAL	Logro T	Efic%.
Trimestre 1	88	65	73.9	251	217	86.5	611	537	87.9	950	819	86.2
Trimestre 2	308	0	0.0	419	0	0.0	1,086	0	0.0	1,813	0	0.0
Trimestre 3	429	0	0.0	489	0	0.0	1,211	0	0.0	2,129	0	0.0
Trimestre 4	319	0	0.0	328	0	0.0	881	0	0.0	1,528	0	0.0
Total	1,144	65	5.7	1,487	217	14.59	3,789	537	14.17	6,420	819	12.76

Logro de alfabetización por trimestre



Logro de UCN Primaria por trimestre



Logro de UCN Secundaria por trimestre

