

# Informe de seguimiento operativo por microrregión y Coordinación de Zona

Enero 2020



San Francisco de Campeche, Campeche.

**Instituto Estatal de la Educación para los Adultos**  
Departamento de Planeación y Seguimiento Operativo  
Oficina de Evaluación, Información y Seguimiento



# Estatad

Enero

Desempeño		
Óptimo	100%	o más
Bueno	90%	99.9%
Regular	70%	89.9%
Deficiente	0%	69.9%

Microrregión Indígena Bilingüe

Estatad		Atención				Incorporación				ALFABETIZACIÓN (UCN INICIAL)				UCN PRIMARIA				UCN SECUNDARIA				UCN'S			
CZ	Delegación Municipal	Meta	Logro	Efic. %	Desv.	Meta	Logro	Efic. %	Desv.	Meta	Logro	Efic. %	Desv.	Meta	Logro	Efic. %	Desv.	Meta	Logro	Efic. %	Desv.	Meta	Logro	Efic. %	Desv.
1	Calkiní	268	375	139.9	-107	3	16	533.3	-13	0	2	-	-2	10	3	30.0	7	17	9	52.9	8	27	14	51.9	13
2	Campeche	750	900	120.0	-150	102	67	65.7	35	9	2	22.2	7	14	10	71.4	4	51	35	68.6	16	74	47	63.5	27
3	Hopelchén	197	405	205.6	-208	5	15	300.0	-10	1	0	0.0	1	9	7	77.8	2	7	7	100.0	0	17	14	82.4	3
4	Champotón	348	835	239.9	-487	59	58	98.3	1	4	4	100.0	0	14	10	71.4	4	24	17	70.8	7	42	31	73.8	11
5	Escárcega	274	481	175.5	-207	29	18	62.1	11	0	0	-	0	3	5	166.7	-2	17	20	117.6	-3	20	25	125.0	-5
6	Candelaria	298	386	129.5	-88	18	29	161.1	-11	0	0	-	0	2	3	150.0	-1	10	10	100.0	0	12	13	108.3	-1
7	Carmen	908	1,220	134.4	-312	49	91	185.7	-42	2	1	50.0	1	13	16	123.1	-3	59	40	67.8	19	74	57	77.0	17
8	Calakmul	45	170	377.8	-125	12	18	150.0	-6	0	0	-	0	3	1	33.3	2	9	7	77.8	2	12	8	66.7	4
9	Palizada	104	101	97.1	3	5	6	120.0	-1	0	0	-	0	2	0	0.0	2	2	0	0.0	2	4	0	0.0	4
10	Tenabo	56	86	153.6	-30	0	0	-	0	1	0	0.0	1	1	0	0.0	1	2	0	0.0	2	4	0	0.0	4
11	Hechelchakán	259	389	150.2	-130	11	21	190.9	-10	1	1	100.0	0	11	9	81.8	2	8	14	175.0	-6	20	24	120.0	-4
<b>Total</b>		<b>3,507</b>	<b>5,348</b>	<b>152.5</b>	<b>-1,841</b>	<b>293</b>	<b>339</b>	<b>115.7</b>	<b>-46</b>	<b>18</b>	<b>10</b>	<b>55.6</b>	<b>8</b>	<b>82</b>	<b>64</b>	<b>78.0</b>	<b>18</b>	<b>206</b>	<b>159</b>	<b>77.2</b>	<b>47</b>	<b>306</b>	<b>233</b>	<b>76.1</b>	<b>73</b>

Acumulado

Estatad		Atención				Incorporación				ALFABETIZACIÓN (UCN INICIAL)				UCN PRIMARIA				UCN SECUNDARIA				UCN'S			
CZ	Delegación Municipal	Meta	Logro	Efic. %	Desv.	Meta	Logro	Efic. %	Desv.	Meta	Logro	Efic. %	Desv.	Meta	Logro	Efic. %	Desv.	Meta	Logro	Efic. %	Desv.	Meta	Logro	Efic. %	Desv.
1	Calkiní	268	375	139.9	-107	11	16	145.5	-5	0	2	-	-2	20	3	15.0	17	34	9	26.5	25	54	14	25.9	40
2	Campeche	750	900	120.0	-150	211	67	31.8	144	19	2	10.5	17	30	10	33.3	20	99	35	35.4	64	148	47	31.8	101
3	Hopelchén	197	405	205.6	-208	23	15	65.2	8	3	0	0.0	3	19	7	36.8	12	12	7	58.3	5	34	14	41.2	20
4	Champotón	348	835	239.9	-487	128	58	45.3	70	9	4	44.4	5	28	10	35.7	18	49	17	34.7	32	86	31	36.0	55
5	Escárcega	274	481	175.5	-207	64	18	28.1	46	1	0	0.0	1	8	5	62.5	3	36	20	55.6	16	45	25	55.6	20
6	Candelaria	298	386	129.5	-88	37	29	78.4	8	0	0	-	0	4	3	75.0	1	20	10	50.0	10	24	13	54.2	11
7	Carmen	908	1,220	134.4	-312	107	91	85.0	16	9	1	11.1	8	33	16	48.5	17	106	40	37.7	66	148	57	38.5	91
8	Calakmul	45	170	377.8	-125	24	18	75.0	6	0	0	-	0	6	1	16.7	5	18	7	38.9	11	24	8	33.3	16
9	Palizada	104	101	97.1	3	10	6	60.0	4	0	0	-	0	4	0	0.0	4	4	0	0.0	4	8	0	0.0	8
10	Tenabo	56	86	153.6	-30	0	0	-	0	2	0	0.0	2	3	0	0.0	3	3	0	0.0	3	8	0	0.0	8
11	Hechelchakán	259	389	150.2	-130	26	21	80.8	5	2	1	50.0	1	18	9	50.0	9	20	14	70.0	6	40	24	60.0	16
<b>Total</b>		<b>3,507</b>	<b>5,348</b>	<b>152.5</b>	<b>-1,841</b>	<b>641</b>	<b>339</b>	<b>52.9</b>	<b>302</b>	<b>45</b>	<b>10</b>	<b>22.2</b>	<b>35</b>	<b>173</b>	<b>64</b>	<b>37.0</b>	<b>109</b>	<b>401</b>	<b>159</b>	<b>39.7</b>	<b>242</b>	<b>619</b>	<b>233</b>	<b>37.6</b>	<b>386</b>

Avance anual

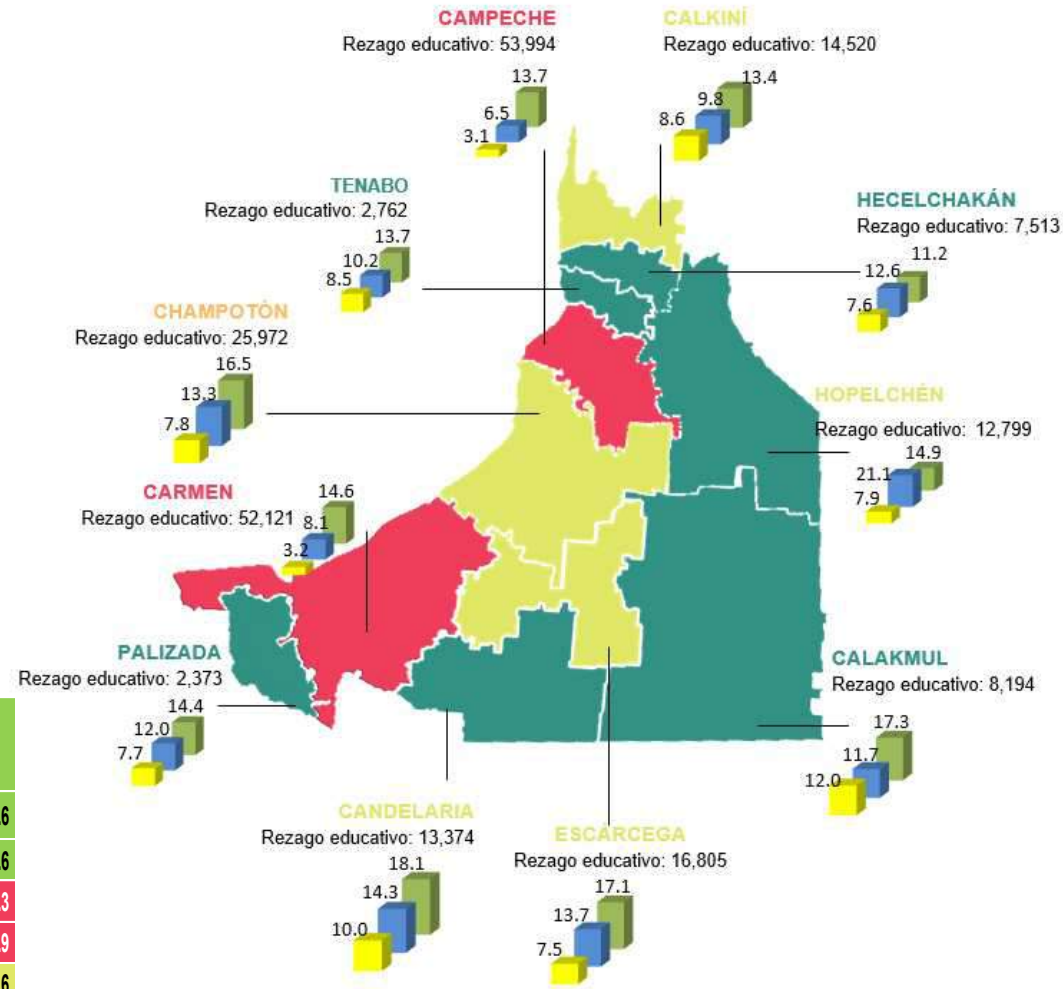

Estatad		Atención				Incorporación				ALFABETIZACIÓN (UCN INICIAL)				UCN PRIMARIA				UCN SECUNDARIA				UCN'S			
CZ	Delegación Municipal	Meta	Logro	Efic. %	Desv.	Meta	Logro	Efic. %	Desv.	Meta	Logro	Efic. %	Desv.	Meta	Logro	Efic. %	Desv.	Meta	Logro	Efic. %	Desv.	Meta	Logro	Efic. %	Desv.
1	Calkiní	651	375	57.6	276	510	16	3.1	494	88	2	2.3	86	105	3	2.9	102	227	9	4.0	218	420	14	3.3	406
2	Campeche	1,963	900	45.8	1,063	1,534	67	4.4	1,467	230	2	0.9	228	309	10	3.2	299	744	35	4.7	709	1,283	47	3.7	1,236
3	Hopelchén	849	405	47.7	444	664	15	2.3	649	116	0	0.0	116	123	7	5.7	116	268	7	2.6	261	507	14	2.8	493
4	Champotón	1,242	835	67.2	407	971	58	6.0	913	128	4	3.1	124	185	10	5.4	175	502	17	3.4	485	815	31	3.8	784
5	Escárcega	962	481	50.0	481	752	18	2.4	734	103	0	0.0	103	142	5	3.5	137	395	20	5.1	375	640	25	3.9	615
6	Candelaria	968	386	39.9	582	755	29	3.8	726	99	0	0.0	99	138	3	2.2	135	393	10	2.5	383	630	13	2.1	617
7	Carmen	1,469	1,220	83.0	249	1,146	91	7.9	1,055	157	1	0.6	156	223	16	7.2	207	598	40	6.7	558	978	57	5.8	921
8	Calakmul	561	170	30.3	391	437	18	4.1	419	72	0	0.0	72	82	1	1.2	81	213	7	3.3	206	367	8	2.2	359
9	Palizada	353	101	28.6	252	275	6	2.2	269	38	0	0.0	38	52	0	0.0	52	140	0	0.0	140	230	0	0.0	230
10	Tenabo	183	86	47.0	97	143	0	0.0	143	18	0	0.0	18	28	0	0.0	28	79	0	0.0	79	125	0	0.0	125
11	Hechelchakán	631	389	61.6	242	493	21	4.3	472	95	1	1.1	94	100	9	9.0	91	230	14	6.1	216	425	24	5.6	401
<b>Total</b>		<b>9,832</b>	<b>5,348</b>	<b>54.4</b>	<b>4,484</b>	<b>7,680</b>	<b>339</b>	<b>4.4</b>	<b>7,341</b>	<b>1,144</b>	<b>10</b>	<b>0.9</b>	<b>1,134</b>	<b>1,487</b>	<b>64</b>	<b>4.3</b>	<b>1,423</b>	<b>3,789</b>	<b>159</b>	<b>4.2</b>	<b>3,630</b>	<b>6,420</b>	<b>233</b>	<b>3.6</b>	<b>6,187</b>

Nota: Sólo por Delegación Municipal se contemplan reactivados y reincorporados en el logro total de incorporación

Fuente: SASA y SIGA

# Estatal

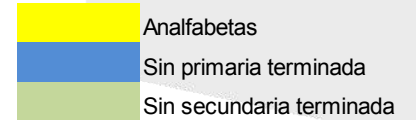
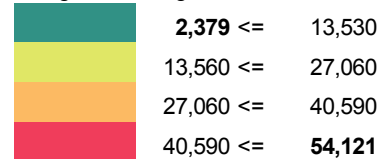
## Infraestructura Operativa



## Estimación de Rezago educativo 2019

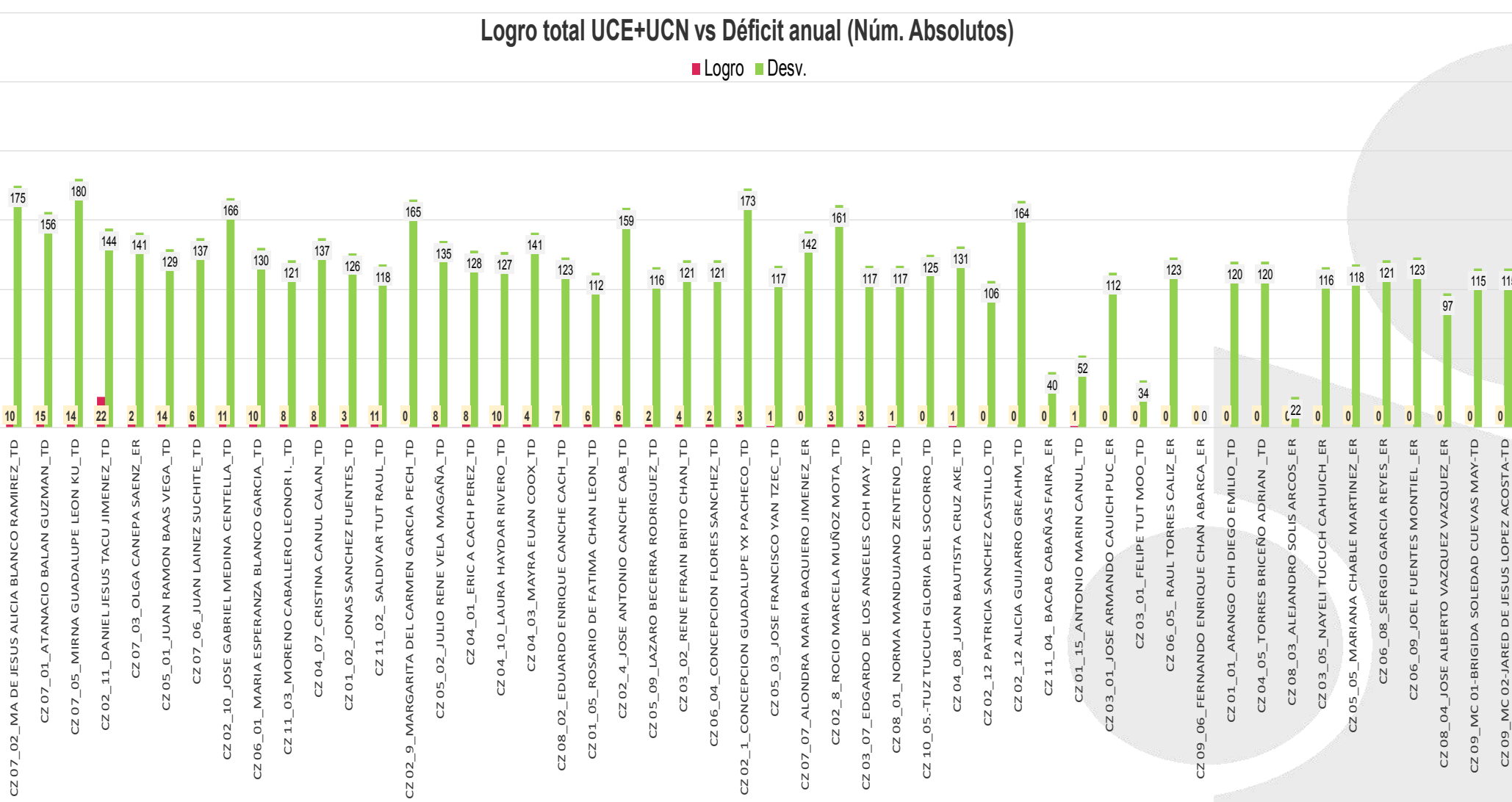
Municipio	Población de 15 años y más*	Analfabetas**	%	Sin primaria terminada**	%	Sin secundaria terminada**	%	Rezago Educativo**	%
Nacional	93,312,458	3,591,324	3.8	8,910,822	9.5	16,127,914	17.3	28,630,060	30.6
Estatal	714,063	37,238	5.2	68,928	9.7	104,641	14.7	210,807	29.6
002 Campeche	232,997	7,215	3.1	15,097	6.5	31,809	13.7	54,121	23.3
003 Carmen	201,974	6,434	3.2	16,387	8.1	29,430	14.6	52,251	25.9
004 Champotón	69,293	5,426	7.8	9,189	13.3	11,399	16.5	26,014	37.6
009 Escárcega	43,965	3,283	7.5	6,042	13.7	7,505	17.1	16,830	38.3
001 Calkiní	45,553	3,936	8.6	4,486	9.8	6,105	13.4	14,527	31.8
011 Candelaria	31,593	3,157	10.0	4,511	14.3	5,717	18.1	13,385	42.4
006 Hopelchén	29,185	2,313	7.9	6,149	21.1	4,356	14.9	12,818	43.9
010 Calakmul	20,010	2,399	12.0	2,345	11.7	3,454	17.3	8,198	41.0
005 Hecelchakán	24,003	1,813	7.6	3,017	12.6	2,692	11.2	7,522	31.4
008 Tenabo	8,516	726	8.5	868	10.2	1,168	13.7	2,762	32.4
007 Palizada	6,973	536	7.7	837	12.0	1,006	14.4	2,373	34.1

### Rangos de rezago educativo



### Logro total UCE+UCN vs Déficit anual (Núm. Absolutos)

■ Logro ■ Desv.



# Calkiní

Enero

Desempeño	
Óptimo	100% o más
Bueno	90% 99.9%
Regular	70% 89.9%
Deficiente	0% 69.9%

Microrregión Indígena Bilingüe

Calkiní				Atención				Incorporación				ALFABETIZACIÓN (UCN INICIAL)				UCN PRIMARIA				UCN SECUNDARIA				UCN'S				
CZ	ROL	MICRO	NOMBRE	Meta	Logro	Efic. %	Desv.	Meta	Logro	Efic. %	Desv.	Meta	Logro	Efic. %	Desv.	Meta	Logro	Efic. %	Desv.	Meta	Logro	Efic. %	Desv.	Meta	Logro	Efic. %	Desv.	
1		0	SIN MICRO-REGION	0	13	-	-13	0	2	-	-2	0	0	-	0	0	0	-	0	0	0	-	0	0	0	0	-	0
1	TD	1	01_ARANGO CIH DIEGO EMILIO_TD	0	0	-	0	0	0	-	0	0	0	-	0	0	0	-	0	4	0	0.0	4	4	0	0.0	4	
1	TD	2	02_JONAS SANCHEZ FUENTES_TD	134	149	111.2	-15	0	5	-	-5	0	0	-	0	5	0	0.0	5	3	60.0	2	10	3	30.0	7		
1	TD	5	05_ROSARIO DE FATIMA CHAN LEON_TD	94	95	101.1	-1	3	3	100.0	0	0	1	-	-1	5	2	40.0	3	5	60.0	2	10	6	60.0	4		
1	TD	*15	15_ANTONIO MARIN CANUL_TD	40	47	117.5	-7	0	4	-	-4	0	0	-	0	0	0	-	0	3	1	33.3	2	3	1	33.3	2	
1	TD	15	15_ANTONIO MARIN CANUL_TD	40	47	117.5	-7	0	4	-	-4	0	0	-	0	0	0	-	0	3	1	33.3	2	3	1	33.3	2	
<b>Total</b>				<b>268</b>	<b>375</b>	<b>139.9</b>	<b>-107</b>	<b>3</b>	<b>15</b>	<b>500.0</b>	<b>-12</b>	<b>0</b>	<b>2</b>	<b>-</b>	<b>-2</b>	<b>10</b>	<b>3</b>	<b>30.0</b>	<b>7</b>	<b>17</b>	<b>9</b>	<b>52.9</b>	<b>8</b>	<b>27</b>	<b>14</b>	<b>51.9</b>	<b>13</b>	

Acumulado

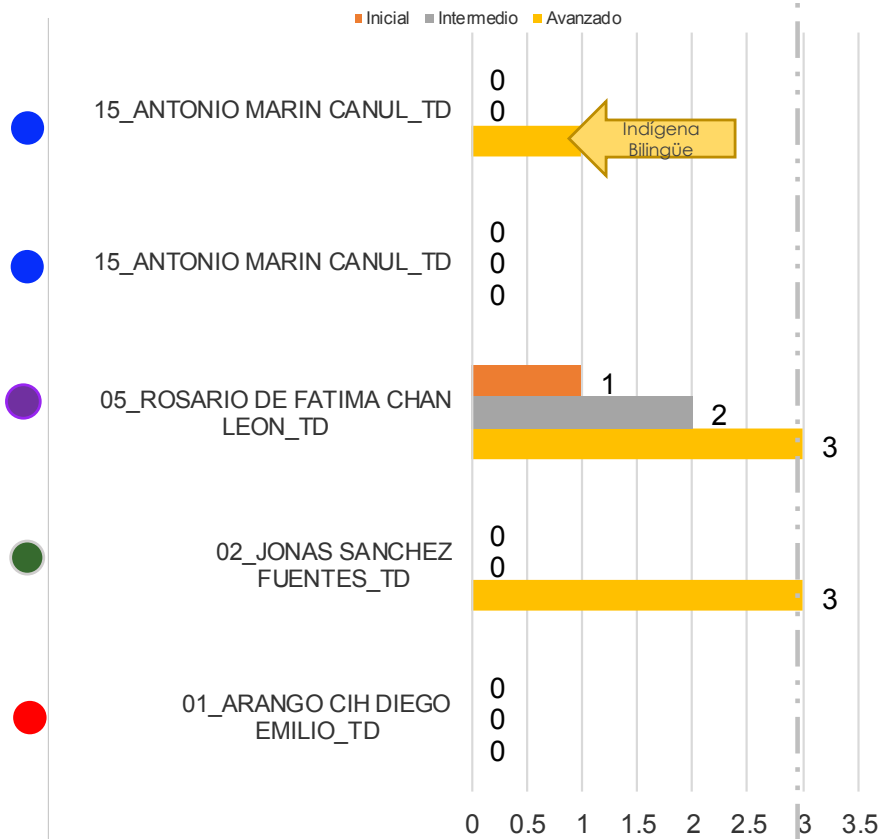
Calkiní				Atención				Incorporación				ALFABETIZACIÓN (UCN INICIAL)				UCN PRIMARIA				UCN SECUNDARIA				UCN'S				
CZ	ROL	MICRO	NOMBRE	Meta	Logro	Efic. %	Desv.	Meta	Logro	Efic. %	Desv.	Meta	Logro	Efic. %	Desv.	Meta	Logro	Efic. %	Desv.	Meta	Logro	Efic. %	Desv.	Meta	Logro	Efic. %	Desv.	
1		0	SIN MICRO-REGION	0	13	-	-13	0	2	-	-2	0	0	-	0	0	0	-	0	0	0	-	0	0	0	0	-	0
1	TD	1	01_ARANGO CIH DIEGO EMILIO_TD	0	0	-	0	0	0	-	0	0	0	-	0	0	0	-	0	8	0	0.0	8	8	0	0.0	8	
1	TD	2	02_JONAS SANCHEZ FUENTES_TD	134	149	111.2	-15	3	5	166.7	-2	0	0	-	0	10	0	0.0	10	10	3	30.0	7	20	3	15.0	17	
1	TD	5	05_ROSARIO DE FATIMA CHAN LEON_TD	94	95	101.1	-1	8	3	37.5	5	0	1	-	-1	10	2	20.0	8	10	3	30.0	7	20	6	30.0	14	
1	TD	*15	15_ANTONIO MARIN CANUL_TD	40	47	117.5	-7	0	4	-	-4	0	0	-	0	0	0	-	0	6	1	16.7	5	6	1	16.7	5	
1	TD	15	15_ANTONIO MARIN CANUL_TD	40	47	117.5	-7	0	4	-	-4	0	0	-	0	0	0	-	0	6	1	16.7	5	6	1	16.7	5	
<b>Total</b>				<b>268</b>	<b>375</b>	<b>139.9</b>	<b>-107</b>	<b>11</b>	<b>15</b>	<b>136.4</b>	<b>-4</b>	<b>0</b>	<b>2</b>	<b>-</b>	<b>-2</b>	<b>20</b>	<b>3</b>	<b>15.0</b>	<b>17</b>	<b>34</b>	<b>9</b>	<b>26.5</b>	<b>25</b>	<b>54</b>	<b>14</b>	<b>25.9</b>	<b>40</b>	

Avance anual

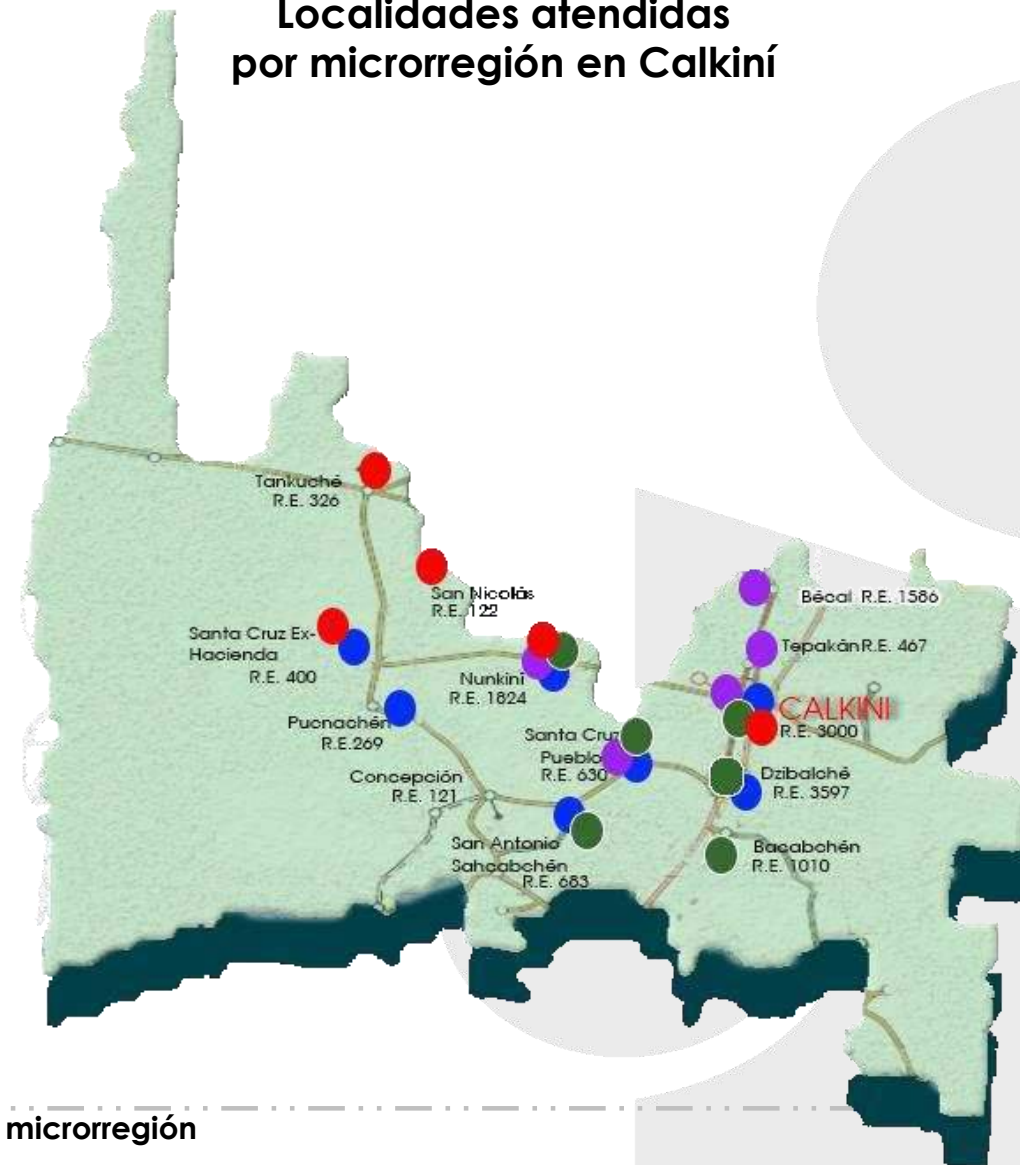
Calkiní				Atención				Incorporación				ALFABETIZACIÓN (UCN INICIAL)				UCN PRIMARIA				UCN SECUNDARIA				UCN'S				
CZ	ROL	MICRO	NOMBRE	Meta	Logro	Efic. %	Desv.	Meta	Logro	Efic. %	Desv.	Meta	Logro	Efic. %	Desv.	Meta	Logro	Efic. %	Desv.	Meta	Logro	Efic. %	Desv.	Meta	Logro	Efic. %	Desv.	
1		0	SIN MICRO-REGION	0	13	-	-13	0	2	-	-2	0	0	-	0	0	0	-	0	0	0	-	0	0	0	0	-	0
1	TD	1	01_ARANGO CIH DIEGO EMILIO_TD	182	0	0.0	182	147	0	0.0	147	21	0	0.0	21	28	0	0.0	28	71	0	0.0	71	120	0	0.0	120	
1	TD	2	02_JONAS SANCHEZ FUENTES_TD	215	149	69.3	66	162	5	3.1	157	22	0	0.0	22	32	0	0.0	32	75	3	4.0	72	129	3	2.3	126	
1	TD	5	05_ROSARIO DE FATIMA CHAN LEON_TD	188	95	50.5	93	150	3	2.0	147	20	1	5.0	19	25	2	8.0	23	73	3	4.1	70	118	6	5.1	112	
1	TD	*15	15_ANTONIO MARIN CANUL_TD	66	47	71.2	19	51	4	7.8	47	25	0	0.0	25	20	0	0.0	20	8	1	12.5	7	53	1	1.9	52	
1	TD	15	15_ANTONIO MARIN CANUL_TD	66	47	71.2	19	51	4	7.8	47	25	0	0.0	25	20	0	0.0	20	8	1	12.5	7	53	1	1.9	52	
<b>Total</b>				<b>651</b>	<b>375</b>	<b>57.6</b>	<b>276</b>	<b>510</b>	<b>15</b>	<b>2.9</b>	<b>495</b>	<b>88</b>	<b>2</b>	<b>2.3</b>	<b>86</b>	<b>105</b>	<b>3</b>	<b>2.9</b>	<b>102</b>	<b>227</b>	<b>9</b>	<b>4.0</b>	<b>218</b>	<b>420</b>	<b>14</b>	<b>3.3</b>	<b>406</b>	

Nota: Los logros de la microrregión Indígena Bilingüe, se encuentran contemplados en el logro total de la micro 15. \*

### Usuarios que concluyen nivel



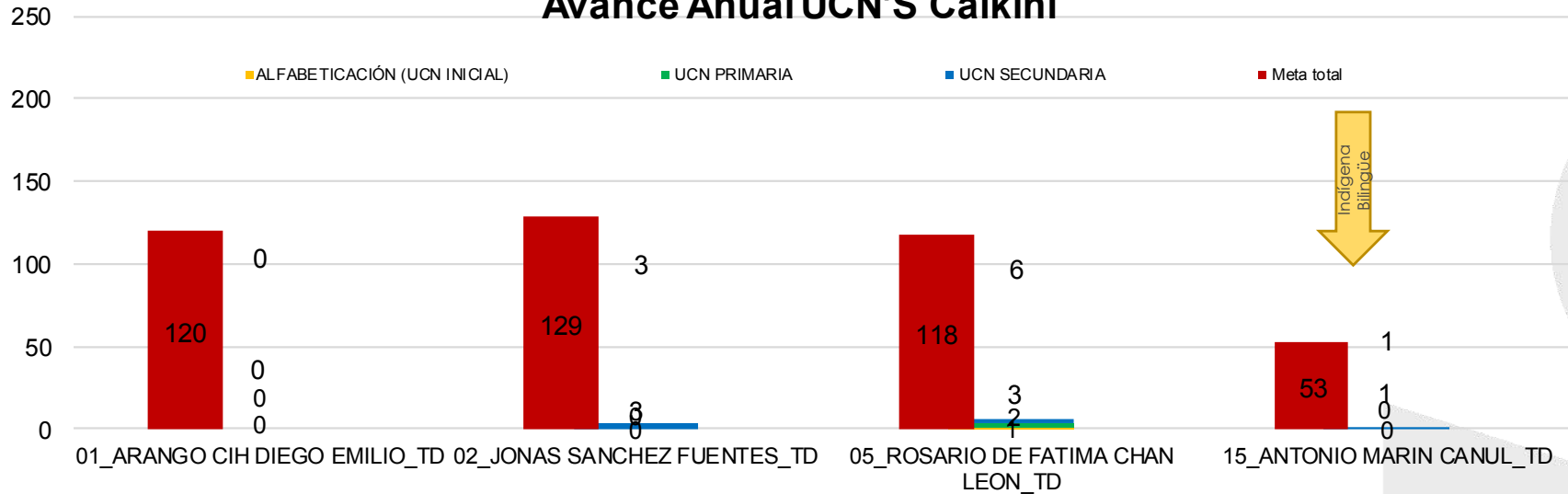
### Localidades atendidas por microrregión en Calkiní



### Atención por microrregión

Micro	Localidades atendidas	Rezago en localidades	Asesores	C.E.	Promedio de educ. por C.E.	C.E. con mayor atención	#Eduandos
1	5	5,614	12	18	4	20180016 MARIA CELESTE SUAREZ GONZALEZ	15
2	6	10,622	27	46	3	20180024 REBECA RAQUEL CAAMAL CHUC	20
5	5	7,430	17	35	3	20180119 AZAEL ESCAMILLA CHI	13
15	7	10,287	5	12	4	20180004 REBECA RAQUEL CAAMAL CHUC	8

### Avance Anual UCN'S Calkiní



### Rezago educativo

#### Calkiní



UCN en Plazas Comunitarias 12

Plazas Comunitarias

### Infraestructura Operativa

Microrregiones	4
Técnicos Docentes	3
Enlaces Regionales	1
Asesores	59
Localidades con rezago educativo	26



# Campeche

Enero

Desempeño	
Óptimo	100% o más
Bueno	90% 99.9%
Regular	70% 89.9%
Deficiente	0% 69.9%

Microrregión Indígena Bilingüe

Campeche																											
CZ	ROL	MICRO	NOMBRE	Atención				Incorporación				ALFABETIZACIÓN (UCN INICIAL)				UCN PRIMARIA				UCN SECUNDARIA				UCN'S			
				Meta	Logro	Efic. %	Desv.	Meta	Logro	Efic. %	Desv.	Meta	Logro	Efic. %	Desv.	Meta	Logro	Efic. %	Desv.	Meta	Logro	Efic. %	Desv.	Meta	Logro	Efic. %	Desv.
2		0	SIN MICRO-REGION	0	25	-	-25	0	0	-	0	0	0	0	0	0	0	0	0	0	0	0	0	0	0	0	
2	TD	1	1 CONCEPCION GUADALUPE YX PACHECO TD	94	142	151.1	-48	16	13	81.3	3	1	0	0.0	1	2	0	0.0	2	7	3	42.9	4	10	3	30.0	
2	TD	2	12 ALICIA GUIJARRO GREAHM TD	84	24	28.6	60	16	0	0.0	16	3	0	0.0	3	3	0	0.0	3	4	0	0.0	4	10	0	0.0	
2	TD	4	4 JOSE ANTONIO CANCHE CAB TD	59	89	150.8	-30	10	5	50.0	5	2	0	0.0	2	2	4	200.0	-2	5	2	40.0	3	9	6	66.7	
2	TD	8	8 ROCIO MARCELA MUÑOZ MOTA TD	74	72	97.3	2	14	4	28.6	10	1	0	0.0	1	2	0	0.0	2	6	3	50.0	3	9	3	33.3	
2	TD	9	9 MARGARITA DEL CARMEN GARCIA PECH TD	105	113	107.6	-8	11	0	0.0	11	1	0	0.0	1	1	0	0.0	1	7	0	0.0	7	9	0	0.0	
2	TD	10	10 JOSE GABRIEL MEDINA CENTELLA TD	186	208	111.8	-22	9	27	300.0	-18	1	2	200.0	-1	2	1	50.0	1	7	8	114.3	-1	10	11	110.0	
2	TD	11	11 DANIEL JESUS TACU JIMENEZ TD	125	139	111.2	-14	18	7	38.9	11	0	0	-	0	2	5	250.0	-3	10	17	170.0	-7	12	22	183.3	
2	TD	12	12 PATRICIA SANCHEZ CASTILLO TD	23	0	0.0	23	8	0	0.0	8	0	0	-	0	0	0	-	0	5	0	0.0	5	5	0	0.0	
<b>Total</b>				<b>750</b>	<b>900</b>	<b>120.0</b>	<b>-150</b>	<b>102</b>	<b>59</b>	<b>57.8</b>	<b>43</b>	<b>9</b>	<b>2</b>	<b>22.2</b>	<b>7</b>	<b>14</b>	<b>10</b>	<b>71.4</b>	<b>4</b>	<b>51</b>	<b>35</b>	<b>68.6</b>	<b>16</b>	<b>74</b>	<b>47</b>	<b>63.5</b>	

## Acumulado

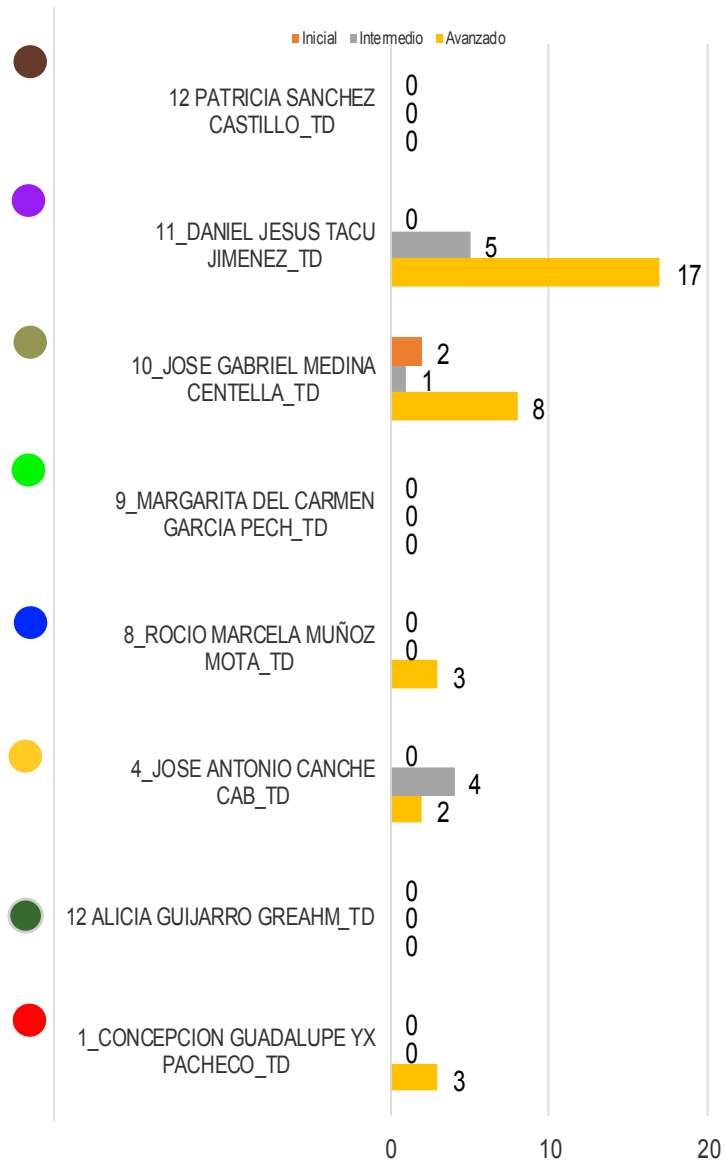
Campeche																											
CZ	ROL	MICRO	NOMBRE	Atención				Incorporación				ALFABETIZACIÓN (UCN INICIAL)				UCN PRIMARIA				UCN SECUNDARIA				UCN'S			
				Meta	Logro	Efic. %	Desv.	Meta	Logro	Efic. %	Desv.	Meta	Logro	Efic. %	Desv.	Meta	Logro	Efic. %	Desv.	Meta	Logro	Efic. %	Desv.	Meta	Logro	Efic. %	Desv.
2		0	SIN MICRO-REGION	0	25	-	-25	0	0	-	0	0	0	0	0	0	0	0	0	0	0	0	0	0	0	0	
2	TD	1	1 CONCEPCION GUADALUPE YX PACHECO TD	94	142	151.1	-48	30	13	43.3	17	2	0	0.0	2	4	0	0.0	4	13	3	23.1	10	19	3	15.8	
2	TD	2	12 ALICIA GUIJARRO GREAHM TD	84	24	28.6	60	31	0	0.0	31	6	0	0.0	6	6	0	0.0	6	7	0	0.0	7	19	0	0.0	
2	TD	4	4 JOSE ANTONIO CANCHE CAB TD	59	89	150.8	-30	23	5	21.7	18	3	0	0.0	3	3	4	133.3	-1	13	2	15.4	11	19	6	31.6	
2	TD	8	8 ROCIO MARCELA MUÑOZ MOTA TD	74	72	97.3	2	30	4	13.3	26	2	0	0.0	2	4	0	0.0	4	13	3	23.1	10	19	3	15.8	
2	TD	9	9 MARGARITA DEL CARMEN GARCIA PECH TD	105	113	107.6	-8	28	0	0.0	28	3	0	0.0	3	3	0	0.0	3	13	0	0.0	13	19	0	0.0	
2	TD	10	10 JOSE GABRIEL MEDINA CENTELLA TD	186	208	111.8	-22	18	27	150.0	-9	2	2	100.0	0	4	1	25.0	3	14	8	57.1	6	20	11	55.0	
2	TD	11	11 DANIEL JESUS TACU JIMENEZ TD	125	139	111.2	-14	34	7	20.6	27	1	0	0.0	1	4	5	125.0	-1	17	17	100.0	0	22	22	100.0	
2	TD	12	12 PATRICIA SANCHEZ CASTILLO TD	23	0	0.0	23	17	0	0.0	17	0	0	-	0	2	0	0.0	2	9	0	0.0	9	11	0	0.0	
<b>Total</b>				<b>750</b>	<b>900</b>	<b>120.0</b>	<b>-150</b>	<b>211</b>	<b>59</b>	<b>28.0</b>	<b>152</b>	<b>19</b>	<b>2</b>	<b>10.5</b>	<b>17</b>	<b>30</b>	<b>10</b>	<b>33.3</b>	<b>20</b>	<b>99</b>	<b>35</b>	<b>35.4</b>	<b>64</b>	<b>148</b>	<b>47</b>	<b>31.8</b>	

## Avance anual

Campeche																											
CZ	ROL	MICRO	NOMBRE	Atención				Incorporación				ALFABETIZACIÓN (UCN INICIAL)				UCN PRIMARIA				UCN SECUNDARIA				UCN'S			
				Meta	Logro	Efic. %	Desv.	Meta	Logro	Efic. %	Desv.	Meta	Logro	Efic. %	Desv.	Meta	Logro	Efic. %	Desv.	Meta	Logro	Efic. %	Desv.	Meta	Logro	Efic. %	Desv.
2		0	SIN MICRO-REGION	0	25	-	-25	0	0	-	0	0	0	0	0	0	0	0	0	0	0	0	0	0	0	0	
2	TD	1	1 CONCEPCION GUADALUPE YX PACHECO TD	255	142	55.7	113	197	13	6.6	184	33	0	0.0	33	44	0	0.0	44	99	3	3.0	96	176	3	1.7	
2	TD	2	12 ALICIA GUIJARRO GREAHM TD	255	24	9.4	231	197	0	0.0	197	26	0	0.0	26	39	0	0.0	39	99	0	0.0	99	164	0	0.0	
2	TD	4	4 JOSE ANTONIO CANCHE CAB TD	255	89	34.9	166	197	5	2.5	192	27	0	0.0	27	39	4	10.3	35	99	2	2.0	97	165	6	3.6	
2	TD	8	8 ROCIO MARCELA MUÑOZ MOTA TD	253	72	28.5	181	197	4	2.0	193	29	0	0.0	29	36	0	0.0	36	99	3	3.0	96	164	3	1.8	
2	TD	9	9 MARGARITA DEL CARMEN GARCIA PECH TD	255	113	44.3	142	197	0	0.0	197	30	0	0.0	30	36	0	0.0	36	99	0	0.0	99	165	0	0.0	
2	TD	10	10 JOSE GABRIEL MEDINA CENTELLA TD	255	208	81.6	47	197	27	13.7	170	33	2	6.1	31	45	1	2.2	44	99	8	8.1	91	177	11	6.2	
2	TD	11	11 DANIEL JESUS TACU JIMENEZ TD	255	139	54.5	116	197	7	3.6	190	30	0	0.0	30	36	5	13.9	31	100	17	17.0	83	166	22	13.3	
2	TD	12	12 PATRICIA SANCHEZ CASTILLO TD	180	0	0.0	180	155	0	0.0	155	22	0	0.0	22	34	0	0.0	34	50	0	0.0	50	106	0	0.0	
<b>Total</b>				<b>1,963</b>	<b>900</b>	<b>45.8</b>	<b>1063</b>	<b>1,534</b>	<b>59</b>	<b>3.8</b>	<b>1475</b>	<b>230</b>	<b>2</b>	<b>0.9</b>	<b>228</b>	<b>309</b>	<b>10</b>	<b>3.2</b>	<b>299</b>	<b>744</b>	<b>35</b>	<b>4.7</b>	<b>709</b>	<b>1,283</b>	<b>47</b>	<b>3.7</b>	



### Usuarios que concluyen nivel



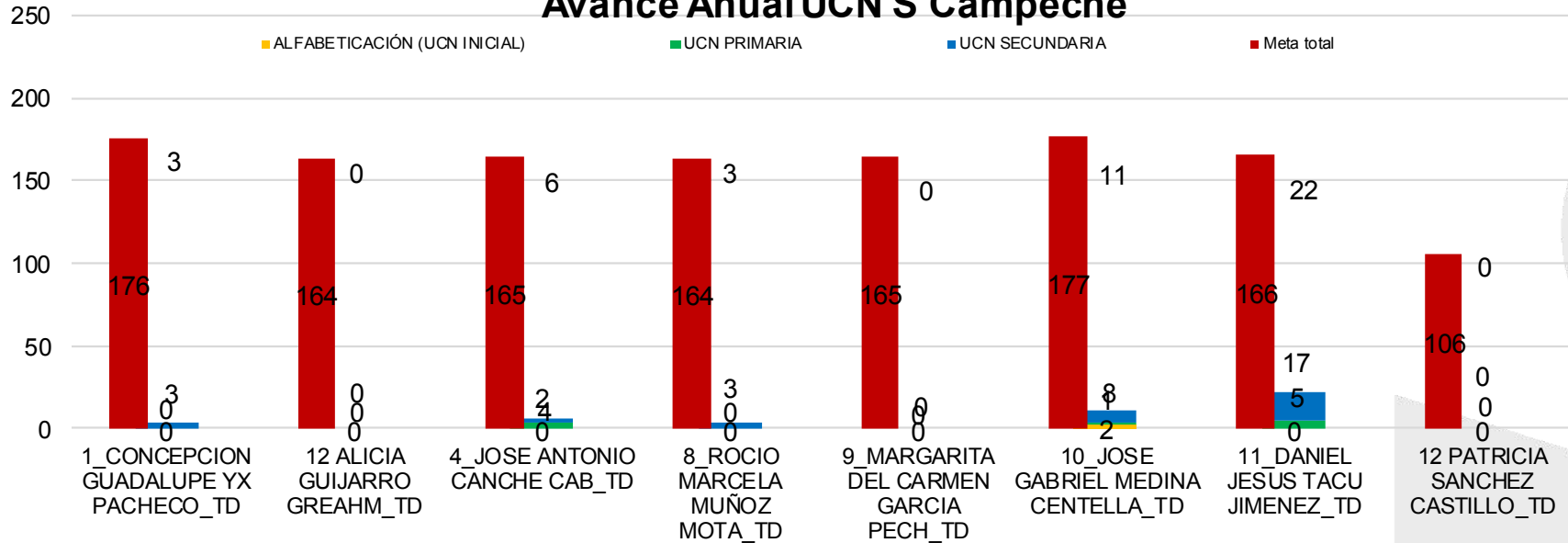
### Localidades atendidas por microrregión en Campeche



### Atención por microrregión

Micro	Localidades atendidas	Rezago en localidades	Asesores	C.E	Promedio de educ. por C.E	C.E con mayor atención	Educandos
1	1	41,404	24	29	5	20000291 RUBI GUADALUPE ESTRELLA CAN	33
2	1	41,404	10	19	5	20140385 AARON ALEJO VENEGAS MEJIA	14
4	6	43,132	9	16	5	20190030 LUZ ALBA GUTIERREZ CU	30
8	3	43,202	11	18	4	20190056 SONIA ELENA LARA ESCAMILLA	11
9	6	42,774	21	22	6	20180159 ANGEL ROBERTO ALTAMIRANO AGUILAR	24
10	2	41,404	24	35	6	20150017 AUREA DEL SOCORRO CANCHE	19
11	2	41,487	23	37	4	20180014 DINORA ISABEL ROMERO ARIAS	19
12	6	42,799	5	9	3	20170067 MIGUEL ANGEL SANTOS PASTOR	10

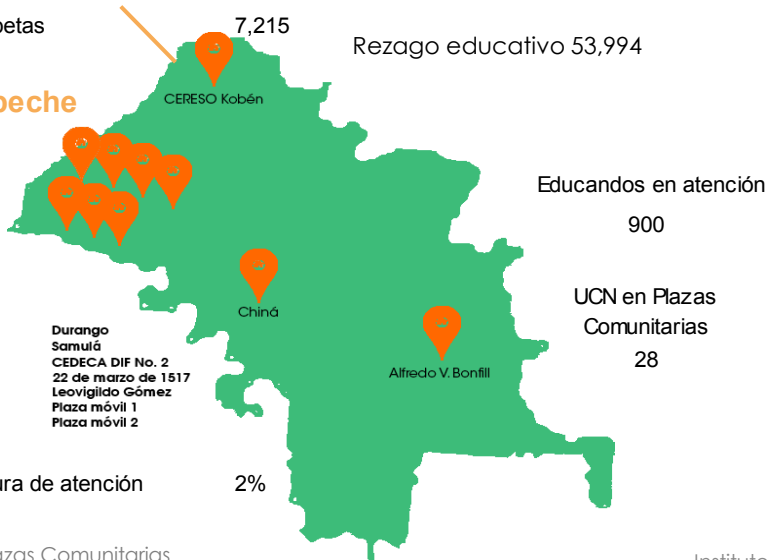
### Avance Anual UCN'S Campeche



### Rezago educativo

Sin primaria terminada 15,097  
 Sin secundaria terminada 31,809  
 Analfabetas 7,215  
**Rezago educativo 53,994**

### Campeche



### Infraestructura Operativa

Microrregiones	8	Plazas Comunitarias	7
Técnicos Docentes	8	Círculos de Estudio	180
Enlaces Regionales	0	Puntos de Encuentro	1
Asesores	124	Localidades atendidas	20
Localidades con rezago educativo	53		



# Hopelchén

Enero

Desempeño		
Óptimo	100%	o más
Bueno	90%	99.9%
Regular	70%	89.9%
Deficiente	0%	69.9%

Microrregión Indígena Bilingüe

Hopelchén																											
CZ	ROL	MICRO	NOMBRE	Atención				Incorporación				ALFABETIZACIÓN (UCN INICIAL)				UCN PRIMARIA				UCN SECUNDARIA				UCN'S			
				Meta	Logro	Efic. %	Desv.	Meta	Logro	Efic. %	Desv.	Meta	Logro	Efic. %	Desv.	Meta	Logro	Efic. %	Desv.	Meta	Logro	Efic. %	Desv.	Meta	Logro	Efic. %	Desv.
3		0	SIN MICRO-REGION	0	4	-	-4	0	1	-	-1	0	0	-	0	0	0	-	0	0	0	0	0	0	0	0	0
3	ER	1	01 JOSE ARMANDO CAUICH PUC ER	0	0	-	0	0	0	-	0	0	0	-	0	0	0	-	0	0	0	0	0	0	0	0	
3	TD	2	02 RENE EFRAIN BRITO CHAN TD	47	195	414.9	-148	3	9	300.0	-6	0	0	-	0	4	3	75.0	1	0	1	-	-1	4	4	100.0	
3	TD	* 3	01 FELIPE TUT MOO TD	5	67	1340.0	-62	0	0	-	0	0	0	-	0	0	1	-	-1	0	3	-	-3	0	4	-	
3	TD	3	01 FELIPE TUT MOO TD	5	23	460.0	-18	0	0	-	0	0	0	-	0	0	0	-	0	0	0	-	0	0	0	-	
3	ER	5	05 NAYELI TUCUCH CAHUICH ER	55	0	0.0	55	0	0	-	0	1	0	0.0	1	2	0	0.0	2	2	0	0.0	2	5	0	0.0	
3	TD	* 7	07 EDGARDO DE LOS ANGELES COH MAY TD	90	139	154.4	-49	2	5	250.0	-3	0	0	-	0	3	3	100.0	0	5	3	60.0	2	8	6	75.0	
3	TD	7	07 EDGARDO DE LOS ANGELES COH MAY TD	90	53	58.9	37	2	1	50.0	1	0	0	-	0	3	3	100.0	0	5	0	0.0	5	8	3	37.5	
<b>Total</b>				<b>197</b>	<b>405</b>	<b>205.6</b>	<b>-208</b>	<b>5</b>	<b>15</b>	<b>300.0</b>	<b>-10</b>	<b>1</b>	<b>0</b>	<b>0.0</b>	<b>1</b>	<b>9</b>	<b>7</b>	<b>77.8</b>	<b>2</b>	<b>7</b>	<b>7</b>	<b>100.0</b>	<b>0</b>	<b>17</b>	<b>14</b>	<b>82.4</b>	<b>3</b>

Acumulado

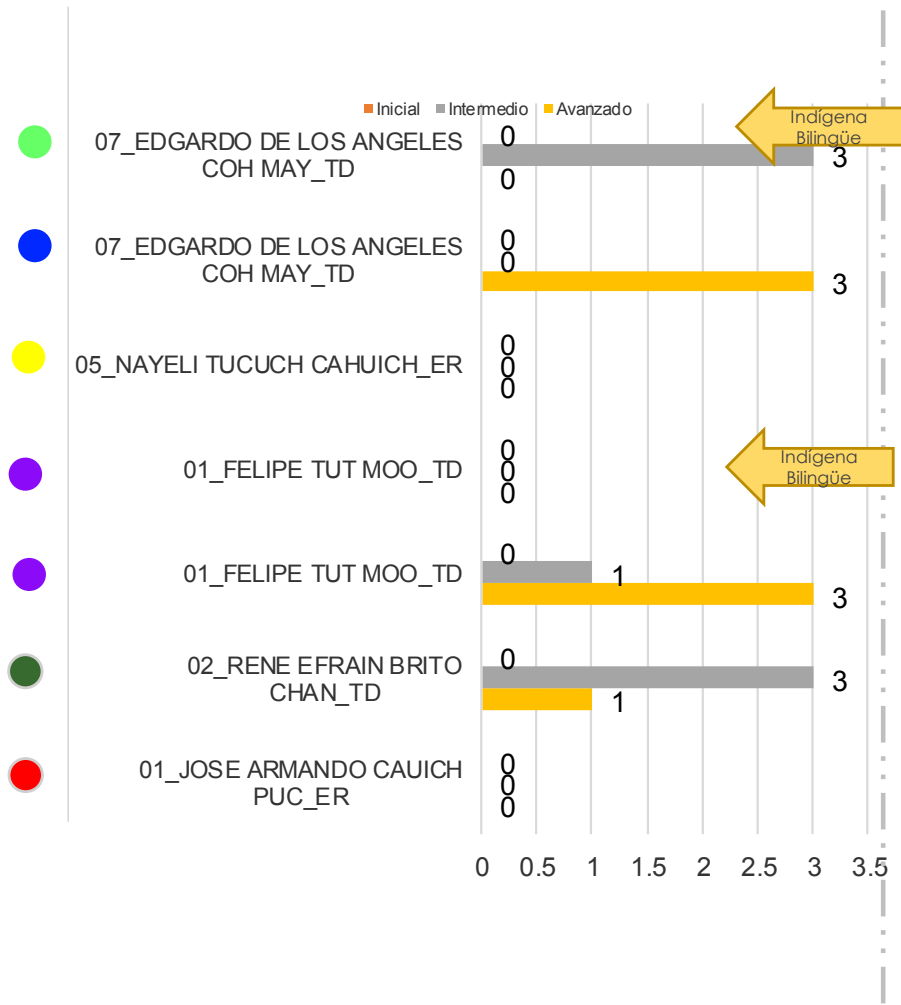
Hopelchén																											
CZ	ROL	MICRO	NOMBRE	Atención				Incorporación				ALFABETIZACIÓN (UCN INICIAL)				UCN PRIMARIA				UCN SECUNDARIA				UCN'S			
				Meta	Logro	Efic. %	Desv.	Meta	Logro	Efic. %	Desv.	Meta	Logro	Efic. %	Desv.	Meta	Logro	Efic. %	Desv.	Meta	Logro	Efic. %	Desv.	Meta	Logro	Efic. %	Desv.
3		0	SIN MICRO-REGION	0	4	-	-4	0	1	-	-1	0	0	-	0	0	0	-	0	0	0	0	0	0	0	0	
3	ER	1	01 JOSE ARMANDO CAUICH PUC ER	0	0	-	0	0	0	-	0	0	0	-	0	0	0	-	0	0	0	-	0	0	0	-	
3	TD	2	02 RENE EFRAIN BRITO CHAN TD	47	195	414.9	-148	6	9	150.0	-3	0	0	-	0	10	3	30.0	7	0	1	-	-1	10	4	40.0	
3	TD	* 3	01 FELIPE TUT MOO TD	5	67	1340.0	-62	2	0	0.0	2	0	0	-	0	0	1	-	-1	0	3	-	-3	0	4	-	
3	TD	3	01 FELIPE TUT MOO TD	5	23	460.0	-18	2	0	0.0	2	0	0	-	0	0	0	-	0	0	0	-	0	0	0	-	
3	ER	5	05 NAYELI TUCUCH CAHUICH ER	55	0	0.0	55	2	0	0.0	2	1	0	0.0	1	3	0	0.0	3	3	0	0.0	3	7	0	0.0	
3	TD	* 7	07 EDGARDO DE LOS ANGELES COH MAY TD	90	139	154.4	-49	13	5	38.5	8	2	0	0.0	2	6	3	50.0	3	9	3	33.3	6	17	6	35.3	
3	TD	7	07 EDGARDO DE LOS ANGELES COH MAY TD	90	53	58.9	37	13	1	7.7	12	2	0	0.0	2	6	3	50.0	3	9	0	0.0	9	17	3	17.6	
<b>Total</b>				<b>197</b>	<b>405</b>	<b>205.6</b>	<b>-208</b>	<b>23</b>	<b>15</b>	<b>65.2</b>	<b>8</b>	<b>3</b>	<b>0</b>	<b>0.0</b>	<b>3</b>	<b>19</b>	<b>7</b>	<b>36.8</b>	<b>12</b>	<b>12</b>	<b>7</b>	<b>58.3</b>	<b>5</b>	<b>34</b>	<b>14</b>	<b>41.2</b>	<b>20</b>

Avance anual

Hopelchén																											
CZ	ROL	MICRO	NOMBRE	Atención				Incorporación				ALFABETIZACIÓN (UCN INICIAL)				UCN PRIMARIA				UCN SECUNDARIA				UCN'S			
				Meta	Logro	Efic. %	Desv.	Meta	Logro	Efic. %	Desv.	Meta	Logro	Efic. %	Desv.	Meta	Logro	Efic. %	Desv.	Meta	Logro	Efic. %	Desv.	Meta	Logro	Efic. %	Desv.
3		0	SIN MICRO-REGION	0	4	-	-4	0	1	-	-1	0	0	-	0	0	0	-	0	0	0	0	0	0	0	0	
3	ER	1	01 JOSE ARMANDO CAUICH PUC ER	181	0	0.0	181	142	0	0.0	142	20	0	0.0	20	27	0	0.0	27	65	0	0.0	65	112	0	0.0	
3	TD	2	02 RENE EFRAIN BRITO CHAN TD	206	195	94.7	11	162	9	5.6	153	25	0	0.0	25	30	3	10.0	27	70	1	1.4	69	125	4	3.2	
3	TD	* 3	01 FELIPE TUT MOO TD	43	67	155.8	-24	34	0	0.0	34	16	0	0.0	16	12	1	8.3	11	6	3	50.0	3	34	4	11.8	
3	TD	3	01 FELIPE TUT MOO TD	43	23	53.5	20	34	0	0.0	34	16	0	0.0	16	12	0	0.0	12	6	0	0.0	6	34	0	0.0	
3	ER	5	05 NAYELI TUCUCH CAHUICH ER	198	0	0.0	198	155	0	0.0	155	21	0	0.0	21	29	0	0.0	29	66	0	0.0	66	116	0	0.0	
3	TD	* 7	07 EDGARDO DE LOS ANGELES COH MAY TD	221	139	62.9	82	171	5	2.9	166	34	0	0.0	34	25	3	12.0	22	61	3	4.9	58	120	6	5.0	
3	TD	7	07 EDGARDO DE LOS ANGELES COH MAY TD	221	53	24.0	168	171	1	0.6	170	34	0	0.0	34	25	3	12.0	22	61	0	0.0	61	120	3	2.5	
<b>Total</b>				<b>849</b>	<b>405</b>	<b>47.7</b>	<b>444</b>	<b>664</b>	<b>15</b>	<b>2.3</b>	<b>649</b>	<b>116</b>	<b>0</b>	<b>0.0</b>	<b>116</b>	<b>123</b>	<b>7</b>	<b>5.7</b>	<b>116</b>	<b>268</b>	<b>7</b>	<b>2.6</b>	<b>261</b>	<b>507</b>	<b>14</b>	<b>2.8</b>	<b>493</b>

Nota: Los logros de la microrregión Indígena Bilingüe, se encuentran contemplados en el logro total de la micro 3y 7. \*

### Usuarios que concluyen nivel



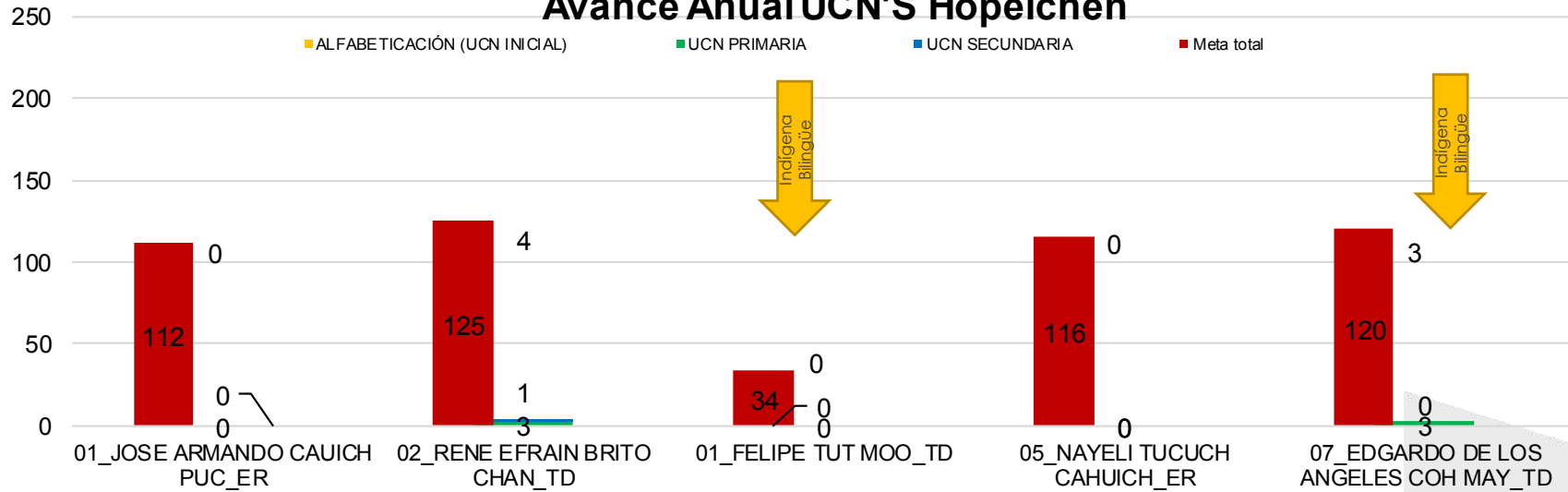
### Localidades atendidas por microrregión en Hopelchén



### Atención por microrregión

Micro	Localidades atendidas	Rezago en localidades	Asesores	C.E.	Promedio de educ. por C.E.	C.E. con mayor atención	Educandos
1	8	3,857	23	33	2	19990004 SOILA DELFINA YAM MORENO	5
2	7	5,035	23	28	4	20140067 FLORINDA PECH KU	15
5	10	3,915	21	30	3	20190025 ZOILA TRINIDAD GONZALEZ MAY	7
7	11	4,102	26	38	4	20140117 ILCE ABIGAIL CAUICH CHI	12

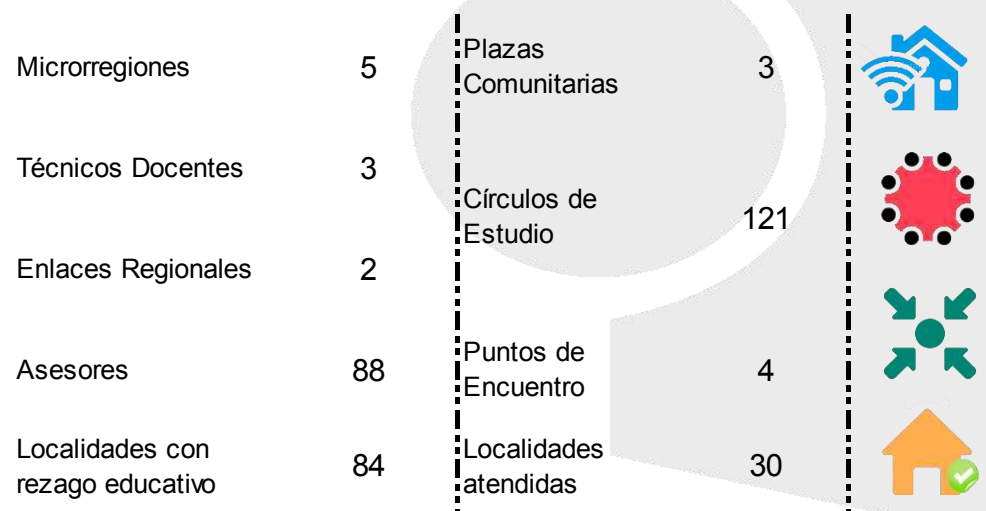
### Avance Anual UCN'S Hopelchén



### Rezago educativo Hopelchén



### Infraestructura Operativa



# Champtón

Enero

Desempeño	
Óptimo	100% o más
Bueno	90% 99.9%
Regular	70% 89.9%
Deficiente	0% 69.9%

Microrregión Indígena Bilingüe

Champtón																											
				Atención				Incorporación				ALFABETIZACIÓN (UCN INICIAL)				UCN PRIMARIA				UCN SECUNDARIA				UCN'S			
CZ	ROL	MICRO	NOMBRE	Meta	Logro	Efic. %	Desv.	Meta	Logro	Efic. %	Desv.	Meta	Logro	Efic. %	Desv.	Meta	Logro	Efic. %	Desv.	Meta	Logro	Efic. %	Desv.				
4		0	SIN MICRO-REGION	0	66	-	-66	0	1	-	-1	0	0	-	0	0	0	-	0	0	0	-	0	0			
4	TD	1	01_ERIC A CACH PEREZ_TD	49	75	153.1	-26	11	5	45.5	6	0	0	-	0	3	3	100.0	0	4	5	125.0	-1	7			
4	TD	2	10_LAURA HAYDAR RIVERO_TD	59	160	271.2	-101	9	9	100.0	0	0	1	-	-1	2	2	100.0	0	5	7	140.0	-2	7			
4	TD	3	03_MAYRA EUAN COOX_TD	51	336	658.8	-285	11	10	90.9	1	2	3	150.0	-1	2	1	50.0	1	5	0	0.0	5	9			
4	TD	4	07_CRISTINA CANUL CALAN_TD	64	133	207.8	-69	11	10	90.9	1	0	0	-	0	4	4	100.0	0	4	4	100.0	0	8			
4	TD	5	05_TORRES BRICEÑO ADRIAN_TD	35	0	0.0	35	8	0	0.0	8	0	0	-	0	2	0	0.0	2	3	0	0.0	3	5			
4	TD	6	08_JUAN BAUTISTA CRUZ AKE_TD	90	65	72.2	25	9	2	22.2	7	2	0	0.0	2	1	0	0.0	1	3	1	33.3	2	6			
<b>Total</b>				<b>348</b>	<b>835</b>	<b>239.9</b>	<b>-487</b>	<b>59</b>	<b>37</b>	<b>62.7</b>	<b>22</b>	<b>4</b>	<b>4</b>	<b>100.0</b>	<b>0</b>	<b>14</b>	<b>10</b>	<b>71.4</b>	<b>4</b>	<b>24</b>	<b>17</b>	<b>70.8</b>	<b>7</b>	<b>42</b>			

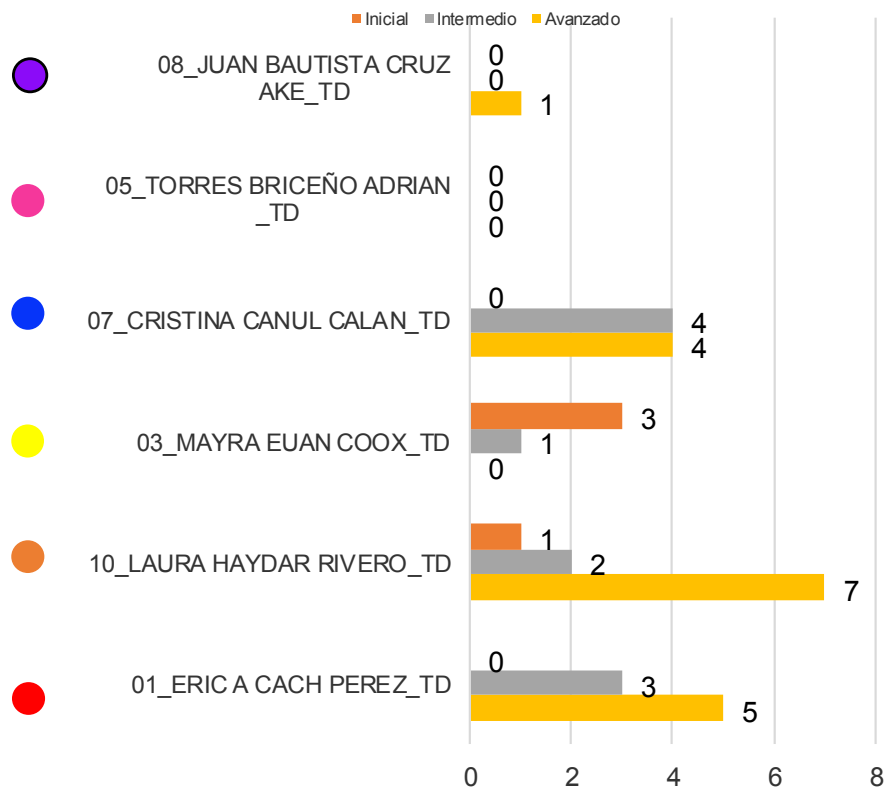
Acumulado

Champtón																											
				Atención				Incorporación				ALFABETIZACIÓN (UCN INICIAL)				UCN PRIMARIA				UCN SECUNDARIA				UCN'S			
CZ	ROL	MICRO	NOMBRE	Meta	Logro	Efic. %	Desv.	Meta	Logro	Efic. %	Desv.	Meta	Logro	Efic. %	Desv.	Meta	Logro	Efic. %	Desv.	Meta	Logro	Efic. %	Desv.				
4		0	SIN MICRO-REGION	0	66	-	-66	0	1	-	-1	0	0	-	0	0	0	-	0	0	0	-	0	0			
4	TD	1	01_ERIC A CACH PEREZ_TD	49	75	153.1	-26	25	5	20.0	20	0	0	-	0	6	3	50.0	3	8	5	62.5	3	14			
4	TD	2	10_LAURA HAYDAR RIVERO_TD	59	160	271.2	-101	20	9	45.0	11	1	1	100.0	0	4	2	50.0	2	9	7	77.8	2	14			
4	TD	3	03_MAYRA EUAN COOX_TD	51	336	658.8	-285	23	10	43.5	13	3	3	100.0	0	3	1	33.3	2	10	0	0.0	10	16			
4	TD	4	07_CRISTINA CANUL CALAN_TD	64	133	207.8	-69	25	10	40.0	15	1	0	0.0	1	7	4	57.1	3	9	4	44.4	5	17			
4	TD	5	05_TORRES BRICEÑO ADRIAN_TD	35	0	0.0	35	16	0	0.0	16	0	0	-	0	5	0	0.0	5	5	0	0.0	5	10			
4	TD	6	08_JUAN BAUTISTA CRUZ AKE_TD	90	65	72.2	25	19	2	10.5	17	4	0	0.0	4	3	0	0.0	3	8	1	12.5	7	15			
<b>Total</b>				<b>348</b>	<b>835</b>	<b>239.9</b>	<b>-487</b>	<b>128</b>	<b>37</b>	<b>28.9</b>	<b>91</b>	<b>9</b>	<b>4</b>	<b>44.4</b>	<b>5</b>	<b>28</b>	<b>10</b>	<b>35.7</b>	<b>18</b>	<b>49</b>	<b>17</b>	<b>34.7</b>	<b>32</b>	<b>86</b>			

Avance anual

Champtón																											
				Atención				Incorporación				ALFABETIZACIÓN (UCN INICIAL)				UCN PRIMARIA				UCN SECUNDARIA				UCN'S			
CZ	ROL	MICRO	NOMBRE	Meta	Logro	Efic. %	Desv.	Meta	Logro	Efic. %	Desv.	Meta	Logro	Efic. %	Desv.	Meta	Logro	Efic. %	Desv.	Meta	Logro	Efic. %	Desv.				
4		0	SIN MICRO-REGION	0	66	-	-66	0	1	-	-1	0	0	-	0	0	0	-	0	0	0	-	0	0			
4	TD	1	01_ERIC A CACH PEREZ_TD	201	75	37.3	126	158	5	3.2	153	23	0	0.0	23	30	3	10.0	27	83	5	6.0	78	136			
4	TD	2	10_LAURA HAYDAR RIVERO_TD	219	160	73.1	59	172	9	5.2	163	19	1	5.3	18	30	2	6.7	28	88	7	8.0	81	137			
4	TD	3	03_MAYRA EUAN COOX_TD	212	336	158.5	-124	165	10	6.1	155	23	3	13.0	20	37	1	2.7	36	85	0	0.0	85	145			
4	TD	4	07_CRISTINA CANUL CALAN_TD	210	133	63.3	77	163	10	6.1	153	24	0	0.0	24	36	4	11.1	32	85	4	4.7	81	145			
4	TD	5	05_TORRES BRICEÑO ADRIAN_TD	200	0	0.0	200	157	0	0.0	157	17	0	0.0	17	24	0	0.0	24	79	0	0.0	79	120			
4	TD	6	08_JUAN BAUTISTA CRUZ AKE_TD	200	65	32.5	135	156	2	1.3	154	22	0	0.0	22	28	0	0.0	28	82	1	1.2	81	132			
<b>Total</b>				<b>1,242</b>	<b>835</b>	<b>67.2</b>	<b>407</b>	<b>971</b>	<b>37</b>	<b>3.8</b>	<b>934</b>	<b>128</b>	<b>4</b>	<b>3.1</b>	<b>124</b>	<b>185</b>	<b>10</b>	<b>5.4</b>	<b>175</b>	<b>502</b>	<b>17</b>	<b>3.4</b>	<b>485</b>	<b>815</b>			

### Usuarios que concluyen nivel



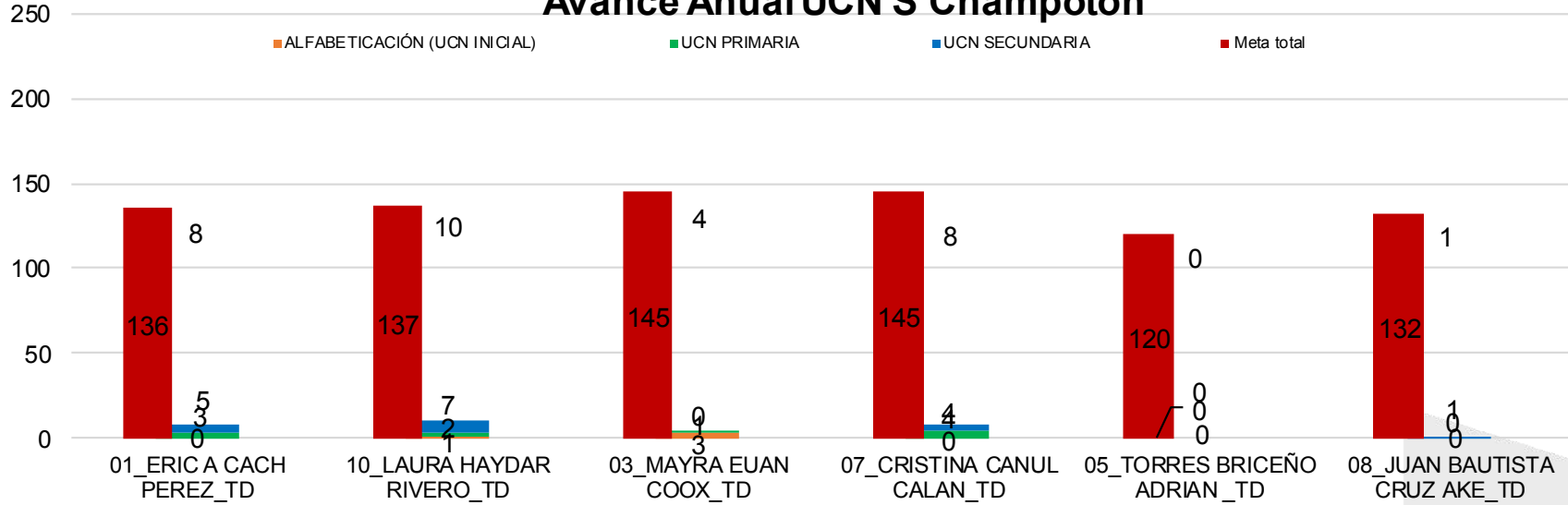
Atención por microrregión

### Localidades atendidas por microrregión en Champotón

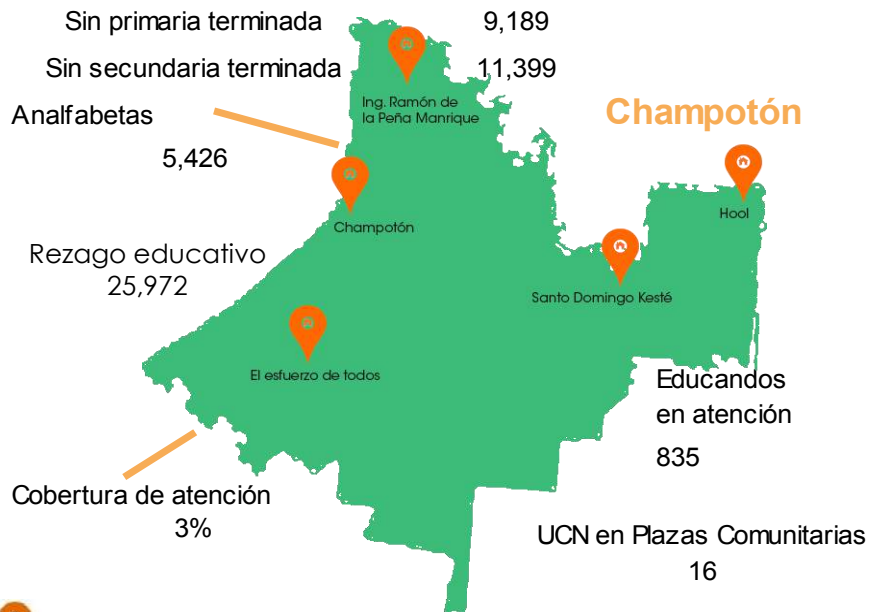


Micro	Localidades atendidas	Rezago en localidades	Asesores	C.E.	Promedio de educ. por C.E.	C.E. con mayor atención	Educandos
1	4	12,095	12	18	4	20100128 WENDY CAROLINA CHAN PAT	9
3	5	10,657	12	26	8	20180144 MICAELA ANDRES JUAN	26
7	2	8,072	15	33	4	20190017 MARIA DE LOS ANGELES RIOS	23
8	9	2,353	10	13	6	20180014 SELENE GARCIA CAPORAL	11
10	2	8,035	10	31	5	20170040 OSCAR EMILIO CASTRO HAYDAR	22
11	17	11,309	13	20	6	20180137 MIRNA ANTONIA GORDILLO MARTINEZ	19

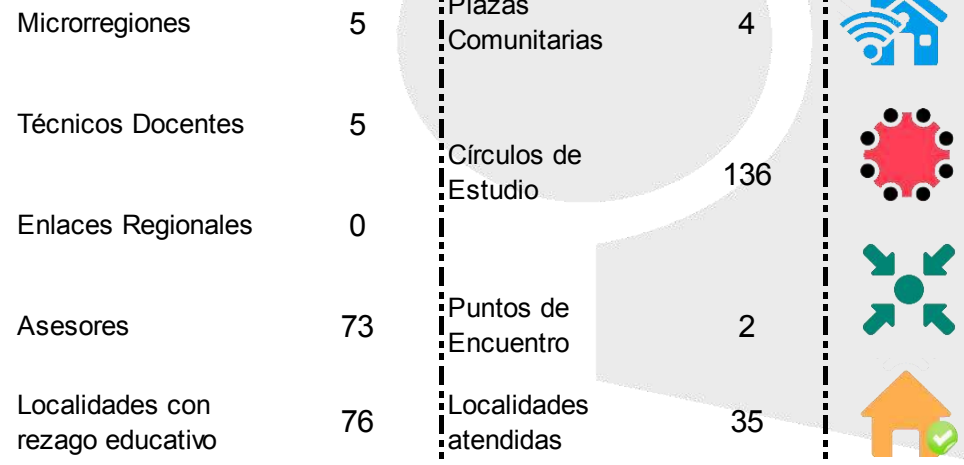
### Avance Anual UCN'S Champotón



### Rezago educativo



### Infraestructura Operativa





# Escárcega

Enero

Desempeño	
Óptimo	100% o más
Bueno	90% 99.9%
Regular	70% 89.9%
Deficiente	0% 69.9%

Microrregión Indígena Bilingüe

Escárcega				Atención				Incorporación				ALFABETIZACIÓN (UCN INICIAL)				UCN PRIMARIA				UCN SECUNDARIA				UCN'S				
CZ	ROL	MICRO	NOMBRE	Meta	Logro	Efic. %	Desv.	Meta	Logro	Efic. %	Desv.	Meta	Logro	Efic. %	Desv.	Meta	Logro	Efic. %	Desv.	Meta	Logro	Efic. %	Desv.	Meta	Logro	Efic. %	Desv.	
5		0	SIN MICRO-REGION	0	19	-	-19	0	0	-	0	0	0	0	0	0	0	0	0	0	0	0	0	0	0	0	0	0
5	TD	1	01_JUAN RAMON BAAS VEGA_TD	55	115	209.1	-60	12	6	50.0	6	0	0	-	0	1	2	200.0	-1	8	12	150.0	-4	9	14	155.6	-5	
5	TD	2	02_JULIO RENE VELA MAGAÑA_TD	104	135	129.8	-31	4	8	200.0	-4	0	0	-	0	0	2	-	-2	5	6	120.0	-1	5	8	160.0	-3	
5	TD	3	03_JOSE FRANCISCO YAN TZEC_TD	35	43	122.9	-8	4	0	0.0	4	0	0	-	0	1	1	100.0	0	4	0	0.0	4	5	1	20.0	4	
5	ER	4	05_MARIANA CHABLE MARTINEZ_ER	0	80	-	-80	0	0	-	0	0	0	-	0	0	0	-	0	0	0	-	0	0	0	-	0	
5	TD	5	09_LAZARO BECERRA RODRIGUEZ_TD	80	89	111.3	-9	9	2	22.2	7	0	0	-	0	1	0	0.0	1	0	2	-	-2	1	2	200.0	-1	
<b>Total</b>				<b>274</b>	<b>481</b>	<b>175.5</b>	<b>-207</b>	<b>29</b>	<b>16</b>	<b>55.2</b>	<b>13</b>	<b>0</b>	<b>0</b>	<b>-</b>	<b>0</b>	<b>3</b>	<b>5</b>	<b>166.7</b>	<b>-2</b>	<b>17</b>	<b>20</b>	<b>117.6</b>	<b>-3</b>	<b>20</b>	<b>25</b>	<b>125.0</b>	<b>-5</b>	

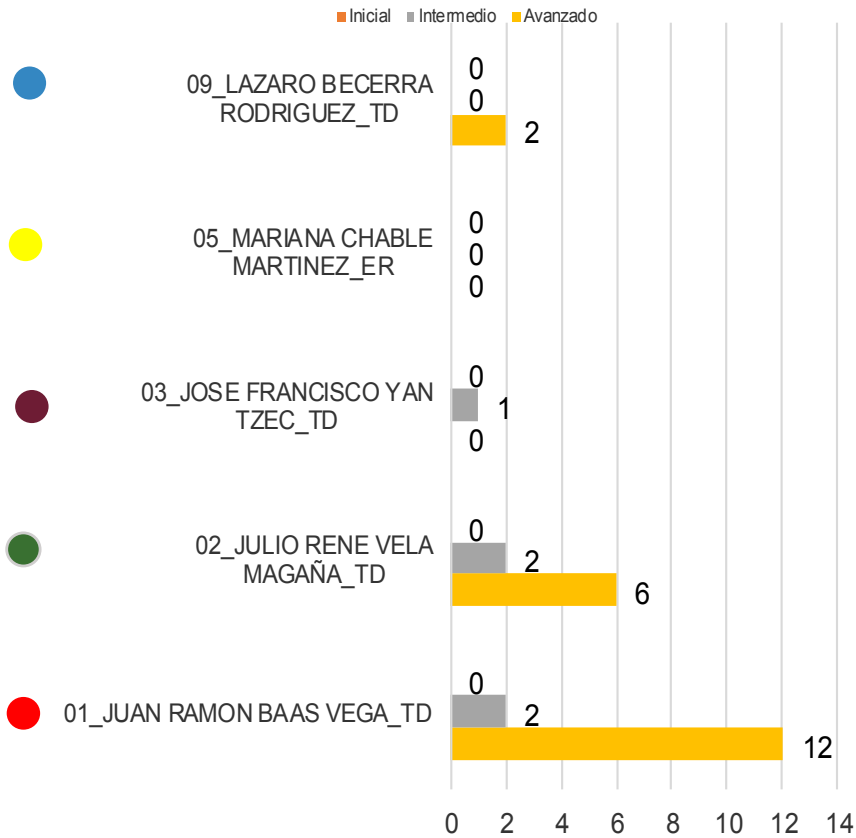
Acumulado

Escárcega				Atención				Incorporación				ALFABETIZACIÓN (UCN INICIAL)				UCN PRIMARIA				UCN SECUNDARIA				UCN'S			
CZ	ROL	MICRO	NOMBRE	Meta	Logro	Efic. %	Desv.	Meta	Logro	Efic. %	Desv.	Meta	Logro	Efic. %	Desv.	Meta	Logro	Efic. %	Desv.	Meta	Logro	Efic. %	Desv.	Meta	Logro	Efic. %	Desv.
5		0	SIN MICRO-REGION	0	19	-	-19	0	0	-	0	0	0	-	0	0	0	0	0	0	0	0	0	0	0	0	0
5	TD	1	01_JUAN RAMON BAAS VEGA_TD	55	115	209.1	-60	22	6	27.3	16	0	0	-	0	2	2	100.0	0	12	12	100.0	0	14	14	100.0	0
5	TD	2	02_JULIO RENE VELA MAGAÑA_TD	104	135	129.8	-31	11	8	72.7	3	0	0	-	0	1	2	200.0	-1	10	6	60.0	4	11	8	72.7	3
5	TD	3	03_JOSE FRANCISCO YAN TZEC_TD	35	43	122.9	-8	12	0	0.0	12	0	0	-	0	2	1	50.0	1	8	0	0.0	8	10	1	10.0	9
5	ER	4	05_MARIANA CHABLE MARTINEZ_ER	0	80	-	-80	0	0	-	0	0	0	-	0	0	0	-	0	0	0	-	0	0	0	-	0
5	TD	5	09_LAZARO BECERRA RODRIGUEZ_TD	80	89	111.3	-9	19	2	10.5	17	1	0	0.0	1	3	0	0.0	3	6	2	33.3	4	10	2	20.0	8
<b>Total</b>				<b>274</b>	<b>481</b>	<b>175.5</b>	<b>-207</b>	<b>64</b>	<b>16</b>	<b>25.0</b>	<b>48</b>	<b>1</b>	<b>0</b>	<b>0.0</b>	<b>1</b>	<b>8</b>	<b>5</b>	<b>62.5</b>	<b>3</b>	<b>36</b>	<b>20</b>	<b>55.6</b>	<b>16</b>	<b>45</b>	<b>25</b>	<b>55.6</b>	<b>20</b>

Avance anual

Escárcega				Atención				Incorporación				ALFABETIZACIÓN (UCN INICIAL)				UCN PRIMARIA				UCN SECUNDARIA				UCN'S			
CZ	ROL	MICRO	NOMBRE	Meta	Logro	Efic. %	Desv.	Meta	Logro	Efic. %	Desv.	Meta	Logro	Efic. %	Desv.	Meta	Logro	Efic. %	Desv.	Meta	Logro	Efic. %	Desv.	Meta	Logro	Efic. %	Desv.
5		0	SIN MICRO-REGION	0	19	-	-19	0	0	-	0	0	0	-	0	0	0	0	0	0	0	0	0	0	0	0	0
5	TD	1	01_JUAN RAMON BAAS VEGA_TD	198	115	58.1	83	150	6	4.0	144	21	0	0.0	21	30	2	6.7	28	92	12	13.0	80	143	14	9.8	129
5	TD	2	02_JULIO RENE VELA MAGAÑA_TD	210	135	64.3	75	157	8	5.1	149	21	0	0.0	21	31	2	6.5	29	91	6	6.6	85	143	8	5.6	135
5	TD	3	03_JOSE FRANCISCO YAN TZEC_TD	189	43	22.8	146	149	0	0.0	149	21	0	0.0	21	27	1	3.7	26	70	0	0.0	70	118	1	0.8	117
5	ER	4	05_MARIANA CHABLE MARTINEZ_ER	180	80	44.4	100	146	0	0.0	146	20	0	0.0	20	27	0	0.0	27	71	0	0.0	71	118	0	0.0	118
5	TD	5	09_LAZARO BECERRA RODRIGUEZ_TD	185	89	48.1	96	150	2	1.3	148	20	0	0.0	20	27	0	0.0	27	71	2	2.8	69	118	2	1.7	116
<b>Total</b>				<b>962</b>	<b>481</b>	<b>50.0</b>	<b>481</b>	<b>752</b>	<b>16</b>	<b>2.1</b>	<b>736</b>	<b>103</b>	<b>0</b>	<b>0.0</b>	<b>103</b>	<b>142</b>	<b>5</b>	<b>3.5</b>	<b>137</b>	<b>395</b>	<b>20</b>	<b>5.1</b>	<b>375</b>	<b>640</b>	<b>25</b>	<b>3.9</b>	<b>615</b>

### Usuarios que concluyen nivel



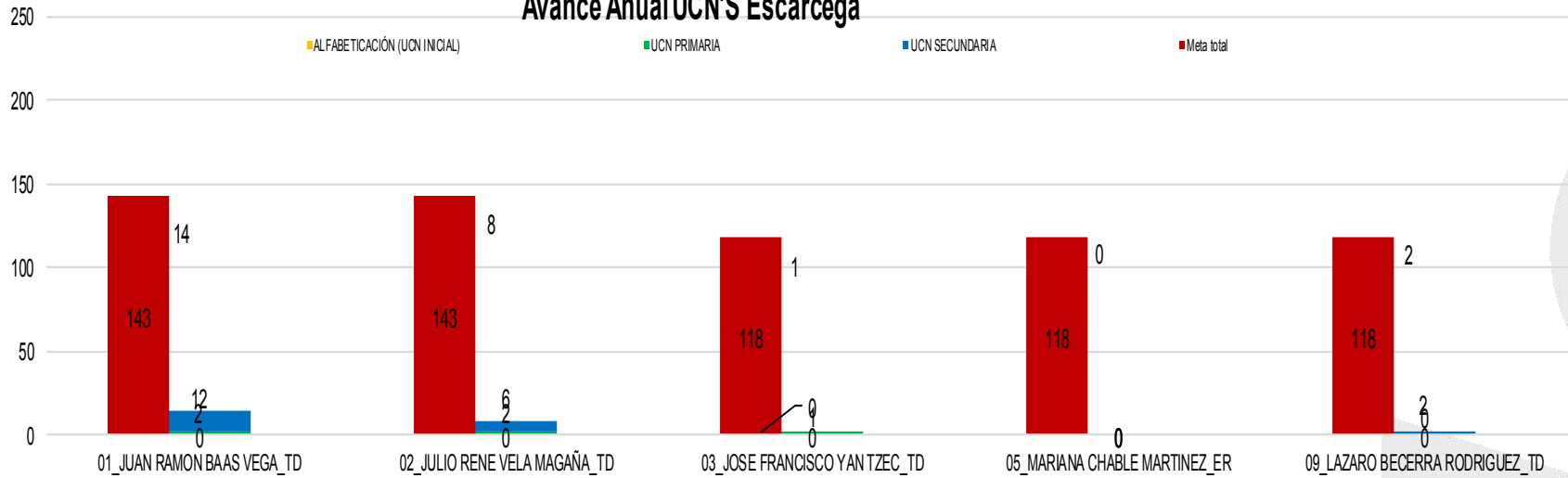
### Localidades atendidas por microrregión en Escárcega



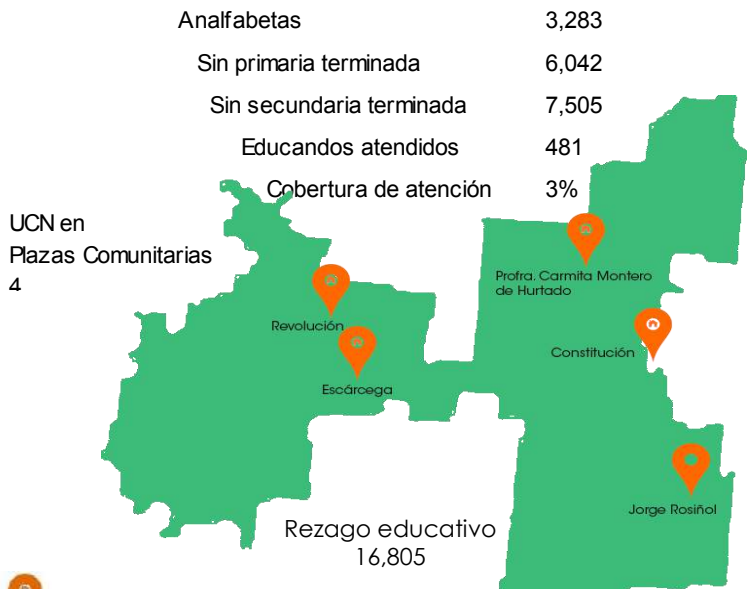
### Atención por microrregión

Micro	Localidades atendidas	Rezago en localidades	Asesores	C.E.	Promedio de educ. por C.E.	C.E. con mayor atención	Educandos
1	1	7,750	12	18	6	20000737 ADRIANA FALCON ZAMUDIO	20
2	2	7,952	14	27	5	20001322 DULCE OLIMA NOTARIO RODRIGUEZ	17
3	9	3,536	11	17	3	20000090 ADELA MENDOZA SANTOS	11
5	17	10,255	8	16	5	20180001 PEDRO PEREZ DAMIAN	23
9	15	9,425	11	17	6	20000634 CELIA VAZQUEZ RUIZ	18

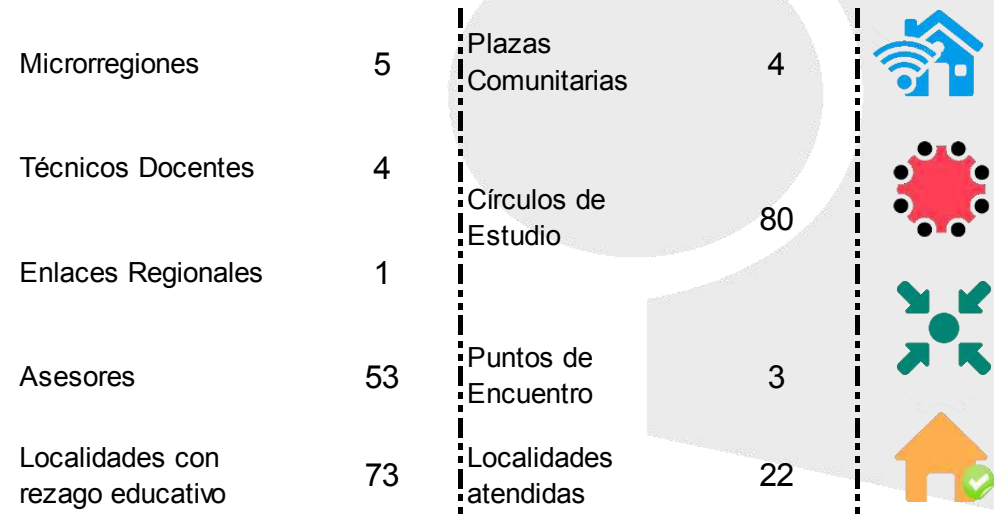
### Avance Anual UCN'S Escárcega



### Rezago educativo Escárcega



### Infraestructura Operativa



# Candelaria

Enero

Desempeño	
Óptimo	100% o más
Bueno	90% 99.9%
Regular	70% 89.9%
Deficiente	0% 69.9%

Microrregión Indígena Bilingüe

Candelaria				Atención				Incorporación				ALFABETIZACIÓN (UCN INICIAL)				UCN PRIMARIA				UCN SECUNDARIA				UCN'S				
CZ	ROL	MICRO	NOMBRE	Meta	Logro	Efic. %	Desv.	Meta	Logro	Efic. %	Desv.	Meta	Logro	Efic. %	Desv.	Meta	Logro	Efic. %	Desv.	Meta	Logro	Efic. %	Desv.	Meta	Logro	Efic. %	Desv.	
6		0	SIN MICRO-REGION	0	12	-	-12	0	1	-	-1	0	0	-	0	0	0	-	0	0	0	-	0	0	0	0	-	0
6	TD	1	01_MARIA ESPERANZA BLANCO GARCIA_TD	152	121	79.6	31	12	7	58.3	5	3	0	0.0	3	3	1	33.3	2	8	9	112.5	-1	14	10	71.4	4	
6	TD	4	04_CONCEPCION FLORES SANCHEZ_TD	126	128	101.6	-2	15	8	53.3	7	1	0	0.0	1	2	4	200.0	-2	8	4	50.0	4	11	8	72.7	3	
6	TD	5	05_JOSE RAUL TORRES CALIZ_TD	76	66	86.8	10	16	15	93.8	1	0	0	-	0	1	1	100.0	0	2	1	50.0	1	3	2	66.7	1	
6	ER	8	08_SERGIO GARCIA REYES_ER	0	0	-	0	0	0	-	0	0	0	-	0	0	0	-	0	0	0	-	0	0	0	-	0	
6	ER	9	09_JOEL FUENTES MONTEL_ER	45	59	131.1	-14	3	3	100.0	0	0	0	-	0	2	0	0.0	2	5	0	0.0	5	7	0	0.0	7	
<b>Total</b>				<b>399</b>	<b>386</b>	<b>96.7</b>	<b>13</b>	<b>46</b>	<b>34</b>	<b>73.9</b>	<b>12</b>	<b>4</b>	<b>0</b>	<b>0.0</b>	<b>4</b>	<b>8</b>	<b>6</b>	<b>75.0</b>	<b>2</b>	<b>23</b>	<b>14</b>	<b>60.9</b>	<b>9</b>	<b>35</b>	<b>20</b>	<b>57.1</b>	<b>15</b>	

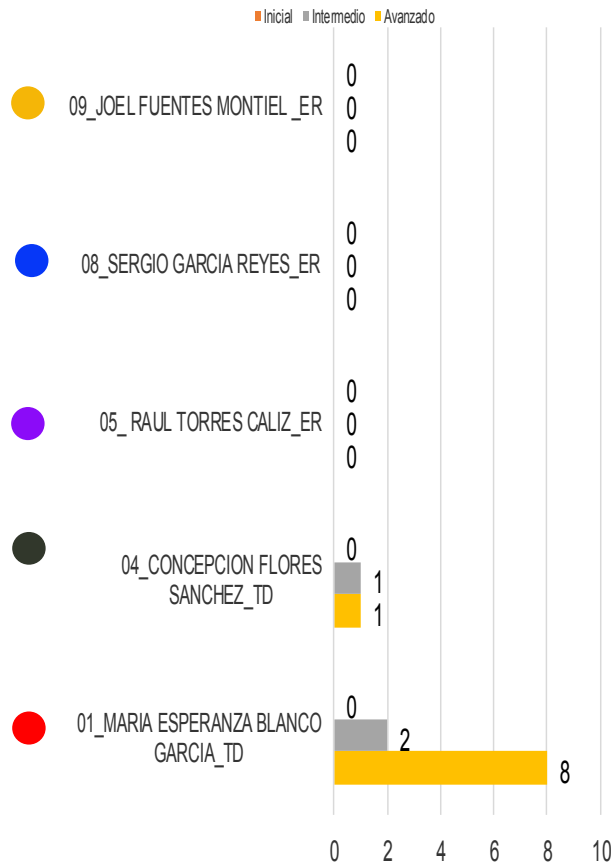
Acumulado

Candelaria				Atención				Incorporación				ALFABETIZACIÓN (UCN INICIAL)				UCN PRIMARIA				UCN SECUNDARIA				UCN'S			
CZ	ROL	MICRO	NOMBRE	Meta	Logro	Efic. %	Desv.	Meta	Logro	Efic. %	Desv.	Meta	Logro	Efic. %	Desv.	Meta	Logro	Efic. %	Desv.	Meta	Logro	Efic. %	Desv.	Meta	Logro	Efic. %	Desv.
6		0	SIN MICRO-REGION	0	7	-	-7	0	1	-	-1	0	0	-	0	0	0	-	0	0	1	-	-1	0	1	-	-1
6	TD	1	01_MARIA ESPERANZA BLANCO GARCIA_TD	115	128	111.3	-13	24	9	37.5	15	0	0	-	0	2	2	100.0	0	10	8	80.0	2	12	10	83.3	2
6	TD	4	04_CONCEPCION FLORES SANCHEZ_TD	108	135	125.0	-27	13	12	92.3	1	0	0	-	0	2	1	50.0	1	10	1	10.0	9	12	2	16.7	10
6	ER	5	05_RAUL TORRES CALIZ_ER	48	67	139.6	-19	0	0	-	0	0	0	-	0	0	0	-	0	0	0	-	0	0	0	-	0
6	ER	8	08_SERGIO GARCIA REYES_ER	0	0	-	0	0	0	-	0	0	0	-	0	0	0	-	0	0	0	-	0	0	0	-	0
6	ER	9	09_JOEL FUENTES MONTEL_ER	27	0	0.0	27	0	0	-	0	0	0	-	0	0	0	-	0	0	0	-	0	0	0	-	0
<b>Total</b>				<b>298</b>	<b>386</b>	<b>129.5</b>	<b>-88</b>	<b>37</b>	<b>25</b>	<b>67.6</b>	<b>12</b>	<b>0</b>	<b>0</b>	<b>-</b>	<b>0</b>	<b>4</b>	<b>3</b>	<b>75.0</b>	<b>1</b>	<b>20</b>	<b>10</b>	<b>50.0</b>	<b>10</b>	<b>24</b>	<b>13</b>	<b>54.2</b>	<b>11</b>

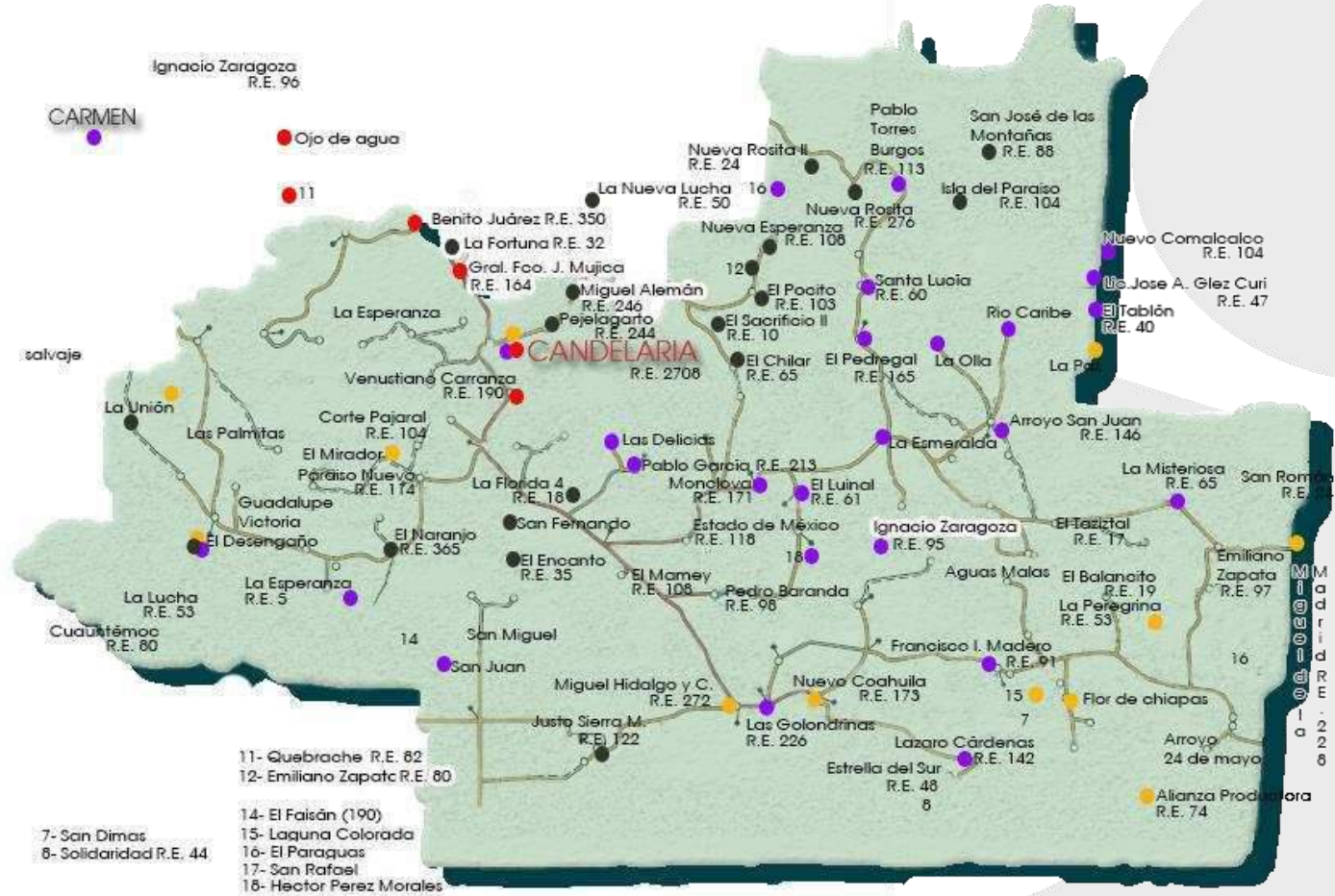
Avance anual

Candelaria				Atención				Incorporación				ALFABETIZACIÓN (UCN INICIAL)				UCN PRIMARIA				UCN SECUNDARIA				UCN'S			
CZ	ROL	MICRO	NOMBRE	Meta	Logro	Efic. %	Desv.	Meta	Logro	Efic. %	Desv.	Meta	Logro	Efic. %	Desv.	Meta	Logro	Efic. %	Desv.	Meta	Logro	Efic. %	Desv.	Meta	Logro	Efic. %	Desv.
6		0	SIN MICRO-REGION	0	7	-	-7	0	1	-	-1	0	0	-	0	0	0	-	0	0	1	-	-1	0	1	-	-1
6	TD	1	01_MARIA ESPERANZA BLANCO GARCIA_TD	196	128	65.3	68	152	9	5.9	143	22	0	0.0	22	31	2	6.5	29	87	8	9.2	79	140	10	7.1	130
6	TD	4	04_CONCEPCION FLORES SANCHEZ_TD	196	135	68.9	61	152	12	7.9	140	20	0	0.0	20	26	1	3.8	25	77	1	1.3	76	123	2	1.6	121
6	ER	5	05_RAUL TORRES CALIZ_ER	193	67	34.7	126	152	0	0.0	152	19	0	0.0	19	27	0	0.0	27	77	0	0.0	77	123	0	0.0	123
6	ER	8	08_SERGIO GARCIA REYES_ER	190	0	0.0	190	147	0	0.0	147	19	0	0.0	19	27	0	0.0	27	75	0	0.0	75	121	0	0.0	121
6	ER	9	09_JOEL FUENTES MONTEL_ER	193	0	0.0	193	152	0	0.0	152	19	0	0.0	19	27	0	0.0	27	77	0	0.0	77	123	0	0.0	123
<b>Total</b>				<b>968</b>	<b>386</b>	<b>39.9</b>	<b>582</b>	<b>755</b>	<b>25</b>	<b>3.3</b>	<b>730</b>	<b>99</b>	<b>0</b>	<b>0.0</b>	<b>99</b>	<b>138</b>	<b>3</b>	<b>2.2</b>	<b>135</b>	<b>393</b>	<b>10</b>	<b>2.5</b>	<b>383</b>	<b>630</b>	<b>13</b>	<b>2.1</b>	<b>617</b>

### Usuarios que concluyen nivel



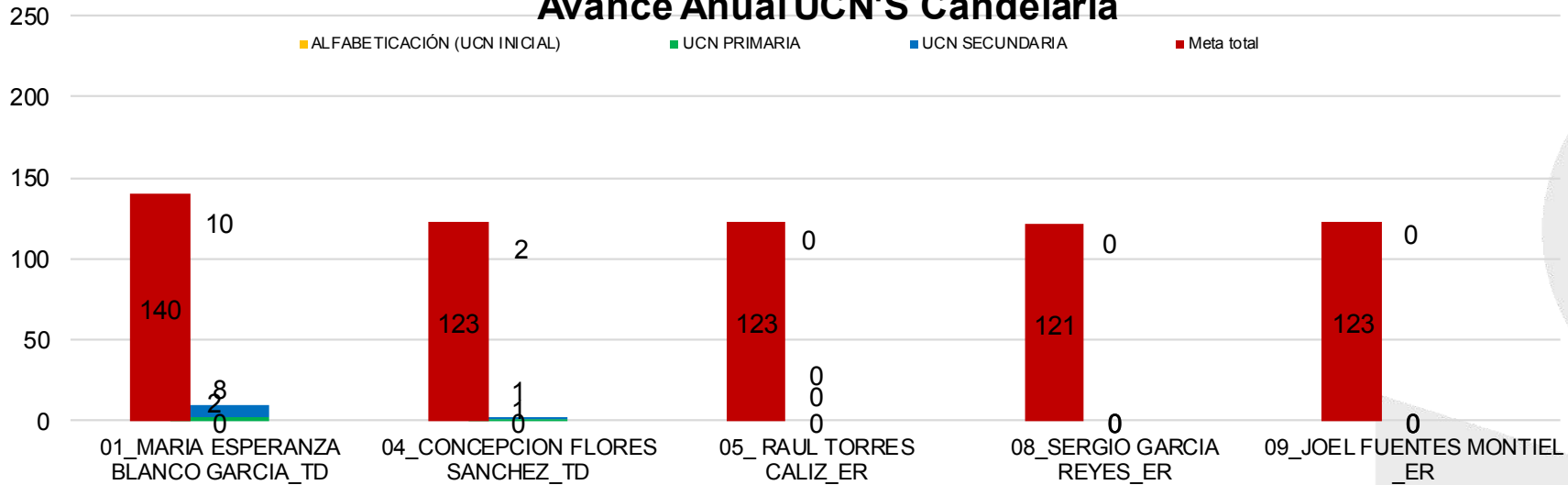
### Localidades atendidas por microrregión en Candelaria



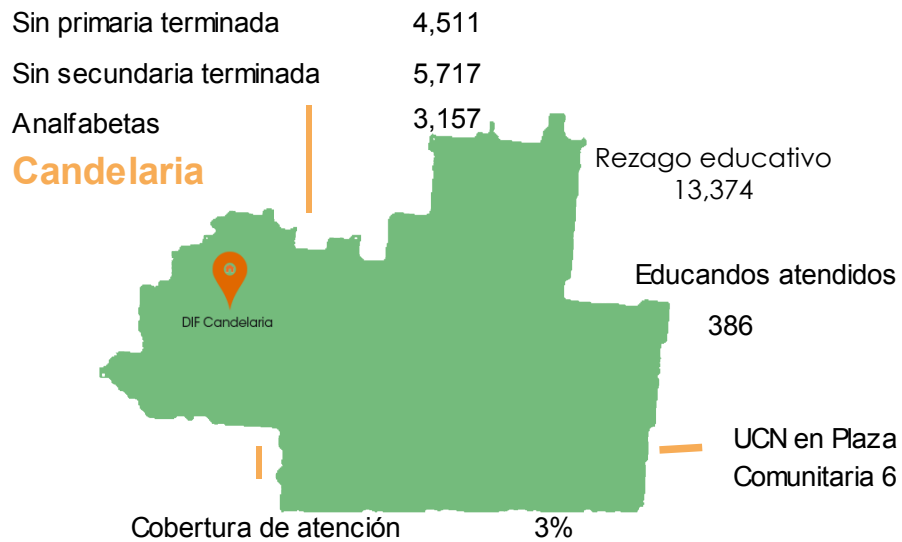
### Atención por microrregión

Micro	Localidades atendidas	Rezago en localidades	Asesores	C.E.	Promedio de educ. por C.E.	C.E. con mayor atención	Educandos
1	7	3,567	16	34	4	20190028 LUCIA DEL CARMEN GUILLERMO ESCAMILL	17
4	28	2,377	24	49	3	20160032 NOEMI CASTILLO CABALLERO	8
5	25	38,892	18	29	3	20110031 DOMINGA GARCIA HERNANDEZ	12
9	13	3,409	7	23	2	20150005 JOEL FUENTES MONTIEL	6


### Avance Anual UCN'S Candelaria



### Rezago educativo



### Infraestructura Operativa



# Carmen

Enero

Desempeño	
Óptimo	100% o más
Bueno	90% 99.9%
Regular	70% 89.9%
Deficiente	0% 69.9%

Microrregión Indígena Bilingüe

Carmen																											
				Atención				Incorporación				ALFABETIZACIÓN (UCN INICIAL)				UCN PRIMARIA				UCN SECUNDARIA				UCN'S			
CZ	ROL	MICRO	NOMBRE	Meta	Logro	Efic. %	Desv.	Meta	Logro	Efic. %	Desv.	Meta	Logro	Efic. %	Desv.	Meta	Logro	Efic. %	Desv.	Meta	Logro	Efic. %	Desv.				
7		0	SIN MICRO-REGION	0	35	-	-35	0	6	-	-6	0	0	-	0	0	0	-	0	0	0	-	0				
7	TD	1	01_ATANACIO BALAN GUZMAN_TD	172	212	123.3	-40	11	9	81.8	2	0	0	-	0	4	6	150.0	-2	11	9	81.8	2				
7	TD	2	02_MA DE JESUS ALICIA BLANCO RAMIREZ_TD	230	284	123.5	-54	13	18	138.5	-5	1	1	100.0	0	2	1	50.0	1	9	8	88.9	1				
7	ER	3	03_OLGA CANEPA SAENZ_ER	30	153	510.0	-123	0	11	-	-11	0	0	-	0	0	0	-	0	12	2	16.7	10				
7	TD	5	05_MIRNA GUADALUPE LEON KU_TD	235	264	112.3	-29	10	20	200.0	-10	0	0	-	0	5	5	100.0	0	10	9	90.0	1				
7	TD	6	06_JUAN LAINEZ SUCHITE_TD	138	150	108.7	-12	15	8	53.3	7	1	0	0.0	1	2	4	200.0	-2	7	2	28.6	5				
7	ER	7	07_ALONDRA MARIA BAQUIERO JIMENEZ_ER	103	0	0.0	103	0	0	-	0	0	0	-	0	0	0	-	0	10	0	0.0	10				
<b>Total</b>				<b>908</b>	<b>1,220</b>	<b>134.4</b>	<b>-312</b>	<b>49</b>	<b>73</b>	<b>149.0</b>	<b>-24</b>	<b>2</b>	<b>1</b>	<b>50.0</b>	<b>1</b>	<b>13</b>	<b>16</b>	<b>123.1</b>	<b>-3</b>	<b>59</b>	<b>40</b>	<b>67.8</b>	<b>19</b>				

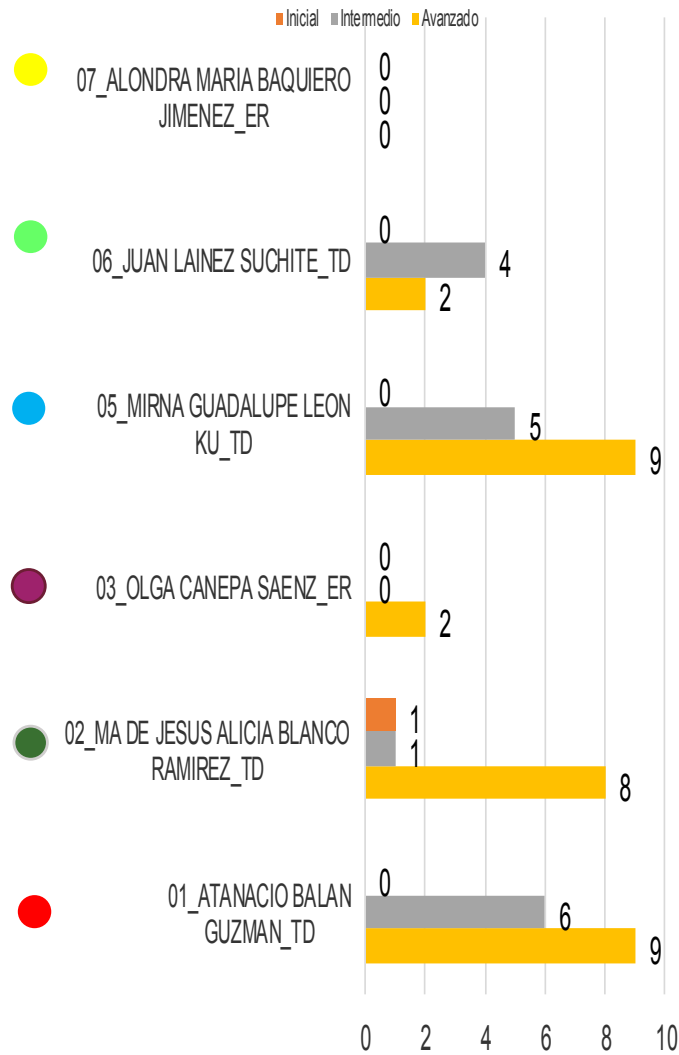
Acumulado

Carmen																											
				Atención				Incorporación				ALFABETIZACIÓN (UCN INICIAL)				UCN PRIMARIA				UCN SECUNDARIA				UCN'S			
CZ	ROL	MICRO	NOMBRE	Meta	Logro	Efic. %	Desv.	Meta	Logro	Efic. %	Desv.	Meta	Logro	Efic. %	Desv.	Meta	Logro	Efic. %	Desv.	Meta	Logro	Efic. %	Desv.				
7		0	SIN MICRO-REGION	0	35	-	-35	0	6	-	-6	0	0	-	0	0	0	-	0	0	0	-	0				
7	TD	1	01_ATANACIO BALAN GUZMAN_TD	172	212	123.3	-40	21	9	42.9	12	0	0	-	0	6	6	100.0	0	23	9	39.1	14				
7	TD	2	02_MA DE JESUS ALICIA BLANCO RAMIREZ_TD	230	284	123.5	-54	28	18	64.3	10	1	1	100.0	0	6	1	16.7	5	18	8	44.4	10				
7	ER	3	03_OLGA CANEPA SAENZ_ER	30	153	510.0	-123	0	11	-	-11	1	0	0.0	1	5	0	0.0	5	16	2	12.5	14				
7	TD	5	05_MIRNA GUADALUPE LEON KU_TD	235	264	112.3	-29	19	20	105.3	-1	4	0	0.0	4	10	5	50.0	5	17	9	52.9	8				
7	TD	6	06_JUAN LAINEZ SUCHITE_TD	138	150	108.7	-12	30	8	26.7	22	3	0	0.0	3	4	4	100.0	0	12	2	16.7	10				
7	ER	7	07_ALONDRA MARIA BAQUIERO JIMENEZ_ER	103	0	0.0	103	9	0	0.0	9	0	0	-	0	2	0	0.0	2	20	0	0.0	20				
<b>Total</b>				<b>908</b>	<b>1,220</b>	<b>134.4</b>	<b>-312</b>	<b>107</b>	<b>73</b>	<b>68.2</b>	<b>34</b>	<b>9</b>	<b>1</b>	<b>11.1</b>	<b>8</b>	<b>33</b>	<b>16</b>	<b>48.5</b>	<b>17</b>	<b>106</b>	<b>40</b>	<b>37.7</b>	<b>66</b>				

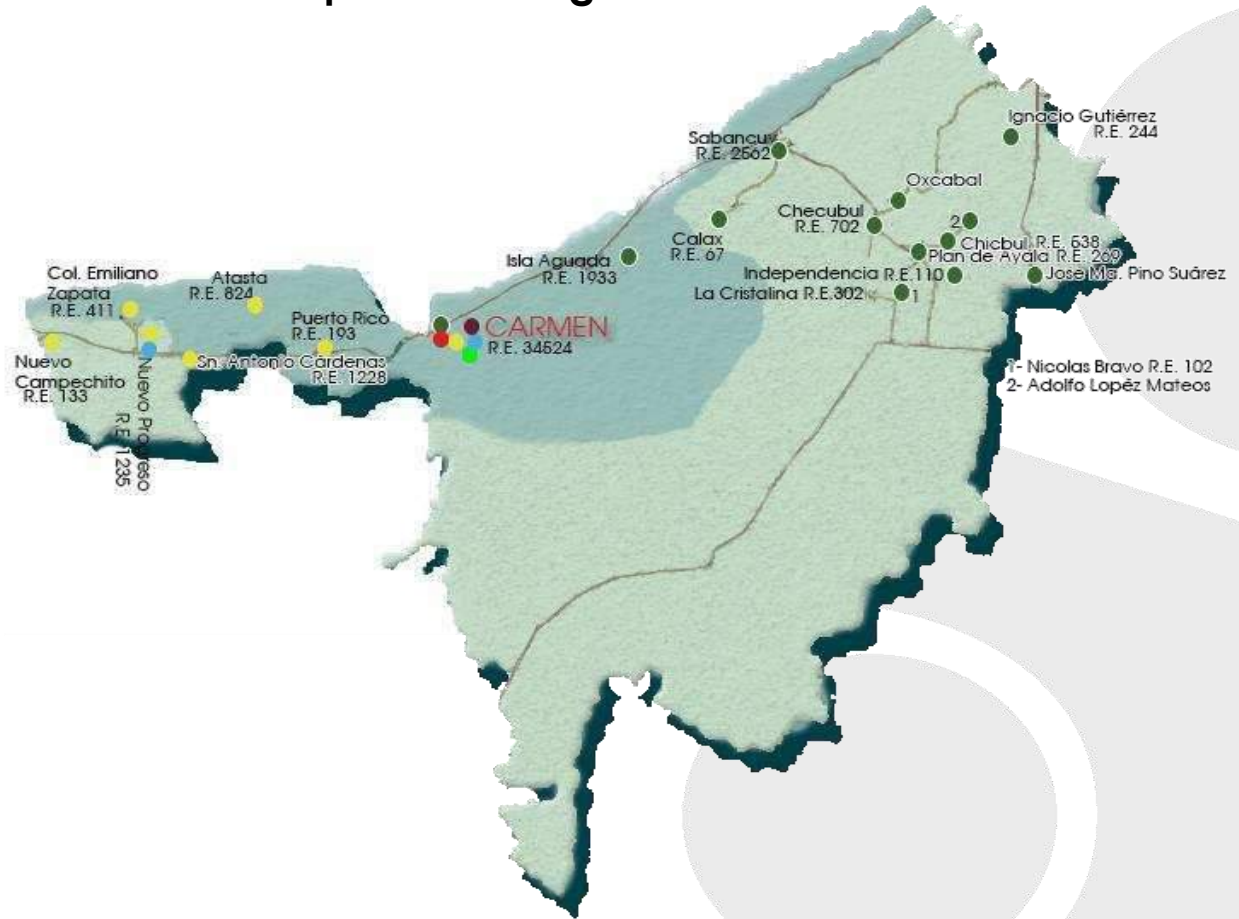
Avance anual

Carmen																											
				Atención				Incorporación				ALFABETIZACIÓN (UCN INICIAL)				UCN PRIMARIA				UCN SECUNDARIA				UCN'S			
CZ	ROL	MICRO	NOMBRE	Meta	Logro	Efic. %	Desv.	Meta	Logro	Efic. %	Desv.	Meta	Logro	Efic. %	Desv.	Meta	Logro	Efic. %	Desv.	Meta	Logro	Efic. %	Desv.				
7		0	SIN MICRO-REGION	0	35	-	-35	0	6	-	-6	0	0	-	0	0	0	-	0	0	0	-	0				
7	TD	1	01_ATANACIO BALAN GUZMAN_TD	262	212	80.9	50	200	9	4.5	191	23	0	0.0	23	42	6	14.3	36	106	9	8.5	97				
7	TD	2	02_MA DE JESUS ALICIA BLANCO RAMIREZ_TD	281	284	101.1	-3	213	18	8.5	195	34	1	2.9	33	44	1	2.3	43	107	8	7.5	99				
7	ER	3	03_OLGA CANEPA SAENZ_ER	220	153	69.5	67	176	11	6.3	165	22	0	0.0	22	31	0	0.0	31	90	2	2.2	88				
7	TD	5	05_MIRNA GUADALUPE LEON KU_TD	303	264	87.1	39	226	20	8.8	206	32	0	0.0	32	49	5	10.2	44	113	9	8.0	104				
7	TD	6	06_JUAN LAINEZ SUCHITE_TD	214	150	70.1	64	168	8	4.8	160	20	0	0.0	20	28	4	14.3	24	95	2	2.1	93				
7	ER	7	07_ALONDRA MARIA BAQUIERO JIMENEZ_ER	189	0	0.0	189	163	0	0.0	163	26	0	0.0	26	29	0	0.0	29	87	0	0.0	87				
<b>Total</b>				<b>1,469</b>	<b>1,220</b>	<b>83.0</b>	<b>249</b>	<b>1,146</b>	<b>73</b>	<b>6.4</b>	<b>1073</b>	<b>157</b>	<b>1</b>	<b>0.6</b>	<b>156</b>	<b>223</b>	<b>16</b>	<b>7.2</b>	<b>207</b>	<b>598</b>	<b>40</b>	<b>6.7</b>	<b>558</b>				

### Usuarios que concluyen nivel



### Localidades atendidas por microrregión en Carmen

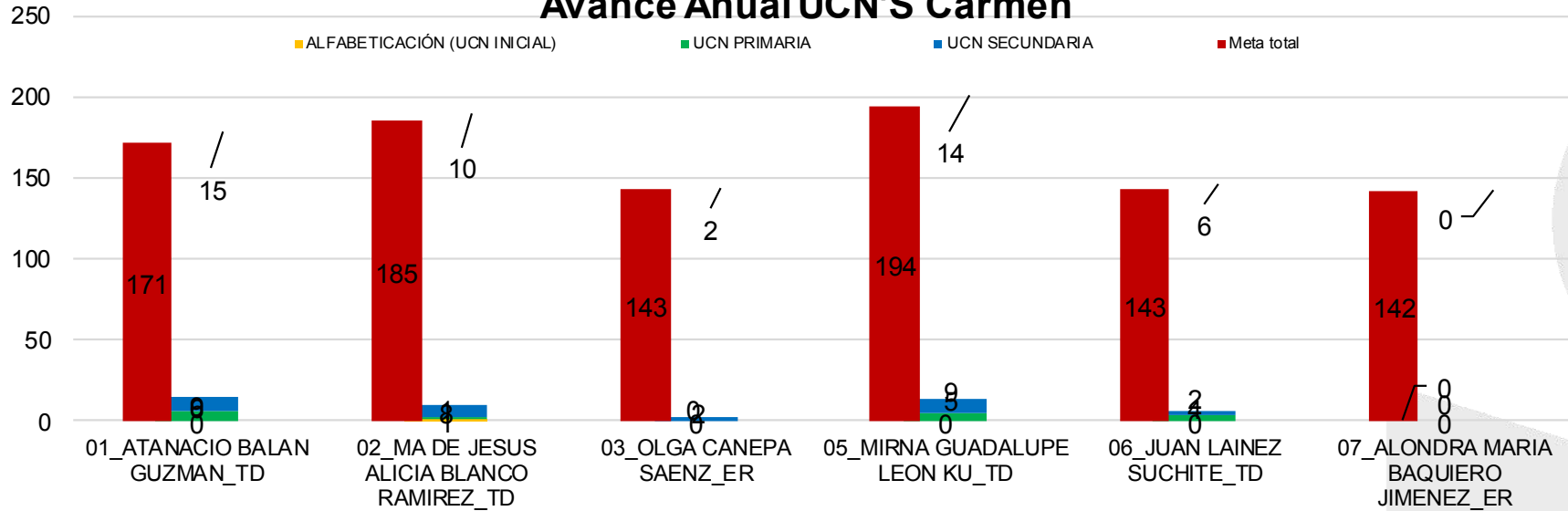


### Atención por microrregión

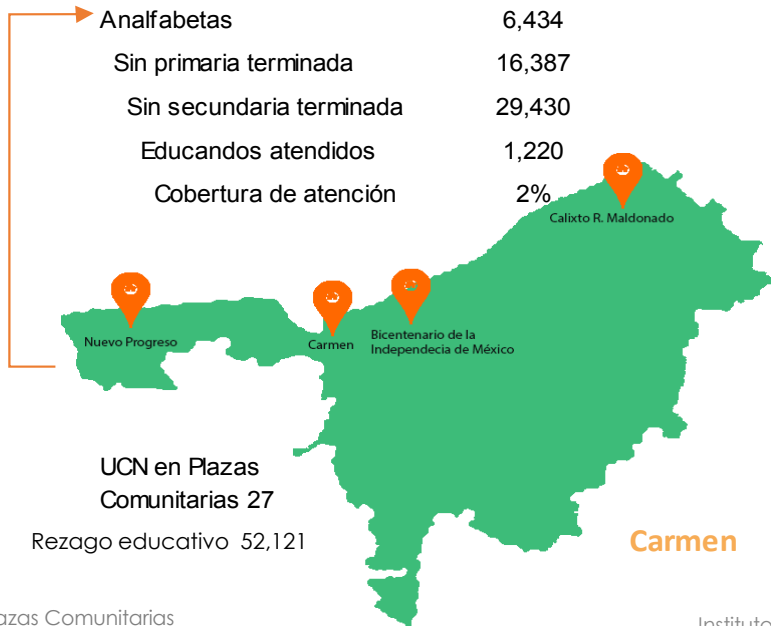
Micro	Localidades atendidas	Rezago en localidades	Asesores	C.E.	Promedio de educ. por C.E.	C.E. con mayor atención	Educandos
1	1	34,351	10	14	10	20150017 SELENE DEL CARMEN LOPEZ LARA	26
2	12	40,913	20	35	9	20040045 PATRICIA DE LA CRUZ DIAZ	30
3	1	34,351	8	19	8	20110205 NOEL PAREDES BERTRUY	36
5	3	35,986	18	36	7	20140088 ELSY GABRIELA CARAVEO AGUILAR	21
6	2	34,992	14	22	7	20180066 MARIA ELEUTERIA MAAS MAY	23
7	6	38,216	9	14	9	20180064 ALONDRA MARIA BAQUIERO JIMENEZ	29



### Avance Anual UCN'S Carmen



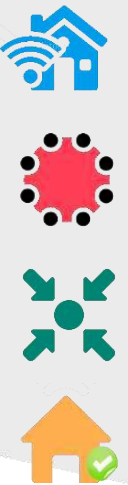
### Rezago educativo



### Infraestructura Operativa

Microrregiones	6
Técnicos Docentes	5
Enlaces Regionales	1
Asesores	75
Localidades con rezago educativo	119

Plazas Comunitarias	5
Círculos de Estudio	155
Puntos de Encuentro	0
Localidades atendidas	26



# Calakmul

Enero

Desempeño	
Óptimo	100% o más
Bueno	90% 99.9%
Regular	70% 89.9%
Deficiente	0% 69.9%

Microrregión Indígena Bilingüe

Calakmul				Atención				Incorporación				ALFABETIZACIÓN (UCN INICIAL)				UCN PRIMARIA				UCN SECUNDARIA				UCN'S				
CZ	ROL	MICRO	NOMBRE	Meta	Logro	Efic. %	Desv.	Meta	Logro	Efic. %	Desv.	Meta	Logro	Efic. %	Desv.	Meta	Logro	Efic. %	Desv.	Meta	Logro	Efic. %	Desv.	Meta	Logro	Efic. %	Desv.	
8		0	SIN MICRO-REGION	0	8	-	-8	0	2	-	-2	0	0	-	0	0	0	-	0	0	0	0	-	0	0	0	-	0
8	TD	1	01 NORMA MANDUJANO ZENTENO_TD	37	45	121.6	-8	6	3	50.0	3	0	0	-	0	3	0	0.0	3	3	1	33.3	2	6	1	16.7	5	
8	TD	2	02 EDUARDO ENRIQUE CANCHE CACH_TD	2	51	2550.0	-49	6	9	150.0	-3	0	0	-	0	0	1	-	-1	6	6	100.0	0	6	7	116.7	-1	
8	ER	* 3	03 ALEJANDRO SOLIS ARCOS_ER	0	32	-	-32	0	1	-	-1	0	0	-	0	0	0	-	0	0	0	-	0	0	0	-	0	
8	ER	3	03 ALEJANDRO SOLIS ARCOS_ER	0	19	-	-19	0	0	-	0	0	0	-	0	0	0	-	0	0	0	-	0	0	0	-	0	
8	ER	4	04 JOSE ALBERTO VAZQUEZ VAZQUEZ_ER	6	0	0.0	6	0	0	-	0	0	0	-	0	0	0	-	0	0	0	-	0	0	0	-	0	
<b>Total</b>				<b>45</b>	<b>170</b>	<b>377.8</b>	<b>-125</b>	<b>12</b>	<b>17</b>	<b>141.7</b>	<b>-5</b>	<b>0</b>	<b>0</b>	<b>-</b>	<b>0</b>	<b>3</b>	<b>1</b>	<b>33.3</b>	<b>2</b>	<b>9</b>	<b>7</b>	<b>77.8</b>	<b>2</b>	<b>12</b>	<b>8</b>	<b>66.7</b>	<b>4</b>	

Acumulado

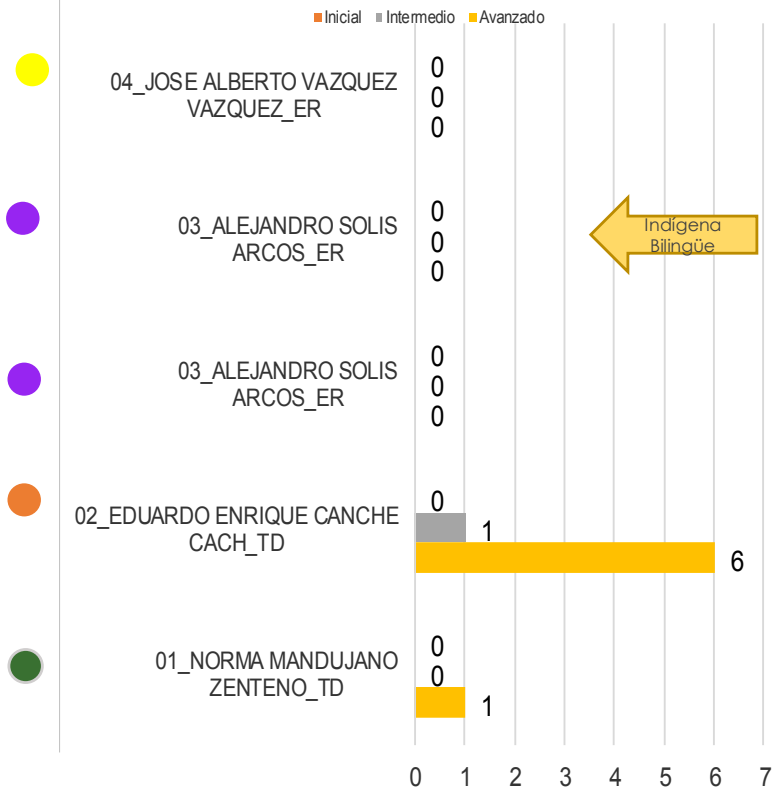
Calakmul				Atención				Incorporación				ALFABETIZACIÓN (UCN INICIAL)				UCN PRIMARIA				UCN SECUNDARIA				UCN'S			
CZ	ROL	MICRO	NOMBRE	Meta	Logro	Efic. %	Desv.	Meta	Logro	Efic. %	Desv.	Meta	Logro	Efic. %	Desv.	Meta	Logro	Efic. %	Desv.	Meta	Logro	Efic. %	Desv.	Meta	Logro	Efic. %	Desv.
8		0	SIN MICRO-REGION	0	8	-	-8	0	2	-	-2	0	0	-	0	0	0	-	0	0	0	-	0	0	0	-	0
8	TD	1	01 NORMA MANDUJANO ZENTENO_TD	37	45	121.6	-8	12	3	25.0	9	0	0	-	0	6	0	0.0	6	6	1	16.7	5	12	1	8.3	11
8	TD	2	02 EDUARDO ENRIQUE CANCHE CACH_TD	2	51	2550.0	-49	12	9	75.0	3	0	0	-	0	0	1	-	-1	12	6	50.0	6	12	7	58.3	5
8	ER	* 3	03 ALEJANDRO SOLIS ARCOS_ER	0	32	-	-32	0	1	-	-1	0	0	-	0	0	0	-	0	0	0	-	0	0	0	-	0
8	ER	3	03 ALEJANDRO SOLIS ARCOS_ER	0	19	-	-19	0	0	-	0	0	0	-	0	0	0	-	0	0	0	-	0	0	0	-	0
8	ER	4	04 JOSE ALBERTO VAZQUEZ VAZQUEZ_ER	6	0	0.0	6	0	0	-	0	0	0	-	0	0	0	-	0	0	0	-	0	0	0	-	0
<b>Total</b>				<b>45</b>	<b>170</b>	<b>377.8</b>	<b>-125</b>	<b>24</b>	<b>17</b>	<b>70.8</b>	<b>7</b>	<b>0</b>	<b>0</b>	<b>-</b>	<b>0</b>	<b>6</b>	<b>1</b>	<b>16.7</b>	<b>5</b>	<b>18</b>	<b>7</b>	<b>38.9</b>	<b>11</b>	<b>24</b>	<b>8</b>	<b>33.3</b>	<b>16</b>

Avance anual

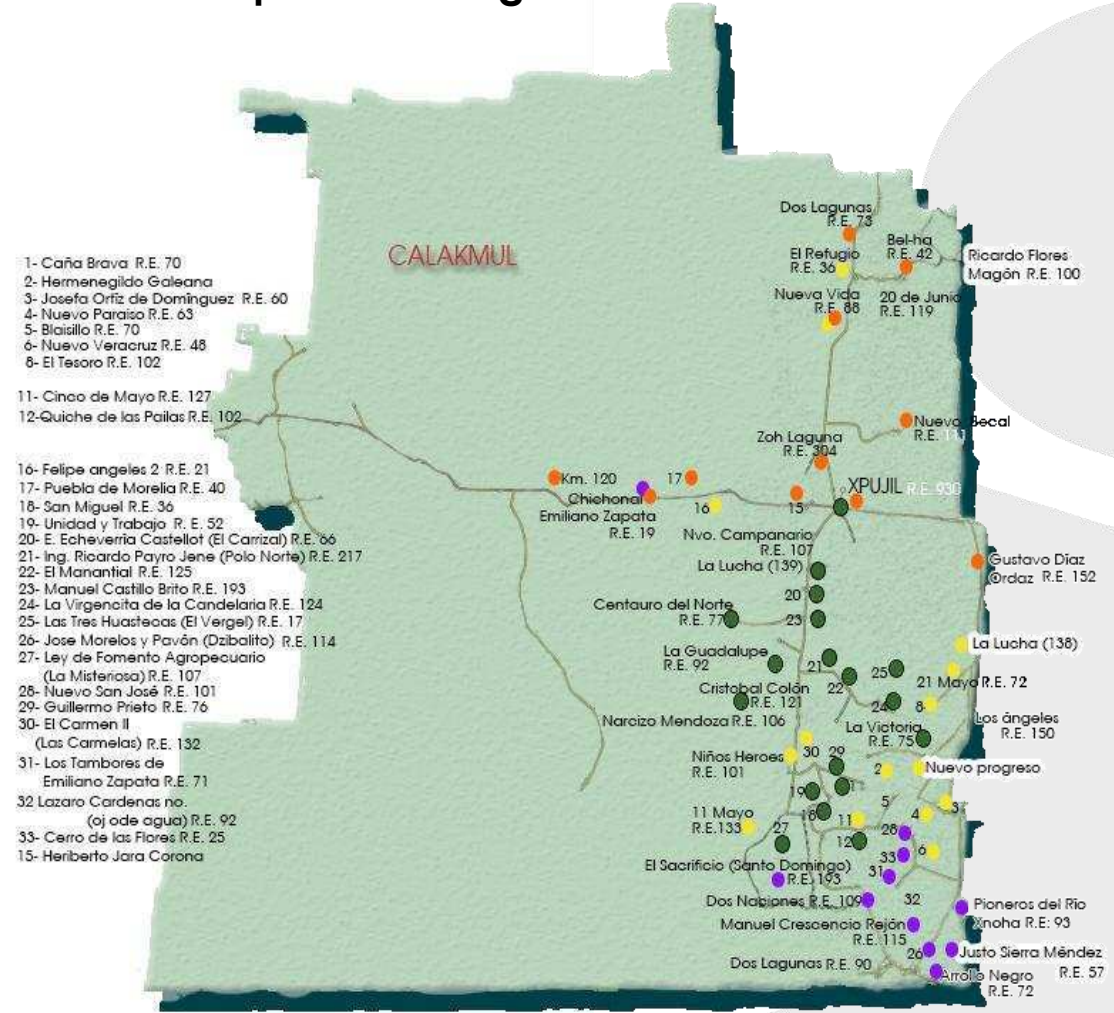
Calakmul				Atención				Incorporación				ALFABETIZACIÓN (UCN INICIAL)				UCN PRIMARIA				UCN SECUNDARIA				UCN'S			
CZ	ROL	MICRO	NOMBRE	Meta	Logro	Efic. %	Desv.	Meta	Logro	Efic. %	Desv.	Meta	Logro	Efic. %	Desv.	Meta	Logro	Efic. %	Desv.	Meta	Logro	Efic. %	Desv.	Meta	Logro	Efic. %	Desv.
8		0	SIN MICRO-REGION	0	8	-	-8	0	2	-	-2	0	0	-	0	0	0	-	0	0	0	-	0	0	0	-	0
8	TD	1	01 NORMA MANDUJANO ZENTENO_TD	179	45	25.1	134	126	3	2.4	123	19	0	0.0	19	24	0	0.0	24	75	1	1.3	74	118	1	0.8	117
8	TD	2	02 EDUARDO ENRIQUE CANCHE CACH_TD	190	51	26.8	139	150	9	6.0	141	19	0	0.0	19	27	1	3.7	26	84	6	7.1	78	130	7	5.4	123
8	ER	* 3	03 ALEJANDRO SOLIS ARCOS_ER	45	32	71.1	13	35	1	2.9	34	15	0	0.0	15	7	0	0.0	7	0	0	-	0	22	0	0.0	22
8	ER	3	03 ALEJANDRO SOLIS ARCOS_ER	45	19	42.2	26	35	0	0.0	35	15	0	0.0	15	7	0	0.0	7	0	0	-	0	22	0	0.0	22
8	ER	4	04 JOSE ALBERTO VAZQUEZ VAZQUEZ_ER	147	0	0.0	147	126	0	0.0	126	19	0	0.0	19	24	0	0.0	24	54	0	0.0	54	97	0	0.0	97
<b>Total</b>				<b>561</b>	<b>170</b>	<b>30.3</b>	<b>391</b>	<b>437</b>	<b>17</b>	<b>3.9</b>	<b>420</b>	<b>72</b>	<b>0</b>	<b>0.0</b>	<b>72</b>	<b>82</b>	<b>1</b>	<b>1.2</b>	<b>81</b>	<b>213</b>	<b>7</b>	<b>3.3</b>	<b>206</b>	<b>367</b>	<b>8</b>	<b>2.2</b>	<b>359</b>

Nota: Los logros de la microrregión Indígena Bilingüe, se encuentran contemplados en el logro total de la micro 3 \*

### Usuarios que concluyen nivel



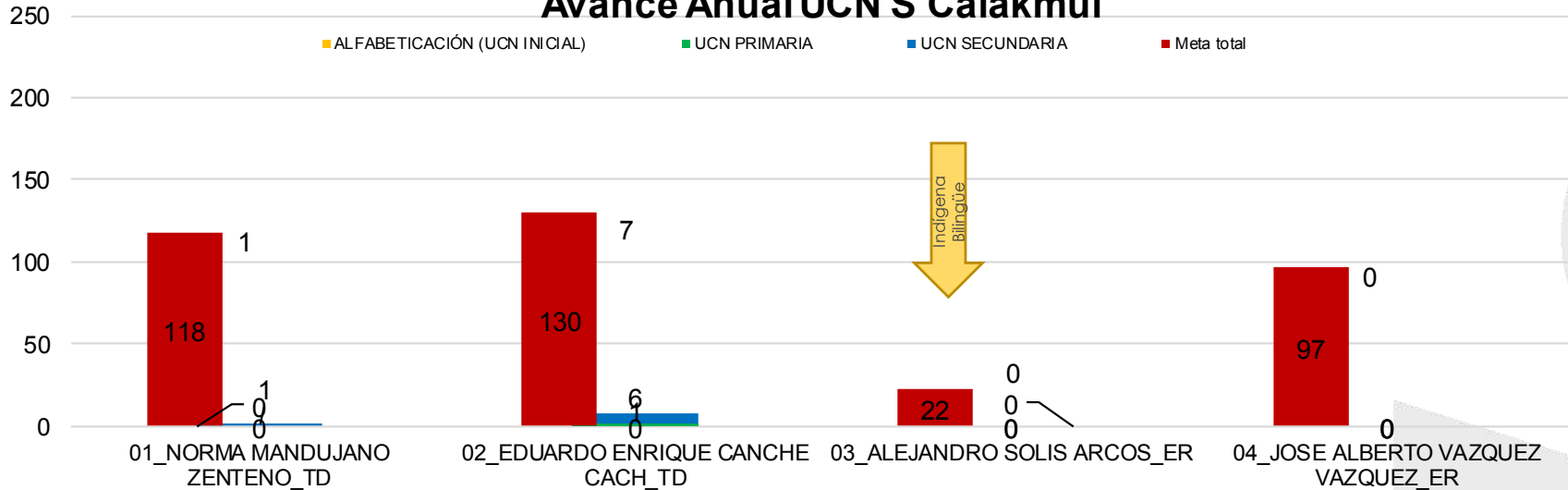
### Localidades atendidas por microrregión en Calakmul



### Atención por microrregión

Micro	Localidades atendidas	Rezago en localidades	Asesores	C.E.	Promedio de educ. por C.E.	C.E. con mayor atención	Educandos
1	17	1,583	15	18	3	20050118 CANDELARIA LOPEZ HERRERA	8
2	9	1,721	8	10	5	20110011 YOLANDA MARTINEZ HERNANDEZ	15
3	11	916	4	10	4	20190013 VICTORIA LOPEZ GOMEZ	10
4	11	912	11	12	3	20190024 ANAI SEBASTIAN DOMINGUEZ	6

### Avance Anual UCN'S Calakmul




### Rezago educativo

Analfabetas	2,399
Sin primaria terminada	2,345
Sin secundaria terminada	3,454



### Infraestructura Operativa

- Microrregiones
- Técnicos Docentes
- Enlaces Regionales
- Asesores
- Localidades con rezago educativo



# Palizada

Enero

Desempeño	
Óptimo	100% o más
Bueno	90% 99.9%
Regular	70% 89.9%
Deficiente	0% 69.9%

Microrregión Indígena Bilingüe

Palizada				Atención				Incorporación				ALFABETIZACIÓN (UCN INICIAL)				UCN PRIMARIA				UCN SECUNDARIA				UCN'S				
CZ	ROL	MICRO	NOMBRE	Meta	Logro	Efic. %	Desv.	Meta	Logro	Efic. %	Desv.	Meta	Logro	Efic. %	Desv.	Meta	Logro	Efic. %	Desv.	Meta	Logro	Efic. %	Desv.	Meta	Logro	Efic. %	Desv.	
9		0	SIN MICRO-REGION	0	0	-	0	0	0	-	0	0	0	0	0	0	0	-	0	0	0	-	0	0	0	0	-	0
9	TD	1	MC 01-BRIGIDA SOLEDAD CUEVAS MAY-TD	54	0	0.0	54	5	0	0.0	5	0	0	-	0	1	0	0.0	1	1	0	0.0	1	2	0	0.0	2	
9	TD	2	MC 02-JARED DE JESUS LOPEZ ACOSTA-TD	50	0	0.0	50	0	0	-	0	0	0	-	0	1	0	0.0	1	1	0	0.0	1	2	0	0.0	2	
<b>Total</b>				<b>104</b>	<b>101</b>	<b>97.1</b>	<b>3</b>	<b>5</b>	<b>0</b>	<b>0.0</b>	<b>5</b>	<b>0</b>	<b>0</b>	<b>-</b>	<b>0</b>	<b>2</b>	<b>0</b>	<b>0.0</b>	<b>2</b>	<b>2</b>	<b>0</b>	<b>0.0</b>	<b>2</b>	<b>4</b>	<b>0</b>	<b>0.0</b>	<b>4</b>	

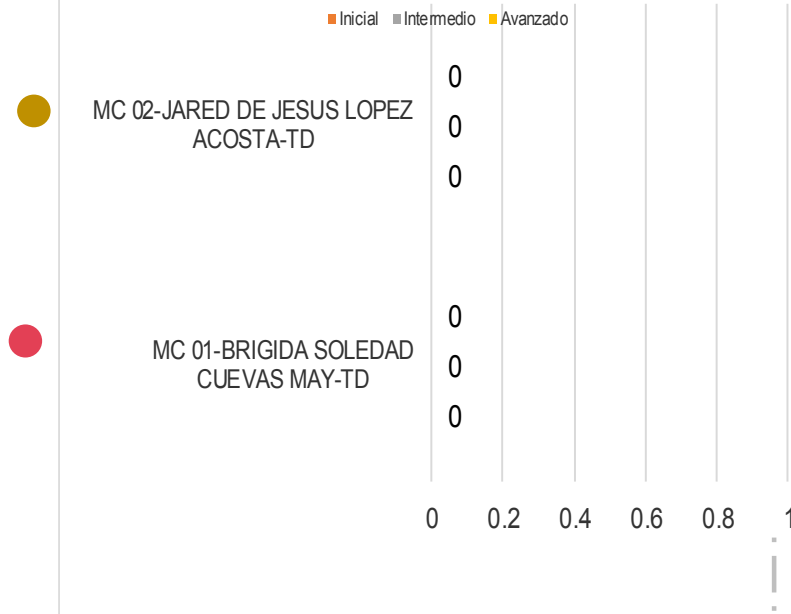
Acumulado

Palizada				Atención				Incorporación				ALFABETIZACIÓN (UCN INICIAL)				UCN PRIMARIA				UCN SECUNDARIA				UCN'S				
CZ	ROL	MICRO	NOMBRE	Meta	Logro	Efic. %	Desv.	Meta	Logro	Efic. %	Desv.	Meta	Logro	Efic. %	Desv.	Meta	Logro	Efic. %	Desv.	Meta	Logro	Efic. %	Desv.	Meta	Logro	Efic. %	Desv.	
9		0	SIN MICRO-REGION	0	0	-	0	0	0	-	0	0	0	0	0	0	0	-	0	0	0	-	0	0	0	0	-	0
9	TD	1	MC 01-BRIGIDA SOLEDAD CUEVAS MAY-TD	54	0	0.0	54	10	0	0.0	10	0	0	-	0	2	0	0.0	2	2	0	0.0	2	4	0	0.0	4	
9	TD	2	MC 02-JARED DE JESUS LOPEZ ACOSTA-TD	50	0	0.0	50	0	0	-	0	0	0	-	0	2	0	0.0	2	2	0	0.0	2	4	0	0.0	4	
<b>Total</b>				<b>104</b>	<b>101</b>	<b>97.1</b>	<b>3</b>	<b>10</b>	<b>0</b>	<b>0.0</b>	<b>10</b>	<b>0</b>	<b>0</b>	<b>-</b>	<b>0</b>	<b>4</b>	<b>0</b>	<b>0.0</b>	<b>4</b>	<b>4</b>	<b>0</b>	<b>0.0</b>	<b>4</b>	<b>8</b>	<b>0</b>	<b>0.0</b>	<b>8</b>	

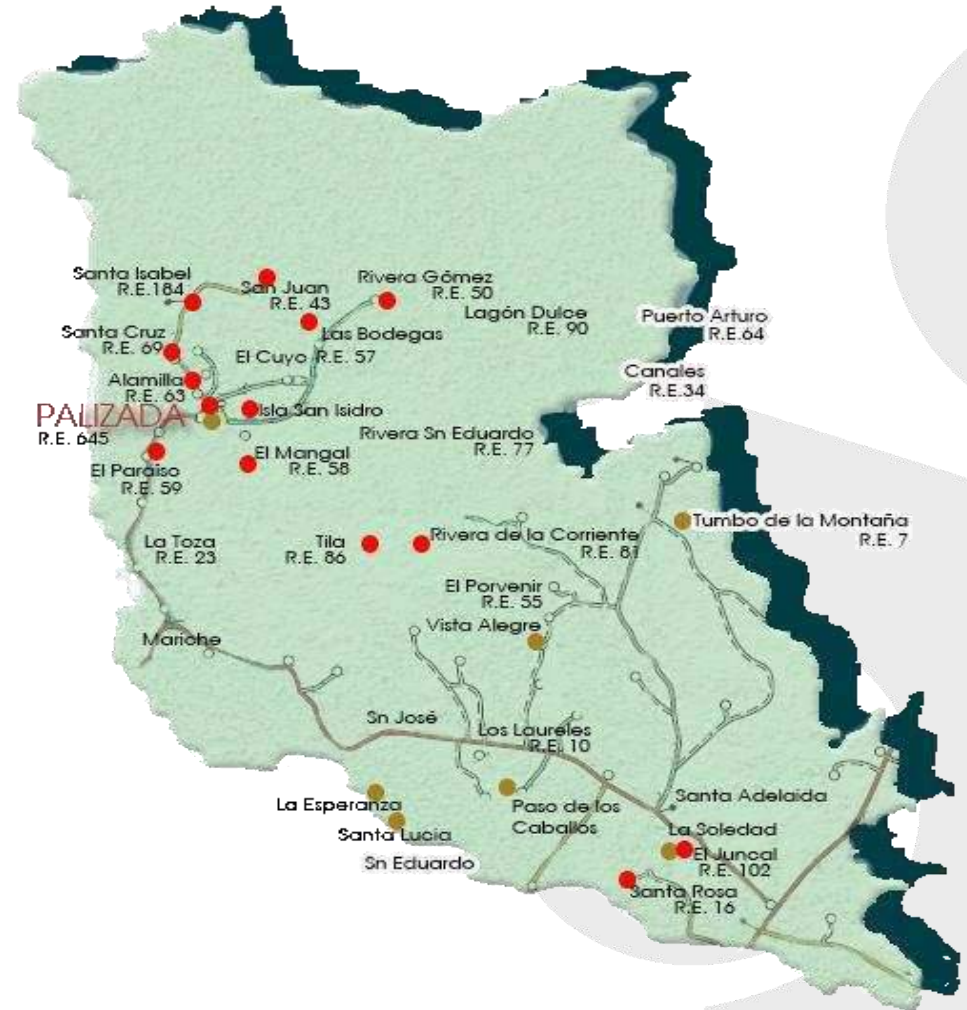
Avance anual

Palizada				Atención				Incorporación				ALFABETIZACIÓN (UCN INICIAL)				UCN PRIMARIA				UCN SECUNDARIA				UCN'S				
CZ	ROL	MICRO	NOMBRE	Meta	Logro	Efic. %	Desv.	Meta	Logro	Efic. %	Desv.	Meta	Logro	Efic. %	Desv.	Meta	Logro	Efic. %	Desv.	Meta	Logro	Efic. %	Desv.	Meta	Logro	Efic. %	Desv.	
9		0	SIN MICRO-REGION	0	0	-	0	0	0	-	0	0	0	0	0	0	0	-	0	0	0	-	0	0	0	0	-	0
9	TD	1	MC 01-BRIGIDA SOLEDAD CUEVAS MAY-TD	175	0	0.0	175	138	0	0.0	138	19	0	0.0	19	27	0	0.0	27	69	0	0.0	69	115	0	0.0	115	
9	TD	2	MC 02-JARED DE JESUS LOPEZ ACOSTA-TD	178	0	0.0	178	137	0	0.0	137	19	0	0.0	19	25	0	0.0	25	71	0	0.0	71	115	0	0.0	115	
<b>Total</b>				<b>353</b>	<b>101</b>	<b>28.6</b>	<b>252</b>	<b>275</b>	<b>0</b>	<b>0.0</b>	<b>275</b>	<b>38</b>	<b>0</b>	<b>0.0</b>	<b>38</b>	<b>52</b>	<b>0</b>	<b>0.0</b>	<b>52</b>	<b>140</b>	<b>0</b>	<b>0.0</b>	<b>140</b>	<b>230</b>	<b>0</b>	<b>0.0</b>	<b>230</b>	

### Usuarios que concluyen nivel



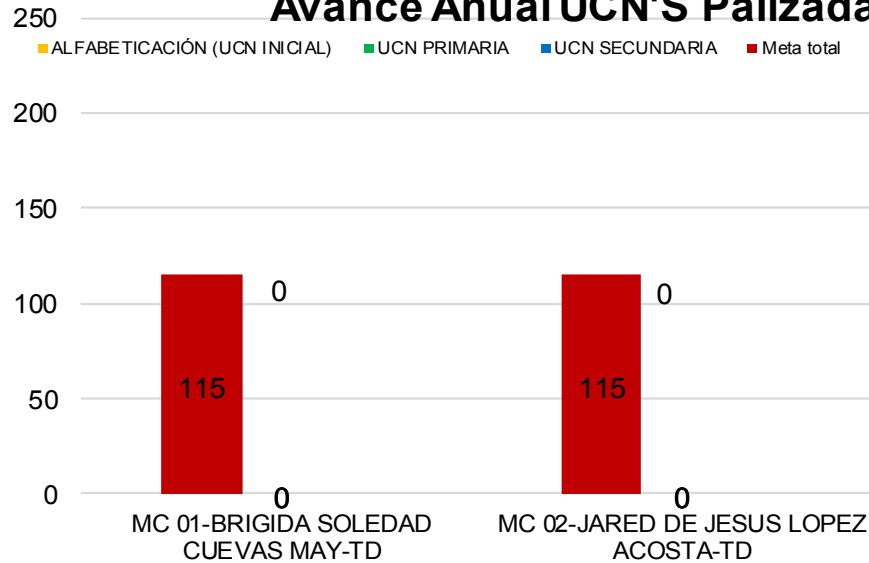
### Localidades atendidas por microrregión en Palizada



### Atención por microrregión

Micro	Localidades atendidas	Rezago en localidades	Asesores	C.E.	Promedio de educ. por C.E.	C.E. con mayor atención	Educandos
1	13	1,440	16	25	3	20180033 HORACIO ACOSTA MATEOS	12
6	7	754	8	15	3	20190006 FERNANDO ENRIQUE CHAN PEREZ	13

### Avance Anual UCN'S Palizada




### Rezago educativo

#### Palizada



### Infraestructura Operativa



# Tenabo

Enero

Desempeño	
Óptimo	100% o más
Bueno	90% 99.9%
Regular	70% 89.9%
Deficiente	0% 69.9%

Microrregión Indígena Bilingüe

Tenabo				Atención				Incorporación				ALFABETIZACIÓN (UCN INICIAL)				UCN PRIMARIA				UCN SECUNDARIA				UCN'S			
CZ	ROL	MICRO	NOMBRE	Meta	Logro	Efic. %	Desv.	Meta	Logro	Efic. %	Desv.	Meta	Logro	Efic. %	Desv.	Meta	Logro	Efic. %	Desv.	Meta	Logro	Efic. %	Desv.	Meta	Logro	Efic. %	Desv.
10		0	SIN MICRO-REGION	0	3	-	-3	0	0	-	0	0	0	-	0	0	0	-	0	0	0	-	0	0	0	-	0
10	TD	5	05-TUZ TUCUCH GLORIA DEL SOCORRO_TD	56	32	57.1	24	0	0	-	0	1	0	0.0	1	1	0	0.0	1	2	0	0.0	2	4	0	0.0	4
<b>Total</b>				<b>56</b>	<b>86</b>	<b>153.6</b>	<b>-30</b>	<b>0</b>	<b>0</b>	<b>-</b>	<b>0</b>	<b>1</b>	<b>0</b>	<b>0.0</b>	<b>1</b>	<b>1</b>	<b>0</b>	<b>0.0</b>	<b>1</b>	<b>2</b>	<b>0</b>	<b>0.0</b>	<b>2</b>	<b>4</b>	<b>0</b>	<b>0.0</b>	<b>4</b>

Acumulado


Tenabo				Atención				Incorporación				ALFABETIZACIÓN (UCN INICIAL)				UCN PRIMARIA				UCN SECUNDARIA				UCN'S			
CZ	ROL	MICRO	NOMBRE	Meta	Logro	Efic. %	Desv.	Meta	Logro	Efic. %	Desv.	Meta	Logro	Efic. %	Desv.	Meta	Logro	Efic. %	Desv.	Meta	Logro	Efic. %	Desv.	Meta	Logro	Efic. %	Desv.
10		0	SIN MICRO-REGION	0	3	-	-3	0	0	-	0	0	0	-	0	0	0	-	0	0	0	-	0	0	0	-	0
10	TD	5	05-TUZ TUCUCH GLORIA DEL SOCORRO_TD	56	32	57.1	24	0	0	-	0	2	0	0.0	2	3	0	0.0	3	3	0	0.0	3	8	0	0.0	8
<b>Total</b>				<b>56</b>	<b>86</b>	<b>153.6</b>	<b>-30</b>	<b>0</b>	<b>0</b>	<b>-</b>	<b>0</b>	<b>2</b>	<b>0</b>	<b>0.0</b>	<b>2</b>	<b>3</b>	<b>0</b>	<b>0.0</b>	<b>3</b>	<b>3</b>	<b>0</b>	<b>0.0</b>	<b>3</b>	<b>8</b>	<b>0</b>	<b>0.0</b>	<b>8</b>

Avance anual

Tenabo				Atención				Incorporación				ALFABETIZACIÓN (UCN INICIAL)				UCN PRIMARIA				UCN SECUNDARIA				UCN'S			
CZ	ROL	MICRO	NOMBRE	Meta	Logro	Efic. %	Desv.	Meta	Logro	Efic. %	Desv.	Meta	Logro	Efic. %	Desv.	Meta	Logro	Efic. %	Desv.	Meta	Logro	Efic. %	Desv.	Meta	Logro	Efic. %	Desv.
10		0	SIN MICRO-REGION	0	3	-	-3	0	0	-	0	0	0	-	0	0	0	-	0	0	0	-	0	0	0	-	0
10	TD	5	05-TUZ TUCUCH GLORIA DEL SOCORRO_TD	183	32	17.5	151	143	0	0.0	143	18	0	0.0	18	28	0	0.0	28	79	0	0.0	79	125	0	0.0	125
<b>Total</b>				<b>183</b>	<b>86</b>	<b>47.0</b>	<b>97</b>	<b>143</b>	<b>0</b>	<b>0.0</b>	<b>143</b>	<b>18</b>	<b>0</b>	<b>0.0</b>	<b>18</b>	<b>28</b>	<b>0</b>	<b>0.0</b>	<b>28</b>	<b>79</b>	<b>0</b>	<b>0.0</b>	<b>79</b>	<b>125</b>	<b>0</b>	<b>0.0</b>	<b>125</b>



### Usuarios que concluyen nivel



### Localidades atendidas por microrregión en Tenabo

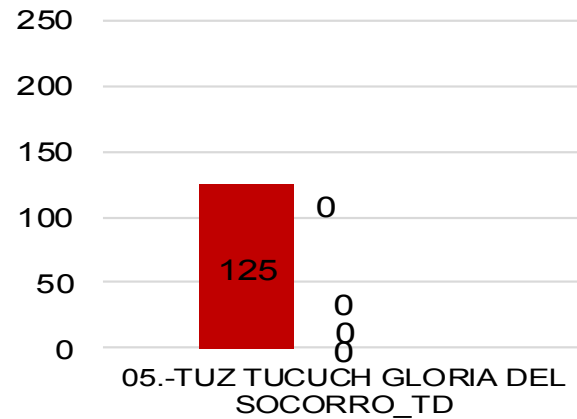


### Atención por microrregión

Micro	Localidades atendidas	Rezago en localidades	Asesores	C.E.	Promedio de educ. por C.E.	C.E. con mayor atención	Educandos
5	3	2,164	4	8	6	20180004 WILBERT MIGUEL ORDOÑEZ VELAZQUEZ	19
6	4	2,772	3	6	8	20190004 ERICK MARTIN MOLINA TUN	12

## Avance Anual UCN'S Tenabo


■ ALFABETIZACIÓN (UCN INICIAL) ■ UCN PRIMARIA ■ UCN SECUNDARIA ■ Meta total



### Rezago educativo



### Infraestructura Operativa



# Hecelchakán

Enero

Desempeño	
Óptimo	100% o más
Bueno	90% 99.9%
Regular	70% 89.9%
Deficiente	0% 69.9%

Microrregión Indígena Bilingüe

Hecelchakán				Atención				Incorporación				ALFABETIZACIÓN (UCN INICIAL)				UCN PRIMARIA				UCN SECUNDARIA				UCN'S				
CZ	ROL	MICRO	NOMBRE	Meta	Logro	Efic. %	Desv.	Meta	Logro	Efic. %	Desv.	Meta	Logro	Efic. %	Desv.	Meta	Logro	Efic. %	Desv.	Meta	Logro	Efic. %	Desv.	Meta	Logro	Efic. %	Desv.	
11		0	SIN MICRO-REGION	0	6	-	-6	0	0	-	0	0	0	-	0	0	0	-	0	0	0	0	-	0	0	0	-	0
11	TD	1	01_CEN CEH EDWING RABEL_TD	74	112	151.4	-38	1	3	300.0	-2	0	0	-	0	5	4	80.0	1	1	1	100.0	0	6	5	83.3	1	
11	TD	2	02_SALDIVAR TUT RAUL_TD	108	103	95.4	5	5	9	180.0	-4	1	1	100.0	0	3	4	133.3	-1	3	6	200.0	-3	7	11	157.1	-4	
11	TD	3	03_MORENO CABALLERO LEONOR I._TD	77	99	128.6	-22	5	6	120.0	-1	0	0	-	0	3	1	33.3	2	4	7	175.0	-3	7	8	114.3	-1	
11	ER	*4	04_BACAB CABAÑAS FAIRA_ER	0	69	-	-69	0	1	-	-1	0	0	-	0	0	0	-	0	0	0	-	0	0	0	-	0	
11	ER	4	04_BACAB CABAÑAS FAIRA_ER	0	68	-	-68	0	1	-	-1	0	0	-	0	0	0	-	0	0	0	-	0	0	0	-	0	
<b>Total</b>				<b>259</b>	<b>389</b>	<b>150.2</b>	<b>-130</b>	<b>11</b>	<b>19</b>	<b>172.7</b>	<b>-8</b>	<b>1</b>	<b>1</b>	<b>100.0</b>	<b>0</b>	<b>11</b>	<b>9</b>	<b>81.8</b>	<b>2</b>	<b>8</b>	<b>14</b>	<b>175.0</b>	<b>-6</b>	<b>20</b>	<b>24</b>	<b>120.0</b>	<b>-4</b>	

Acumulado

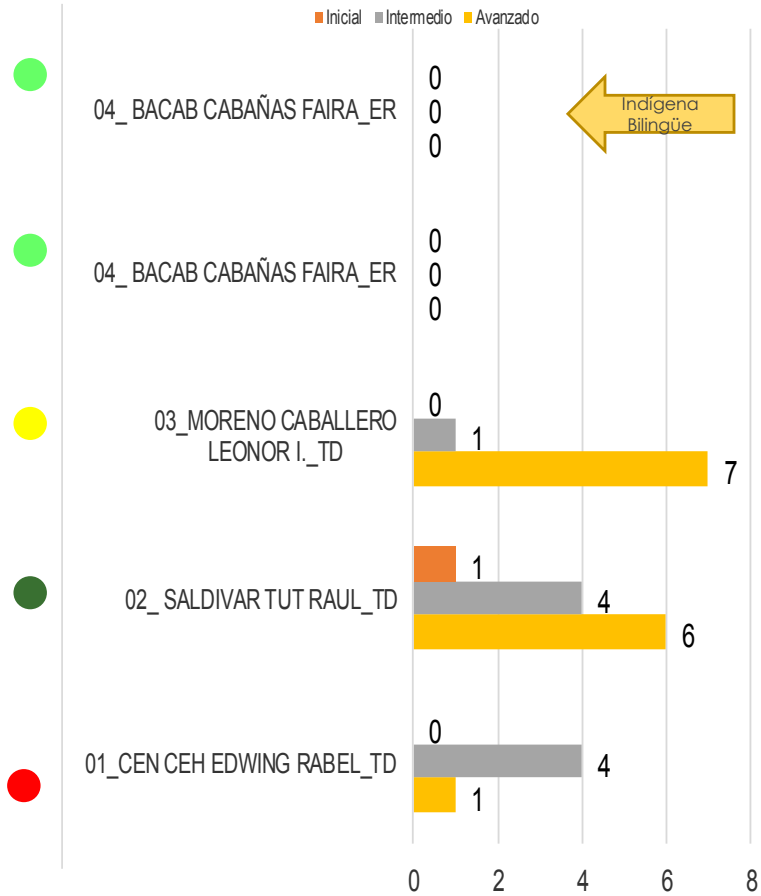
Hecelchakán				Atención				Incorporación				ALFABETIZACIÓN (UCN INICIAL)				UCN PRIMARIA				UCN SECUNDARIA				UCN'S			
CZ	ROL	MICRO	NOMBRE	Meta	Logro	Efic. %	Desv.	Meta	Logro	Efic. %	Desv.	Meta	Logro	Efic. %	Desv.	Meta	Logro	Efic. %	Desv.	Meta	Logro	Efic. %	Desv.	Meta	Logro	Efic. %	Desv.
11		0	SIN MICRO-REGION	0	6	-	-6	0	0	-	0	0	0	-	0	0	0	-	0	0	0	-	0	0	0	-	0
11	TD	1	01_CEN CEH EDWING RABEL_TD	74	112	151.4	-38	4	3	75.0	1	1	0	0.0	1	7	4	57.1	3	4	1	25.0	3	12	5	41.7	7
11	TD	2	02_SALDIVAR TUT RAUL_TD	108	103	95.4	5	12	9	75.0	3	1	1	100.0	0	6	4	66.7	2	7	6	85.7	1	14	11	78.6	3
11	TD	3	03_MORENO CABALLERO LEONOR I._TD	77	99	128.6	-22	10	6	60.0	4	0	0	-	0	5	1	20.0	4	9	7	77.8	2	14	8	57.1	6
11	ER	*4	04_BACAB CABAÑAS FAIRA_ER	0	69	-	-69	0	1	-	-1	0	0	-	0	0	0	-	0	0	0	-	0	0	0	-	0
11	ER	4	04_BACAB CABAÑAS FAIRA_ER	0	68	-	-68	0	1	-	-1	0	0	-	0	0	0	-	0	0	0	-	0	0	0	-	0
<b>Total</b>				<b>259</b>	<b>389</b>	<b>150.2</b>	<b>-130</b>	<b>26</b>	<b>19</b>	<b>73.1</b>	<b>7</b>	<b>2</b>	<b>1</b>	<b>50.0</b>	<b>1</b>	<b>18</b>	<b>9</b>	<b>50.0</b>	<b>9</b>	<b>20</b>	<b>14</b>	<b>70.0</b>	<b>6</b>	<b>40</b>	<b>24</b>	<b>60.0</b>	<b>16</b>

Avance anual

Hecelchakán				Atención				Incorporación				ALFABETIZACIÓN (UCN INICIAL)				UCN PRIMARIA				UCN SECUNDARIA				UCN'S			
CZ	ROL	MICRO	NOMBRE	Meta	Logro	Efic. %	Desv.	Meta	Logro	Efic. %	Desv.	Meta	Logro	Efic. %	Desv.	Meta	Logro	Efic. %	Desv.	Meta	Logro	Efic. %	Desv.	Meta	Logro	Efic. %	Desv.
11		0	SIN MICRO-REGION	0	6	-	-6	0	0	-	0	0	0	-	0	0	0	-	0	0	0	-	0	0	0	-	0
11	TD	1	01_CEN CEH EDWING RABEL_TD	191	112	58.6	79	147	3	2.0	144	23	0	0.0	23	30	4	13.3	26	74	1	1.4	73	127	5	3.9	122
11	TD	2	02_SALDIVAR TUT RAUL_TD	190	103	54.2	87	149	9	6.0	140	25	1	4.0	24	29	4	13.8	25	75	6	8.0	69	129	11	8.5	118
11	TD	3	03_MORENO CABALLERO LEONOR I._TD	190	99	52.1	91	149	6	4.0	143	25	0	0.0	25	29	1	3.4	28	75	7	9.3	68	129	8	6.2	121
11	ER	*4	04_BACAB CABAÑAS FAIRA_ER	60	69	115.0	-9	48	1	2.1	47	22	0	0.0	22	12	0	0.0	12	6	0	0.0	6	40	0	0.0	40
11	ER	4	04_BACAB CABAÑAS FAIRA_ER	60	69	115.0	-9	48	1	2.1	47	22	0	0.0	22	12	0	0.0	12	6	0	0.0	6	40	0	0.0	40
<b>Total</b>				<b>631</b>	<b>389</b>	<b>61.6</b>	<b>242</b>	<b>493</b>	<b>19</b>	<b>3.9</b>	<b>474</b>	<b>95</b>	<b>1</b>	<b>1.1</b>	<b>94</b>	<b>100</b>	<b>9</b>	<b>9.0</b>	<b>91</b>	<b>230</b>	<b>14</b>	<b>6.1</b>	<b>216</b>	<b>425</b>	<b>24</b>	<b>5.6</b>	<b>401</b>

Nota: Los logros de la microrregión Indígena Bilingüe, se encuentran contemplados en el logro total de la micro 4 \*

### Usuarios que concluyen nivel



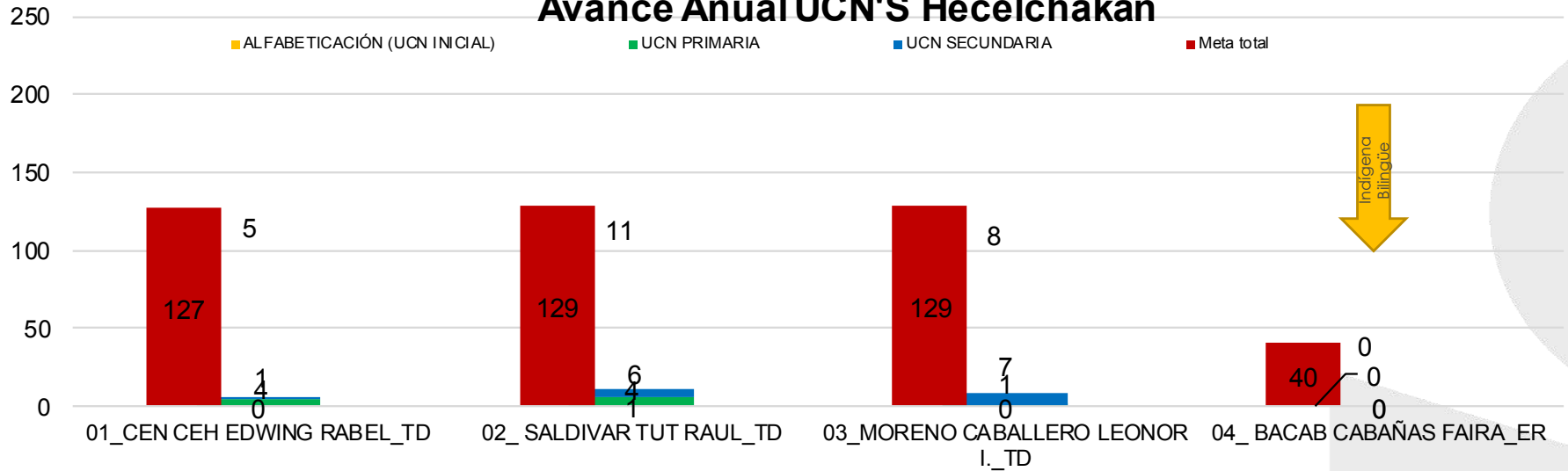
### Localidades atendidas por microrregión en Helcelchakán



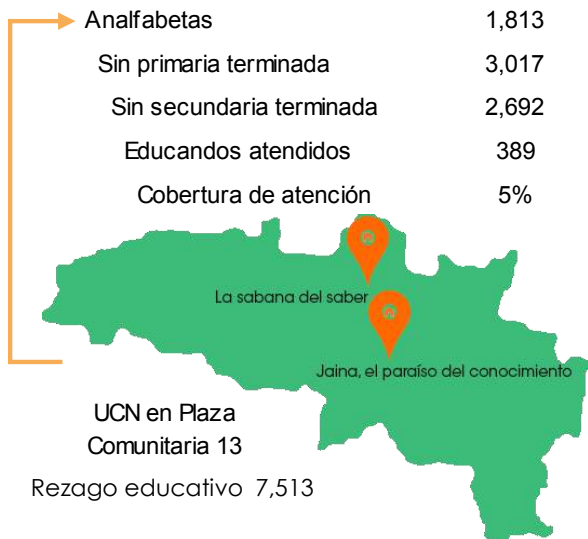
### Atención por microrregión

Micro	Localidades atendidas	Rezago en localidades	Asesores	C.E.	Promedio de educ. por C.E.	C.E. con mayor atención	Educandos
1	8	6,074	10	27	4	2010026 JHONY BLADIMIR CAAMAL CAUICH	12
2	5	5,603	12	20	6	2018027 EBIRLENI POOT CAMBRANIS	29
3	5	5,512	12	14	7	20130034 ROSA ELENA HUCHIN BALAN	12
4	9	5,826	4	13	5	2019027 ALEJANDRO HERNANDEZ ESCOFIE	13

### Avance Anual UCN'S Hecelchakán



### Rezago educativo Hecelchakán



Microrregiones	4
Técnicos Docentes	3
Enlaces Regionales	1
Asesores	40
Localidades con rezago educativo	16

### Infraestructura Operativa

Plazas Comunitarias	2
Círculos de Estudio	78
Puntos de Encuentro	0
Localidades atendidas	11

# Enero

## Logros por nivel

### Alfabetización

MUNICIPIO	INCORPORACIÓN				ATENCIÓN				UCN MEVyT			
	META	LOGRO	EFIC. %	DESV.	META	LOGRO	EFIC. %	DESV.	META	LOGRO	EFIC. %	DESV.
Calkiní	1	8	800	-7	56	95	170	-39	0	2		-2
Campeche	13	11	85	2	148	187	126	-39	9	2	22	7
Hopelchén	1	2	200	-1	33	44	133	-11	1	0	0	1
Champotón	8	16	200	-8	35	208	594	-173	4	4	100	0
Escárcega	2	2	100	0	34	68	200	-34	0	0		0
Candelaria	2	5	250	-3	73	76	104	-3	0	0		0
Carmen	4	11	275	-7	146	215	147	-69	2	1	50	1
Calakmul	3	2	67	1	9	42	467	-33	0	0		0
Palizada	0	0		0	26	31	119	-5	0	0		0
Tenabo	0	0		0	14	27	193	-13	1	0	0	1
Hecelchakán	2	5	250	-3	55	99	180	-44	1	1	100	0
<b>TOTAL</b>	<b>36</b>	<b>62</b>	<b>172</b>	<b>-26</b>	<b>629</b>	<b>1,092</b>	<b>174</b>	<b>-463</b>	<b>18</b>	<b>10</b>	<b>56</b>	<b>8</b>

SEMAFORIZACIÓN

Óptimo	100%	o más
Bueno	90%	99.9%
Regular	70%	89.9%
Deficiente	0%	69.9%

### Primaria

MUNICIPIO	INCORPORACIÓN				ATENCIÓN				UCN MEVyT				PEC LOGRO	UCN TOTAL			
	META	LOGRO	EFIC. %	DESV.	META	LOGRO	EFIC. %	DESV.	META	LOGRO	EFIC. %	DESV.		META	LOGRO	EFIC. %	DESV.
Calkiní	1	3	300	-2	71	95	134	-24	10	3	30	7	0	10	3	30.0	7
Campeche	21	9	43	12	93	149	160	-56	14	5	36	9	5	14	10	71.4	4
Hopelchén	2	6	300	-4	48	92	192	-44	9	7	78	2	0	9	7	77.8	2
Champotón	13	10	77	3	92	217	236	-125	14	6	43	8	4	14	10	71.4	4
Escárcega	9	1	11	8	62	96	155	-34	3	2	67	1	3	3	5	166.7	-2
Candelaria	5	6	120	-1	56	112	200	-56	2	2	100	0	1	2	3	150.0	-1
Carmen	15	22	147	-7	165	307	186	-142	13	7	54	6	9	13	16	123.1	-3
Calakmul	4	6	150	-2	9	40	444	-31	3	1	33	2	0	3	1	33.3	2
Palizada	0	2		-2	38	30	79	8	2	0	0	2	0	2	0	0.0	2
Tenabo	0	0		0	9	15	167	-6	1	0	0	1	0	1	0	0.0	1
Hecelchakán	0	0		0	61	84	138	-23	11	6	55	5	3	11	9	81.8	2
<b>TOTAL</b>	<b>70</b>	<b>65</b>	<b>93</b>	<b>5</b>	<b>704</b>	<b>1,237</b>	<b>176</b>	<b>-533</b>	<b>82</b>	<b>39</b>	<b>48</b>	<b>43</b>	<b>25</b>	<b>82</b>	<b>64</b>	<b>78.0</b>	<b>18</b>

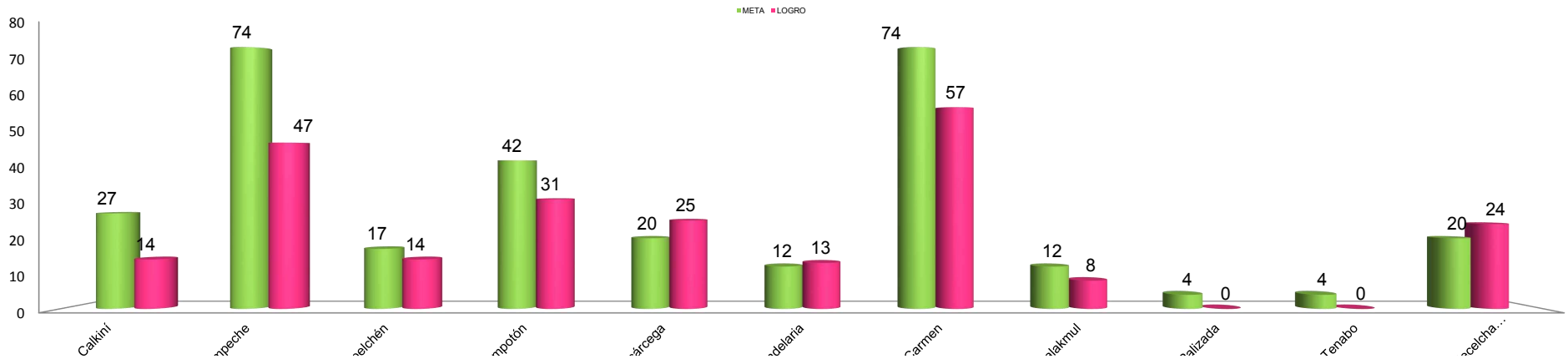
### Secundaria

MUNICIPIO	INCORPORACIÓN				ATENCIÓN				UCN MEVyT				PEC LOGRO	UCN TOTAL			
	META	LOGRO	EFIC. %	DESV.	META	LOGRO	EFIC. %	DESV.	META	LOGRO	EFIC. %	DESV.		META	LOGRO	EFIC. %	DESV.
Calkiní	1	5	500	-4	141	185	131	-44	17	7	41	10	2	17	9	52.9	8
Campeche	68	47	69	21	509	564	111	-55	51	22	43	29	13	51	35	68.6	16
Hopelchén	2	7	350	-5	116	269	232	-153	7	7	100	0	0	7	7	100.0	0
Champotón	38	32	84	6	221	410	186	-189	24	10	42	14	7	24	17	70.8	7
Escárcega	18	15	83	3	178	317	178	-139	17	15	88	2	5	17	20	117.6	-3
Candelaria	11	18	164	-7	169	198	117	-29	10	7	70	3	3	10	10	100.0	0
Carmen	30	58	193	-28	597	698	117	-101	59	27	46	32	13	59	40	67.8	19
Calakmul	5	10	200	-5	27	88	326	-61	9	6	67	3	1	9	7	77.8	2
Palizada	5	4	80	1	40	40	100	0	2	0	0	2	0	2	0	0.0	2
Tenabo	0	0		0	33	44	133	-11	2	0	0	2	0	2	0	0.0	2
Hecelchakán	9	16	178	-7	143	206	144	-63	8	11	138	-3	3	8	14	175.0	-6
<b>TOTAL</b>	<b>187</b>	<b>212</b>	<b>113</b>	<b>-25</b>	<b>2,174</b>	<b>3,019</b>	<b>139</b>	<b>-845</b>	<b>206</b>	<b>112</b>	<b>54</b>	<b>94</b>	<b>47</b>	<b>206</b>	<b>159</b>	<b>77.2</b>	<b>47</b>

## Resultados del mes de Enero

MUNICIPIO	INCORPORACIÓN				ATENCIÓN				ALFABETIZACIÓN (UCN INICIAL)				UCN PRIMARIA Y SECUNDARIA				LOGRO TOTAL			
	META	LOGRO	EFIC. %	DESV.	META	LOGRO	EFIC. %	DESV.	META	LOGRO	EFIC. %	DESV.	META	LOGRO	EFIC. %	DESV.	META	LOGRO	EFIC. %	DESV.
Calkiní	3	16	533.3	-13	268	375	139.9	-107	0	2	22.2	-2	27	12	44.4	15	27	14	51.9	13
Campeche	102	67	65.7	35	750	900	120.0	-150	9	2	22.2	7	65	45	69.2	20	74	47	63.5	27
Hopelchén	5	15	300.0	-10	197	405	205.6	-208	1	0	0.0	1	16	14	87.5	2	17	14	82.4	3
Champotón	59	58	98.3	1	348	835	239.9	-487	4	4	100.0	0	38	27	71.1	11	42	31	73.8	11
Escárcega	29	18	62.1	11	274	481	175.5	-207	0	0	0.0	0	20	25	125.0	-5	20	25	125.0	-5
Candelaria	18	29	161.1	-11	298	386	129.5	-88	0	0	0.0	0	12	13	108.3	-1	12	13	108.3	-1
Carmen	49	91	185.7	-42	908	1,220	134.4	-312	2	1	50.0	1	72	56	77.8	16	74	57	77.0	17
Calakmul	12	18	150.0	-6	45	170	377.8	-125	0	0	0.0	0	12	8	66.7	4	12	8	66.7	4
Palizada	5	6	120.0	-1	104	101	97.1	3	0	0	0.0	0	4	0	0.0	4	4	0	0.0	4
Tenabo	0	0	0.0	0	56	86	153.6	-30	1	0	0.0	1	3	0	0.0	3	4	0	0.0	4
Hecelchakán	11	21	190.9	-10	259	389	150.2	-130	1	1	100.0	0	19	23	121.1	-4	20	24	120.0	-4
<b>ESTATAL</b>	<b>293</b>	<b>339</b>	<b>115.7</b>	<b>-46</b>	<b>3,507</b>	<b>5,348</b>	<b>152.5</b>	<b>-1,841</b>	<b>18</b>	<b>10</b>	<b>55.6</b>	<b>8</b>	<b>288</b>	<b>223</b>	<b>77.4</b>	<b>65</b>	<b>306</b>	<b>233</b>	<b>76.1</b>	<b>73</b>

## Comparativo de usuarios que concluyen nivel



## Enero-Enero

### Logros por nivel

#### Alfabetización

MUNICIPIO	INCORPORACIÓN				ATENCIÓN				UCN MEVyT			
	META	LOGRO	EFIC. %	DESV.	META	LOGRO	EFIC. %	DESV.	META	LOGRO	EFIC. %	DESV.
Calkiní	1	8	800.0	-7	56	95	169.6	-39	0	2		-2
Campeche	13	11	84.6	2	148	187	126.4	-39	9	2	22.2	7
Hopelchén	1	2	200.0	-1	33	44	133.3	-11	1	0	0.0	1
Champotón	8	16	200.0	-8	35	208	594.3	-173	4	4	100.0	0
Escárcega	2	2	100.0	0	34	68	200.0	-34	0	0		0
Candelaria	2	5	250.0	-3	73	76	104.1	-3	0	0		0
Carmen	4	11	275.0	-7	146	215	147.3	-69	2	1	50.0	1
Calakmul	3	2	66.7	1	9	42	466.7	-33	0	0		0
Palizada	0	0		0	26	31	119.2	-5	0	0		0
Tenabo	0	0		0	14	27	192.9	-13	1	0	0.0	1
Hecelchakán	2	5	250.0	-3	55	99	180.0	-44	1	1	100.0	0
<b>TOTAL</b>	<b>36</b>	<b>62</b>	<b>172.2</b>	<b>-26</b>	<b>629</b>	<b>1,092</b>	<b>173.6</b>	<b>-463</b>	<b>18</b>	<b>10</b>	<b>55.6</b>	<b>8</b>

SEMAFORIZACIÓN

Óptimo	100%	o más
Bueno	90%	99.9%
Regular	70%	89.9%
Deficiente	0%	69.9%

#### Primaria

MUNICIPIO	INCORPORACIÓN				ATENCIÓN				UCN MEVyT				PEC LOGRO	UCN TOTAL			
	META	LOGRO	EFIC. %	DESV.	META	LOGRO	EFIC. %	DESV.	META	LOGRO	EFIC. %	DESV.		META	LOGRO	EFIC. %	DESV.
Calkiní	1	3	300.0	-2	71	95	133.8	-24	10	3	30.0	7	0	10	3	30.0	7
Campeche	21	9	42.9	12	93	149	160.2	-56	14	5	35.7	9	5	14	10	71.4	4
Hopelchén	2	6	300.0	-4	48	92	191.7	-44	9	7	77.8	2	0	9	7	77.8	2
Champotón	13	10	76.9	3	92	217	235.9	-125	14	6	42.9	8	4	14	10	71.4	4
Escárcega	9	1	11.1	8	62	96	154.8	-34	3	2	66.7	1	3	3	5	166.7	-2
Candelaria	5	6	120.0	-1	56	112	200.0	-56	2	2	100.0	0	1	2	3	150.0	-1
Carmen	15	22	146.7	-7	165	307	186.1	-142	13	7	53.8	6	9	13	16	123.1	-3
Calakmul	4	6	150.0	-2	9	40	444.4	-31	3	1	33.3	2	0	3	1	33.3	2
Palizada	0	2		-2	38	30	78.9	8	2	0	0.0	2	0	2	0	0.0	2
Tenabo	0	0		0	9	15	166.7	-6	1	0	0.0	1	0	1	0	0.0	1
Hecelchakán	0	0		0	61	84	137.7	-23	11	6	54.5	5	3	11	9	81.8	2
<b>TOTAL</b>	<b>70</b>	<b>65</b>	<b>92.9</b>	<b>5</b>	<b>704</b>	<b>1,237</b>	<b>175.7</b>	<b>-533</b>	<b>82</b>	<b>39</b>	<b>47.6</b>	<b>43</b>	<b>25</b>	<b>82</b>	<b>64</b>	<b>78.0</b>	<b>18</b>

#### Secundaria

MUNICIPIO	INCORPORACIÓN				ATENCIÓN				UCN MEVyT				PEC LOGRO	UCN TOTAL			
	META	LOGRO	EFIC. %	DESV.	META	LOGRO	EFIC. %	DESV.	META	LOGRO	EFIC. %	DESV.		META	LOGRO	EFIC. %	DESV.
Calkiní	1	5	500.0	-4	141	185	131.2	-44	17	7	41.2	10	2	17	9	52.9	8
Campeche	68	47	69.1	21	509	564	110.8	-55	51	22	43.1	29	13	51	35	68.6	16
Hopelchén	2	7	350.0	-5	116	269	231.9	-153	7	7	100.0	0	0	7	7	100.0	0
Champotón	38	32	84.2	6	221	410	185.5	-189	24	10	41.7	14	7	24	17	70.8	7
Escárcega	18	15	83.3	3	178	317	178.1	-139	17	15	88.2	2	5	17	20	117.6	-3
Candelaria	11	18	163.6	-7	169	198	117.2	-29	10	7	70.0	3	3	10	10	100.0	0
Carmen	30	58	193.3	-28	597	698	116.9	-101	59	27	45.8	32	13	59	40	67.8	19
Calakmul	5	10	200.0	-5	27	88	325.9	-61	9	6	66.7	3	1	9	7	77.8	2
Palizada	5	4	80.0	1	40	40	100.0	0	2	0	0.0	2	0	2	0	0.0	2
Tenabo	0	0		0	33	44	133.3	-11	2	0	0.0	2	0	2	0	0.0	2
Hecelchakán	9	16	177.8	-7	143	206	144.1	-63	8	11	137.5	-3	3	8	14	175.0	-6
<b>TOTAL</b>	<b>187</b>	<b>212</b>	<b>113.4</b>	<b>-25</b>	<b>2,174</b>	<b>3,019</b>	<b>138.9</b>	<b>-845</b>	<b>206</b>	<b>112</b>	<b>54.4</b>	<b>94</b>	<b>47</b>	<b>206</b>	<b>159</b>	<b>77.2</b>	<b>47</b>

#### Avance al periodo Enero-Enero

MUNICIPIO	INCORPORACIÓN				ATENCIÓN				ALFABETIZACIÓN (UCN INICIAL)				UCN PRIMARIA Y SECUNDARIA				LOGRO TOTAL			
	META	LOGRO	EFIC. %	DESV.	META	LOGRO	EFIC. %	DESV.	META	LOGRO	EFIC. %	DESV.	META	LOGRO	EFIC. %	DESV.	META	LOGRO	EFIC. %	DESV.
Calkiní	3	16	533.3	-13	268	375	139.9	-107	0	2		-2	27	12	44.4	15	27	14	51.9	13
Campeche	102	67	65.7	35	750	900	120.0	-150	9	2	22.2	7	65	45	69.2	20	74	47	63.5	27
Hopelchén	5	15	300.0	-10	197	405	205.6	-208	1	0	0.0	1	16	14	87.5	2	17	14	82.4	3
Champotón	59	58	98.3	1	348	835	239.9	-487	4	4	100.0	0	38	27	71.1	11	42	31	73.8	11
Escárcega	29	18	62.1	11	274	481	175.5	-207	0	0		0	20	25	125.0	-5	20	25	125.0	-5
Candelaria	18	29	161.1	-11	298	386	129.5	-88	0	0		0	12	13	108.3	-1	12	13	108.3	-1
Carmen	49	91	185.7	-42	908	1,220	134.4	-312	2	1	50.0	1	72	56	77.8	16	74	57	77.0	17
Calakmul	12	18	150.0	-6	45	170	377.8	-125	0	0		0	12	8	66.7	4	12	8	66.7	4
Palizada	5	6	120.0	-1	104	101	97.1	3	0	0		0	4	0	0.0	4	4	0	0.0	4
Tenabo	0	0		0	56	86	153.6	-30	1	0	0.0	1	3	0	0.0	3	4	0	0.0	4
Hecelchakán	11	21	190.9	-10	259	389	150.2	-130	1	1	100.0	0	19	23	121.1	-4	20	24	120.0	-4
<b>ESTATAL</b>	<b>293</b>	<b>339</b>	<b>115.7</b>	<b>-46</b>	<b>3,507</b>	<b>5,348</b>	<b>152.5</b>	<b>-1,841</b>	<b>18</b>	<b>10</b>	<b>55.6</b>	<b>8</b>	<b>288</b>	<b>223</b>	<b>77.4</b>	<b>65</b>	<b>306</b>	<b>233</b>	<b>76.1</b>	<b>73</b>



## Avance anual

### Logros por nivel

#### Alfabetización

MUNICIPIO	INCORPORACIÓN				ATENCIÓN				UCN MEVYT			
	META	LOGRO	EFIC. %	DESV.	META	LOGRO	EFIC. %	DESV.	META	LOGRO	EFIC. %	DESV.
Calkiní	112	8	7.1	104	143	95	66.4	48	88	2	2.3	86
Campeche	277	11	4.0	266	354	187	52.8	167	230	2	0.9	228
Hopelchén	159	2	1.3	157	203	44	21.7	159	116	0	0.0	116
Champotón	155	16	10.3	139	198	208	105.1	-10	128	4	3.1	124
Escárcega	120	2	1.7	118	154	68	44.2	86	103	0	0.0	103
Candelaria	119	5	4.2	114	153	76	49.7	77	99	0	0.0	99
Carmen	181	11	6.1	170	232	215	92.7	17	157	1	0.6	156
Calakmul	86	2	2.3	84	110	42	38.2	68	72	0	0.0	72
Palizada	45	0	0.0	45	58	31	53.4	27	38	0	0.0	38
Tenabo	17	0	0.0	17	22	27	122.7	-5	18	0	0.0	18
Hechelchakán	104	5	4.8	99	133	99	74.4	34	95	1	1.1	94
<b>TOTAL</b>	<b>1,375</b>	<b>62</b>	<b>4.5</b>	<b>1,313</b>	<b>1,760</b>	<b>1,092</b>	<b>62.0</b>	<b>668</b>	<b>1,144</b>	<b>10</b>	<b>0.9</b>	<b>1,134</b>

SEMAFORIZACIÓN

Óptimo	100%	o más
Bueno	90%	99.9%
Regular	70%	89.9%
Deficiente	0%	69.9%

#### Primaria

MUNICIPIO	INCORPORACIÓN				ATENCIÓN				UCN MEVYT				PEC LOGRO	UCN TOTAL			
	META	LOGRO	EFIC. %	DESV.	META	LOGRO	EFIC. %	DESV.	META	LOGRO	EFIC. %	DESV.		META	LOGRO	EFIC. %	DESV.
Calkiní	126	3	2.4	123	161	95	59.0	66	105	3	2.9	102	0	105	3	2.9	102
Campeche	370	9	2.4	361	474	149	31.4	325	309	5	1.6	304	5	309	10	3.2	299
Hopelchén	165	6	3.6	159	212	92	43.4	120	123	7	5.7	116	0	123	7	5.7	116
Champotón	218	10	4.6	208	280	217	77.5	63	185	6	3.2	179	4	185	10	5.4	175
Escárcega	165	1	0.6	164	212	96	45.3	116	142	2	1.4	140	3	142	5	3.5	137
Candelaria	166	6	3.6	160	213	112	52.6	101	138	2	1.4	136	1	138	3	2.2	135
Carmen	260	22	8.5	238	333	307	92.2	26	223	7	3.1	216	9	223	16	7.2	207
Calakmul	98	6	6.1	92	126	40	31.7	86	82	1	1.2	81	0	82	1	1.2	81
Palizada	63	2	3.2	61	80	30	37.5	50	52	0	0.0	52	0	52	0	0.0	52
Tenabo	31	0	0.0	31	39	15	38.5	24	28	0	0.0	28	0	28	0	0.0	28
Hechelchakán	118	0	0.0	118	150	84	56.0	66	100	6	6.0	94	3	100	9	9.0	91
<b>TOTAL</b>	<b>1,780</b>	<b>65</b>	<b>3.7</b>	<b>1,715</b>	<b>2,280</b>	<b>1,237</b>	<b>54.3</b>	<b>1,043</b>	<b>1,487</b>	<b>39</b>	<b>2.6</b>	<b>1,448</b>	<b>25</b>	<b>1,487</b>	<b>64</b>	<b>4.3</b>	<b>1,423</b>

#### Secundaria

MUNICIPIO	INCORPORACIÓN				ATENCIÓN				UCN MEVYT				PEC LOGRO	UCN TOTAL			
	META	LOGRO	EFIC. %	DESV.	META	LOGRO	EFIC. %	DESV.	META	LOGRO	EFIC. %	DESV.		META	LOGRO	EFIC. %	DESV.
Calkiní	272	5	1.8	267	347	185	53.3	162	227	7	3.1	220	2	227	9	4.0	218
Campeche	887	47	5.3	840	1,135	564	49.7	571	744	22	3.0	722	13	744	35	4.7	709
Hopelchén	340	7	2.1	333	434	269	62.0	165	268	7	2.6	261	0	268	7	2.6	261
Champotón	598	32	5.4	566	764	410	53.7	354	502	10	2.0	492	7	502	17	3.4	485
Escárcega	467	15	3.2	452	596	317	53.2	279	395	15	3.8	380	5	395	20	5.1	375
Candelaria	470	18	3.8	452	602	198	32.9	404	393	7	1.8	386	3	393	10	2.5	383
Carmen	705	58	8.2	647	904	698	77.2	206	598	27	4.5	571	13	598	40	6.7	558
Calakmul	253	10	4.0	243	325	88	27.1	237	213	6	2.8	207	1	213	7	3.3	206
Palizada	167	4	2.4	163	215	40	18.6	175	140	0	0.0	140	0	140	0	0.0	140
Tenabo	95	0	0.0	95	122	44	36.1	78	79	0	0.0	79	0	79	0	0.0	79
Hechelchakán	271	16	5.9	255	348	206	59.2	142	230	11	4.8	219	3	230	14	6.1	216
<b>TOTAL</b>	<b>4,525</b>	<b>212</b>	<b>4.7</b>	<b>4,313</b>	<b>5,792</b>	<b>3,019</b>	<b>52.1</b>	<b>2,773</b>	<b>3,789</b>	<b>112</b>	<b>3.0</b>	<b>3,677</b>	<b>47</b>	<b>3,789</b>	<b>159</b>	<b>4.2</b>	<b>3,630</b>

#### Avance al periodo Avance anual

MUNICIPIO	INCORPORACIÓN				ATENCIÓN				ALFABETIZACIÓN (UCN INICIAL)				UCN PRIMARIA Y SECUNDARIA				LOGRO TOTAL			
	META	LOGRO	EFIC. %	DESV.	META	LOGRO	EFIC. %	DESV.	META	LOGRO	EFIC. %	DESV.	META	LOGRO	EFIC. %	DESV.	META	LOGRO	EFIC. %	DESV.
Calkiní	510	16	3.1	494	651	375	57.6	276	88	2	2.3	86	332	12	3.6	320	420	14	3.3	406
Campeche	1,534	67	4.4	1,467	1,963	900	45.8	1,063	230	2	0.9	228	1,053	45	4.3	1,008	1,283	47	3.7	1,236
Hopelchén	664	15	2.3	649	849	405	47.7	444	116	0	0.0	116	391	14	3.6	377	507	14	2.8	493
Champotón	971	58	6.0	913	1,242	835	67.2	407	128	4	3.1	124	687	27	3.9	660	815	31	3.8	784
Escárcega	752	18	2.4	734	962	481	50.0	481	103	0	0.0	103	537	25	4.7	512	640	25	3.9	615
Candelaria	755	29	3.8	726	968	386	39.9	582	99	0	0.0	99	531	13	2.4	518	630	13	2.1	617
Carmen	1,146	91	7.9	1,055	1,469	1,220	83.0	249	157	1	0.6	156	821	56	6.8	765	978	57	5.8	921
Calakmul	437	18	4.1	419	561	170	30.3	391	72	0	0.0	72	295	8	2.7	287	367	8	2.2	359
Palizada	275	6	2.2	269	353	101	28.6	252	38	0	0.0	38	192	0	0.0	192	230	0	0.0	230
Tenabo	143	0	0.0	143	183	86	47.0	97	18	0	0.0	18	107	0	0.0	107	125	0	0.0	125
Hechelchakán	493	21	4.3	472	631	389	61.6	242	95	1	1.1	94	330	23	7.0	307	425	24	5.6	401
<b>ESTATAL</b>	<b>7,680</b>	<b>339</b>	<b>4.4</b>	<b>7,341</b>	<b>9,832</b>	<b>5,348</b>	<b>54.4</b>	<b>4,484</b>	<b>1,144</b>	<b>10</b>	<b>0.9</b>	<b>1,134</b>	<b>5,276</b>	<b>223</b>	<b>4.2</b>	<b>5,053</b>	<b>6,420</b>	<b>233</b>	<b>3.6</b>	<b>6,187</b>

## Avance anual por Programa

### ADULTOS MAYORES 60 AÑOS Y MÁS

CZ	ATENCIÓN	ALFABETIZADOS (UCN INICIAL)			UCN PRIMARIA Y SECUNDARIA			Total		
	Logro	Meta	Logro	Efic. %	Meta	Logro	Efic. %	Meta	Logro	Efic. %
Calkiní	53	19	0	0.0	10	2	20.0	29	2	6.9
Campeche	155	47	1	2.1	30	6	20.0	77	7	9.1
Hopelchén	57	23	0	0.0	11	2	18.2	34	2	5.9
Champotón	60	26	0	0.0	18	1	5.6	44	1	2.3
Escárcega	42	21	0	0.0	14	0	0.0	35	0	0.0
Candelaria	47	20	0	0.0	14	0	0.0	34	0	0.0
Carmen	77	32	0	0.0	22	1	4.5	54	1	1.9
Calakmul	17	15	0	0.0	7	1	14.3	22	1	4.5
Palizada	20	8	0	0.0	4	0	0.0	12	0	0.0
Tenabo	14	4	0	0.0	2	0	0.0	6	0	0.0
Hecelchakán	75	19	0	0.0	9	5	55.6	28	5	17.9
<b>Total</b>	<b>617</b>	<b>234</b>	<b>1</b>	<b>0.4</b>	<b>141</b>	<b>18</b>	<b>12.8</b>	<b>375</b>	<b>19</b>	<b>5.1</b>

### INDIGENA

CZ	ATENCIÓN	ALFABETIZADOS (UCN INICIAL)			UCN PRIMARIA Y SECUNDARIA			Total		
	Logro	Meta	Logro	Efic. %	Meta	Logro	Efic. %	Meta	Logro	Efic. %
Calkiní	48	21	0	0.0	26	1	3.8	47	1	2.1
Hopelchén	77	32	0	0.0	19	3	15.8	51	3	5.9
Calakmul	23	15	0	0.0	7	0	0.0	22	0	0.0
Hecelchakán	69	22	0	0.0	18	0	0.0	40	0	0.0
<b>Total</b>	<b>217</b>	<b>90</b>	<b>0</b>	<b>0.0</b>	<b>70</b>	<b>4</b>	<b>5.7</b>	<b>160</b>	<b>4</b>	<b>2.5</b>

### CERESO

CZ	ATENCIÓN	Alfabetizados			UCN			Total		
	Logro	Meta	Logro	Efic. %	Meta	Logro	Efic. %	Meta	Logro	Efic. %
Campeche	29	6	0	0.0	34	0	0.0	40	0	0.0
Carmen	14	1	0	0.0	9	0	0.0	10	0	0.0
<b>Total</b>	<b>43</b>	<b>7</b>	<b>0</b>	<b>0.0</b>	<b>43</b>	<b>0</b>	<b>0.0</b>	<b>50</b>	<b>0</b>	<b>0.0</b>

### CIEGOS Y DÉBILES VISUALES

CZ	ATENCIÓN	Alfabetizados			UCN			Total		
	Logro	Meta	Logro	Efic. %	Meta	Logro	Efic. %	Meta	Logro	Efic. %
Campeche	19	0	0		1	2	200.0	1	2	200.0
Champotón	0	0	0		1	0	0.0	1	0	0.0
Escárcega	2	0	0		3	1	33.3	3	1	33.3
Carmen	6	0	0		5	0	0.0	5	0	0.0
<b>Total</b>	<b>27</b>	<b>0</b>	<b>0</b>		<b>10</b>	<b>3</b>	<b>30.0</b>	<b>10</b>	<b>3</b>	<b>30.0</b>

### PROMAJOVEN

CZ	ATENCIÓN	Alfabetizados			UCN		
	Logro	Meta	Logro	Efic. %	Meta	Logro	Efic. %
Calkiní	17	1	0	0.0	4	0	0.0
Campeche	9	0	0		13	0	0.0
Hopelchén	23	1	0	0.0	5	0	0.0
Champotón	45	1	0	0.0	10	1	10.0
Escárcega	6	1	0	0.0	7	0	0.0
Candelaria	22	1	0	0.0	7	0	0.0
Carmen	18	0	0		12	0	0.0
Calakmul	17	1	0	0.0	5	0	0.0
Palizada	5	1	0	0.0	3	0	0.0
Tenabo	1	1	0	0.0	2	0	0.0
Hecelchakán	15	1	0	0.0	5	0	0.0
<b>Total</b>	<b>178</b>	<b>9</b>	<b>0</b>	<b>0.0</b>	<b>73</b>	<b>1</b>	<b>1.4</b>

### PROGRAMA 10-14

CZ	ATENCIÓN	UCN		
	Logro	Meta	Logro	Efic. %
Calkiní	6	4	0	0.0
Campeche	68	21	0	0.0
Hopelchén	11	4	0	0.0
Champotón	84	17	0	0.0
Escárcega	21	5	0	0.0
Candelaria	50	10	2	20.0
Carmen	176	28	4	14.3
Calakmul	14	4	0	0.0
Palizada	9	2	0	0.0
Tenabo	4	2	0	0.0
Hecelchakán	5	2	1	50.0
<b>Total</b>	<b>448</b>	<b>99</b>	<b>7</b>	<b>7.1</b>

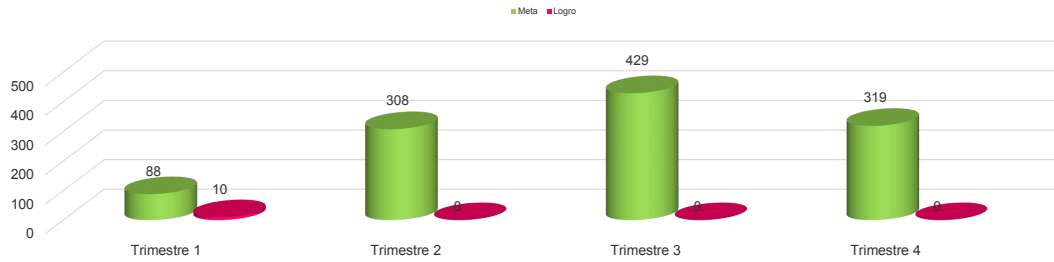
### SEMAFORIZACIÓN

Óptimo	100%	o más
Bueno	90%	99.9%
Regular	70%	89.9%
Deficiente	0%	69.9%

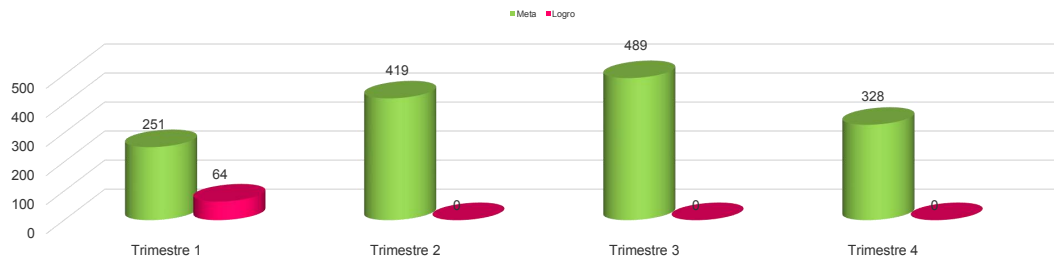
### Avance estatal por trimestre

Trimestre	Alfabetizados			UCN Primaria			UCN Secundaria			Total		
	Meta	Logro	Efic.	Meta	Logro	Efic.	Meta	Logro	Efic.	TOTAL	Logro T	Efic%.
Trimestre 1	88	10	11.4	251	64	25.5	611	159	26.0	950	233	24.5
Trimestre 2	308	0	0.0	419	0	0.0	1,086	0	0.0	1,813	0	0.0
Trimestre 3	429	0	0.0	489	0	0.0	1,211	0	0.0	2,129	0	0.0
Trimestre 4	319	0	0.0	328	0	0.0	881	0	0.0	1,528	0	0.0
<b>Total</b>	<b>1,144</b>	<b>10</b>	<b>0.9</b>	<b>1,487</b>	<b>64</b>	<b>4.30</b>	<b>3,789</b>	<b>159</b>	<b>4.20</b>	<b>6,420</b>	<b>233</b>	<b>3.63</b>

Logro de alfabetización por trimestre



Logro de UCN Primaria por trimestre



Logro de UCN Secundaria por trimestre

