

Informe de seguimiento operativo por microrregión y Coordinación de Zona

Agosto 2020



San Francisco de Campeche, Campeche.

Instituto Estatal de la Educación para los Adultos
Departamento de Planeación y Seguimiento Operativo
Oficina de Evaluación, Información y Seguimiento



Estatad

Agosto

Desempeño		
Óptimo	100%	o más
Bueno	90%	99.9%
Regular	70%	89.9%
Deficiente	0%	69.9%

Microrregión Indígena Bilingüe

CZ	Estatad	Atención				Incorporación				ALFABETIZACIÓN (UCN INICIAL)				UCN PRIMARIA				UCN SECUNDARIA				UCN'S			
		Meta	Logro	Efic. %	Desv.	Meta	Logro	Efic. %	Desv.	Meta	Logro	Efic. %	Desv.	Meta	Logro	Efic. %	Desv.	Meta	Logro	Efic. %	Desv.	Meta	Logro	Efic. %	Desv.
1	Calkiní	548	344	62.8	204	61	0	0.0	61	13	0	0.0	13	11	0	0.0	11	22	0	0.0	22	46	0	0.0	46
2	Campeche	1,486	914	61.5	572	177	0	0.0	177	26	0	0.0	26	39	0	0.0	39	81	0	0.0	81	146	0	0.0	146
3	Hopelchén	671	376	56.0	295	82	0	0.0	82	16	0	0.0	16	14	0	0.0	14	28	0	0.0	28	58	0	0.0	58
4	Champotón	894	803	89.8	91	96	0	0.0	96	16	0	0.0	16	18	0	0.0	18	54	0	0.0	54	88	0	0.0	88
5	Escárcega	788	444	56.3	344	79	0	0.0	79	14	0	0.0	14	18	0	0.0	18	40	0	0.0	40	72	0	0.0	72
6	Candelaria	762	376	49.3	386	83	0	0.0	83	12	0	0.0	12	18	0	0.0	18	43	0	0.0	43	73	0	0.0	73
7	Carmen	1,346	1,159	86.1	187	118	0	0.0	118	20	0	0.0	20	22	0	0.0	22	53	0	0.0	53	95	0	0.0	95
8	Calakmul	368	162	44.0	206	48	0	0.0	48	12	0	0.0	12	9	0	0.0	9	22	0	0.0	22	43	0	0.0	43
9	Palizada	282	82	29.1	200	34	0	0.0	34	5	0	0.0	5	7	0	0.0	7	18	0	0.0	18	30	0	0.0	30
10	Tenabo	144	77	53.5	67	18	0	0.0	18	1	0	0.0	1	3	0	0.0	3	10	0	0.0	10	14	0	0.0	14
11	Hechelchakán	494	363	73.5	131	57	0	0.0	57	10	0	0.0	10	11	0	0.0	11	25	0	0.0	25	46	0	0.0	46
	Oferta Digital	0	1	-	-1	0	1	-	-1	0	0	-	0	0	0	-	0	0	0	-	0	0	0	-	0
	Total	7,783	5,101	65.5	2,682	853	1	0.1	852	145	0	0.0	145	170	0	0.0	170	396	0	0.0	396	711	0	0.0	711

Enero-Agosto

CZ	Estatad	Atención				Incorporación				ALFABETIZACIÓN (UCN INICIAL)				UCN PRIMARIA				UCN SECUNDARIA				UCN'S			
		Meta	Logro	Efic. %	Desv.	Meta	Logro	Efic. %	Desv.	Meta	Logro	Efic. %	Desv.	Meta	Logro	Efic. %	Desv.	Meta	Logro	Efic. %	Desv.	Meta	Logro	Efic. %	Desv.
1	Calkiní	548	344	62.8	204	342	49	14.3	293	56	10	17.9	46	75	11	14.7	64	153	28	18.3	125	284	49	17.3	235
2	Campeche	1,486	914	61.5	572	1,116	273	24.5	843	144	10	6.9	134	214	32	15.0	182	534	99	18.5	435	892	141	15.8	751
3	Hopelchén	671	376	56.0	295	431	42	9.7	389	63	3	4.8	60	74	19	25.7	55	156	30	19.2	126	293	52	17.7	241
4	Champotón	894	803	89.8	91	681	217	31.9	464	81	13	16.0	68	125	30	24.0	95	319	47	14.7	272	525	90	17.1	435
5	Escárcega	788	444	56.3	344	525	97	18.5	428	57	1	1.8	56	91	18	19.8	73	247	61	24.7	186	395	80	20.3	315
6	Candelaria	762	376	49.3	386	489	106	21.7	383	57	0	0.0	57	89	13	14.6	76	244	34	13.9	210	390	47	12.1	343
7	Carmen	1,346	1,159	86.1	187	799	306	38.3	493	90	23	25.6	67	152	63	41.4	89	405	163	40.2	242	647	249	38.5	398
8	Calakmul	368	162	44.0	206	318	49	15.4	269	46	0	0.0	46	54	8	14.8	46	146	18	12.3	128	246	26	10.6	220
9	Palizada	282	82	29.1	200	184	8	4.3	176	17	0	0.0	17	40	0	0.0	40	83	4	4.8	79	140	4	2.9	136
10	Tenabo	144	77	53.5	67	92	8	8.7	84	12	3	25.0	9	17	3	17.6	14	49	3	6.1	46	78	9	11.5	69
11	Hechelchakán	494	363	73.5	131	319	85	26.6	234	52	2	3.8	50	64	20	31.3	44	152	50	32.9	102	268	72	26.9	196
	Oferta Digital	0	1	-	-1	0	1	-	-1	0	0	-	0	0	0	-	0	0	0	-	0	0	0	-	0
	Total	7,783	5,101	65.5	2,682	5,296	1,241	23.4	4,055	675	65	9.6	610	995	217	21.8	778	2,488	537	21.6	1,951	4,158	819	19.7	3,339

Avance anual


CZ	Estatad	Atención				Incorporación				ALFABETIZACIÓN (UCN INICIAL)				UCN PRIMARIA				UCN SECUNDARIA				UCN'S			
		Meta	Logro	Efic. %	Desv.	Meta	Logro	Efic. %	Desv.	Meta	Logro	Efic. %	Desv.	Meta	Logro	Efic. %	Desv.	Meta	Logro	Efic. %	Desv.	Meta	Logro	Efic. %	Desv.
1	Calkiní	651	344	52.8	307	510	49	9.6	461	88	10	11.4	78	105	11	10.5	94	227	28	12.3	199	420	49	11.7	371
2	Campeche	1,963	914	46.6	1,049	1,534	273	17.8	1,261	230	10	4.3	220	309	32	10.4	277	744	99	13.3	645	1,283	141	11.0	1,142
3	Hopelchén	849	376	44.3	473	664	42	6.3	622	116	3	2.6	113	123	19	15.4	104	268	30	11.2	238	507	52	10.3	455
4	Champotón	1,242	803	64.7	439	971	217	22.3	754	128	13	10.2	115	185	30	16.2	155	502	47	9.4	455	815	90	11.0	725
5	Escárcega	962	444	46.2	518	752	97	12.9	655	103	1	1.0	102	142	18	12.7	124	395	61	15.4	334	640	80	12.5	560
6	Candelaria	968	376	38.8	592	755	106	14.0	649	99	0	0.0	99	138	13	9.4	125	393	34	8.7	359	630	47	7.5	583
7	Carmen	1,469	1,159	78.9	310	1,146	306	26.7	840	157	23	14.6	134	223	63	28.3	160	598	163	27.3	435	978	249	25.5	729
8	Calakmul	368	162	44.0	206	318	49	15.4	269	46	0	0.0	46	54	8	14.8	46	146	18	12.3	128	246	26	10.6	220
9	Palizada	282	82	29.1	200	184	8	4.3	176	17	0	0.0	17	40	0	0.0	40	83	4	4.8	79	140	4	2.9	136
10	Tenabo	144	77	53.5	67	92	8	8.7	84	12	3	25.0	9	17	3	17.6	14	49	3	6.1	46	78	9	11.5	69
11	Hechelchakán	494	363	73.5	131	319	85	26.6	234	52	2	3.8	50	64	20	31.3	44	152	50	32.9	102	268	72	26.9	196
	Oferta Digital	0	1	-	-1	0	1	-	-1	0	0	-	0	0	0	-	0	0	0	-	0	0	0	-	0
	Total	9,832	5,101	51.9	4,731	7,680	1,241	16.2	6,439	1,144	65	5.7	1,079	1,487	217	14.6	1,270	3,789	537	14.2	3,252	6,420	819	12.8	5,601

Nota: Sólo por Delegación Municipal se contemplan reactivados y reincorporados en el logro total de incorporación

Fuente: SASA y SIGA

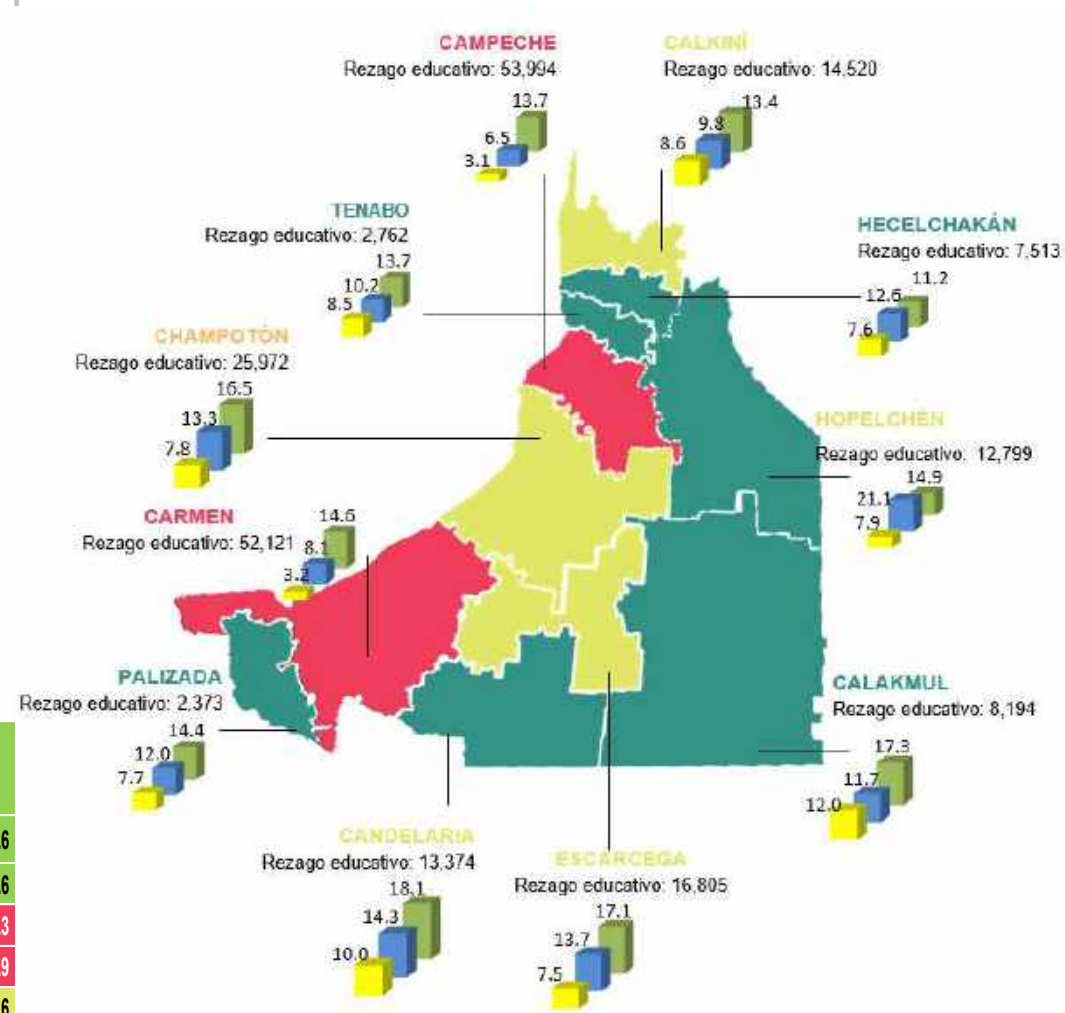
Estatal

Infraestructura Operativa

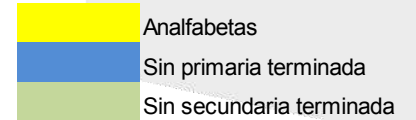
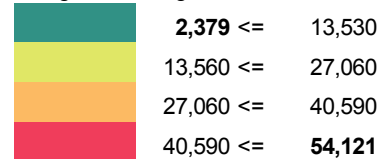


Estimación de Rezago educativo 2019

Municipio	Población de 15 años y más*	Analfabetas**	%	Sin primaria terminada**	%	Sin secundaria terminada**	%	Rezago Educativo**	%
Nacional	93,312,458	3,591,324	3.8	8,910,822	9.5	16,127,914	17.3	28,630,060	30.6
Estatal	714,063	37,238	5.2	68,928	9.7	104,641	14.7	210,807	29.6
002 Campeche	232,997	7,215	3.1	15,097	6.5	31,809	13.7	54,121	23.3
003 Carmen	201,974	6,434	3.2	16,387	8.1	29,430	14.6	52,251	25.9
004 Champotón	69,293	5,426	7.8	9,189	13.3	11,399	16.5	26,014	37.6
009 Escárcega	43,965	3,283	7.5	6,042	13.7	7,505	17.1	16,830	38.3
001 Calkiní	45,553	3,936	8.6	4,486	9.8	6,105	13.4	14,527	31.8
011 Candelaria	31,593	3,157	10.0	4,511	14.3	5,717	18.1	13,385	42.4
006 Hopelchén	29,185	2,313	7.9	6,149	21.1	4,356	14.9	12,818	43.9
010 Calakmul	20,010	2,399	12.0	2,345	11.7	3,454	17.3	8,198	41.0
005 Hecelchakán	24,003	1,813	7.6	3,017	12.6	2,692	11.2	7,522	31.4
008 Tenabo	8,516	726	8.5	868	10.2	1,168	13.7	2,762	32.4
007 Palizada	6,973	536	7.7	837	12.0	1,006	14.4	2,379	34.1

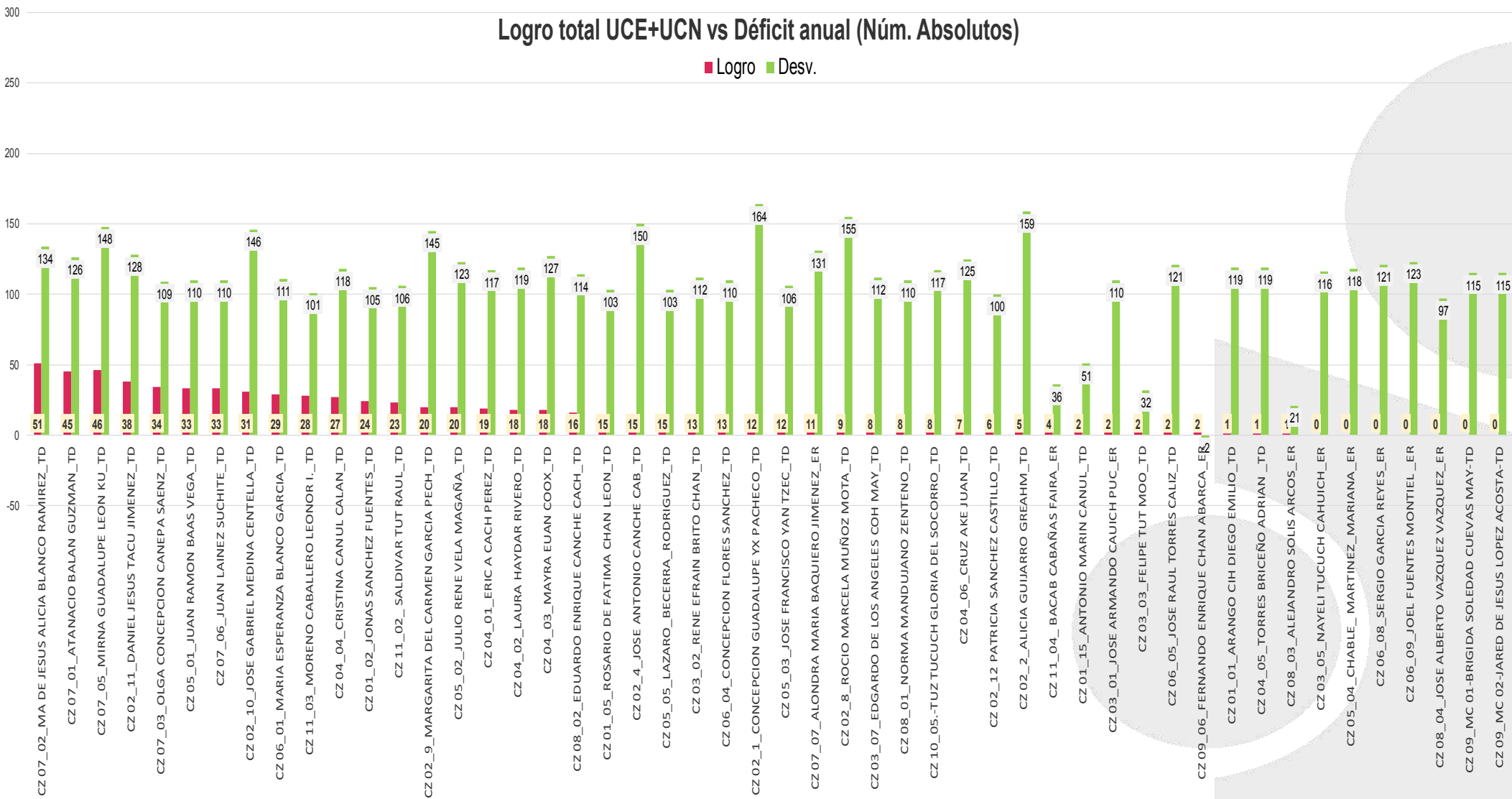


Rangos de rezago educativo



Logro total UCE+UCN vs Déficit anual (Núm. Absolutos)

■ Logro ■ Desv.



Calkiní

Agosto

Desempeño	
Óptimo	100% o más
Bueno	90% 99.9%
Regular	70% 89.9%
Deficiente	0% 69.9%

Microrregión Indígena Bilingüe

Calkiní				Atención				Incorporación				ALFABETIZACIÓN (UCN INICIAL)				UCN PRIMARIA				UCN SECUNDARIA				UCN'S			
CZ	ROL	MICRO	NOMBRE	Meta	Logro	Efic. %	Desv.	Meta	Logro	Efic. %	Desv.	Meta	Logro	Efic. %	Desv.	Meta	Logro	Efic. %	Desv.	Meta	Logro	Efic. %	Desv.	Meta	Logro	Efic. %	Desv.
1		0	SIN MICRO-REGION	0	11	-	-11	0	0	-	0	0	0	-	0	0	0	-	0	0	0	-	0	0	0	-	0
1	TD	1	01_ARANGO CIH DIEGO EMILIO_TD	142	66	46.5	76	19	0	0.0	19	3	0	0.0	3	3	0	0.0	3	7	0	0.0	7	13	0	0.0	13
1	TD	2	02_JONAS SANCHEZ FUENTES_TD	185	134	72.4	51	19	0	0.0	19	3	0	0.0	3	4	0	0.0	4	7	0	0.0	7	14	0	0.0	14
1	TD	5	05_ROSARIO DE FATIMA CHAN LEON_TD	162	87	53.7	75	18	0	0.0	18	3	0	0.0	3	2	0	0.0	2	8	0	0.0	8	13	0	0.0	13
1	TD	*15	15_ANTONIO MARIN CANUL_TD	59	46	78.0	13	5	0	0.0	5	4	0	0.0	4	2	0	0.0	2	0	0	-	0	6	0	0.0	6
1	TD	15	15_ANTONIO MARIN CANUL_TD	59	46	78.0	13	5	0	0.0	5	4	0	0.0	4	2	0	0.0	2	0	0	-	0	6	0	0.0	6
Total				548	344	62.8	204	61	0	0.0	61	13	0	0.0	13	11	0	0.0	11	22	0	0.0	22	46	0	0.0	46

Enero-Agosto

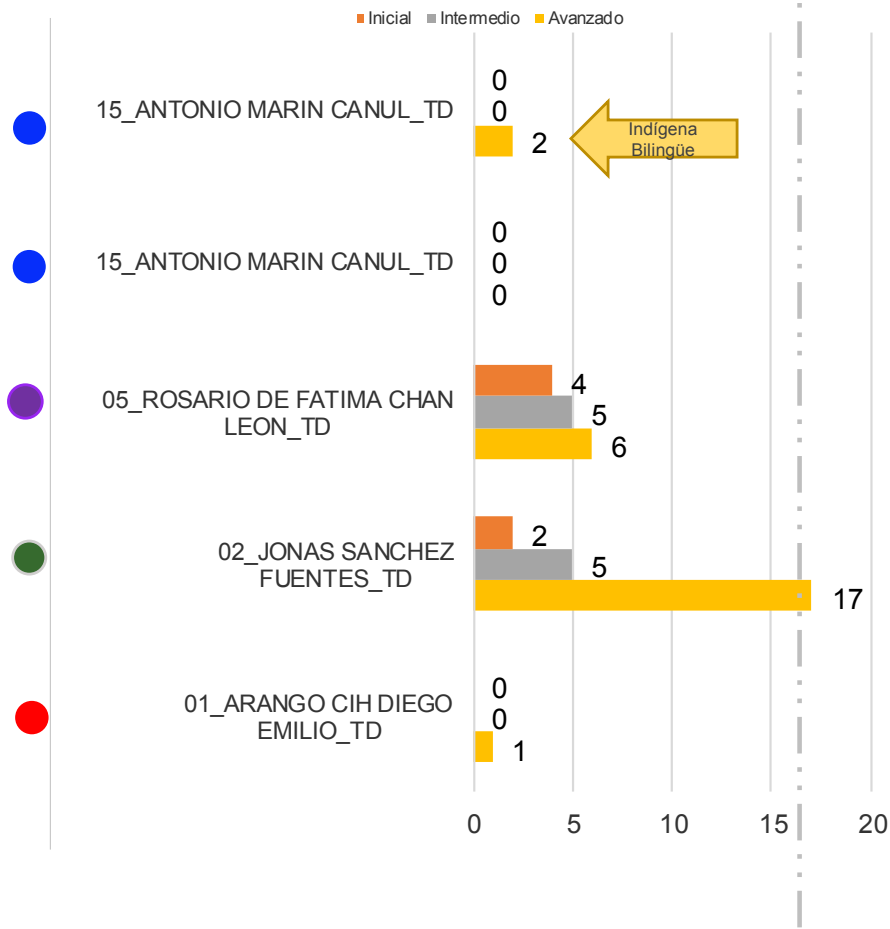
Calkiní				Atención				Incorporación				ALFABETIZACIÓN (UCN INICIAL)				UCN PRIMARIA				UCN SECUNDARIA				UCN'S			
CZ	ROL	MICRO	NOMBRE	Meta	Logro	Efic. %	Desv.	Meta	Logro	Efic. %	Desv.	Meta	Logro	Efic. %	Desv.	Meta	Logro	Efic. %	Desv.	Meta	Logro	Efic. %	Desv.	Meta	Logro	Efic. %	Desv.
1		0	SIN MICRO-REGION	0	11	-	-11	0	4	-	-4	0	1	-	-1	0	0	-	0	0	0	-	0	0	1	-	-1
1	TD	1	01_ARANGO CIH DIEGO EMILIO_TD	142	66	46.5	76	98	0	0.0	98	13	0	0.0	13	18	0	0.0	18	46	1	2.2	45	77	1	1.3	76
1	TD	2	02_JONAS SANCHEZ FUENTES_TD	185	134	72.4	51	103	13	12.6	90	14	2	14.3	12	26	5	19.2	21	51	17	33.3	34	91	24	26.4	67
1	TD	5	05_ROSARIO DE FATIMA CHAN LEON_TD	162	87	53.7	75	109	10	9.2	99	15	4	26.7	11	19	5	26.3	14	49	6	12.2	43	83	15	18.1	68
1	TD	*15	15_ANTONIO MARIN CANUL_TD	59	46	78.0	13	32	5	15.6	27	14	0	0.0	14	12	0	0.0	12	7	2	28.6	5	33	2	6.1	31
1	TD	15	15_ANTONIO MARIN CANUL_TD	59	46	78.0	13	32	5	15.6	27	14	0	0.0	14	12	0	0.0	12	7	2	28.6	5	33	2	6.1	31
Total				548	344	62.8	204	342	34	9.9	308	56	10	17.9	46	75	11	14.7	64	153	28	18.3	125	284	49	17.3	235

Avance anual

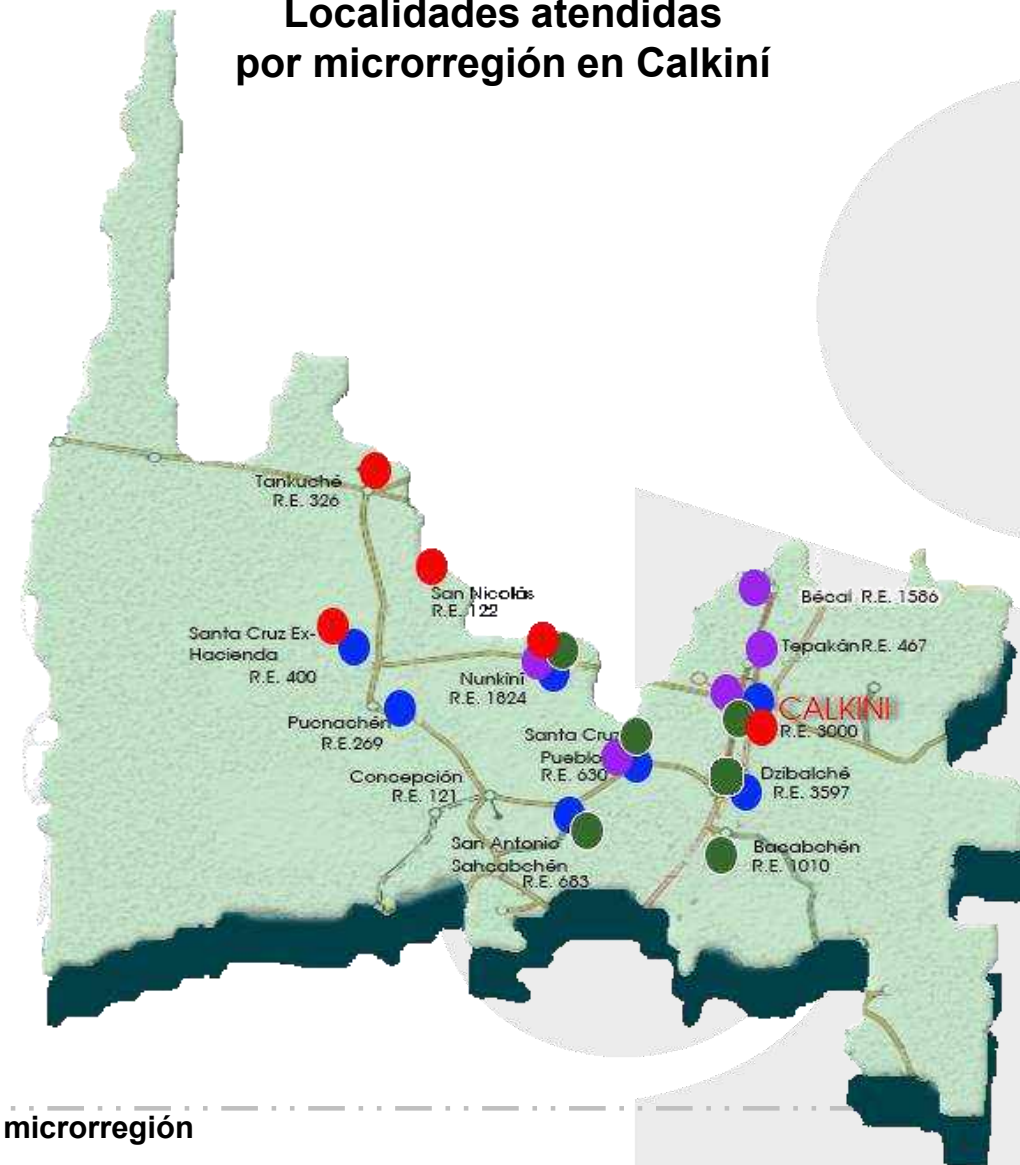
Calkiní				Atención				Incorporación				ALFABETIZACIÓN (UCN INICIAL)				UCN PRIMARIA				UCN SECUNDARIA				UCN'S			
CZ	ROL	MICRO	NOMBRE	Meta	Logro	Efic. %	Desv.	Meta	Logro	Efic. %	Desv.	Meta	Logro	Efic. %	Desv.	Meta	Logro	Efic. %	Desv.	Meta	Logro	Efic. %	Desv.	Meta	Logro	Efic. %	Desv.
1		0	SIN MICRO-REGION	0	11	-	-11	0	4	-	-4	0	1	-	-1	0	0	-	0	0	0	-	0	0	1	-	-1
1	TD	1	01_ARANGO CIH DIEGO EMILIO_TD	182	66	36.3	116	147	0	0.0	147	21	0	0.0	21	28	0	0.0	28	71	1	1.4	70	120	1	0.8	119
1	TD	2	02_JONAS SANCHEZ FUENTES_TD	215	134	62.3	81	162	13	8.0	149	22	2	9.1	20	32	5	15.6	27	75	17	22.7	58	129	24	18.6	105
1	TD	5	05_ROSARIO DE FATIMA CHAN LEON_TD	188	87	46.3	101	150	10	6.7	140	20	4	20.0	16	25	5	20.0	20	73	6	8.2	67	118	15	12.7	103
1	TD	*15	15_ANTONIO MARIN CANUL_TD	66	46	69.7	20	51	5	9.8	46	25	0	0.0	25	20	0	0.0	20	8	2	25.0	6	53	2	3.8	51
1	TD	15	15_ANTONIO MARIN CANUL_TD	66	46	69.7	20	51	5	9.8	46	25	0	0.0	25	20	0	0.0	20	8	2	25.0	6	53	2	3.8	51
Total				651	344	52.8	307	510	34	6.7	476	88	10	11.4	78	105	11	10.5	94	227	28	12.3	199	420	49	11.7	371

Nota: Los logros de la microrregión Indígena Bilingüe, se encuentran contemplados en el logro total de la micro 15. *

Usuarios que concluyen nivel



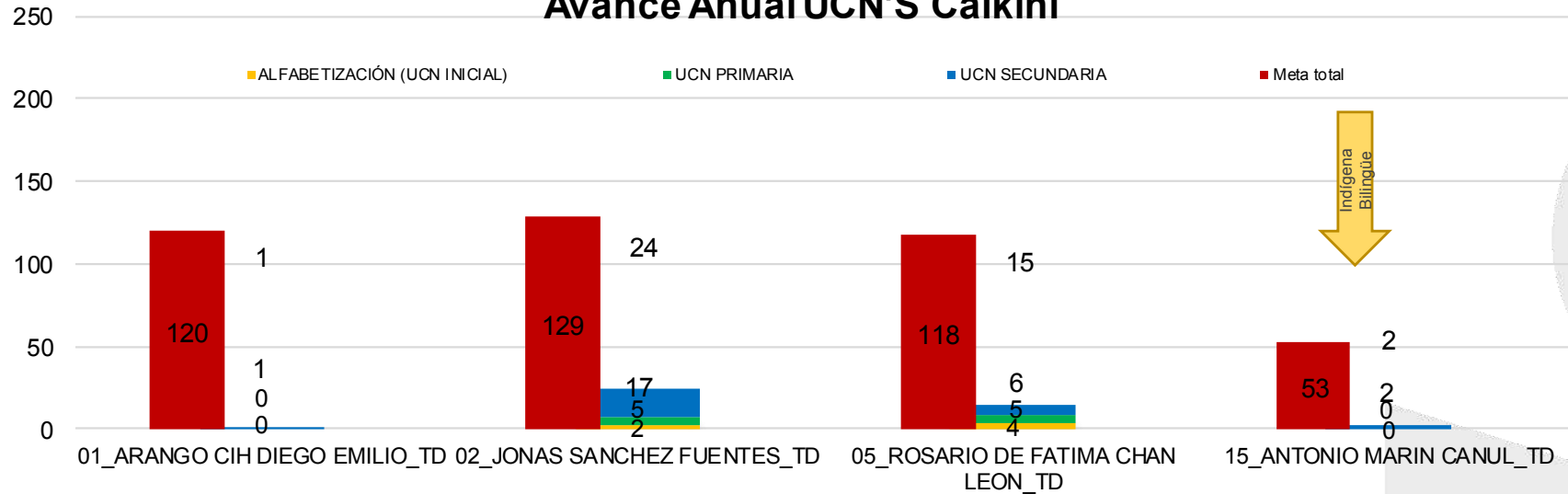
Localidades atendidas por microrregión en Calkiní



Atención por microrregión

Micro	Localidades atendidas	Rezago en localidades	Asesores	C.E.	Promedio de educ. por C.E.	C.E. con mayor atención	#Educandos
1	5	5,614	13	20	3	20180016 MARIA CELESTE SUAREZ GONZALEZ	15
2	5	8,820	24	39	3	20180024 REBECA RAQUEL CAAMAL CHUC	18
5	5	7,430	18	35	2	20180119 AZAEL ESCAMILLA CHI	8
15	7	10,287	4	11	4	20180040 ANGELICA MARIA WITZ ARREDONDO	8

Avance Anual UCN'S Calkiní



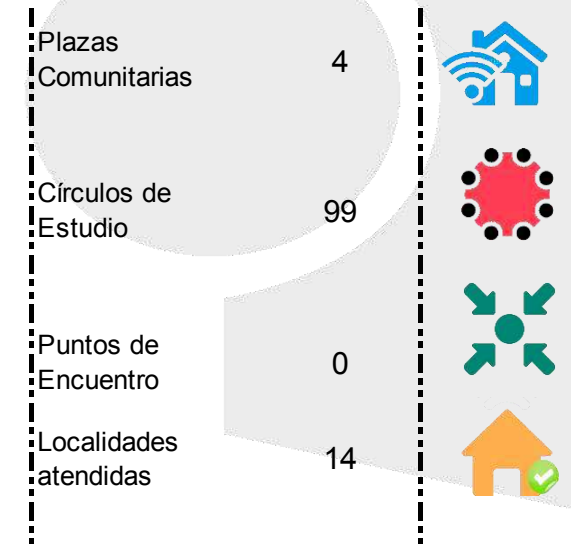
Rezago educativo

Calkiní



Infraestructura Operativa

Microrregiones	4
Técnicos Docentes	3
Enlaces Regionales	1
Asesores	59
Localidades con rezago educativo	26



Campeche

Agosto

Desempeño	
Óptimo	100% o más
Bueno	90% 99.9%
Regular	70% 89.9%
Deficiente	0% 69.9%

Microrregión Indígena Bilingüe

Campeche																											
CZ	ROL	MICRO	NOMBRE	Atención				Incorporación				ALFABETIZACIÓN (UCN INICIAL)				UCN PRIMARIA				UCN SECUNDARIA				UCN'S			
				Meta	Logro	Efic. %	Desv.	Meta	Logro	Efic. %	Desv.	Meta	Logro	Efic. %	Desv.	Meta	Logro	Efic. %	Desv.	Meta	Logro	Efic. %	Desv.	Meta	Logro	Efic. %	Desv.
2		0	SIN MICRO-REGION	0	24	-	-24	0	0	-	-	0	0	0	0	0	0	0	0	0	0	0	0	0	0		
2	TD	1	1 CONCEPCION GUADALUPE YX PACHECO TD	202	136	67.3	66	22	0	0.0	22	3	0	0.0	3	7	0	0.0	7	12	0	0.0	12	22	0	0.0	
2	TD	2	2 ALICIA GUIJARRO GREAHM TD	165	91	55.2	74	26	0	0.0	26	3	0	0.0	3	3	0	0.0	3	16	0	0.0	16	22	0	0.0	
2	TD	4	4 JOSE ANTONIO CANCHE CAB TD	168	82	48.8	86	19	0	0.0	19	3	0	0.0	3	5	0	0.0	5	7	0	0.0	7	15	0	0.0	
2	TD	8	8 ROCIO MARCELA MUÑOZ MOTA TD	200	81	40.5	119	20	0	0.0	20	3	0	0.0	3	4	0	0.0	4	11	0	0.0	11	18	0	0.0	
2	TD	9	9 MARGARITA DEL CARMEN GARCIA PECH TD	209	128	61.2	81	23	0	0.0	23	3	0	0.0	3	6	0	0.0	6	10	0	0.0	10	19	0	0.0	
2	TD	10	10 JOSE GABRIEL MEDINA CENTELLA TD	230	204	88.7	26	25	0	0.0	25	4	0	0.0	4	5	0	0.0	5	11	0	0.0	11	20	0	0.0	
2	TD	11	11 DANIEL JESUS TACU JIMENEZ TD	201	138	68.7	63	25	0	0.0	25	4	0	0.0	4	5	0	0.0	5	10	0	0.0	10	19	0	0.0	
2	TD	12	12 PATRICIA SANCHEZ CASTILLO TD	111	30	27.0	81	17	0	0.0	17	3	0	0.0	3	4	0	0.0	4	4	0	0.0	4	11	0	0.0	
Total				1,486	914	61.5	572	177	0	0.0	177	26	0	0.0	26	39	0	0.0	39	81	0	0.0	81	146	0	0.0	

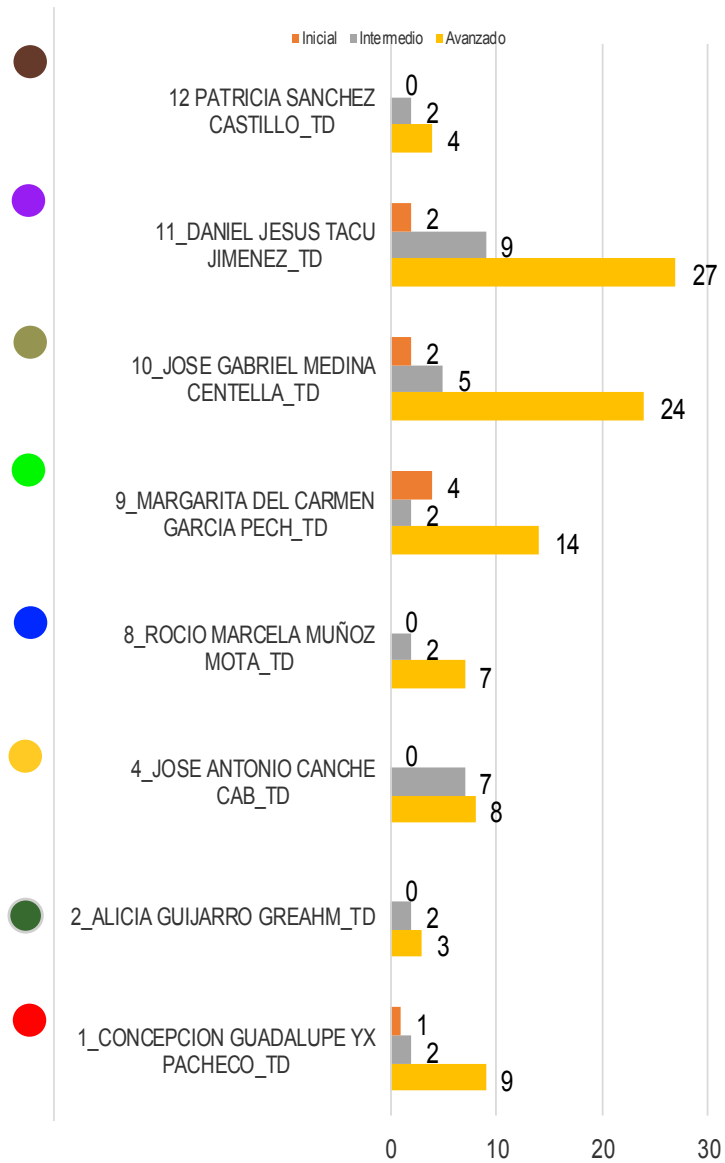
Enero-Agosto

Campeche																											
CZ	ROL	MICRO	NOMBRE	Atención				Incorporación				ALFABETIZACIÓN (UCN INICIAL)				UCN PRIMARIA				UCN SECUNDARIA				UCN'S			
				Meta	Logro	Efic. %	Desv.	Meta	Logro	Efic. %	Desv.	Meta	Logro	Efic. %	Desv.	Meta	Logro	Efic. %	Desv.	Meta	Logro	Efic. %	Desv.	Meta	Logro	Efic. %	Desv.
2		0	SIN MICRO-REGION	0	24	-	-24	0	6	-	-6	0	0	0	0	1	-	-1	0	0	0	0	0	1	-	-1	
2	TD	1	1 CONCEPCION GUADALUPE YX PACHECO TD	202	136	67.3	66	140	32	22.9	108	18	1	5.6	17	30	2	6.7	28	77	9	11.7	68	125	12	9.6	
2	TD	2	2 ALICIA GUIJARRO GREAHM TD	165	91	55.2	74	160	18	11.3	142	20	0	0.0	20	33	2	6.1	31	79	3	3.8	76	132	5	3.8	
2	TD	4	4 JOSE ANTONIO CANCHE CAB TD	168	82	48.8	86	133	9	6.8	124	13	0	0.0	13	26	7	26.9	19	61	8	13.1	53	100	15	15.0	
2	TD	8	8 ROCIO MARCELA MUÑOZ MOTA TD	200	81	40.5	119	145	23	15.9	122	17	0	0.0	17	24	2	8.3	22	74	7	9.5	67	115	9	7.8	
2	TD	9	9 MARGARITA DEL CARMEN GARCIA PECH TD	209	128	61.2	81	138	33	23.9	105	23	4	17.4	19	24	2	8.3	22	62	14	22.6	48	109	20	18.3	
2	TD	10	10 JOSE GABRIEL MEDINA CENTELLA TD	230	204	88.7	26	142	53	37.3	89	20	2	10.0	18	28	5	17.9	23	77	24	31.2	53	125	31	24.8	
2	TD	11	11 DANIEL JESUS TACU JIMENEZ TD	201	138	68.7	63	155	29	18.7	126	21	2	9.5	19	29	9	31.0	20	71	27	38.0	44	121	38	31.4	
2	TD	12	12 PATRICIA SANCHEZ CASTILLO TD	111	30	27.0	81	103	7	6.8	96	12	0	0.0	12	20	2	10.0	18	33	4	12.1	29	65	6	9.2	
Total				1,486	914	61.5	572	1,116	219	19.6	897	144	10	6.9	134	214	32	15.0	182	534	99	18.5	435	892	141	15.8	

Avance anual

Campeche																											
CZ	ROL	MICRO	NOMBRE	Atención				Incorporación				ALFABETIZACIÓN (UCN INICIAL)				UCN PRIMARIA				UCN SECUNDARIA				UCN'S			
				Meta	Logro	Efic. %	Desv.	Meta	Logro	Efic. %	Desv.	Meta	Logro	Efic. %	Desv.	Meta	Logro	Efic. %	Desv.	Meta	Logro	Efic. %	Desv.	Meta	Logro	Efic. %	Desv.
2		0	SIN MICRO-REGION	0	24	-	-24	0	6	-	-6	0	0	0	0	1	-	-1	0	0	0	0	0	1	-	-1	
2	TD	1	1 CONCEPCION GUADALUPE YX PACHECO TD	255	136	53.3	119	197	32	16.2	165	33	1	3.0	32	44	2	4.5	42	99	9	9.1	90	176	12	6.8	
2	TD	2	2 ALICIA GUIJARRO GREAHM TD	255	91	35.7	164	197	18	9.1	179	26	0	0.0	26	39	2	5.1	37	99	3	3.0	96	164	5	3.0	
2	TD	4	4 JOSE ANTONIO CANCHE CAB TD	255	82	32.2	173	197	9	4.6	188	27	0	0.0	27	39	7	17.9	32	99	8	8.1	91	165	15	9.1	
2	TD	8	8 ROCIO MARCELA MUÑOZ MOTA TD	253	81	32.0	172	197	23	11.7	174	29	0	0.0	29	36	2	5.6	34	99	7	7.1	92	164	9	5.5	
2	TD	9	9 MARGARITA DEL CARMEN GARCIA PECH TD	255	128	50.2	127	197	33	16.8	164	30	4	13.3	26	36	2	5.6	34	99	14	14.1	85	165	20	12.1	
2	TD	10	10 JOSE GABRIEL MEDINA CENTELLA TD	255	204	80.0	51	197	53	26.9	144	33	2	6.1	31	45	5	11.1	40	99	24	24.2	75	177	31	17.5	
2	TD	11	11 DANIEL JESUS TACU JIMENEZ TD	255	138	54.1	117	197	29	14.7	168	30	2	6.7	28	36	9	25.0	27	100	27	27.0	73	166	38	22.9	
2	TD	12	12 PATRICIA SANCHEZ CASTILLO TD	180	30	16.7	150	155	7	4.5	148	22	0	0.0	22	34	2	5.9	32	50	4	8.0	46	106	6	5.7	
Total				1,963	914	46.6	1049	1,534	219	14.3	1315	230	10	4.3	220	309	32	10.4	277	744	99	13.3	645	1,283	141	11.0	

Usuarios que concluyen nivel



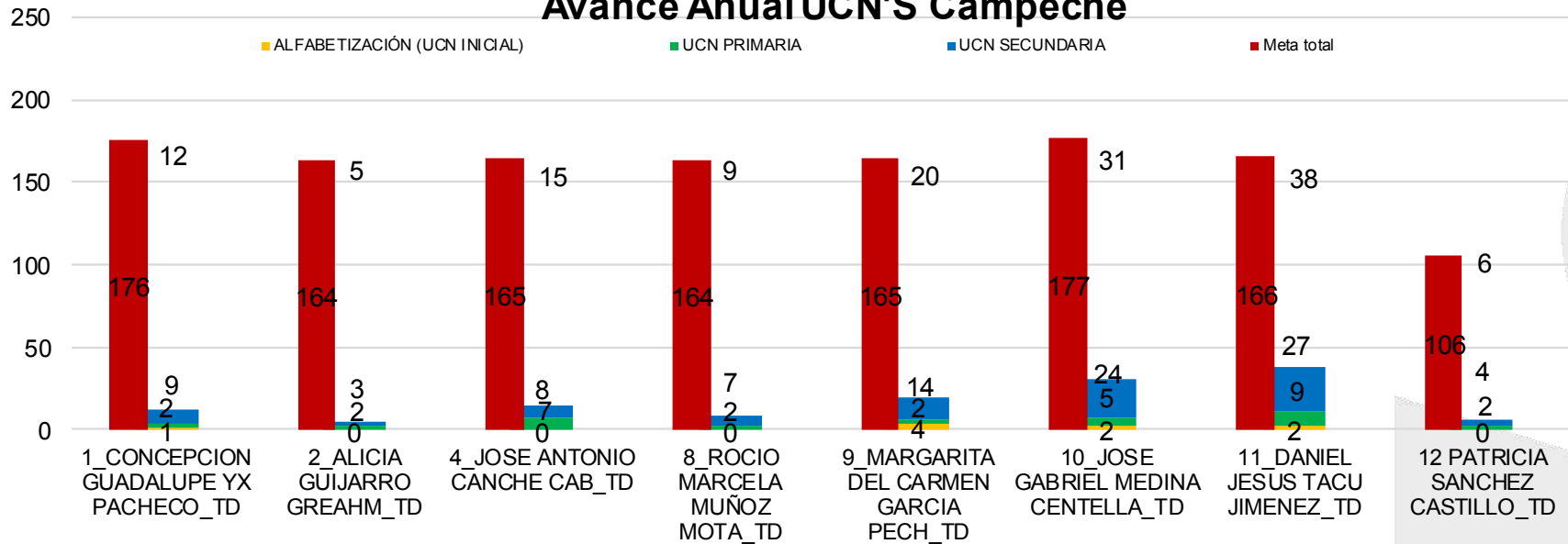
Localidades atendidas por microrregión en Campeche



Atención por microrregión

Micro	Localidades atendidas	Rezago en localidades	Asesores	C.E	Promedio de educ. por C.E	C.E con mayor atención	Educandos
1	1	41,404	21	25	5	20000291 RUBI GUADALUPE ESTRELLA CAN	35
2	1	41,404	10	19	5	20140385 AARON ALEJO VENEGAS MEJIA	13
4	6	43,132	10	15	5	20190030 LUZ ALBA GUTIERREZ CU	28
8	3	43,202	12	20	4	20190056 SONIA ELENA LARA ESCAMILLA	11
9	6	42,654	20	25	5	20010141 EDGAR CANDELARIO GONZALEZ PEREZ	36
10	2	41,404	25	34	6	20150017 AUREA DEL SOCORRO CANCHE	19
11	1	41,404	21	31	4	20190089 LIZBETH DEL PILAR ROSADO MONTERO	17
12	5	42,701	5	7	4	20170109 RAQUEL HERNANDEZ LUNA	7

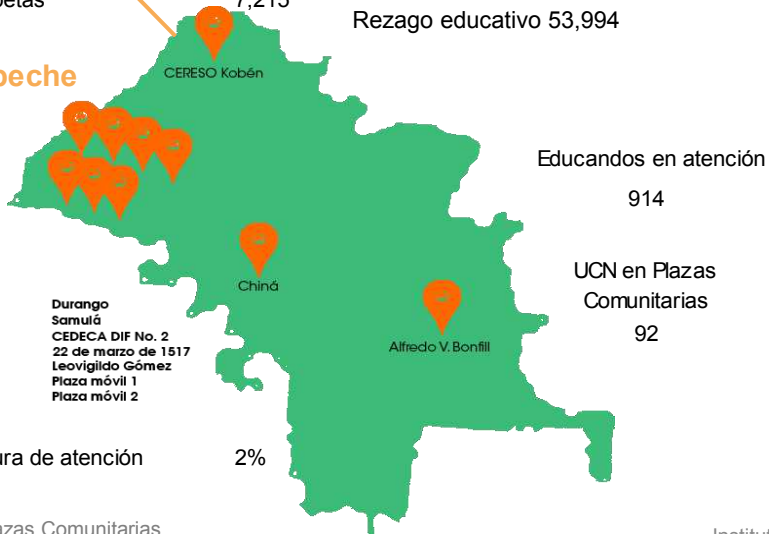
Avance Anual UCN'S Campeche



Rezago educativo

Sin primaria terminada 15,097
 Sin secundaria terminada 31,809
 Analfabetas 7,215
Rezago educativo 53,994

Campeche



Infraestructura Operativa

Microrregiones	8	Plazas Comunitarias	7
Técnicos Docentes	8	Círculos de Estudio	174
Enlaces Regionales	0	Puntos de Encuentro	1
Asesores	123	Localidades atendidas	20
Localidades con rezago educativo	53		

Hopelchén

Agosto

Desempeño	
Óptimo	100% o más
Bueno	90% 99.9%
Regular	70% 89.9%
Deficiente	0% 69.9%

Microrregión Indígena Bilingüe

Hopelchén																											
CZ	ROL	MICRO	NOMBRE	Atención				Incorporación				ALFABETIZACIÓN (UCN INICIAL)				UCN PRIMARIA				UCN SECUNDARIA				UCN'S			
				Meta	Logro	Efic. %	Desv.	Meta	Logro	Efic. %	Desv.	Meta	Logro	Efic. %	Desv.	Meta	Logro	Efic. %	Desv.	Meta	Logro	Efic. %	Desv.	Meta	Logro	Efic. %	Desv.
3		0	SIN MICRO-REGION	0	3	-	-3	0	0	-	0	0	0	0	0	0	-	0	0	0	-	0	0	0	-	0	
3	ER	1	01 JOSE ARMANDO CAUICH PUC_ER	133	37	27.8	96	20	0	0.0	20	3	0	0.0	3	2	0	0.0	2	8	0	0.0	8	13	0	0.0	
3	TD	2	02 RENE EFRAIN BRITO CHAN_TD	171	115	67.3	56	21	0	0.0	21	3	0	0.0	3	3	0	0.0	3	5	0	0.0	5	11	0	0.0	
3	TD	* 3	03 FELIPE TUT MOO_TD	29	28	96.6	1	3	0	0.0	3	2	0	0.0	2	2	0	0.0	2	1	0	0.0	1	5	0	0.0	
3	TD	3	03 FELIPE TUT MOO_TD	29	25	86.2	4	3	0	0.0	3	2	0	0.0	2	2	0	0.0	2	1	0	0.0	1	5	0	0.0	
3	ER	5	05 NAYELI TUCUCH CAHUICH_ER	157	67	42.7	90	19	0	0.0	19	3	0	0.0	3	4	0	0.0	4	8	0	0.0	8	15	0	0.0	
3	TD	* 7	07 EDGARDO DE LOS ANGELES COH MAY_TD	181	126	69.6	55	19	0	0.0	19	5	0	0.0	5	3	0	0.0	3	6	0	0.0	6	14	0	0.0	
3	TD	7	07 EDGARDO DE LOS ANGELES COH MAY_TD	181	53	29.3	128	19	0	0.0	19	5	0	0.0	5	3	0	0.0	3	6	0	0.0	6	14	0	0.0	
Total				671	376	56.0	295	82	0	0.0	82	16	0	0.0	16	14	0	0.0	14	28	0	0.0	28	58	0	0.0	

Enero-Agosto

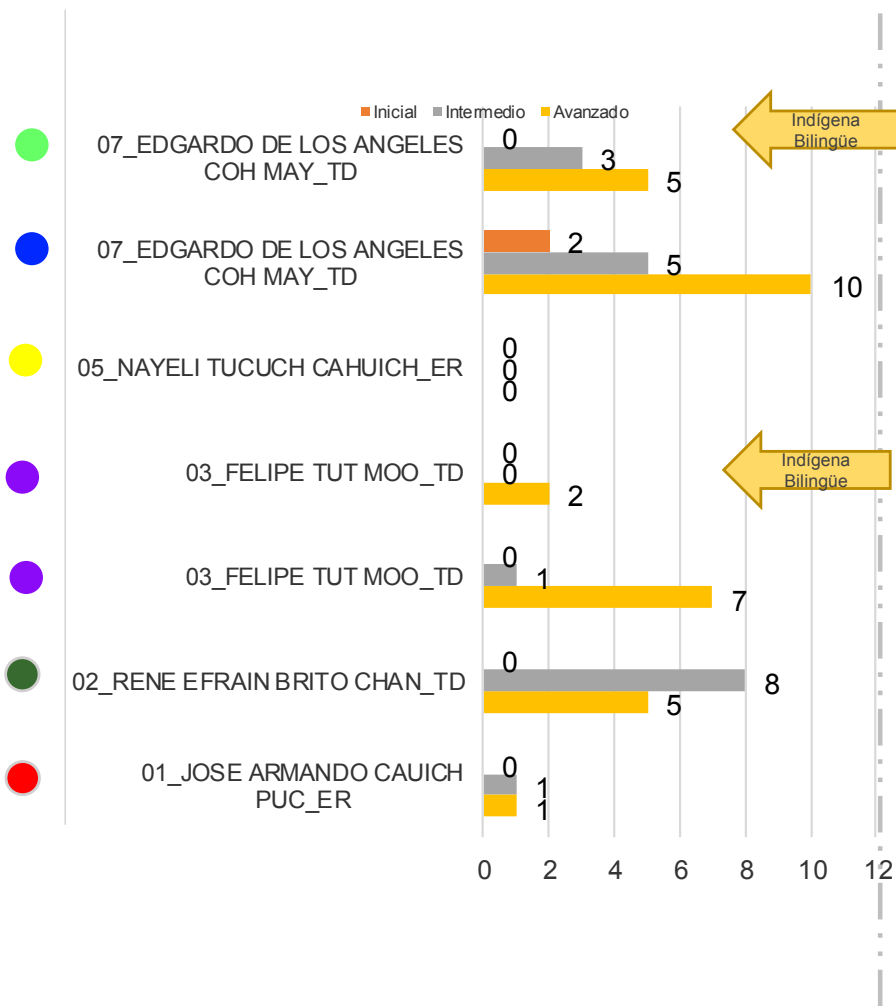
Hopelchén																											
CZ	ROL	MICRO	NOMBRE	Atención				Incorporación				ALFABETIZACIÓN (UCN INICIAL)				UCN PRIMARIA				UCN SECUNDARIA				UCN'S			
				Meta	Logro	Efic. %	Desv.	Meta	Logro	Efic. %	Desv.	Meta	Logro	Efic. %	Desv.	Meta	Logro	Efic. %	Desv.	Meta	Logro	Efic. %	Desv.	Meta	Logro	Efic. %	Desv.
3		0	SIN MICRO-REGION	0	3	-	-3	0	3	-	-3	0	1	-	-1	0	1	-	-1	0	0	-	0	0	2	-	
3	ER	1	01 JOSE ARMANDO CAUICH PUC_ER	133	37	27.8	96	82	1	1.2	81	10	0	0.0	10	9	1	11.1	8	28	1	3.6	27	47	2	4.3	
3	TD	2	02 RENE EFRAIN BRITO CHAN_TD	171	115	67.3	56	105	19	18.1	86	13	0	0.0	13	21	8	38.1	13	40	5	12.5	35	74	13	17.6	
3	TD	* 3	03 FELIPE TUT MOO_TD	29	28	96.6	1	21	4	19.0	17	6	0	0.0	6	5	1	20.0	4	5	9	180.0	-4	16	10	62.5	
3	TD	3	03 FELIPE TUT MOO_TD	29	25	86.2	4	21	4	19.0	17	6	0	0.0	6	5	0	0.0	5	5	2	40.0	3	16	2	12.5	
3	ER	5	05 NAYELI TUCUCH CAHUICH_ER	157	67	42.7	90	107	0	0.0	107	14	0	0.0	14	18	0	0.0	18	43	0	0.0	43	75	0	0.0	
3	TD	* 7	07 EDGARDO DE LOS ANGELES COH MAY_TD	181	126	69.6	55	116	10	8.6	106	20	2	10.0	18	21	8	38.1	13	40	15	37.5	25	81	25	30.9	
3	TD	7	07 EDGARDO DE LOS ANGELES COH MAY_TD	181	53	29.3	128	116	5	4.3	111	20	0	0.0	20	21	3	14.3	18	40	5	12.5	35	81	8	9.9	
Total				671	376	56.0	295	431	37	8.6	394	63	3	4.8	60	74	19	25.7	55	156	30	19.2	126	293	52	17.7	

Avance anual

Hopelchén																											
CZ	ROL	MICRO	NOMBRE	Atención				Incorporación				ALFABETIZACIÓN (UCN INICIAL)				UCN PRIMARIA				UCN SECUNDARIA				UCN'S			
				Meta	Logro	Efic. %	Desv.	Meta	Logro	Efic. %	Desv.	Meta	Logro	Efic. %	Desv.	Meta	Logro	Efic. %	Desv.	Meta	Logro	Efic. %	Desv.	Meta	Logro	Efic. %	Desv.
3		0	SIN MICRO-REGION	0	3	-	-3	0	3	-	-3	0	1	-	-1	0	1	-	-1	0	0	-	0	0	2	-	
3	ER	1	01 JOSE ARMANDO CAUICH PUC_ER	181	37	20.4	144	142	1	0.7	141	20	0	0.0	20	27	1	3.7	26	65	1	1.5	64	112	2	1.8	
3	TD	2	02 RENE EFRAIN BRITO CHAN_TD	206	115	55.8	91	162	19	11.7	143	25	0	0.0	25	30	8	26.7	22	70	5	7.1	65	125	13	10.4	
3	TD	* 3	03 FELIPE TUT MOO_TD	43	28	65.1	15	34	4	11.8	30	16	0	0.0	16	12	1	8.3	11	6	9	150.0	-3	34	10	29.4	
3	TD	3	03 FELIPE TUT MOO_TD	43	25	58.1	18	34	4	11.8	30	16	0	0.0	16	12	0	0.0	12	6	2	33.3	4	34	2	5.9	
3	ER	5	05 NAYELI TUCUCH CAHUICH_ER	198	67	33.8	131	155	0	0.0	155	21	0	0.0	21	29	0	0.0	29	66	0	0.0	66	116	0	0.0	
3	TD	* 7	07 EDGARDO DE LOS ANGELES COH MAY_TD	221	126	57.0	95	171	10	5.8	161	34	2	5.9	32	25	8	32.0	17	61	15	24.6	46	120	25	20.8	
3	TD	7	07 EDGARDO DE LOS ANGELES COH MAY_TD	221	53	24.0	168	171	5	2.9	166	34	0	0.0	34	25	3	12.0	22	61	5	8.2	56	120	8	6.7	
Total				849	376	44.3	473	664	37	5.6	627	116	3	2.6	113	123	19	15.4	104	268	30	11.2	238	507	52	10.3	

Nota: Los logros de la microrregión Indígena Bilingüe, se encuentran contemplados en el logro total de la micro 3y 7. *

Usuarios que concluyen nivel



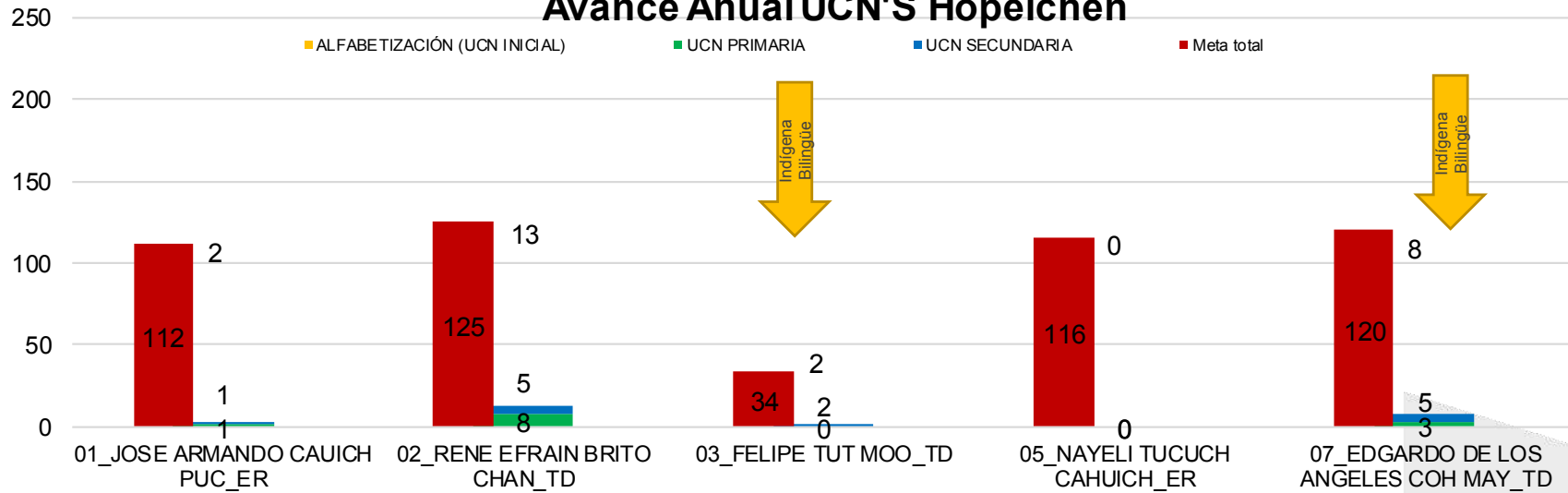
Localidades atendidas por microrregión en Hopelchén



Atención por microrregión

Micro	Localidades atendidas	Rezago en localidades	Asesores	C.E.	Promedio de educ. por C.E.	C.E. con mayor atención	Educandos
1	9	4,293	18	19	2	20180107 SUEMY MARITZA KANTUN MAY	5
2	7	5,035	21	26	4	20140067 FLORINDA PECH KU	18
3	6	1,902	9	17	2	20160171 RITA ANDREA MAY CAUICH	3
5	7	3,245	16	21	3	20190025 ZOILA TRINIDAD GONZALEZ MAY	7
7	11	4,102	24	36	4	20180054 BALTAZAR NOH MEDINA	11

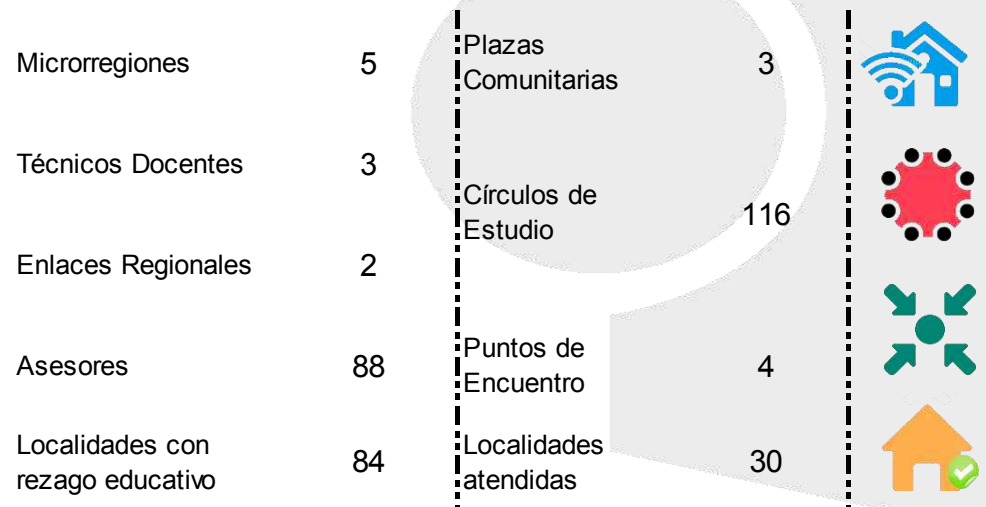
Avance Anual UCN'S Hopelchén



Rezago educativo Hopelchén



Infraestructura Operativa



Champtón

Agosto

Desempeño	
Óptimo	100% o más
Bueno	90% 99.9%
Regular	70% 89.9%
Deficiente	0% 69.9%

Microrregión Indígena Bilingüe

Champtón																											
CZ	ROL	MICRO	NOMBRE	Atención				Incorporación				ALFABETIZACIÓN (UCN INICIAL)				UCN PRIMARIA				UCN SECUNDARIA				UCN'S			
				Meta	Logro	Efic. %	Desv.	Meta	Logro	Efic. %	Desv.	Meta	Logro	Efic. %	Desv.	Meta	Logro	Efic. %	Desv.	Meta	Logro	Efic. %	Desv.	Meta	Logro	Efic. %	Desv.
4		0	SIN MICRO-REGION	0	33	-	-33	0	0	-	0	0	0	0	0	0	0	0	0	0	0	0	0	0	0		
4	TD	1	01_ERIC A CACH PEREZ_TD	147	79	53.7	68	16	0	0.0	16	3	0	0.0	3	3	0	0.0	3	9	0	0.0	9	15	0	0.0	
4	TD	2	02_LAURA HAYDAR RIVERO_TD	165	200	121.2	-35	17	0	0.0	17	2	0	0.0	2	3	0	0.0	3	8	0	0.0	8	13	0	0.0	
4	TD	3	03_MAYRA EUAN COOX_TD	156	144	92.3	12	16	0	0.0	16	3	0	0.0	3	4	0	0.0	4	8	0	0.0	8	15	0	0.0	
4	TD	4	04_CRISTINA CANUL CALAN_TD	156	147	94.2	9	14	0	0.0	14	2	0	0.0	2	3	0	0.0	3	10	0	0.0	10	15	0	0.0	
4	TD	5	05_TORRES BRICEÑO ADRIAN_TD	129	74	57.4	55	17	0	0.0	17	3	0	0.0	3	2	0	0.0	2	10	0	0.0	10	15	0	0.0	
4	TD	6	06_CRUZAKE JUAN_TD	141	126	89.4	15	16	0	0.0	16	3	0	0.0	3	3	0	0.0	3	9	0	0.0	9	15	0	0.0	
Total				894	803	89.8	91	96	0	0.0	96	16	0	0.0	16	18	0	0.0	18	54	0	0.0	54	88	0	0.0	

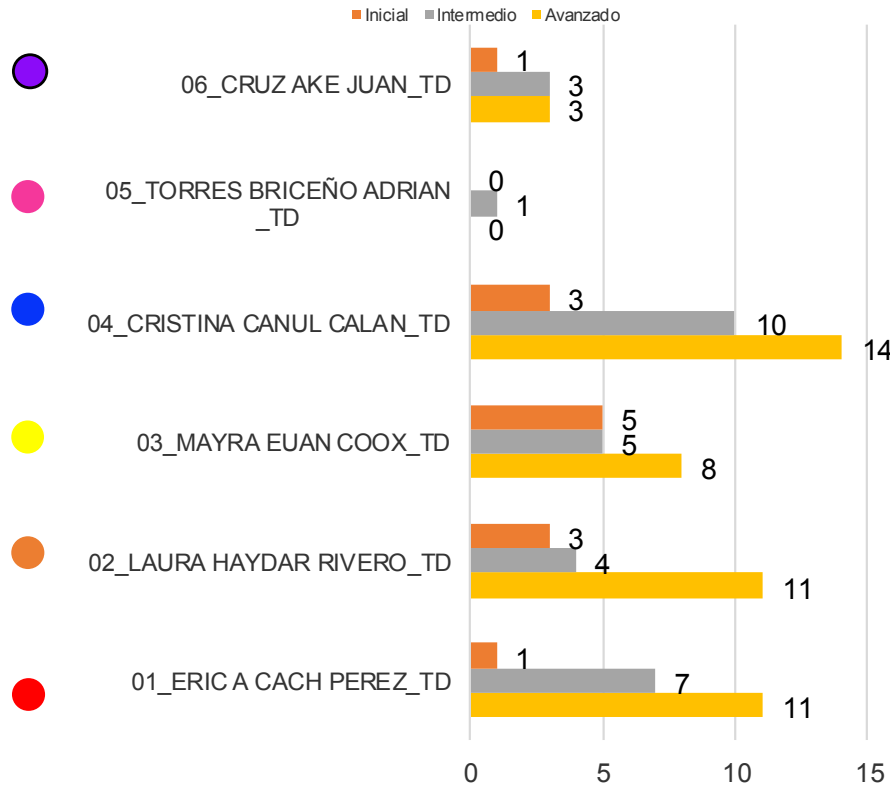
Enero-Agosto

Champtón																											
CZ	ROL	MICRO	NOMBRE	Atención				Incorporación				ALFABETIZACIÓN (UCN INICIAL)				UCN PRIMARIA				UCN SECUNDARIA				UCN'S			
				Meta	Logro	Efic. %	Desv.	Meta	Logro	Efic. %	Desv.	Meta	Logro	Efic. %	Desv.	Meta	Logro	Efic. %	Desv.	Meta	Logro	Efic. %	Desv.	Meta	Logro	Efic. %	Desv.
4		0	SIN MICRO-REGION	0	33	-	-33	0	13	-	-13	0	0	-	0	0	0	0	0	0	0	0	0	0	0		
4	TD	1	01_ERIC A CACH PEREZ_TD	147	79	53.7	68	114	23	20.2	91	11	1	9.1	10	20	7	35.0	13	49	11	22.4	38	80	19	23.8	
4	TD	2	02_LAURA HAYDAR RIVERO_TD	165	200	121.2	-35	123	20	16.3	103	16	3	18.8	13	23	4	17.4	19	61	11	18.0	50	100	18	18.0	
4	TD	3	03_MAYRA EUAN COOX_TD	156	144	92.3	12	113	32	28.3	81	17	5	29.4	12	23	5	21.7	18	55	8	14.5	47	95	18	18.9	
4	TD	4	04_CRISTINA CANUL CALAN_TD	156	147	94.2	9	119	41	34.5	78	12	3	25.0	9	26	10	38.5	16	58	14	24.1	44	96	27	28.1	
4	TD	5	05_TORRES BRICEÑO ADRIAN_TD	129	74	57.4	55	108	20	18.5	88	9	0	0.0	9	16	1	6.3	15	40	0	0.0	40	65	1	1.5	
4	TD	6	06_CRUZAKE JUAN_TD	141	126	89.4	15	104	13	12.5	91	16	1	6.3	15	17	3	17.6	14	56	3	5.4	53	89	7	7.9	
Total				894	803	89.8	91	681	162	23.8	519	81	13	16.0	68	125	30	24.0	95	319	47	14.7	272	525	90	17.1	

Avance anual

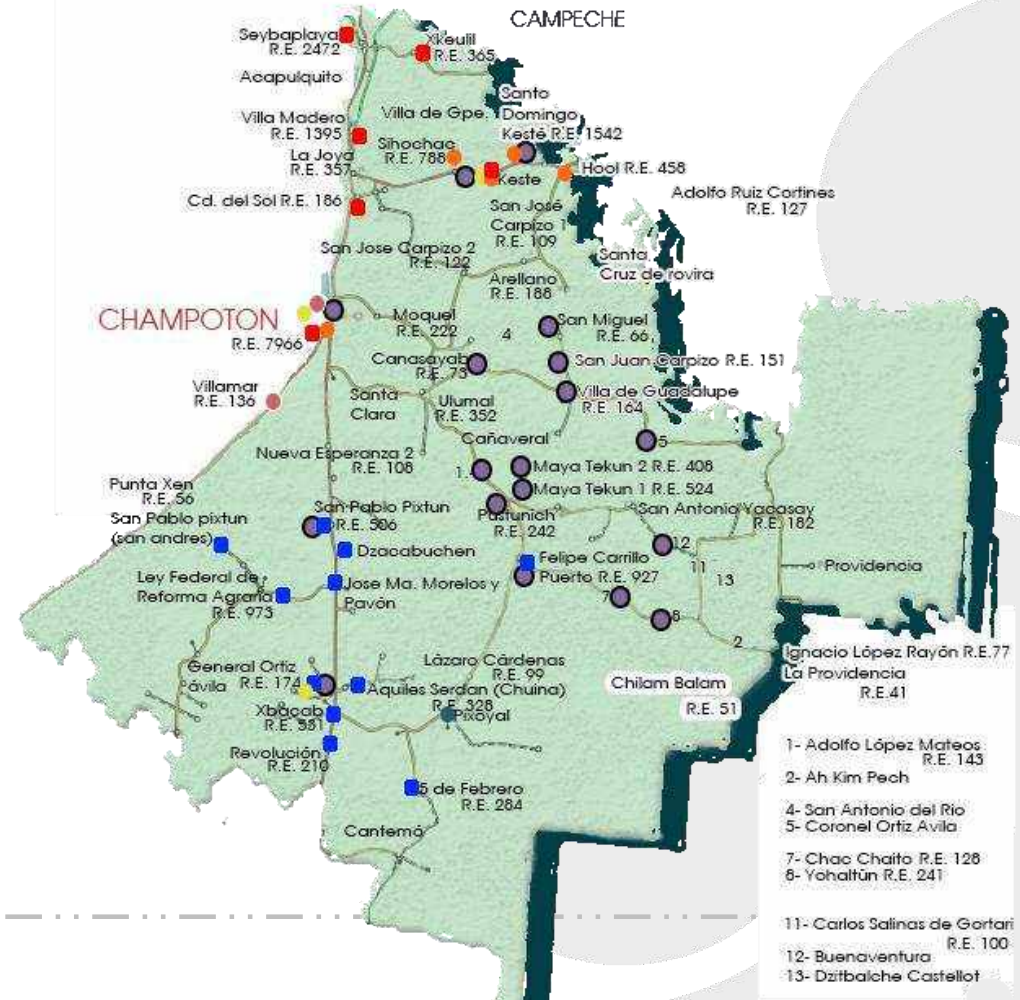
Champtón																											
CZ	ROL	MICRO	NOMBRE	Atención				Incorporación				ALFABETIZACIÓN (UCN INICIAL)				UCN PRIMARIA				UCN SECUNDARIA				UCN'S			
				Meta	Logro	Efic. %	Desv.	Meta	Logro	Efic. %	Desv.	Meta	Logro	Efic. %	Desv.	Meta	Logro	Efic. %	Desv.	Meta	Logro	Efic. %	Desv.	Meta	Logro	Efic. %	Desv.
4		0	SIN MICRO-REGION	0	33	-	-33	0	13	-	-13	0	0	-	0	0	0	0	0	0	0	0	0	0	0		
4	TD	1	01_ERIC A CACH PEREZ_TD	201	79	39.3	122	158	23	14.6	135	23	1	4.3	22	30	7	23.3	23	83	11	13.3	72	136	19	14.0	
4	TD	2	02_LAURA HAYDAR RIVERO_TD	219	200	91.3	19	172	20	11.6	152	19	3	15.8	16	30	4	13.3	26	88	11	12.5	77	137	18	13.1	
4	TD	3	03_MAYRA EUAN COOX_TD	212	144	67.9	68	165	32	19.4	133	23	5	21.7	18	37	5	13.5	32	85	8	9.4	77	145	18	12.4	
4	TD	4	04_CRISTINA CANUL CALAN_TD	210	147	70.0	63	163	41	25.2	122	24	3	12.5	21	36	10	27.8	26	85	14	16.5	71	145	27	18.6	
4	TD	5	05_TORRES BRICEÑO ADRIAN_TD	200	74	37.0	126	157	20	12.7	137	17	0	0.0	17	24	1	4.2	23	79	0	0.0	79	120	1	0.8	
4	TD	6	06_CRUZAKE JUAN_TD	200	126	63.0	74	156	13	8.3	143	22	1	4.5	21	28	3	10.7	25	82	3	3.7	79	132	7	5.3	
Total				1,242	803	64.7	439	971	162	16.7	809	128	13	10.2	115	185	30	16.2	155	502	47	9.4	455	815	90	11.0	

Usuarios que concluyen nivel



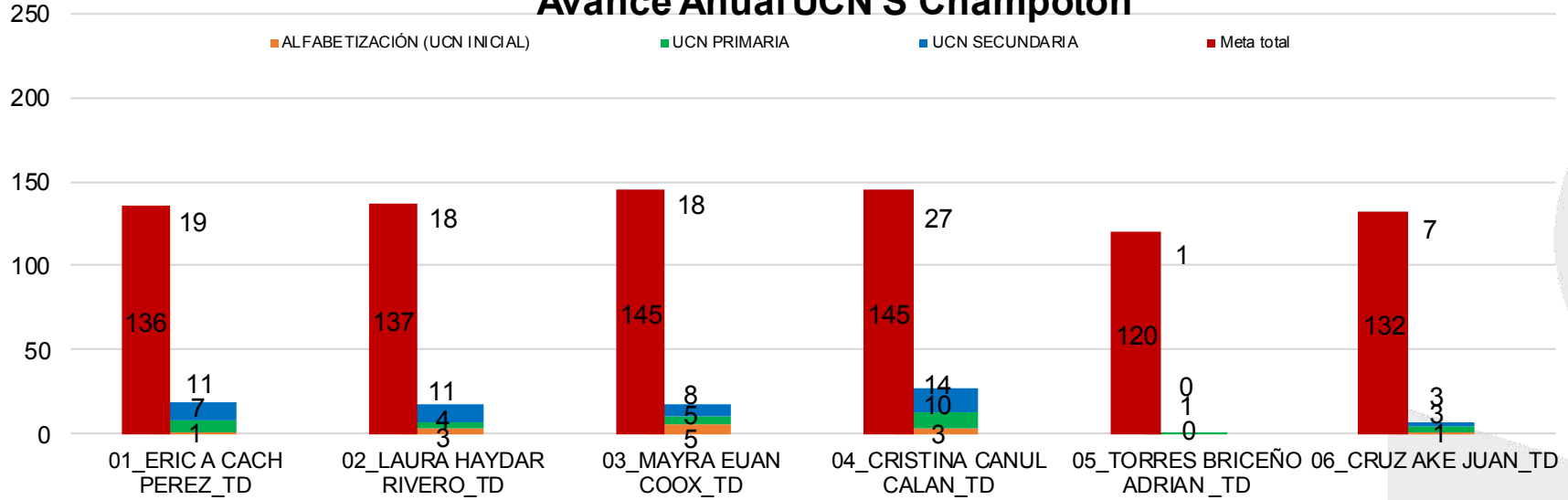
Atención por microrregión

Localidades atendidas por microrregión en Champotón

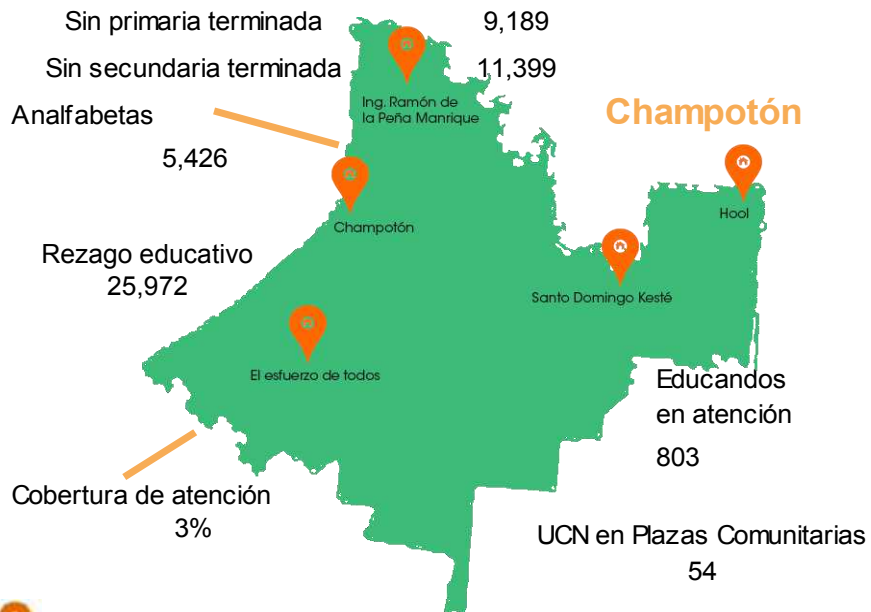


Micro	Localidades atendidas	Rezago en localidades	Asesores	C.E.	Promedio de educ. por C.E.	C.E. con mayor atención	Educandos
1	5	12,280	15	22	4	20120087 JOSIEL URIEL COCON GARCIA	11
2	4	10,203	12	26	8	20140064 JUANA PASCUAL MARCOS	23
3	2	8,035	20	26	6	20170040 OSCAR EMILIO CASTRO HAYDAR	21
4	2	8,072	6	30	5	20190017 MARIA DE LOS ANGELES RIOS	32
5	8	2,073	10	15	5	20180014 SELENE GARCIA CAPORAL	13
6	19	53,062	11	21	6	20180137 MIRNA ANTONIA GORDILLO MARTINEZ	20

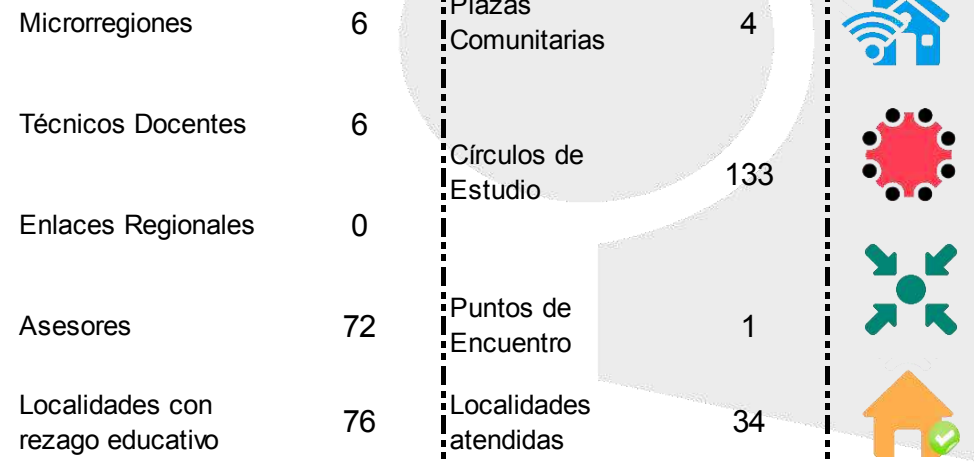
Avance Anual UCN'S Champotón



Rezago educativo



Infraestructura Operativa



Escárcega

Agosto

Desempeño	
Óptimo	100% o más
Bueno	90% 99.9%
Regular	70% 89.9%
Deficiente	0% 69.9%

Microrregión Indígena Bilingüe

Escárcega				Atención				Incorporación				ALFABETIZACIÓN (UCN INICIAL)				UCN PRIMARIA				UCN SECUNDARIA				UCN'S				
CZ	ROL	MICRO	NOMBRE	Meta	Logro	Efic. %	Desv.	Meta	Logro	Efic. %	Desv.	Meta	Logro	Efic. %	Desv.	Meta	Logro	Efic. %	Desv.	Meta	Logro	Efic. %	Desv.	Meta	Logro	Efic. %	Desv.	
5		0	SIN MICRO-REGION	0	23	-	-23	0	0	-	0	0	0	0	0	0	0	0	0	0	0	0	0	0	0	0	0	0
5	TD	1	01_JUAN RAMON BAAS VEGA_TD	137	76	55.5	61	15	0	0.0	15	3	0	0.0	3	4	0	0.0	4	9	0	0.0	9	16	0	0.0	16	
5	TD	2	02_JULIO RENE VELA MAGAÑA_TD	169	138	81.7	31	17	0	0.0	17	4	0	0.0	4	4	0	0.0	4	8	0	0.0	8	16	0	0.0	16	
5	TD	3	03_JOSE FRANCISCO YAN TZEC_TD	151	44	29.1	107	15	0	0.0	15	3	0	0.0	3	3	0	0.0	3	8	0	0.0	8	14	0	0.0	14	
5	ER	4	04_CHABLE MARTINEZ MARIANA_ER	148	18	12.2	130	18	0	0.0	18	3	0	0.0	3	4	0	0.0	4	8	0	0.0	8	15	0	0.0	15	
5	TD	5	05_LAZARO BECERRA RODRIGUEZ_TD	183	145	79.2	38	14	0	0.0	14	1	0	0.0	1	3	0	0.0	3	7	0	0.0	7	11	0	0.0	11	
Total				788	444	56.3	344	79	0	0.0	79	14	0	0.0	14	18	0	0.0	18	40	0	0.0	40	72	0	0.0	72	

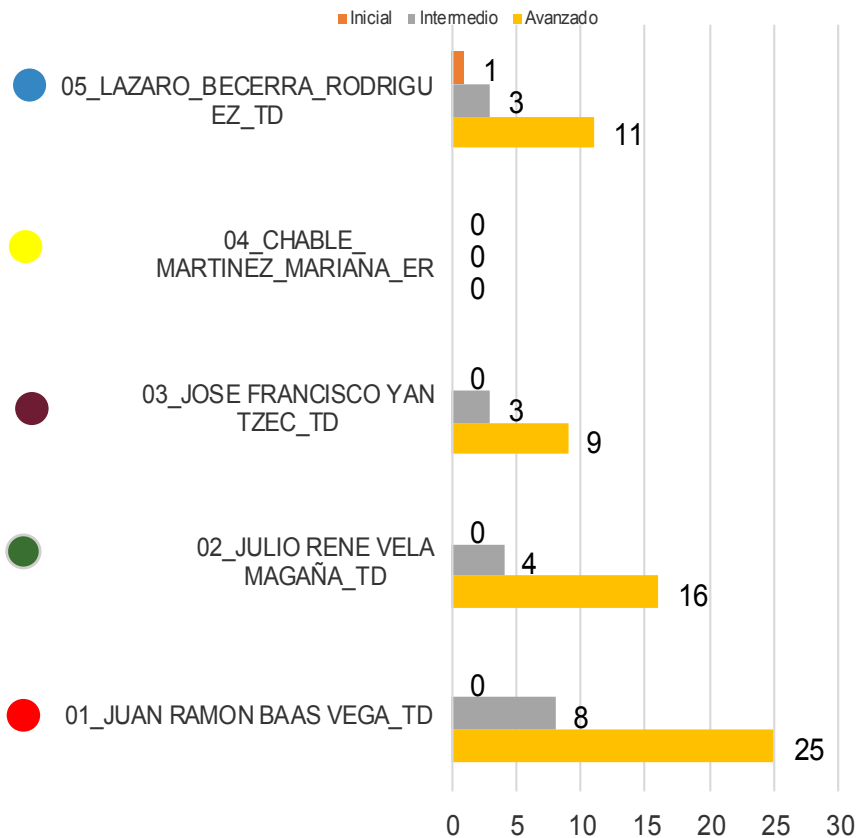
Enero-Agosto

Escárcega				Atención				Incorporación				ALFABETIZACIÓN (UCN INICIAL)				UCN PRIMARIA				UCN SECUNDARIA				UCN'S				
CZ	ROL	MICRO	NOMBRE	Meta	Logro	Efic. %	Desv.	Meta	Logro	Efic. %	Desv.	Meta	Logro	Efic. %	Desv.	Meta	Logro	Efic. %	Desv.	Meta	Logro	Efic. %	Desv.	Meta	Logro	Efic. %	Desv.	
5		0	SIN MICRO-REGION	0	23	-	-23	0	2	-	-2	0	0	-	0	0	0	-	0	0	0	-	0	0	0	0	-	0
5	TD	1	01_JUAN RAMON BAAS VEGA_TD	137	76	55.5	61	109	17	15.6	92	9	0	0.0	9	20	8	40.0	12	59	25	42.4	34	88	33	37.5	55	
5	TD	2	02_JULIO RENE VELA MAGAÑA_TD	169	138	81.7	31	111	29	26.1	82	13	0	0.0	13	19	4	21.1	15	60	16	26.7	44	92	20	21.7	72	
5	TD	3	03_JOSE FRANCISCO YAN TZEC_TD	151	44	29.1	107	95	10	10.5	85	11	0	0.0	11	17	3	17.6	14	46	9	19.6	37	74	12	16.2	62	
5	ER	4	04_CHABLE MARTINEZ MARIANA_ER	148	18	12.2	130	92	9	9.8	83	9	0	0.0	9	17	0	0.0	17	40	0	0.0	40	66	0	0.0	66	
5	TD	5	05_LAZARO BECERRA RODRIGUEZ_TD	183	145	79.2	38	118	15	12.7	103	15	1	6.7	14	18	3	16.7	15	42	11	26.2	31	75	15	20.0	60	
Total				788	444	56.3	344	525	82	15.6	443	57	1	1.8	56	91	18	19.8	73	247	61	24.7	186	395	80	20.3	315	

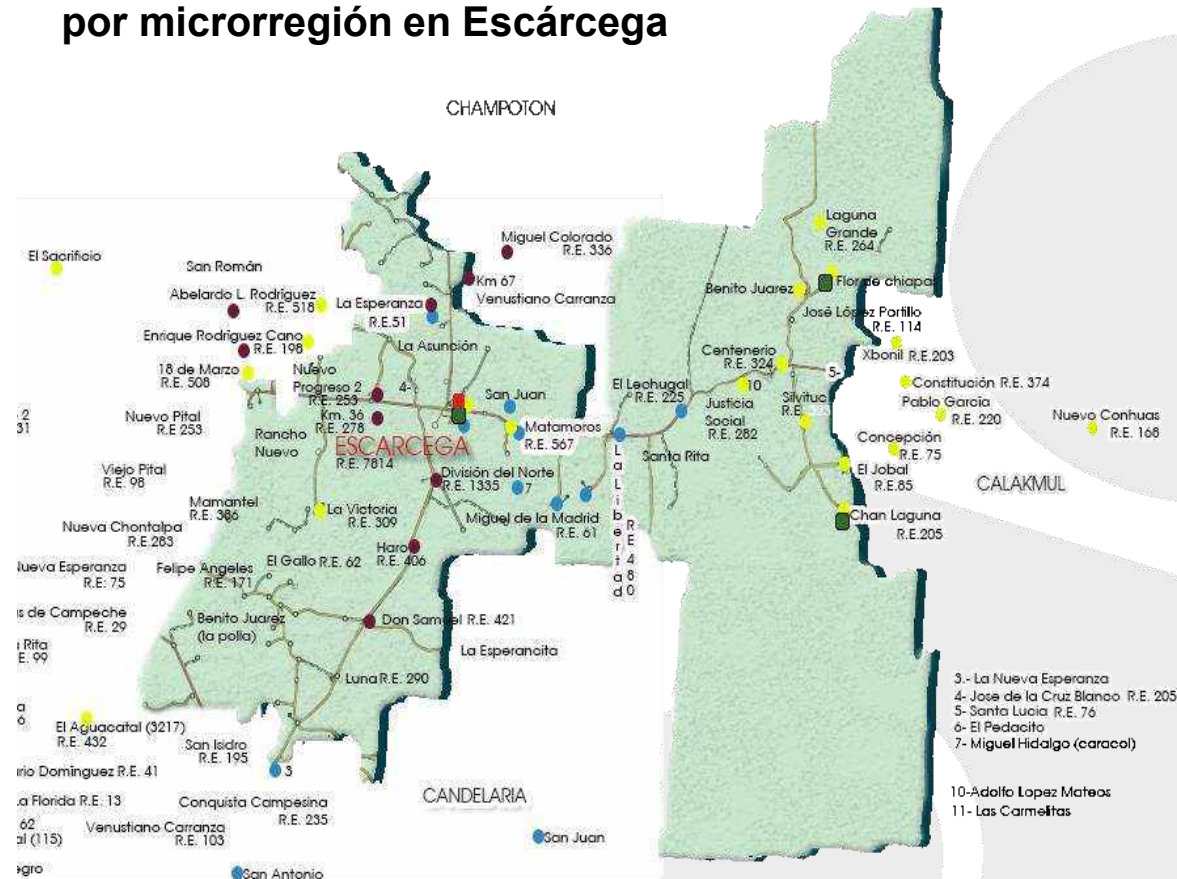
Avance anual

Escárcega				Atención				Incorporación				ALFABETIZACIÓN (UCN INICIAL)				UCN PRIMARIA				UCN SECUNDARIA				UCN'S				
CZ	ROL	MICRO	NOMBRE	Meta	Logro	Efic. %	Desv.	Meta	Logro	Efic. %	Desv.	Meta	Logro	Efic. %	Desv.	Meta	Logro	Efic. %	Desv.	Meta	Logro	Efic. %	Desv.	Meta	Logro	Efic. %	Desv.	
5		0	SIN MICRO-REGION	0	23	-	-23	0	2	-	-2	0	0	-	0	0	0	-	0	0	0	-	0	0	0	0	-	0
5	TD	1	01_JUAN RAMON BAAS VEGA_TD	198	76	38.4	122	150	17	11.3	133	21	0	0.0	21	30	8	26.7	22	92	25	27.2	67	143	33	23.1	110	
5	TD	2	02_JULIO RENE VELA MAGAÑA_TD	210	138	65.7	72	157	29	18.5	128	21	0	0.0	21	31	4	12.9	27	91	16	17.6	75	143	20	14.0	123	
5	TD	3	03_JOSE FRANCISCO YAN TZEC_TD	189	44	23.3	145	149	10	6.7	139	21	0	0.0	21	27	3	11.1	24	70	9	12.9	61	118	12	10.2	106	
5	ER	4	04_CHABLE MARTINEZ MARIANA_ER	180	18	10.0	162	146	9	6.2	137	20	0	0.0	20	27	0	0.0	27	71	0	0.0	71	118	0	0.0	118	
5	TD	5	05_LAZARO BECERRA RODRIGUEZ_TD	185	145	78.4	40	150	15	10.0	135	20	1	5.0	19	27	3	11.1	24	71	11	15.5	60	118	15	12.7	103	
Total				962	444	46.2	518	752	82	10.9	670	103	1	1.0	102	142	18	12.7	124	395	61	15.4	334	640	80	12.5	560	

Usuarios que concluyen nivel



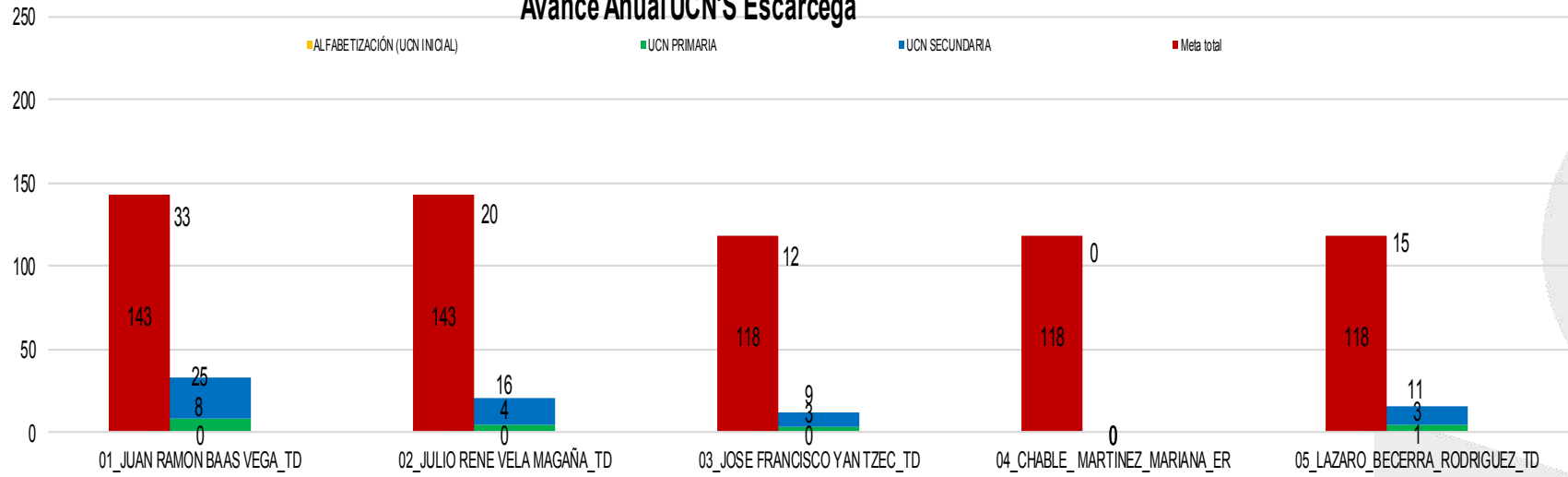
Localidades atendidas por microrregión en Escárcega



Atención por microrregión

Micro	Localidades atendidas	Rezago en localidades	Asesores	C.E.	Promedio de educ. por C.E.	C.E. con mayor atención	Educandos
1	1	7,750	9	14	6	20000737 ADRIANA FALCON ZAMUDIO	17
2	1	7,750	17	28	5	20001322 DULCE OLIMA NOTARIO RODRIGUEZ	20
3	9	3,407	10	17	3	20000366 NATIVIDAD TORRES ALVAREZ	9
4	4	321	2	2	9	20180021 MAYRA CAMAS MENDEZ	10
5	28	11,934	17	31	5	20180001 PEDRO PEREZ DAMIAN	27

Avance Anual UCN'S Escárcega



Rezago educativo

Escárcega

Analfabetas	3,283
Sin primaria terminada	6,042
Sin secundaria terminada	7,505
Educandos atendidos	444
Cobertura de atención	3%

UCN en Plazas Comunitarias 16



Infraestructura Operativa

Microrregiones	5
Técnicos Docentes	4
Enlaces Regionales	1
Asesores	52
Localidades con rezago educativo	73

Plazas Comunitarias	3
Círculos de Estudio	79
Puntos de Encuentro	3
Localidades atendidas	22



Candelaria

Agosto

Desempeño	
Óptimo	100% o más
Bueno	90% 99.9%
Regular	70% 89.9%
Deficiente	0% 69.9%

Microrregión Indígena Bilingüe

Candelaria				Atención				Incorporación				ALFABETIZACIÓN (UCN INICIAL)				UCN PRIMARIA				UCN SECUNDARIA				UCN'S				
CZ	ROL	MICRO	NOMBRE	Meta	Logro	Efic.%	Desv.	Meta	Logro	Efic.%	Desv.	Meta	Logro	Efic.%	Desv.	Meta	Logro	Efic.%	Desv.	Meta	Logro	Efic.%	Desv.	Meta	Logro	Efic.%	Desv.	
6		0	SIN MICRO-REGION	0	12	-	-12	0	1	-	-1	0	0	-	0	0	0	-	0	0	0	-	0	0	0	0	-	0
6	TD	1	01_MARIA ESPERANZA BLANCO GARCIA_TD	152	121	79.6	31	12	7	58.3	5	3	0	0.0	3	3	1	33.3	2	8	9	112.5	-1	14	10	71.4	4	
6	TD	4	04_CONCEPCION FLORES SANCHEZ_TD	126	128	101.6	-2	15	8	53.3	7	1	0	0.0	1	2	4	200.0	-2	8	4	50.0	4	11	8	72.7	3	
6	TD	5	05_JOSE RAUL TORRES CALIZ_TD	76	66	86.8	10	16	15	93.8	1	0	0	-	0	1	1	100.0	0	2	1	50.0	1	3	2	66.7	1	
6	ER	8	08_SERGIO GARCIA REYES_ER	0	0	-	0	0	0	-	0	0	0	-	0	0	0	-	0	0	0	-	0	0	0	-	0	
6	ER	9	09_JOEL FUENTES MONTEL_ER	45	59	131.1	-14	3	3	100.0	0	0	0	-	0	2	0	0.0	2	5	0	0.0	5	7	0	0.0	7	
Total				399	386	96.7	13	46	34	73.9	12	4	0	0.0	4	8	6	75.0	2	23	14	60.9	9	35	20	57.1	15	


Enero-Agosto

Candelaria				Atención				Incorporación				ALFABETIZACIÓN (UCN INICIAL)				UCN PRIMARIA				UCN SECUNDARIA				UCN'S			
CZ	ROL	MICRO	NOMBRE	Meta	Logro	Efic.%	Desv.	Meta	Logro	Efic.%	Desv.	Meta	Logro	Efic.%	Desv.	Meta	Logro	Efic.%	Desv.	Meta	Logro	Efic.%	Desv.	Meta	Logro	Efic.%	Desv.
6		0	SIN MICRO-REGION	0	12	-	-12	0	6	-	-6	0	0	-	0	0	0	-	0	0	1	-	-1	0	1	-	-1
6	TD	1	01_MARIA ESPERANZA BLANCO GARCIA_TD	171	113	66.1	58	106	19	17.9	87	15	0	0.0	15	21	6	28.6	15	53	23	43.4	30	89	29	32.6	60
6	TD	4	04_CONCEPCION FLORES SANCHEZ_TD	171	124	72.5	47	106	27	25.5	79	12	0	0.0	12	17	6	35.3	11	56	7	12.5	49	85	13	15.3	72
6	TD	5	05_JOSE RAUL TORRES CALIZ_TD	155	68	43.9	87	100	15	15.0	85	9	0	0.0	9	16	1	6.3	15	46	1	2.2	45	71	2	2.8	69
6	ER	8	08_SERGIO GARCIA REYES_ER	133	24	18.0	109	84	0	0.0	84	10	0	0.0	10	14	0	0.0	14	41	0	0.0	41	65	0	0.0	65
6	ER	9	09_JOEL FUENTES MONTEL_ER	132	35	26.5	97	93	3	3.2	90	11	0	0.0	11	21	0	0.0	21	48	0	0.0	48	80	0	0.0	80
Total				762	376	49.3	386	489	78	16.0	411	57	0	0.0	57	89	13	14.6	76	244	34	13.9	210	390	47	12.1	343

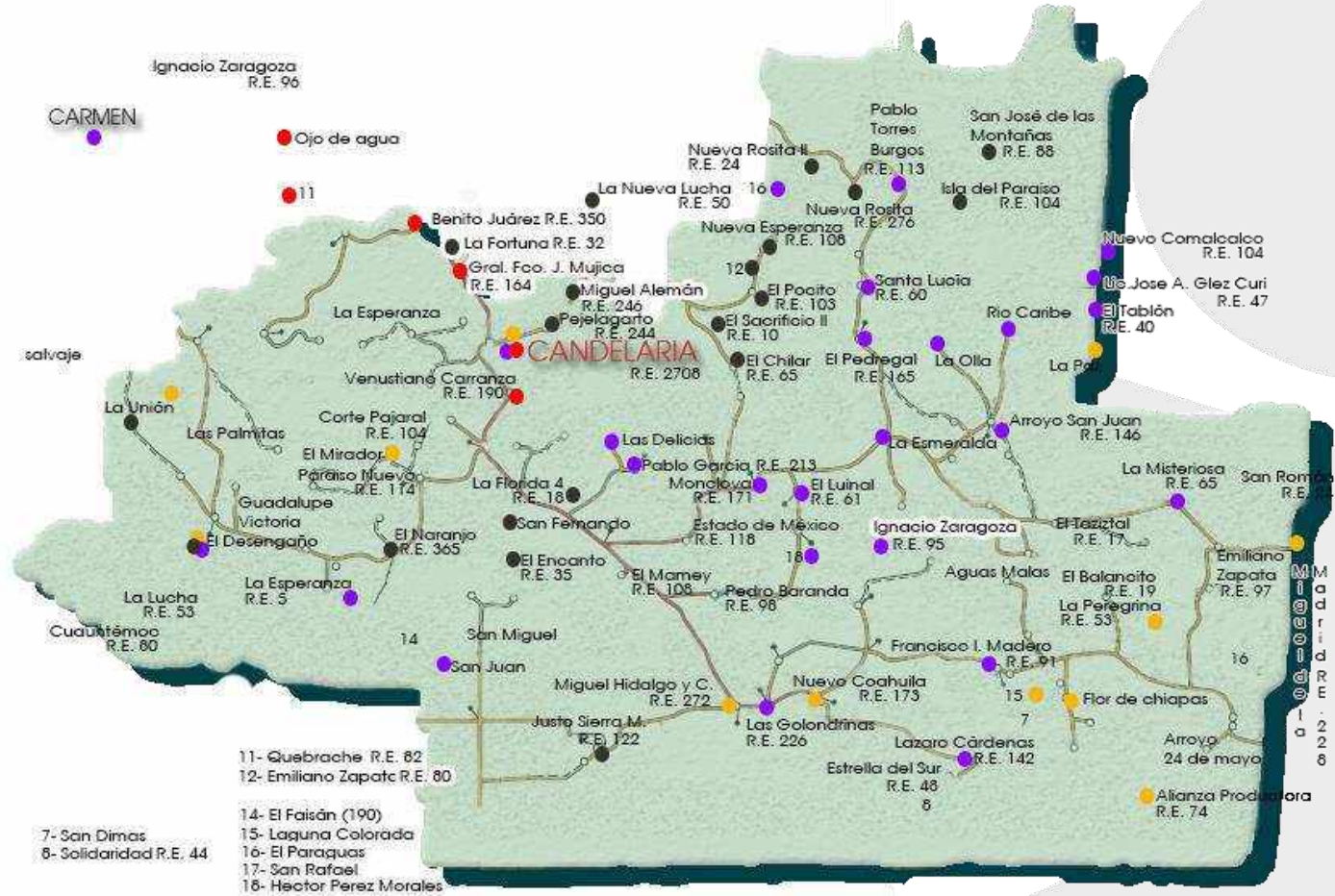
Avance anual

Candelaria				Atención				Incorporación				ALFABETIZACIÓN (UCN INICIAL)				UCN PRIMARIA				UCN SECUNDARIA				UCN'S			
CZ	ROL	MICRO	NOMBRE	Meta	Logro	Efic.%	Desv.	Meta	Logro	Efic.%	Desv.	Meta	Logro	Efic.%	Desv.	Meta	Logro	Efic.%	Desv.	Meta	Logro	Efic.%	Desv.	Meta	Logro	Efic.%	Desv.
6		0	SIN MICRO-REGION	0	12	-	-12	0	6	-	-6	0	0	-	0	0	0	-	0	0	1	-	-1	0	1	-	-1
6	TD	1	01_MARIA ESPERANZA BLANCO GARCIA_TD	196	113	57.7	83	152	19	12.5	133	22	0	0.0	22	31	6	19.4	25	87	23	26.4	64	140	29	20.7	111
6	TD	4	04_CONCEPCION FLORES SANCHEZ_TD	196	124	63.3	72	152	27	17.8	125	20	0	0.0	20	26	6	23.1	20	77	7	9.1	70	123	13	10.6	110
6	TD	5	05_JOSE RAUL TORRES CALIZ_TD	193	68	35.2	125	152	15	9.9	137	19	0	0.0	19	27	1	3.7	26	77	1	1.3	76	123	2	1.6	121
6	ER	8	08_SERGIO GARCIA REYES_ER	190	24	12.6	166	147	0	0.0	147	19	0	0.0	19	27	0	0.0	27	75	0	0.0	75	121	0	0.0	121
6	ER	9	09_JOEL FUENTES MONTEL_ER	193	35	18.1	158	152	3	2.0	149	19	0	0.0	19	27	0	0.0	27	77	0	0.0	77	123	0	0.0	123
Total				968	376	38.8	592	755	78	10.3	677	99	0	0.0	99	138	13	9.4	125	393	34	8.7	359	630	47	7.5	583

Usuarios que concluyen nivel



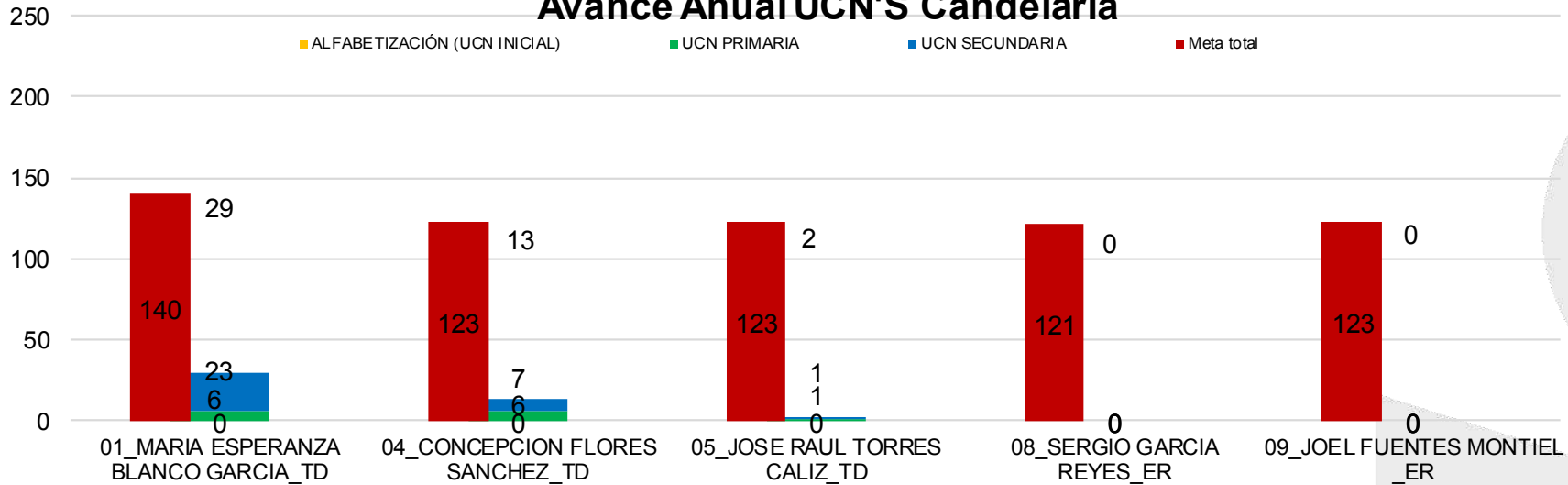
Localidades atendidas por microrregión en Candelaria



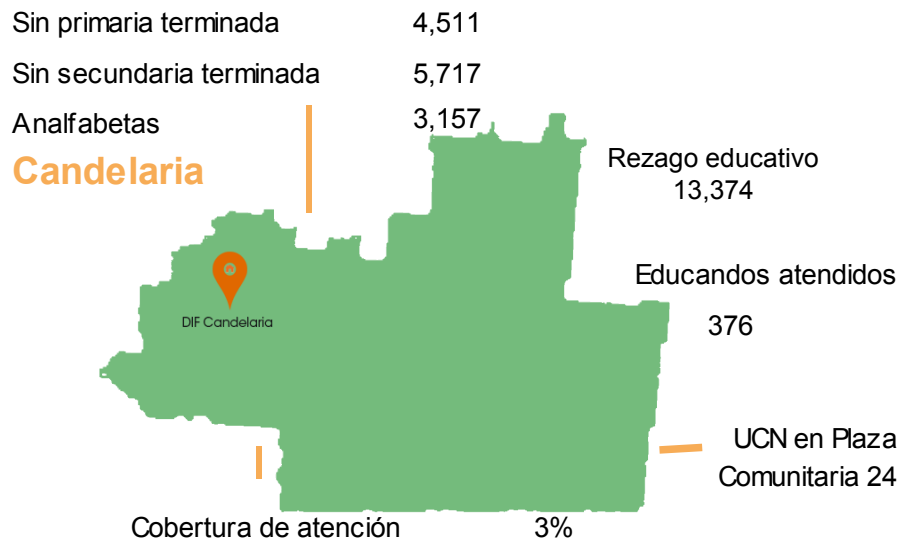
Atención por microrregión

Micro	Localidades atendidas	Rezago en localidades	Asesores	C.E.	Promedio de educ. por C.E.	C.E. con mayor atención	Educandos
1	8	3,602	14	29	4	20160045 ISaura Flores Gomez	17
4	23	2,047	21	44	3	20180054 Antonia Dominguez Velos	8
5	23	38,875	18	25	3	20170035 Lizbeth Montelongo Martinez	7
8	5	571	5	6	4	20110031 Dominga Garcia Hernandez	14
9	9	2,800	6	14	3	20150005 Renigio Collado Menendez	7


Avance Anual UCN'S Candelaria



Rezago educativo



Infraestructura Operativa



Carmen

Agosto

Desempeño	
Óptimo	100% o más
Bueno	90% 99.9%
Regular	70% 89.9%
Deficiente	0% 69.9%

Microrregión Indígena Bilingüe

Carmen																											
				Atención				Incorporación				ALFABETIZACIÓN (UCN INICIAL)				UCN PRIMARIA				UCN SECUNDARIA				UCN'S			
CZ	ROL	MICRO	NOMBRE	Meta	Logro	Efic. %	Desv.	Meta	Logro	Efic. %	Desv.	Meta	Logro	Efic. %	Desv.	Meta	Logro	Efic. %	Desv.	Meta	Logro	Efic. %	Desv.				
7		0	SIN MICRO-REGION	0	48	-	-48	0	0	-	0	0	0	-	0	0	0	-	0	0	0	-	0				
7	TD	1	01_ATANACIO BALAN GUZMAN_TD	224	196	87.5	28	17	0	0.0	17	3	0	0.0	3	5	0	0.0	5	8	0	0.0	8	16			
7	TD	2	02_MA DE JESUS ALICIA BLANCO RAMIREZ_TD	273	260	95.2	13	21	0	0.0	21	5	0	0.0	5	5	0	0.0	5	11	0	0.0	11	21			
7	TD	3	03_OLGA CONCEPCION CANEPA SAENZ_TD	187	161	86.1	26	21	0	0.0	21	3	0	0.0	3	2	0	0.0	2	9	0	0.0	9	14			
7	TD	5	05_MIRNA GUADALUPE LEON KU_TD	294	272	92.5	22	25	0	0.0	25	2	0	0.0	2	4	0	0.0	4	8	0	0.0	8	14			
7	TD	6	06_JUAN LAINEZ SUCHITE_TD	201	125	62.2	76	14	0	0.0	14	3	0	0.0	3	2	0	0.0	2	9	0	0.0	9	14			
7	ER	7	07_ALONDRA MARIA BAQUIERO JIMENEZ_ER	167	97	58.1	70	20	0	0.0	20	4	0	0.0	4	4	0	0.0	4	8	0	0.0	8	16			
Total				1,346	1,159	86.1	187	118	0	0.0	118	20	0	0.0	20	22	0	0.0	22	53	0	0.0	53	95			

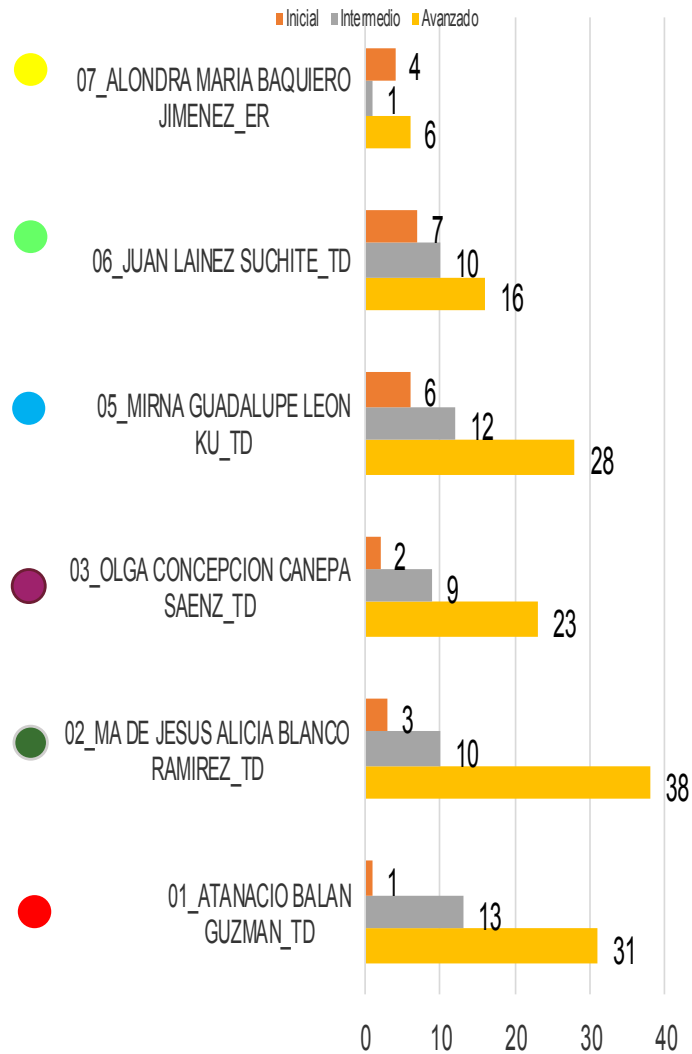
Enero-Agosto

Carmen																											
				Atención				Incorporación				ALFABETIZACIÓN (UCN INICIAL)				UCN PRIMARIA				UCN SECUNDARIA				UCN'S			
CZ	ROL	MICRO	NOMBRE	Meta	Logro	Efic. %	Desv.	Meta	Logro	Efic. %	Desv.	Meta	Logro	Efic. %	Desv.	Meta	Logro	Efic. %	Desv.	Meta	Logro	Efic. %	Desv.				
7		0	SIN MICRO-REGION	0	48	-	-48	0	20	-	-20	0	0	-	0	0	0	-	0	0	0	-	0				
7	TD	1	01_ATANACIO BALAN GUZMAN_TD	224	196	87.5	28	128	36	28.1	92	11	1	9.1	10	29	13	44.8	16	70	31	44.3	39	110			
7	TD	2	02_MA DE JESUS ALICIA BLANCO RAMIREZ_TD	273	260	95.2	13	158	58	36.7	100	19	3	15.8	16	29	10	34.5	19	76	38	50.0	38	124			
7	TD	3	03_OLGA CONCEPCION CANEPA SAENZ_TD	187	161	86.1	26	110	34	30.9	76	13	2	15.4	11	18	9	50.0	9	57	23	40.4	34	88			
7	TD	5	05_MIRNA GUADALUPE LEON KU_TD	294	272	92.5	22	156	61	39.1	95	16	6	37.5	10	37	12	32.4	25	70	28	40.0	42	123			
7	TD	6	06_JUAN LAINEZ SUCHITE_TD	201	125	62.2	76	126	22	17.5	104	18	7	38.9	11	22	10	45.5	12	70	16	22.9	54	110			
7	ER	7	07_ALONDRA MARIA BAQUIERO JIMENEZ_ER	167	97	58.1	70	121	5	4.1	116	13	4	30.8	9	17	1	5.9	16	62	6	9.7	56	92			
Total				1,346	1,159	86.1	187	799	245	30.7	554	90	23	25.6	67	152	63	41.4	89	405	163	40.2	242	647			

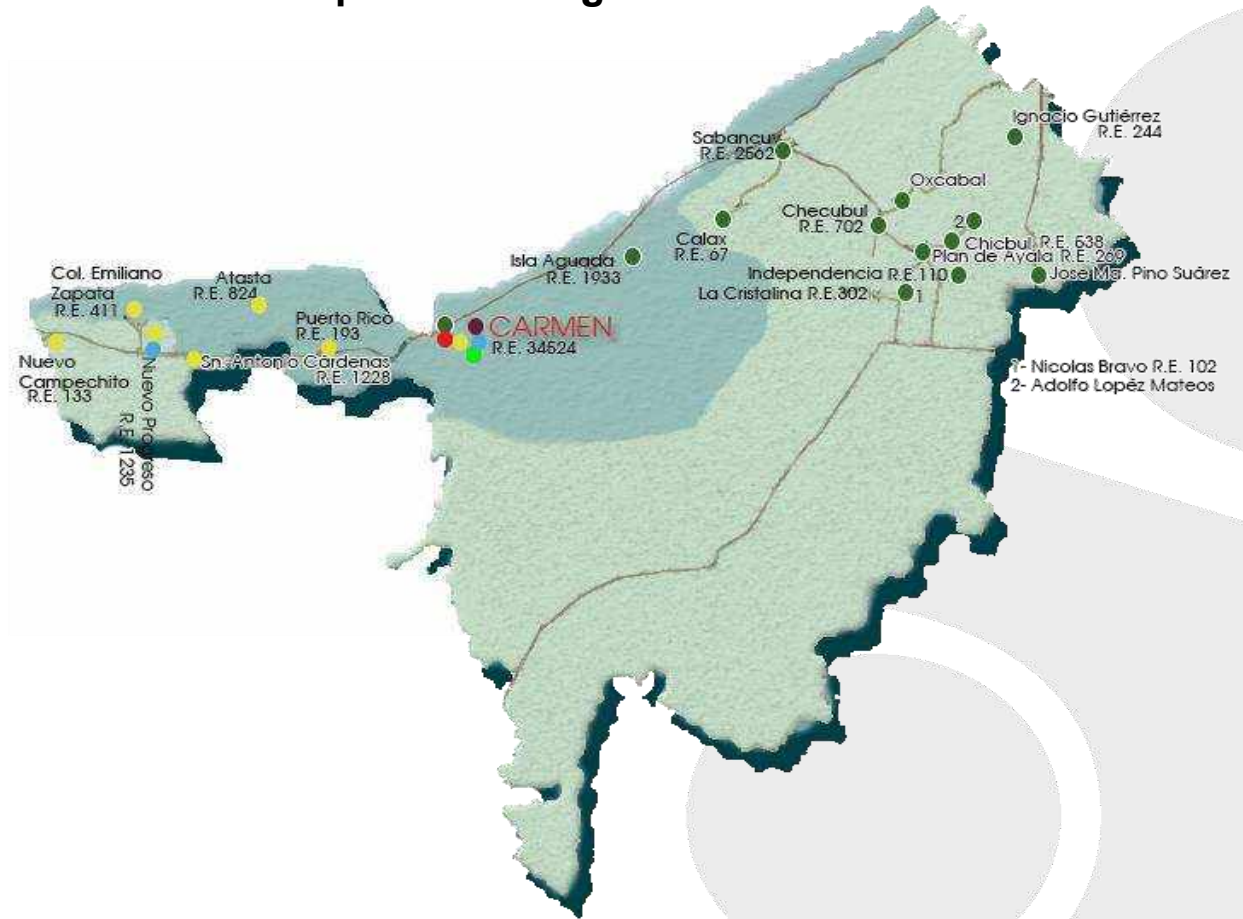
Avance anual

Carmen																											
				Atención				Incorporación				ALFABETIZACIÓN (UCN INICIAL)				UCN PRIMARIA				UCN SECUNDARIA				UCN'S			
CZ	ROL	MICRO	NOMBRE	Meta	Logro	Efic. %	Desv.	Meta	Logro	Efic. %	Desv.	Meta	Logro	Efic. %	Desv.	Meta	Logro	Efic. %	Desv.	Meta	Logro	Efic. %	Desv.				
7		0	SIN MICRO-REGION	0	48	-	-48	0	20	-	-20	0	0	-	0	0	0	-	0	0	0	-	0				
7	TD	1	01_ATANACIO BALAN GUZMAN_TD	262	196	74.8	66	200	36	18.0	164	23	1	4.3	22	42	13	31.0	29	106	31	29.2	75	171			
7	TD	2	02_MA DE JESUS ALICIA BLANCO RAMIREZ_TD	281	260	92.5	21	213	58	27.2	155	34	3	8.8	31	44	10	22.7	34	107	38	35.5	69	185			
7	TD	3	03_OLGA CONCEPCION CANEPA SAENZ_TD	220	161	73.2	59	176	34	19.3	142	22	2	9.1	20	31	9	29.0	22	90	23	25.6	67	143			
7	TD	5	05_MIRNA GUADALUPE LEON KU_TD	303	272	89.8	31	226	61	27.0	165	32	6	18.8	26	49	12	24.5	37	113	28	24.8	85	194			
7	TD	6	06_JUAN LAINEZ SUCHITE_TD	214	125	58.4	89	168	22	13.1	146	20	7	35.0	13	28	10	35.7	18	95	16	16.8	79	143			
7	ER	7	07_ALONDRA MARIA BAQUIERO JIMENEZ_ER	189	97	51.3	92	163	5	3.1	158	26	4	15.4	22	29	1	3.4	28	87	6	6.9	81	142			
Total				1,469	1,159	78.9	310	1,146	245	21.4	901	157	23	14.6	134	223	63	28.3	160	598	163	27.3	435	978			

Usuarios que concluyen nivel



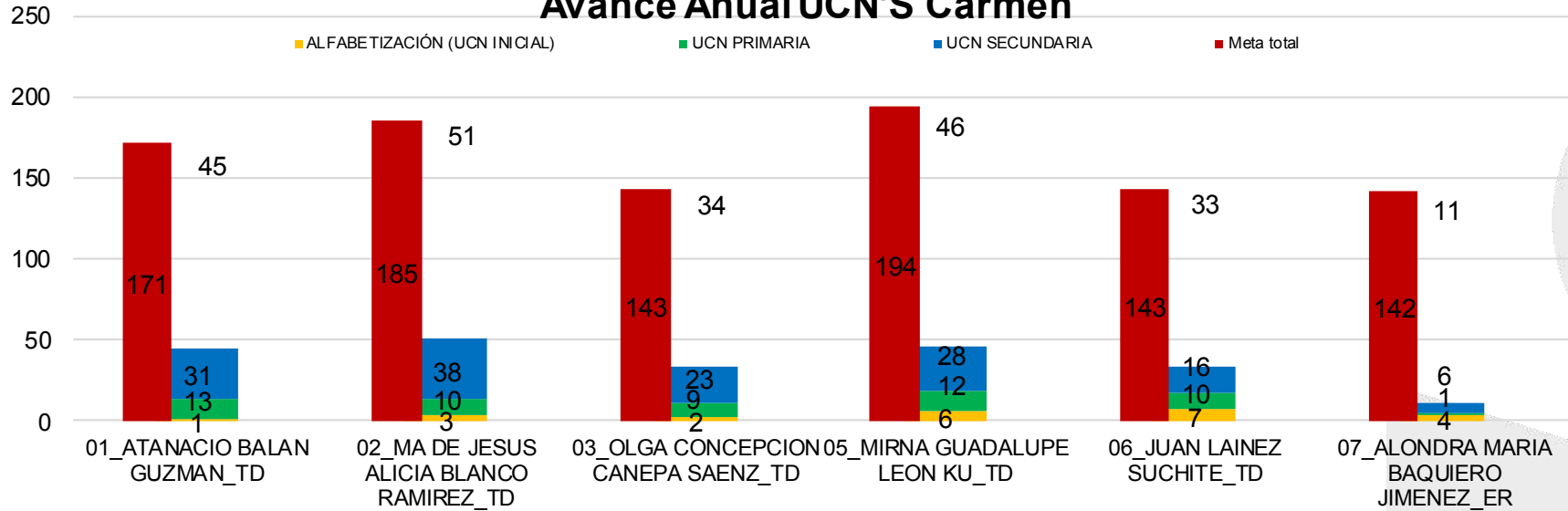
Localidades atendidas por microrregión en Carmen



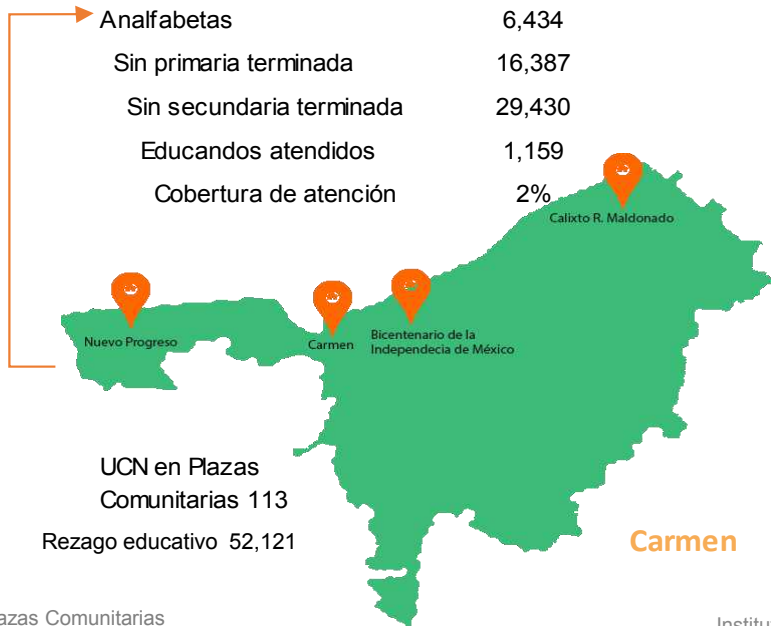
Atención por microrregión

Micro	Localidades atendidas	Rezago en localidades	Asesores	C.E.	Promedio de educ. por C.E.	C.E. con mayor atención	Educandos
1	2	36,268	14	24	8	20090205 EMMANUEL EDUARDO GONZALEZ GUILLERMO	24
2	11	40,804	21	36	7	20040045 PATRICIA DE LA CRUZ DIAZ	27
3	1	34,351	9	17	9	20110205 NOEL PAREDES BERTRUY	43
5	1	34,351	17	37	8	20140082 GLADYS EUTIMA AGUILAR AZCUAGA	45
6	2	34,992	12	19	7	20180072 MARIA ELEUTERIA MAAS MAY	20
7	6	38,216	7	14	7	20180064 LENIS MAGDALENA OCAÑA REYES	18

Avance Anual UCN'S Carmen

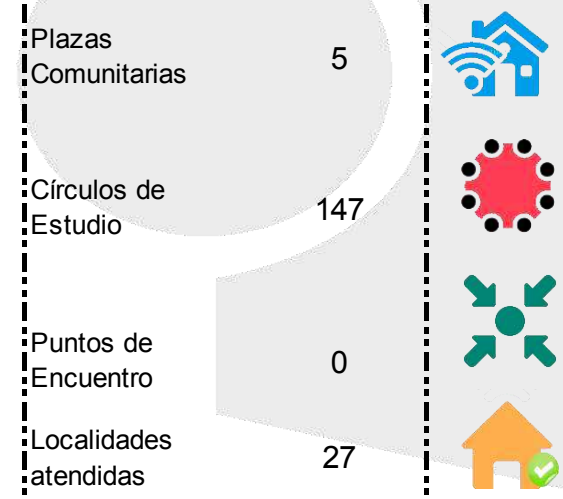


Rezago educativo



Infraestructura Operativa

Microrregiones	6
Técnicos Docentes	5
Enlaces Regionales	1
Asesores	73
Localidades con rezago educativo	119



Calakmul

Agosto

Desempeño	
Óptimo	100% o más
Bueno	90% 99.9%
Regular	70% 89.9%
Deficiente	0% 69.9%

Microrregión Indígena Bilingüe

Calakmul				Atención				Incorporación				ALFABETIZACIÓN (UCN INICIAL)				UCN PRIMARIA				UCN SECUNDARIA				UCN'S				
CZ	ROL	MICRO	NOMBRE	Meta	Logro	Efic. %	Desv.	Meta	Logro	Efic. %	Desv.	Meta	Logro	Efic. %	Desv.	Meta	Logro	Efic. %	Desv.	Meta	Logro	Efic. %	Desv.	Meta	Logro	Efic. %	Desv.	
8		0	SIN MICRO-REGION	0	4	-	-4	0	0	-	0	0	0	-	0	0	0	-	0	0	0	-	0	0	0	0	-	0
8	TD	1	01 NORMA MANDUJANO ZENTENO_TD	124	33	26.6	91	13	0	0.0	13	3	0	0.0	3	3	0	0.0	3	6	0	0.0	6	12	0	0.0	12	
8	TD	2	02 EDUARDO ENRIQUE CANCHE CACH_TD	110	60	54.5	50	19	0	0.0	19	4	0	0.0	4	3	0	0.0	3	11	0	0.0	11	18	0	0.0	18	
8	ER	* 3	03 ALEJANDRO SOLIS ARCOS_ER	28	39	139.3	-11	4	0	0.0	4	2	0	0.0	2	1	0	0.0	1	0	0	-	0	3	0	0.0	3	
8	ER	3	03 ALEJANDRO SOLIS ARCOS_ER	28	28	100.0	0	4	0	0.0	4	2	0	0.0	2	1	0	0.0	1	0	0	-	0	3	0	0.0	3	
8	ER	4	04 JOSE ALBERTO VAZQUEZ VAZQUEZ_ER	106	26	24.5	80	12	0	0.0	12	3	0	0.0	3	2	0	0.0	2	5	0	0.0	5	10	0	0.0	10	
Total				368	162	44.0	206	48	0	0.0	48	12	0	0.0	12	9	0	0.0	9	22	0	0.0	22	43	0	0.0	43	

Enero-Agosto

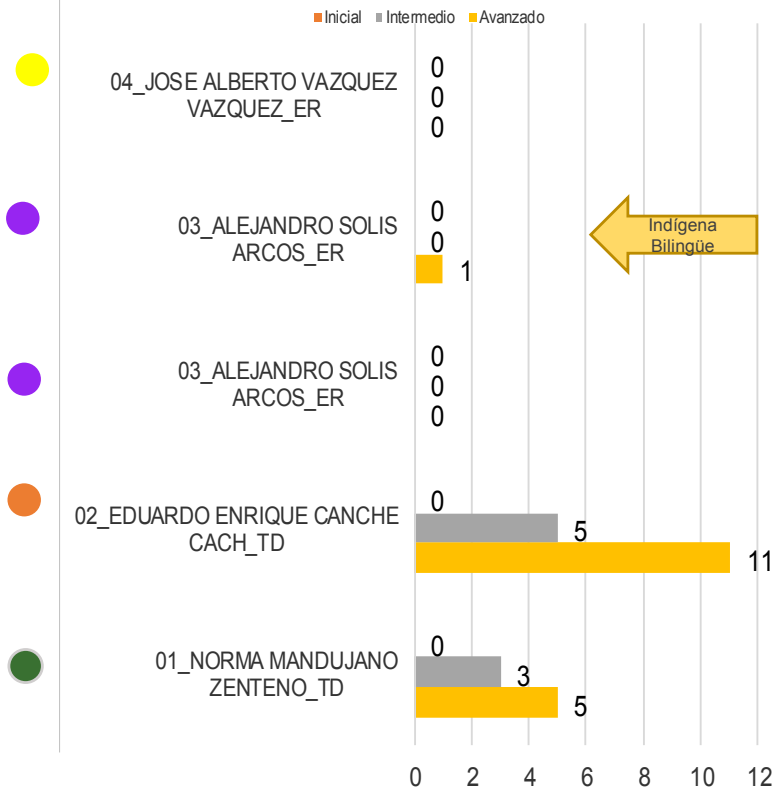
Calakmul				Atención				Incorporación				ALFABETIZACIÓN (UCN INICIAL)				UCN PRIMARIA				UCN SECUNDARIA				UCN'S				
CZ	ROL	MICRO	NOMBRE	Meta	Logro	Efic. %	Desv.	Meta	Logro	Efic. %	Desv.	Meta	Logro	Efic. %	Desv.	Meta	Logro	Efic. %	Desv.	Meta	Logro	Efic. %	Desv.	Meta	Logro	Efic. %	Desv.	
8		0	SIN MICRO-REGION	0	4	-	-4	0	4	-	-4	0	0	-	0	0	0	-	0	0	0	-	0	0	0	0	-	0
8	TD	1	01 NORMA MANDUJANO ZENTENO_TD	124	33	26.6	91	88	4	4.5	84	11	0	0.0	11	18	3	16.7	15	47	5	10.6	42	76	8	10.5	68	
8	TD	2	02 EDUARDO ENRIQUE CANCHE CACH_TD	110	60	54.5	50	110	26	23.6	84	13	0	0.0	13	22	5	22.7	17	65	11	16.9	54	100	16	16.0	84	
8	ER	* 3	03 ALEJANDRO SOLIS ARCOS_ER	28	39	139.3	-11	24	5	20.8	19	9	0	0.0	9	5	0	0.0	5	0	1	-	-1	14	1	7.1	13	
8	ER	3	03 ALEJANDRO SOLIS ARCOS_ER	28	28	100.0	0	24	4	16.7	20	9	0	0.0	9	5	0	0.0	5	0	1	-	-1	14	1	7.1	13	
8	ER	4	04 JOSE ALBERTO VAZQUEZ VAZQUEZ_ER	106	26	24.5	80	96	0	0.0	96	13	0	0.0	13	9	0	0.0	9	34	0	0.0	34	56	0	0.0	56	
Total				368	162	44.0	206	318	42	13.2	276	46	0	0.0	46	54	8	14.8	46	146	18	12.3	128	246	26	10.6	220	

Avance anual

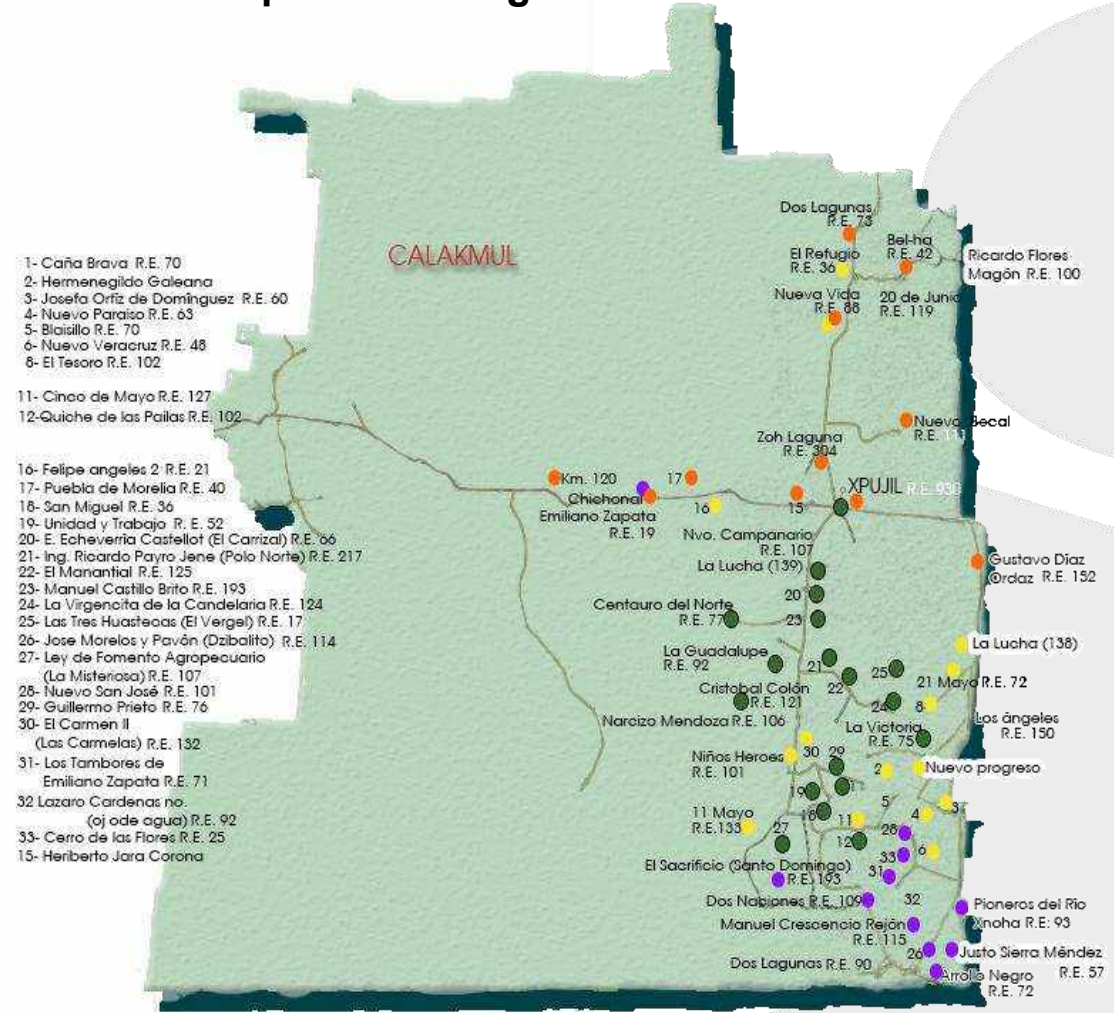
Calakmul				Atención				Incorporación				ALFABETIZACIÓN (UCN INICIAL)				UCN PRIMARIA				UCN SECUNDARIA				UCN'S				
CZ	ROL	MICRO	NOMBRE	Meta	Logro	Efic. %	Desv.	Meta	Logro	Efic. %	Desv.	Meta	Logro	Efic. %	Desv.	Meta	Logro	Efic. %	Desv.	Meta	Logro	Efic. %	Desv.	Meta	Logro	Efic. %	Desv.	
8		0	SIN MICRO-REGION	0	4	-	-4	0	4	-	-4	0	0	-	0	0	0	-	0	0	0	-	0	0	0	0	-	0
8	TD	1	01 NORMA MANDUJANO ZENTENO_TD	179	33	18.4	146	126	4	3.2	122	19	0	0.0	19	24	3	12.5	21	75	5	6.7	70	118	8	6.8	110	
8	TD	2	02 EDUARDO ENRIQUE CANCHE CACH_TD	190	60	31.6	130	150	26	17.3	124	19	0	0.0	19	27	5	18.5	22	84	11	13.1	73	130	16	12.3	114	
8	ER	* 3	03 ALEJANDRO SOLIS ARCOS_ER	45	39	86.7	6	35	5	14.3	30	15	0	0.0	15	7	0	0.0	7	0	1	-	-1	22	1	4.5	21	
8	ER	3	03 ALEJANDRO SOLIS ARCOS_ER	45	28	62.2	17	35	4	11.4	31	15	0	0.0	15	7	0	0.0	7	0	1	-	-1	22	1	4.5	21	
8	ER	4	04 JOSE ALBERTO VAZQUEZ VAZQUEZ_ER	147	26	17.7	121	126	0	0.0	126	19	0	0.0	19	24	0	0.0	24	54	0	0.0	54	97	0	0.0	97	
Total				561	162	28.9	399	437	42	9.6	395	72	0	0.0	72	82	8	9.8	74	213	18	8.5	195	367	26	7.1	341	

Nota: Los logros de la microrregión Indígena Bilingüe, se encuentran contemplados en el logro total de la micro 3 *

Usuarios que concluyen nivel



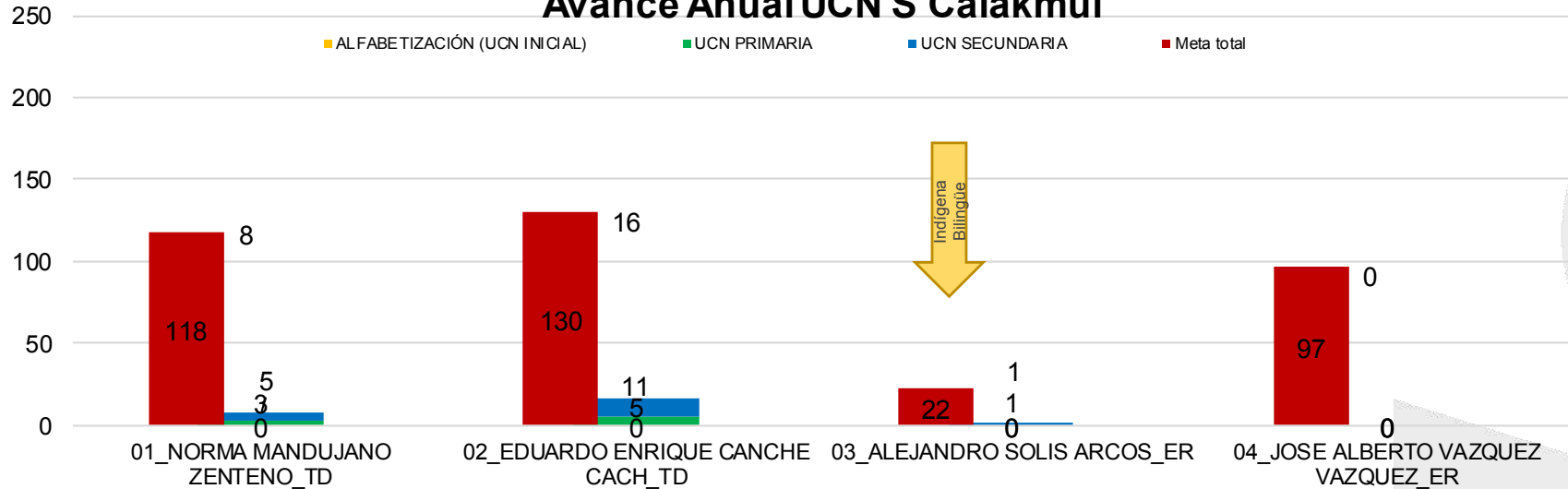
Localidades atendidas por microrregión en Calakmul



Atención por microrregión

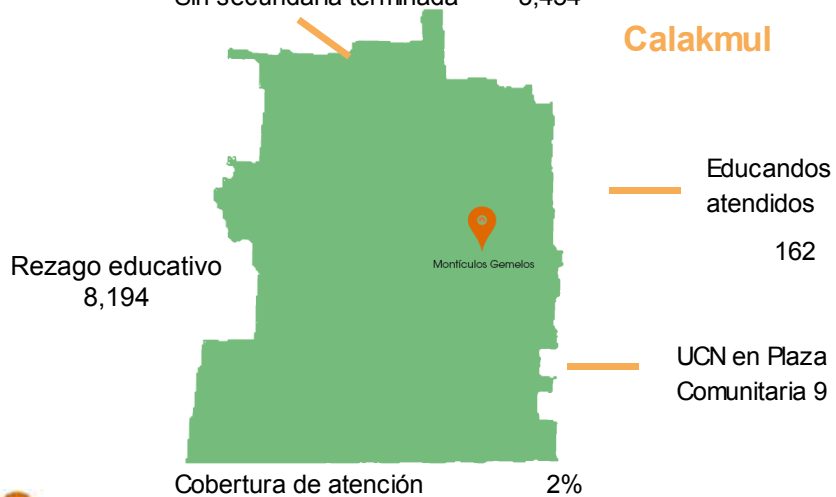
Micro	Localidades atendidas	Rezagó en localidades	Asesores	C.E.	Promedio de educ. por C.E.	C.E. con mayor atención	Educandos
1	14	1,264	14	15	2	20050118 CANDELARIA LOPEZ HERRERA	7
2	11	1,604	9	13	5	20180045 MARIA VERONICA SANCHEZ CABRERA	16
3	13	1,332	6	13	3	20190013 VICTORIA LOPEZ GOMEZ	7
4	11	912	10	12	2	20190024 ANAI SEBASTIAN DOMINGUEZ	4

Avance Anual UCN'S Calakmul

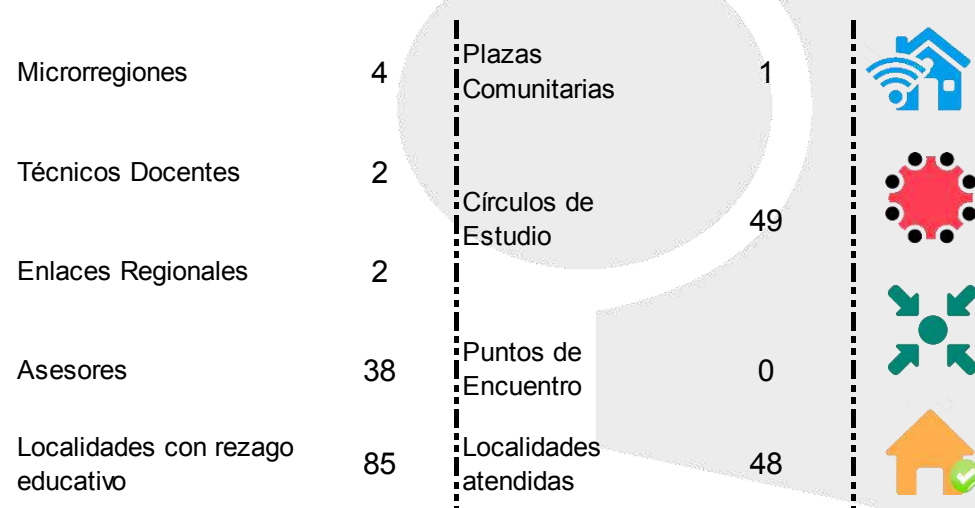


Rezago educativo

Analfabetas	2,399
Sin primaria terminada	2,345
Sin secundaria terminada	3,454



Infraestructura Operativa



Palizada

Agosto

Desempeño	
Óptimo	100% o más
Bueno	90% 99.9%
Regular	70% 89.9%
Deficiente	0% 69.9%

Microrregión Indígena Bilingüe

Palizada				Atención				Incorporación				ALFABETIZACIÓN (UCN INICIAL)				UCN PRIMARIA				UCN SECUNDARIA				UCN'S				
CZ	ROL	MICRO	NOMBRE	Meta	Logro	Efic. %	Desv.	Meta	Logro	Efic. %	Desv.	Meta	Logro	Efic. %	Desv.	Meta	Logro	Efic. %	Desv.	Meta	Logro	Efic. %	Desv.	Meta	Logro	Efic. %	Desv.	
9		0	SIN MICRO-REGION	0	0	-	0	0	0	-	0	0	0	0	0	0	0	-	0	0	0	-	0	0	0	0	-	0
9	TD	1	MC 01-BRIGIDA SOLEDAD CUEVAS MAY-TD	138	29	21.0	109	18	0	0.0	18	3	0	0.0	3	3	0	0.0	3	10	0	0.0	10	16	0	0.0	16	
9	TD	2	MC 02-JARED DE JESUS LOPEZ ACOSTA-TD	144	53	36.8	91	16	0	0.0	16	2	0	0.0	2	4	0	0.0	4	8	0	0.0	8	14	0	0.0	14	
Total				282	82	29.1	200	34	0	0.0	34	5	0	0.0	5	7	0	0.0	7	18	0	0.0	18	30	0	0.0	30	

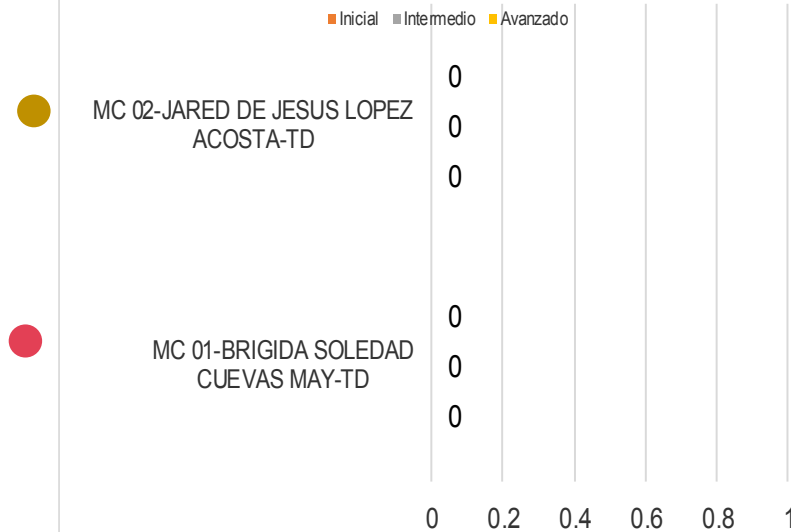
Enero-Agosto

Palizada				Atención				Incorporación				ALFABETIZACIÓN (UCN INICIAL)				UCN PRIMARIA				UCN SECUNDARIA				UCN'S				
CZ	ROL	MICRO	NOMBRE	Meta	Logro	Efic. %	Desv.	Meta	Logro	Efic. %	Desv.	Meta	Logro	Efic. %	Desv.	Meta	Logro	Efic. %	Desv.	Meta	Logro	Efic. %	Desv.	Meta	Logro	Efic. %	Desv.	
9		0	SIN MICRO-REGION	0	0	-	0	0	0	-	0	0	0	0	0	0	0	-	0	0	0	-	0	0	0	0	-	0
9	TD	1	MC 01-BRIGIDA SOLEDAD CUEVAS MAY-TD	138	29	21.0	109	106	0	0.0	106	10	0	0.0	10	23	0	0.0	23	43	0	0.0	43	76	0	0.0	76	
9	TD	2	MC 02-JARED DE JESUS LOPEZ ACOSTA-TD	144	53	36.8	91	78	0	0.0	78	7	0	0.0	7	17	0	0.0	17	40	0	0.0	40	64	0	0.0	64	
Total				282	82	29.1	200	184	2	1.1	182	17	0	0.0	17	40	0	0.0	40	83	4	4.8	79	140	4	2.9	136	

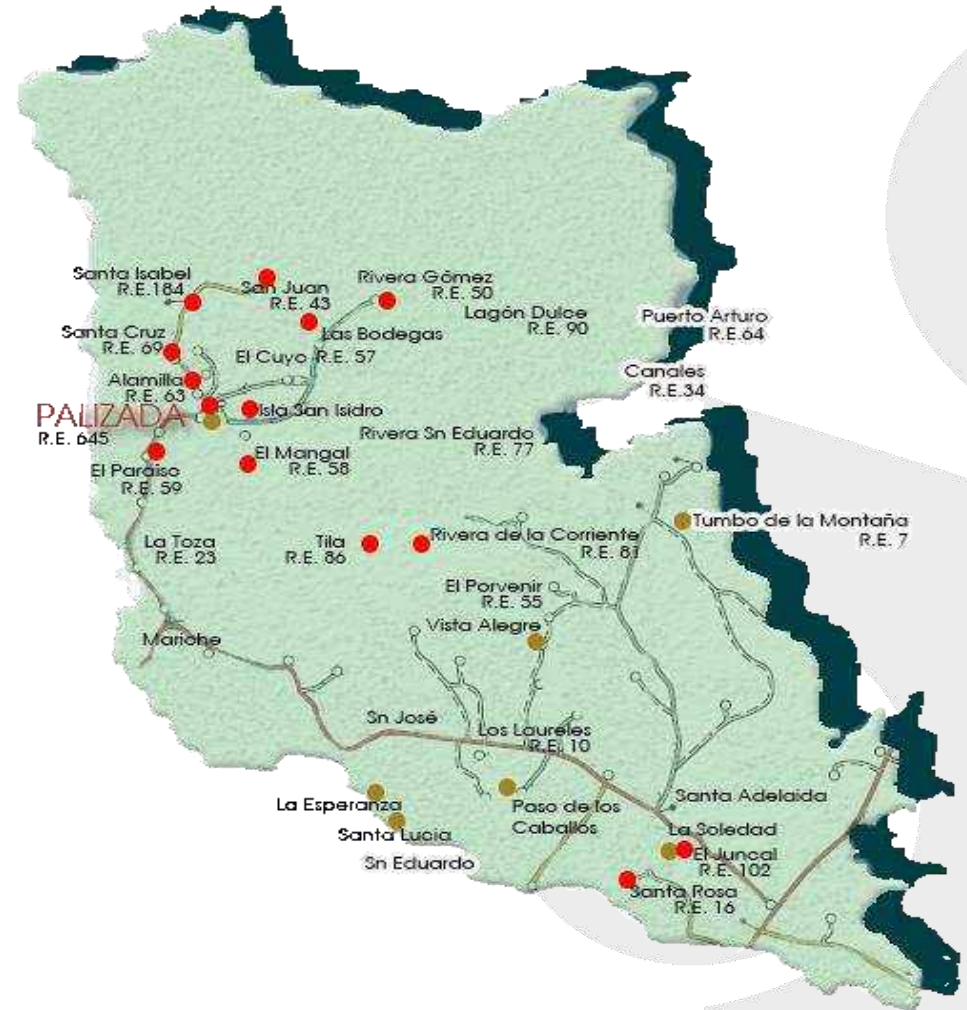
Avance anual

Palizada				Atención				Incorporación				ALFABETIZACIÓN (UCN INICIAL)				UCN PRIMARIA				UCN SECUNDARIA				UCN'S				
CZ	ROL	MICRO	NOMBRE	Meta	Logro	Efic. %	Desv.	Meta	Logro	Efic. %	Desv.	Meta	Logro	Efic. %	Desv.	Meta	Logro	Efic. %	Desv.	Meta	Logro	Efic. %	Desv.	Meta	Logro	Efic. %	Desv.	
9		0	SIN MICRO-REGION	0	0	-	0	0	0	-	0	0	0	0	0	0	0	-	0	0	0	-	0	0	0	0	-	0
9	TD	1	MC 01-BRIGIDA SOLEDAD CUEVAS MAY-TD	175	29	16.6	146	138	0	0.0	138	19	0	0.0	19	27	0	0.0	27	69	0	0.0	69	115	0	0.0	115	
9	TD	2	MC 02-JARED DE JESUS LOPEZ ACOSTA-TD	178	53	29.8	125	137	0	0.0	137	19	0	0.0	19	25	0	0.0	25	71	0	0.0	71	115	0	0.0	115	
Total				353	82	23.2	271	275	2	0.7	273	38	0	0.0	38	52	0	0.0	52	140	4	2.9	136	230	4	1.7	226	

Usuarios que concluyen nivel

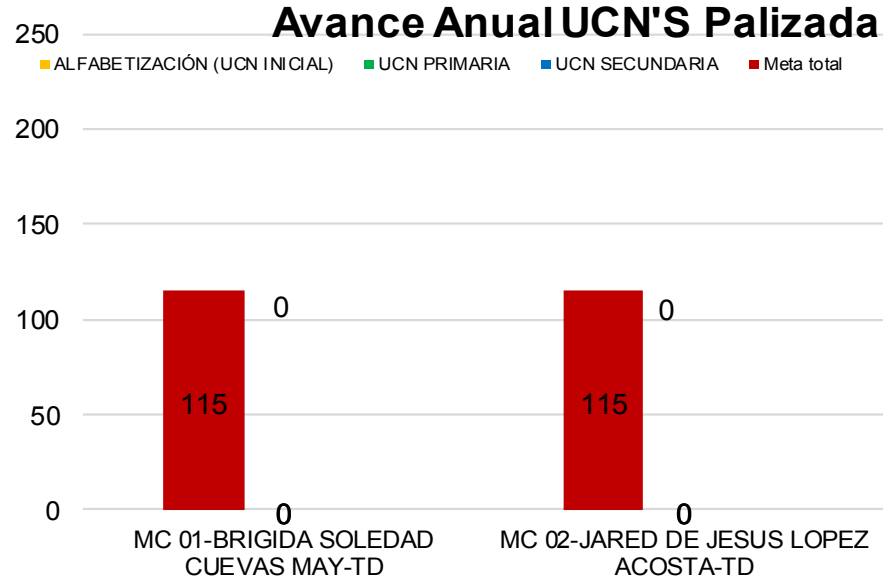


Localidades atendidas por microrregión en Palizada



Atención por microrregión

Micro	Localidades atendidas	Rezago en localidades	Asesores	C.E.	Promedio de educ. por C.E.	C.E. con mayor atención	Educandos
1	10	1,298	12	17	2	20180033 HORACIO ACOSTA MATEOS	6
2	8	769	13	23	2	20190006 FERNANDO ENRIQUE CHAN PEREZ	12



Rezago educativo

Palizada



Microrregiones

2

Técnicos Docentes

2

Enlaces Regionales

0

Asesores

25

Localidades con rezago educativo

45

Infraestructura Operativa

Plazas Comunitarias

1

Círculos de Estudio

38

Puntos de Encuentro

0

Localidades atendidas

17



Tenabo

Agosto

Desempeño	
Óptimo	100% o más
Bueno	90% 99.9%
Regular	70% 89.9%
Deficiente	0% 69.9%

Microrregión Indígena Bilingüe

Tenabo				Atención				Incorporación				ALFABETIZACIÓN (UCN INICIAL)				UCN PRIMARIA				UCN SECUNDARIA				UCN'S			
CZ	ROL	MICRO	NOMBRE	Meta	Logro	Efic. %	Desv.	Meta	Logro	Efic. %	Desv.	Meta	Logro	Efic. %	Desv.	Meta	Logro	Efic. %	Desv.	Meta	Logro	Efic. %	Desv.	Meta	Logro	Efic. %	Desv.
10		0	SIN MICRO-REGION	0	2	-	-2	0	0	-	0	0	0	-	0	0	0	-	0	0	0	-	0	0	0	-	0
10	TD	5	05-TUZ TUCUCH GLORIA DEL SOCORRO_TD	144	75	52.1	69	18	0	0.0	18	1	0	0.0	1	3	0	0.0	3	10	0	0.0	10	14	0	0.0	14
Total				144	77	53.5	67	18	0	0.0	18	1	0	0.0	1	3	0	0.0	3	10	0	0.0	10	14	0	0.0	14

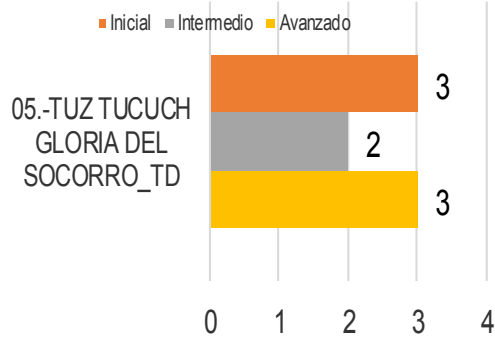
Enero-Agosto

Tenabo				Atención				Incorporación				ALFABETIZACIÓN (UCN INICIAL)				UCN PRIMARIA				UCN SECUNDARIA				UCN'S				
CZ	ROL	MICRO	NOMBRE	Meta	Logro	Efic. %	Desv.	Meta	Logro	Efic. %	Desv.	Meta	Logro	Efic. %	Desv.	Meta	Logro	Efic. %	Desv.	Meta	Logro	Efic. %	Desv.	Meta	Logro	Efic. %	Desv.	
10		0	SIN MICRO-REGION	0	2	-	-2	0	0	-	0	0	0	-	0	0	1	-	-1	0	0	-	0	0	0	1	-	-1
10	TD	5	05-TUZ TUCUCH GLORIA DEL SOCORRO_TD	144	75	52.1	69	92	6	6.5	86	12	3	25.0	9	17	2	11.8	15	49	3	6.1	46	78	8	10.3	70	
Total				144	77	53.5	67	92	6	6.5	86	12	3	25.0	9	17	3	17.6	14	49	3	6.1	46	78	9	11.5	69	

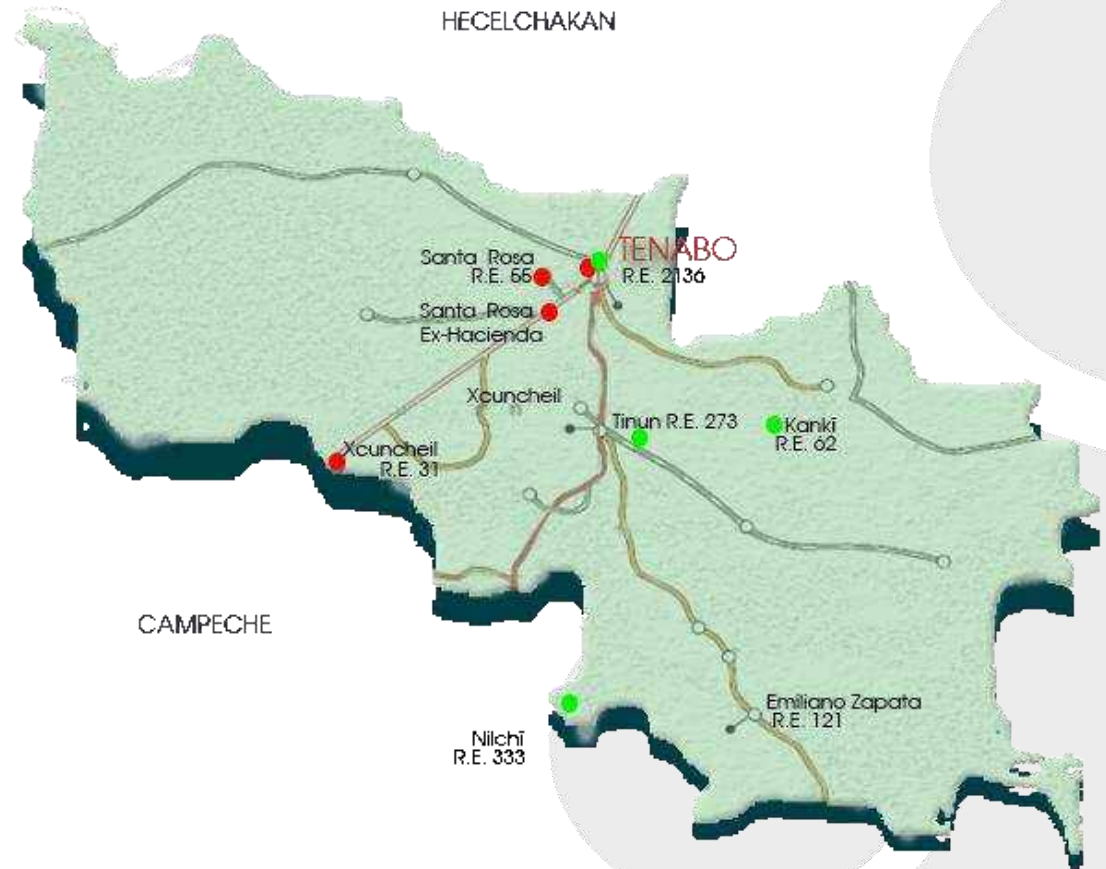
Avance anual

Tenabo				Atención				Incorporación				ALFABETIZACIÓN (UCN INICIAL)				UCN PRIMARIA				UCN SECUNDARIA				UCN'S				
CZ	ROL	MICRO	NOMBRE	Meta	Logro	Efic. %	Desv.	Meta	Logro	Efic. %	Desv.	Meta	Logro	Efic. %	Desv.	Meta	Logro	Efic. %	Desv.	Meta	Logro	Efic. %	Desv.	Meta	Logro	Efic. %	Desv.	
10		0	SIN MICRO-REGION	0	2	-	-2	0	0	-	0	0	0	-	0	0	1	-	-1	0	0	-	0	0	0	1	-	-1
10	TD	5	05-TUZ TUCUCH GLORIA DEL SOCORRO_TD	183	75	41.0	108	143	6	4.2	137	18	3	16.7	15	28	2	7.1	26	79	3	3.8	76	125	8	6.4	117	
Total				183	77	42.1	106	143	6	4.2	137	18	3	16.7	15	28	3	10.7	25	79	3	3.8	76	125	9	7.2	116	

Usuarios que concluyen nivel



Localidades atendidas por microrregión en Tenabo

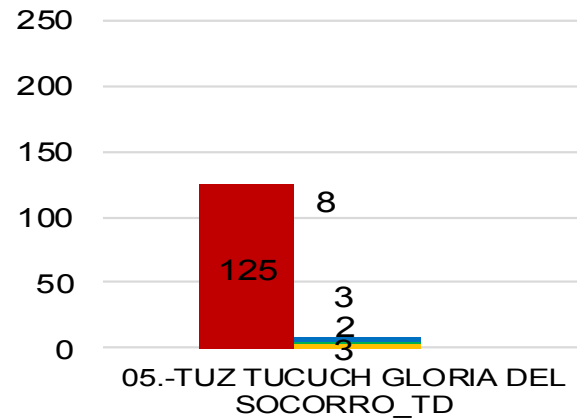


Atención por microrregión

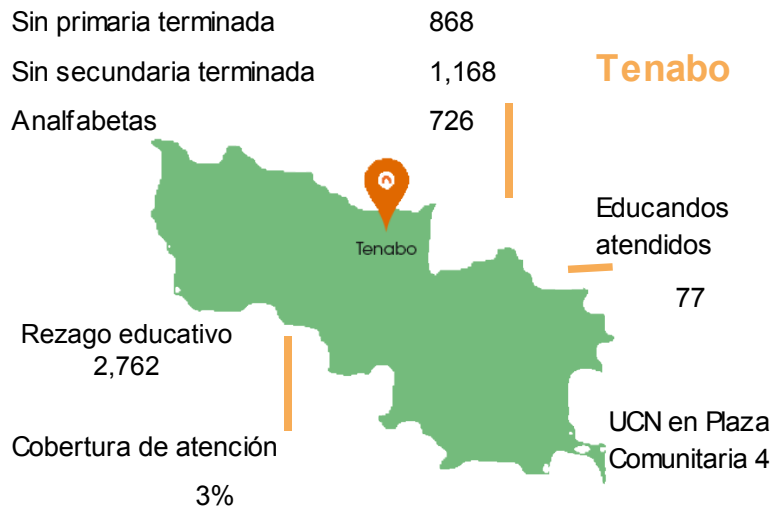
Micro	Localidades atendidas	Rezago en localidades	Asesores	C.E.	Promedio de educ. por C.E.	C.E. con mayor atención	Educandos
5	7	2,833	7	16	5	20080050 REYNA GUADALUPE PERERA HERNANDEZ	13

Avance Anual UCN'S Tenabo

■ ALFABETIZACIÓN (UCN INICIAL) ■ UCN PRIMARIA ■ UCN SECUNDARIA ■ Meta total

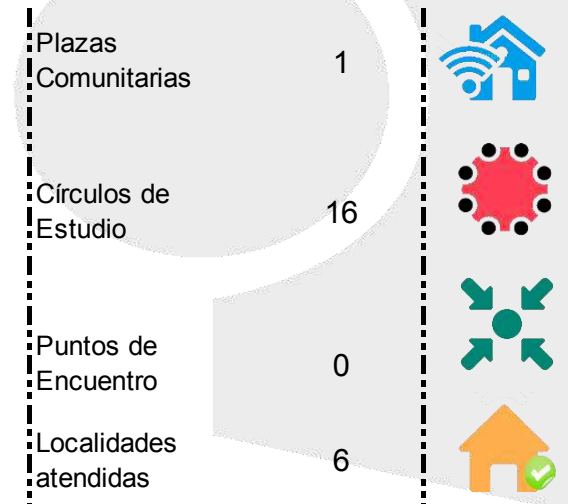


Rezago educativo



Infraestructura Operativa

Microrregiones	1
Técnicos Docentes	1
Enlaces Regionales	0
Asesores	7
Localidades con rezago educativo	14



Hechelchakán

Agosto

Desempeño	
Óptimo	100% o más
Bueno	90% 99.9%
Regular	70% 89.9%
Deficiente	0% 69.9%

Microrregión Indígena Bilingüe

Hechelchakán				Atención				Incorporación				ALFABETIZACIÓN (UCN INICIAL)				UCN PRIMARIA				UCN SECUNDARIA				UCN'S				
CZ	ROL	MICRO	NOMBRE	Meta	Logro	Efic. %	Desv.	Meta	Logro	Efic. %	Desv.	Meta	Logro	Efic. %	Desv.	Meta	Logro	Efic. %	Desv.	Meta	Logro	Efic. %	Desv.	Meta	Logro	Efic. %	Desv.	
11		0	SIN MICRO-REGION	0	6	-	-6	0	0	-	0	0	0	-	0	0	0	-	0	0	0	0	-	0	0	0	-	0
11	EL	1	01_CEN CEH EDWING RABEL	163	103	63.2	60	19	0	0.0	19	3	0	0.0	3	3	0	0.0	3	8	0	0.0	8	14	0	0.0	14	
11	TD	2	02_SALDIVAR TUT RAUL_TD	174	93	53.4	81	16	0	0.0	16	3	0	0.0	3	2	0	0.0	2	8	0	0.0	8	13	0	0.0	13	
11	TD	3	03_MORENO CABALLERO LEONOR I_TD	123	85	69.1	38	17	0	0.0	17	4	0	0.0	4	4	0	0.0	4	9	0	0.0	9	17	0	0.0	17	
11	ER	*4	04_BACAB CABAÑAS FAIRA_ER	34	76	223.5	-42	5	0	0.0	5	0	0	-	0	2	0	0.0	2	0	0	-	0	2	0	0.0	2	
11	ER	4	04_BACAB CABAÑAS FAIRA_ER	34	76	223.5	-42	5	0	0.0	5	0	0	-	0	2	0	0.0	2	0	0	-	0	2	0	0.0	2	
Total				494	363	73.5	131	57	0	0.0	57	10	0	0.0	10	11	0	0.0	11	25	0	0.0	25	46	0	0.0	46	

Enero-Agosto

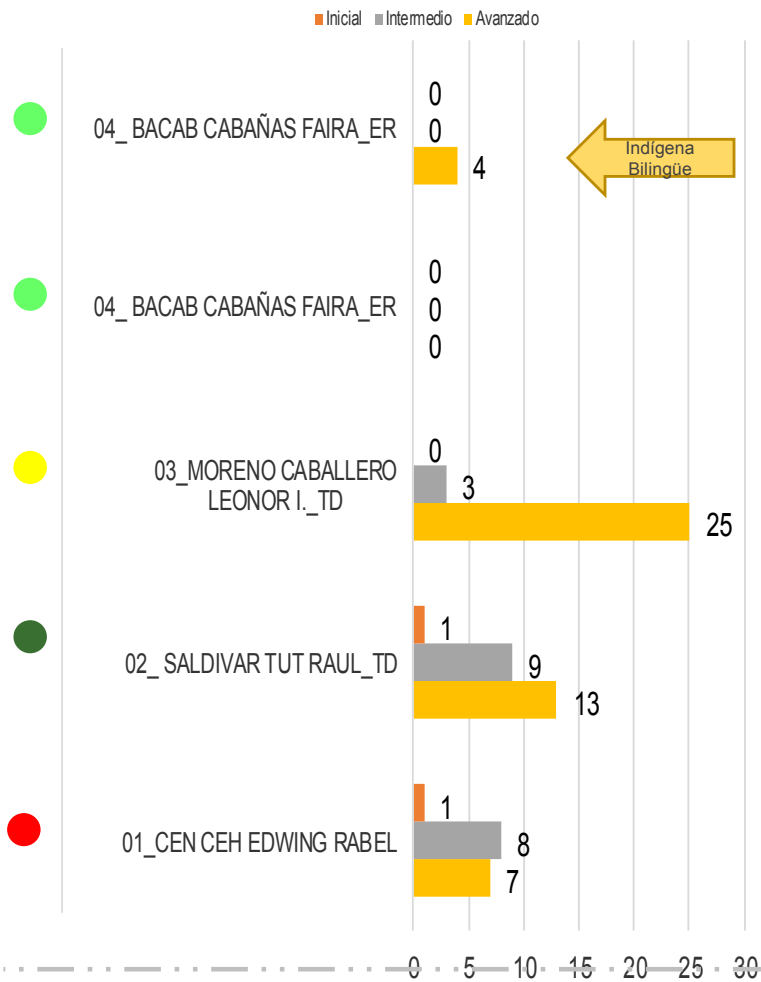
Hechelchakán				Atención				Incorporación				ALFABETIZACIÓN (UCN INICIAL)				UCN PRIMARIA				UCN SECUNDARIA				UCN'S			
CZ	ROL	MICRO	NOMBRE	Meta	Logro	Efic. %	Desv.	Meta	Logro	Efic. %	Desv.	Meta	Logro	Efic. %	Desv.	Meta	Logro	Efic. %	Desv.	Meta	Logro	Efic. %	Desv.	Meta	Logro	Efic. %	Desv.
11		0	SIN MICRO-REGION	0	6	-	-6	0	2	-	-2	0	0	-	0	0	0	-	0	0	1	-	-1	0	1	-	-1
11	EL	1	01_CEN CEH EDWING RABEL	163	103	63.2	60	93	9	9.7	84	13	1	7.7	12	24	8	33.3	16	47	7	14.9	40	84	16	19.0	68
11	TD	2	02_SALDIVAR TUT RAUL_TD	174	93	53.4	81	112	26	23.2	86	17	1	5.9	16	20	9	45.0	11	53	13	24.5	40	90	23	25.6	67
11	TD	3	03_MORENO CABALLERO LEONOR I_TD	123	85	69.1	38	80	19	23.8	61	12	0	0.0	12	16	3	18.8	13	47	25	53.2	22	75	28	37.3	47
11	ER	*4	04_BACAB CABAÑAS FAIRA_ER	34	76	223.5	-42	34	11	32.4	23	10	0	0.0	10	4	0	0.0	4	5	4	80.0	1	19	4	21.1	15
11	ER	4	04_BACAB CABAÑAS FAIRA_ER	34	76	223.5	-42	34	11	32.4	23	10	0	0.0	10	4	0	0.0	4	5	4	80.0	1	19	4	21.1	15
Total				494	363	73.5	131	319	67	21.0	252	52	2	3.8	50	64	20	31.3	44	152	50	32.9	102	268	72	26.9	196

Avance anual

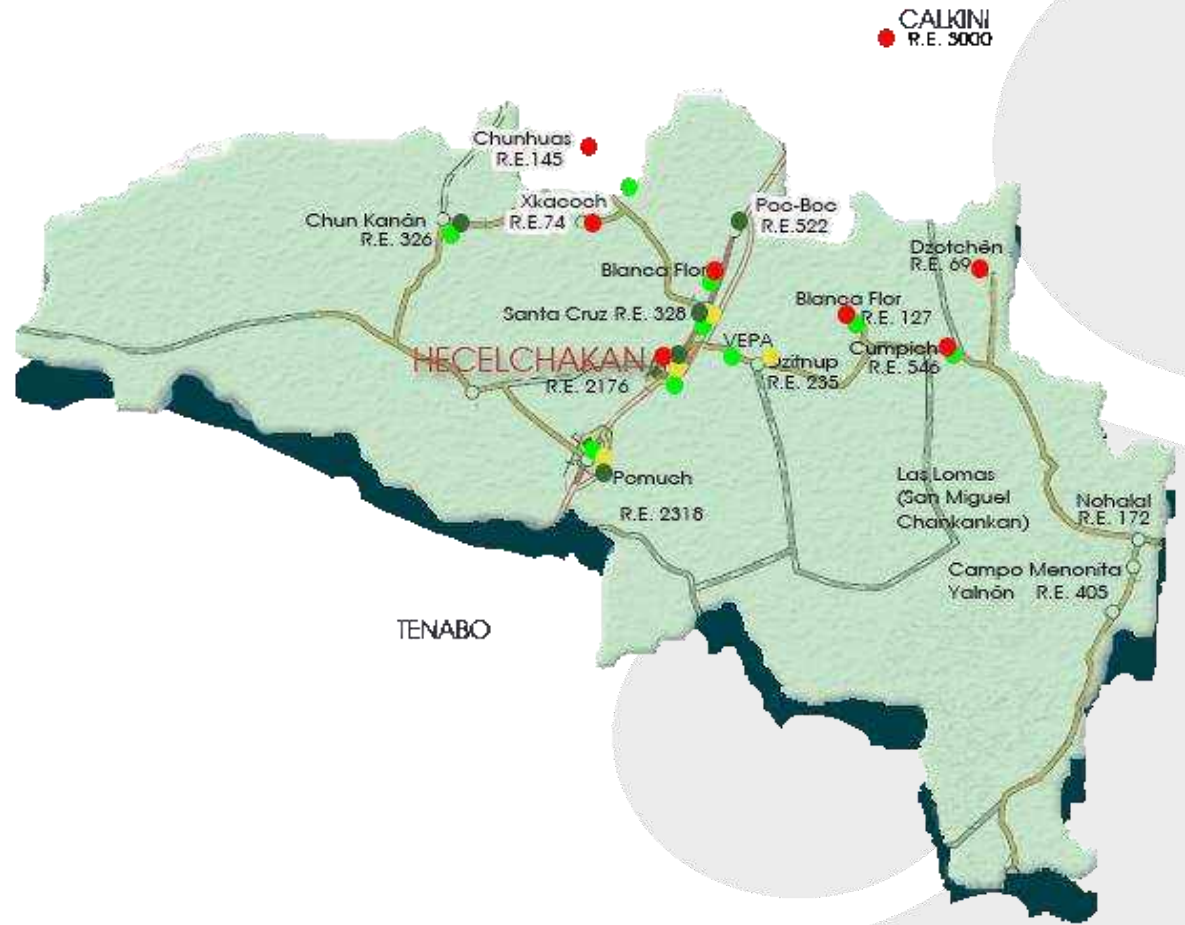
Hechelchakán				Atención				Incorporación				ALFABETIZACIÓN (UCN INICIAL)				UCN PRIMARIA				UCN SECUNDARIA				UCN'S			
CZ	ROL	MICRO	NOMBRE	Meta	Logro	Efic. %	Desv.	Meta	Logro	Efic. %	Desv.	Meta	Logro	Efic. %	Desv.	Meta	Logro	Efic. %	Desv.	Meta	Logro	Efic. %	Desv.	Meta	Logro	Efic. %	Desv.
11		0	SIN MICRO-REGION	0	6	-	-6	0	2	-	-2	0	0	-	0	0	0	-	0	0	1	-	-1	0	1	-	-1
11	EL	1	01_CEN CEH EDWING RABEL	191	103	53.9	88	147	9	6.1	138	23	1	4.3	22	30	8	26.7	22	74	7	9.5	67	127	16	12.6	111
11	TD	2	02_SALDIVAR TUT RAUL_TD	190	93	48.9	97	149	26	17.4	123	25	1	4.0	24	29	9	31.0	20	75	13	17.3	62	129	23	17.8	106
11	TD	3	03_MORENO CABALLERO LEONOR I_TD	190	85	44.7	105	149	19	12.8	130	25	0	0.0	25	29	3	10.3	26	75	25	33.3	50	129	28	21.7	101
11	ER	*4	04_BACAB CABAÑAS FAIRA_ER	60	76	126.7	-16	48	11	22.9	37	22	0	0.0	22	12	0	0.0	12	6	4	66.7	2	40	4	10.0	36
11	ER	4	04_BACAB CABAÑAS FAIRA_ER	60	76	126.7	-16	48	11	22.9	37	22	0	0.0	22	12	0	0.0	12	6	4	66.7	2	40	4	10.0	36
Total				631	363	57.5	268	493	67	13.6	426	95	2	2.1	93	100	20	20.0	80	230	50	21.7	180	425	72	16.9	353

Nota: Los logros de la microrregión Indígena Bilingüe, se encuentran contemplados en el logro total de la micro 4 *

Usuarios que concluyen nivel



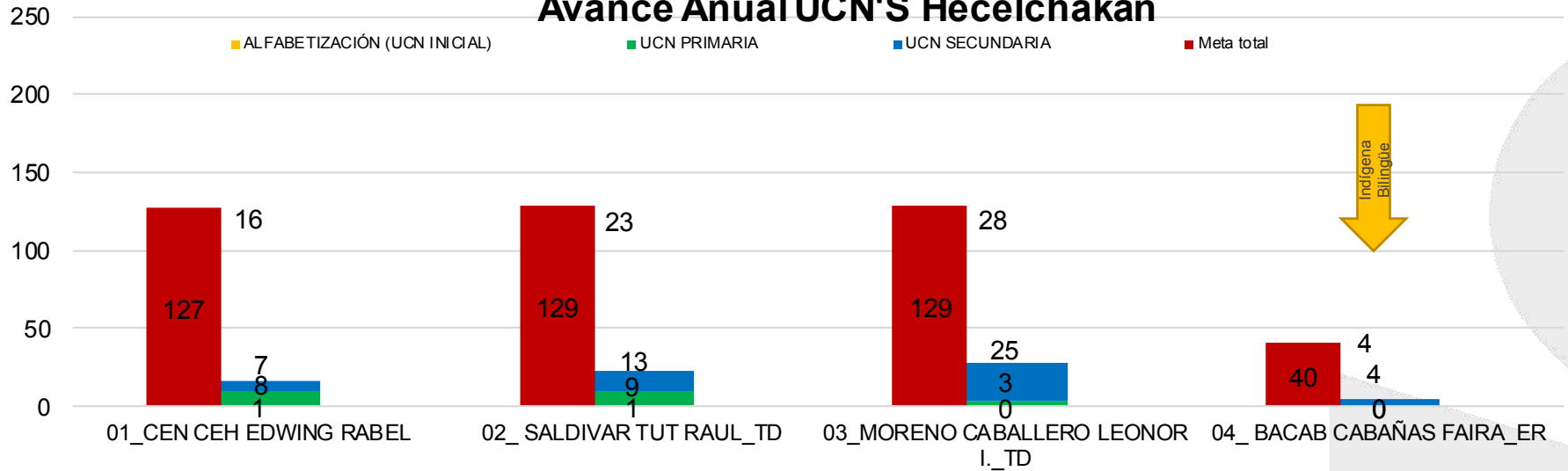
Localidades atendidas por microrregión en Helcelchakán



Atención por microrregión

Micro	Localidades atendidas	Rezago en localidades	Asesores	C.E.	Promedio de educ. por C.E.	C.E. con mayor atención	Educandos
1	7	3,923	9	27	4	20170029 GEOVANNA DEL ROSARIO CAAMAL BACAB	10
2	3	4,764	15	19	5	20080215 NOEMI DEL CARMEN VALLE AKE	15
3	5	5,512	12	14	6	20190036 LOURDES ROMANA PECH CAAMAL	14
4	9	5,826	3	13	6	20190004 YOBANA ABIGAIL TUN CANUL	14

Avance Anual UCN'S Hecelchakán



Rezago educativo Hecelchakán

Analfabetas	1,813
Sin primaria terminada	3,017
Sin secundaria terminada	2,692
Educandos atendidos	363
Cobertura de atención	5%



Microrregiones	4
Técnicos Docentes	3
Enlaces Regionales	1
Asesores	39
Localidades con rezago educativo	16

Infraestructura Operativa

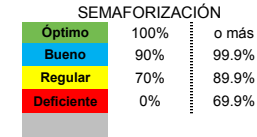
Plazas Comunitarias	2
Círculos de Estudio	73
Puntos de Encuentro	0
Localidades atendidas	11

Agosto

Logros por nivel

Alfabetización

MUNICIPIO	INCORPORACIÓN				ATENCIÓN				UCN MEVyT			
	META	LOGRO	EFIC. %	DESV.	META	LOGRO	EFIC. %	DESV.	META	LOGRO	EFIC. %	DESV.
Calkiní	13	0	0	13	113	74	65	39	13	0	0	13
Campeche	34	0	0	34	282	196	70	86	26	0	0	26
Hopelchén	20	0	0	20	143	39	27	104	16	0	0	16
Champotón	17	0	0	17	143	209	146	-66	16	0	0	16
Escárcega	15	0	0	15	129	68	53	61	14	0	0	14
Candelaria	14	0	0	14	139	72	52	67	12	0	0	12
Carmen	20	0	0	20	207	189	91	18	20	0	0	20
Calakmul	7	0	0	7	75	54	72	21	12	0	0	12
Palizada	6	0	0	6	50	29	58	21	5	0	0	5
Tenabo	2	0	0	2	20	19	95	1	1	0	0	1
Hecelchakán	12	0	0	12	105	99	94	6	10	0	0	10
Oferta Digital	0	0	0	0	0	0	0	0	0	0	0	0
TOTAL	160	0	0	160	1,406	1,048	75	358	145	0	0	145



Primaria

MUNICIPIO	INCORPORACIÓN				ATENCIÓN				UCN MEVyT				PEC LOGRO	UCN TOTAL			
	META	LOGRO	EFIC. %	DESV.	META	LOGRO	EFIC. %	DESV.	META	LOGRO	EFIC. %	DESV.		META	LOGRO	EFIC. %	DESV.
Calkiní	12	0	0	12	128	93	73	35	11	0	0	11	0	11	0	0.0	11
Campeche	49	0	0	49	325	157	48	168	39	0	0	39	0	39	0	0.0	39
Hopelchén	24	0	0	24	159	76	48	83	14	0	0	14	0	14	0	0.0	14
Champotón	21	0	0	21	210	206	98	4	18	0	0	18	0	18	0	0.0	18
Escárcega	13	0	0	13	181	91	50	90	18	0	0	18	0	18	0	0.0	18
Candelaria	16	0	0	16	171	104	61	67	18	0	0	18	0	18	0	0.0	18
Carmen	27	0	0	27	286	316	110	-30	22	0	0	22	0	22	0	0.0	22
Calakmul	11	0	0	11	91	34	37	57	9	0	0	9	0	9	0	0.0	9
Palizada	8	0	0	8	73	28	38	45	7	0	0	7	0	7	0	0.0	7
Tenabo	4	0	0	4	30	13	43	17	3	0	0	3	0	3	0	0.0	3
Hecelchakán	14	0	0	14	111	67	60	44	11	0	0	11	0	11	0	0.0	11
Oferta Digital	0	0	0	0	0	0	0	0	0	0	0	0	0	0	0	0.0	0
TOTAL	199	0	0	199	1,765	1,185	67	580	170	0	0	170	0	170	0	0.0	170

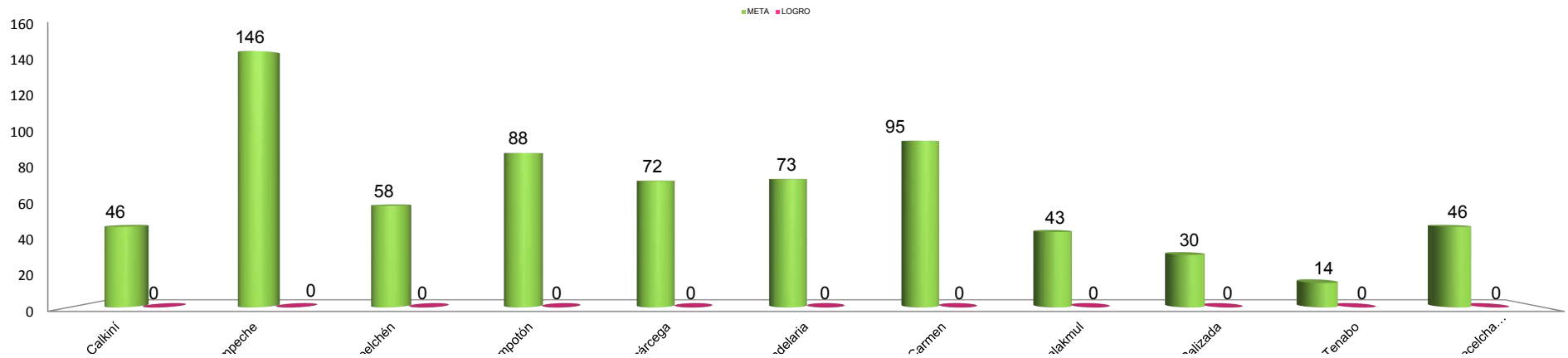
Secundaria

MUNICIPIO	INCORPORACIÓN				ATENCIÓN				UCN MEVyT				PEC LOGRO	UCN TOTAL			
	META	LOGRO	EFIC. %	DESV.	META	LOGRO	EFIC. %	DESV.	META	LOGRO	EFIC. %	DESV.		META	LOGRO	EFIC. %	DESV.
Calkiní	36	0	0	36	307	177	58	130	22	0	0	22	0	22	0	0.0	22
Campeche	94	0	0	94	879	561	64	318	81	0	0	81	0	81	0	0.0	81
Hopelchén	38	0	0	38	369	261	71	108	28	0	0	28	0	28	0	0.0	28
Champotón	58	0	0	58	541	388	72	153	54	0	0	54	0	54	0	0.0	54
Escárcega	51	0	0	51	478	285	60	193	40	0	0	40	0	40	0	0.0	40
Candelaria	53	0	0	53	452	200	44	252	43	0	0	43	0	43	0	0.0	43
Carmen	71	0	0	71	853	654	77	199	53	0	0	53	0	53	0	0.0	53
Calakmul	30	0	0	30	202	74	37	128	22	0	0	22	0	22	0	0.0	22
Palizada	20	0	0	20	159	25	16	134	18	0	0	18	0	18	0	0.0	18
Tenabo	12	0	0	12	94	45	48	49	10	0	0	10	0	10	0	0.0	10
Hecelchakán	31	0	0	31	278	197	71	81	25	0	0	25	0	25	0	0.0	25
Oferta Digital	0	1	0	-1	0	1	0	-1	0	0	0	0	0	0	0	0.0	0
TOTAL	494	1	0	493	4,612	2,868	62	1,744	396	0	0	396	0	396	0	0.0	396

Resultados del mes de Agosto

MUNICIPIO	INCORPORACIÓN				ATENCIÓN				ALFABETIZACIÓN (UCN INICIAL)				UCN PRIMARIA Y SECUNDARIA				LOGRO TOTAL			
	META	LOGRO	EFIC. %	DESV.	META	LOGRO	EFIC. %	DESV.	META	LOGRO	EFIC. %	DESV.	META	LOGRO	EFIC. %	DESV.	META	LOGRO	EFIC. %	DESV.
Calkiní	61	0	0.0	61	548	344	62.8	204	13	0	0.0	13	33	0	0.0	33	46	0	0.0	46
Campeche	177	0	0.0	177	1,486	914	61.5	572	26	0	0.0	26	120	0	0.0	120	146	0	0.0	146
Hopelchén	82	0	0.0	82	671	376	56.0	295	16	0	0.0	16	42	0	0.0	42	58	0	0.0	58
Champotón	96	0	0.0	96	894	803	89.8	91	16	0	0.0	16	72	0	0.0	72	88	0	0.0	88
Escárcega	79	0	0.0	79	788	444	56.3	344	14	0	0.0	14	58	0	0.0	58	72	0	0.0	72
Candelaria	83	0	0.0	83	762	376	49.3	386	12	0	0.0	12	61	0	0.0	61	73	0	0.0	73
Carmen	118	0	0.0	118	1,346	1,159	86.1	187	20	0	0.0	20	75	0	0.0	75	95	0	0.0	95
Calakmul	48	0	0.0	48	368	162	44.0	206	12	0	0.0	12	31	0	0.0	31	43	0	0.0	43
Palizada	34	0	0.0	34	282	82	29.1	200	5	0	0.0	5	25	0	0.0	25	30	0	0.0	30
Tenabo	18	0	0.0	18	144	77	53.5	67	1	0	0.0	1	13	0	0.0	13	14	0	0.0	14
Hecelchakán	57	0	0.0	57	494	363	73.5	131	10	0	0.0	10	36	0	0.0	36	46	0	0.0	46
Oferta Digital	0	1		-1	0	1		-1	0	0		0	0	0		0	0	0		0
ESTATAL	853	1	0.1	853	7,783	5,101	65.5	2,682	145	0	0.0	145	566	0	0.0	566	711	0	0.0	711

Comparativo de usuarios que concluyen nivel



Enero-Agosto

Logros por nivel

Alfabetización

MUNICIPIO	INCORPORACIÓN				ATENCIÓN				UCN MEVyT			
	META	LOGRO	EFIC. %	DESV.	META	LOGRO	EFIC. %	DESV.	META	LOGRO	EFIC. %	DESV.
Calkiní	79	12	15.2	67	113	74	65.5	39	56	10	17.9	46
Campeche	195	51	26.2	144	282	196	69.5	86	144	10	6.9	134
Hopelchén	108	6	5.6	102	143	39	27.3	104	63	3	4.8	60
Champotón	119	62	52.1	57	143	209	146.2	-66	81	13	16.0	68
Escárcega	85	14	16.5	71	129	68	52.7	61	57	1	1.8	56
Candelaria	81	20	24.7	61	139	72	51.8	67	57	0	0.0	57
Carmen	129	44	34.1	85	207	189	91.3	18	90	23	25.6	67
Calakmul	73	17	23.3	56	75	54	72.0	21	46	0	0.0	46
Palizada	32	1	3.1	31	50	29	58.0	21	17	0	0.0	17
Tenabo	14	4	28.6	10	20	19	95.0	1	12	3	25.0	9
Hechelchakán	64	19	29.7	45	105	99	94.3	6	52	2	3.8	50
Oferta Digital	0	0		0	0	0		0	0	0		0
TOTAL	979	250	25.5	729	1,406	1,048	74.5	358	675	65	9.6	610

SEMAFORIZACIÓN

Óptimo	100%	o más
Bueno	90%	99.9%
Regular	70%	89.9%
Deficiente	0%	69.9%

Primaria

MUNICIPIO	INCORPORACIÓN				ATENCIÓN				UCN MEVyT				PEC LOGRO	UCN TOTAL			
	META	LOGRO	EFIC. %	DESV.	META	LOGRO	EFIC. %	DESV.	META	LOGRO	EFIC. %	DESV.		META	LOGRO	EFIC. %	DESV.
Calkiní	80	12	15.0	68	128	93	72.7	35	75	9	12.0	66	2	75	11	14.7	64
Campeche	283	49	17.3	234	325	157	48.3	168	214	20	9.3	194	12	214	32	15.0	182
Hopelchén	104	10	9.6	94	159	76	47.8	83	74	17	23.0	57	2	74	19	25.7	55
Champotón	156	63	40.4	93	210	206	98.1	4	125	21	16.8	104	9	125	30	24.0	95
Escárcega	127	14	11.0	113	181	91	50.3	90	91	12	13.2	79	6	91	18	19.8	73
Candelaria	117	29	24.8	88	171	104	60.8	67	89	11	12.4	78	2	89	13	14.6	76
Carmen	180	87	48.3	93	286	316	110.5	-30	152	31	20.4	121	32	152	63	41.4	89
Calakmul	75	13	17.3	62	91	34	37.4	57	54	6	11.1	48	2	54	8	14.8	46
Palizada	41	2	4.9	39	73	28	38.4	45	40	0	0.0	40	0	40	0	0.0	40
Tenabo	17	1	5.9	16	30	13	43.3	17	17	2	11.8	15	1	17	3	17.6	14
Hechelchakán	74	10	13.5	64	111	67	60.4	44	64	15	23.4	49	5	64	20	31.3	44
Oferta Digital	0	0		0	0	0		0	0	0		0	0	0	0		0
TOTAL	1,254	290	23.1	964	1,765	1,185	67.1	580	995	144	14.5	851	73	995	217	21.8	778

Secundaria

MUNICIPIO	INCORPORACIÓN				ATENCIÓN				UCN MEVyT				PEC LOGRO	UCN TOTAL			
	META	LOGRO	EFIC. %	DESV.	META	LOGRO	EFIC. %	DESV.	META	LOGRO	EFIC. %	DESV.		META	LOGRO	EFIC. %	DESV.
Calkiní	183	25	13.7	158	307	177	57.7	130	153	24	15.7	129	4	153	28	18.3	125
Campeche	638	173	27.1	465	879	561	63.8	318	534	67	12.5	467	32	534	99	18.5	435
Hopelchén	219	26	11.9	193	369	261	70.7	108	156	29	18.6	127	1	156	30	19.2	126
Champotón	406	92	22.7	314	541	388	71.7	153	319	38	11.9	281	9	319	47	14.7	272
Escárcega	313	69	22.0	244	478	285	59.6	193	247	52	21.1	195	9	247	61	24.7	186
Candelaria	291	57	19.6	234	452	200	44.2	252	244	29	11.9	215	5	244	34	13.9	210
Carmen	490	175	35.7	315	853	654	76.7	199	405	129	31.9	276	34	405	163	40.2	242
Calakmul	170	19	11.2	151	202	74	36.6	128	146	15	10.3	131	3	146	18	12.3	128
Palizada	111	5	4.5	106	159	25	15.7	134	83	4	4.8	79	0	83	4	4.8	79
Tenabo	61	3	4.9	58	94	45	47.9	49	49	3	6.1	46	0	49	3	6.1	46
Hechelchakán	181	56	30.9	125	278	197	70.9	81	152	46	30.3	106	4	152	50	32.9	102
Oferta Digital	0	1		-1	0	1		-1	0	0		0	0	0	0		0
TOTAL	3,063	701	22.9	2,362	4,612	2,868	62.2	1,744	2,488	436	17.5	2,052	101	2,488	537	21.6	1,951

Avance al periodo Enero-Agosto

MUNICIPIO	INCORPORACIÓN				ATENCIÓN				ALFABETIZACIÓN (UCN INICIAL)				UCN PRIMARIA Y SECUNDARIA				LOGRO TOTAL			
	META	LOGRO	EFIC. %	DESV.	META	LOGRO	EFIC. %	DESV.	META	LOGRO	EFIC. %	DESV.	META	LOGRO	EFIC. %	DESV.	META	LOGRO	EFIC. %	DESV.
Calkiní	342	49	14.3	293	548	344	62.8	204	56	10	17.9	46	228	39	17.1	189	284	49	17.3	235
Campeche	1,116	273	24.5	843	1,486	914	61.5	572	144	10	6.9	134	748	131	17.5	617	892	141	15.8	751
Hopelchén	431	42	9.7	389	671	376	56.0	295	63	3	4.8	60	230	49	21.3	181	293	52	17.7	241
Champotón	681	217	31.9	464	894	803	89.8	91	81	13	16.0	68	444	77	17.3	367	525	90	17.1	435
Escárcega	525	97	18.5	428	788	444	56.3	344	57	1	1.8	56	338	79	23.4	259	395	80	20.3	315
Candelaria	489	106	21.7	383	762	376	49.3	386	57	0	0.0	57	333	47	14.1	286	390	47	12.1	343
Carmen	799	306	38.3	493	1,346	1,159	86.1	187	90	23	25.6	67	557	226	40.6	331	647	249	38.5	398
Calakmul	318	49	15.4	269	368	162	44.0	206	46	0	0.0	46	200	162	13.0	174	246	26	10.6	220
Palizada	184	8	4.3	176	282	82	29.1	200	17	0	0.0	17	123	4	3.3	119	140	4	2.9	136
Tenabo	92	8	8.7	84	144	77	53.5	67	12	3	25.0	9	66	6	9.1	60	78	9	11.5	69
Hechelchakán	319	85	26.6	234	494	363	73.5	131	52	2	3.8	50	216	70	32.4	146	268	72	26.9	196
Oferta Digital	0	1		-1	0	1		-1	0	0		0	0	0	0		0	0	0	0
ESTATAL	5,296	1,241	23.4	4,056	7,783	5,101	65.5	2,682	675	65	9.6	610	3,483	754	21.6	2,729	4,158	819	19.7	3,339

Avance anual

Logros por nivel

Alfabetización

MUNICIPIO	INCORPORACIÓN			ATENCIÓN				UCN MEVYT				
	META	LOGRO	EFIC. %	DESV.	META	LOGRO	EFIC. %	DESV.	META	LOGRO	EFIC. %	DESV.
Calkiní	112	12	10.7	100	143	74	51.7	69	88	10	11.4	78
Campeche	277	51	18.4	226	354	196	55.4	158	230	10	4.3	220
Hopelchén	159	6	3.8	153	203	39	19.2	164	116	3	2.6	113
Champotón	155	62	40.0	93	198	209	105.6	-11	128	13	10.2	115
Escárcega	120	14	11.7	106	154	68	44.2	86	103	1	1.0	102
Candelaria	119	20	16.8	99	153	72	47.1	81	99	0	0.0	99
Carmen	181	44	24.3	137	232	189	81.5	43	157	23	14.6	134
Calakmul	86	17	19.8	69	110	54	49.1	56	72	0	0.0	72
Palizada	45	1	2.2	44	58	29	50.0	29	38	0	0.0	38
Tenabo	17	4	23.5	13	22	19	86.4	3	18	3	16.7	15
Hecelchakán	104	19	18.3	85	133	99	74.4	34	95	2	2.1	93
Oferta Digital	0	0		0	0	0		0	0	0		0
TOTAL	1,375	250	18.2	1,125	1,760	1,048	59.5	712	1,144	65	5.7	1,079

SEMAFORIZACIÓN

Óptimo	100%	o más
Bueno	90%	99.9%
Regular	70%	89.9%
Deficiente	0%	69.9%

Primaria

MUNICIPIO	INCORPORACIÓN			ATENCIÓN				UCN MEVYT				PEC	UCN TOTAL				
	META	LOGRO	EFIC. %	DESV.	META	LOGRO	EFIC. %	DESV.	META	LOGRO	EFIC. %		DESV.	LOGRO	META	LOGRO	EFIC. %
Calkiní	126	12	9.5	114	161	93	57.8	88	105	9	8.6	96	2	105	11	10.5	94
Campeche	370	49	13.2	321	474	157	33.1	317	309	20	6.5	289	12	309	32	10.4	277
Hopelchén	165	10	6.1	155	212	76	35.8	136	123	17	13.8	106	2	123	19	15.4	104
Champotón	218	63	28.9	155	280	206	73.6	74	185	21	11.4	164	9	185	30	16.2	155
Escárcega	165	14	8.5	151	212	91	42.9	121	142	12	8.5	130	6	142	18	12.7	124
Candelaria	166	29	17.5	137	213	104	48.8	109	138	11	8.0	127	2	138	13	9.4	125
Carmen	260	87	33.5	173	333	316	94.9	17	223	31	13.9	192	32	223	63	28.3	160
Calakmul	98	13	13.3	85	126	34	27.0	92	82	6	7.3	76	2	82	8	9.8	74
Palizada	63	2	3.2	61	80	28	35.0	52	52	0	0.0	52	0	52	0	0.0	52
Tenabo	31	1	3.2	30	39	13	33.3	26	28	2	7.1	26	1	28	3	10.7	25
Hecelchakán	118	10	8.5	108	150	67	44.7	83	100	15	15.0	85	5	100	20	20.0	80
Oferta Digital	0	0		0	0	0		0	0	0		0	0	0	0		0
TOTAL	1,780	290	16.3	1,490	2,280	1,185	52.0	1,095	1,487	144	9.7	1,343	73	1,487	217	14.6	1,270

Secundaria

MUNICIPIO	INCORPORACIÓN			ATENCIÓN				UCN MEVYT				PEC	UCN TOTAL				
	META	LOGRO	EFIC. %	DESV.	META	LOGRO	EFIC. %	DESV.	META	LOGRO	EFIC. %		DESV.	LOGRO	META	LOGRO	EFIC. %
Calkiní	272	25	9.2	247	347	177	51.0	170	227	24	10.6	203	4	227	24	10.6	199
Campeche	887	173	19.5	714	1,135	561	49.4	574	744	67	9.0	677	32	744	99	13.3	645
Hopelchén	340	26	7.6	314	434	261	60.1	173	268	29	10.8	239	1	268	30	11.2	238
Champotón	598	92	15.4	506	764	388	50.8	376	502	38	7.6	464	9	502	47	9.4	455
Escárcega	467	69	14.8	398	596	285	47.8	311	395	52	13.2	343	9	395	61	15.4	334
Candelaria	470	57	12.1	413	602	200	33.2	402	393	29	7.4	364	5	393	34	8.7	359
Carmen	705	175	24.8	530	904	654	72.3	250	598	129	21.6	469	34	598	163	27.3	435
Calakmul	253	19	7.5	234	325	74	22.8	251	213	15	7.0	198	3	213	18	8.5	195
Palizada	167	5	3.0	162	215	25	11.6	190	140	4	2.9	136	0	140	4	2.9	136
Tenabo	95	3	3.2	92	122	45	36.9	77	79	3	3.8	76	0	79	3	3.8	76
Hecelchakán	271	56	20.7	215	348	197	56.6	151	230	46	20.0	184	4	230	50	21.7	180
Oferta Digital	0	1		-1	0	1		-1	0	0		0	0	0	0		0
TOTAL	4,525	701	15.5	3,824	5,792	2,868	49.5	2,924	3,789	436	11.5	3,353	101	3,789	537	14.2	3,252

Avance al periodo Avance anual

MUNICIPIO	INCORPORACIÓN			ATENCIÓN				ALFABETIZACIÓN (UCN INICIAL)				UCN PRIMARIA Y SECUNDARIA				LOGRO TOTAL				
	META	LOGRO	EFIC. %	DESV.	META	LOGRO	EFIC. %	DESV.	META	LOGRO	EFIC. %	DESV.	META	LOGRO	EFIC. %	DESV.	META	LOGRO	EFIC. %	DESV.
Calkiní	510	49	9.6	461	651	344	52.8	307	88	10	11.4	78	332	39	11.7	293	420	49	11.7	371
Campeche	1,534	273	17.8	1,261	1,963	914	46.6	1,049	230	10	4.3	220	1,053	131	12.4	922	1,283	141	11.0	1,142
Hopelchén	664	42	6.3	622	849	376	44.3	473	116	3	2.6	113	391	49	12.5	342	507	52	10.3	455
Champotón	971	217	22.3	754	1,242	803	64.7	439	128	13	10.2	115	687	77	11.2	610	815	90	11.0	725
Escárcega	752	97	12.9	655	962	444	46.2	518	103	1	1.0	102	537	79	14.7	458	640	80	12.5	560
Candelaria	755	106	14.0	649	968	376	38.8	592	99	0	0.0	99	531	47	8.9	484	630	47	7.5	583
Carmen	1,146	306	26.7	840	1,469	1,159	78.9	310	157	23	14.6	134	821	226	27.5	595	978	249	25.5	729
Calakmul	437	49	11.2	388	561	162	28.9	399	72	0	0.0	72	295	26	8.8	269	367	26	7.1	341
Palizada	275	8	2.9	267	353	82	23.2	271	38	0	0.0	38	192	4	2.1	188	230	4	1.7	226
Tenabo	143	8	5.6	135	183	77	42.1	106	18	3	16.7	15	107	6	5.6	101	125	9	7.2	116
Hecelchakán	493	85	17.2	408	631	363	57.5	268	95	2	2.1	93	330	70	21.2	260	425	72	16.9	353
Oferta Digital	0	1		-1	0	1		-1	0	0		0	0	0		0	0	0		0
ESTATAL	7,680	1,241	16.2	6,440	9,832	5,101	51.9	4,731	1,144	65	5.7	1,079	5,276	754	14.3	4,522	6,420	819	12.8	5,601

Avance anual por Programa

ADULTOS MAYORES 60 AÑOS Y MÁS

CZ	ATENCIÓN	ALFABETIZADOS (UCN INICIAL)			UCN PRIMARIA Y SECUNDARIA			Total		
	Logro	Meta	Logro	Efic. %	Meta	Logro	Efic. %	Meta	Logro	Efic. %
Calkiní	53	19	2	10.5	10	4	40.0	29	6	20.7
Campeche	163	47	3	6.4	30	14	46.7	77	17	22.1
Hopelchén	57	23	1	4.3	11	6	54.5	34	7	20.6
Champotón	66	26	2	7.7	18	3	16.7	44	5	11.4
Escárcega	43	21	0	0.0	14	1	7.1	35	1	2.9
Candelaria	49	20	0	0.0	14	2	14.3	34	2	5.9
Carmen	80	32	5	15.6	22	7	31.8	54	12	22.2
Calakmul	21	15	0	0.0	7	1	14.3	22	1	4.5
Palizada	20	8	0	0.0	4	1	25.0	12	1	8.3
Tenabo	14	4	2	50.0	2	0	0.0	6	2	33.3
Hecelchakán	79	19	0	0.0	9	20	222.2	28	20	71.4
Total	645	234	15	6.4	141	59	41.8	375	74	19.7

INDIGENA

CZ	ATENCIÓN	ALFABETIZADOS (UCN INICIAL)			UCN PRIMARIA Y SECUNDARIA			Total		
	Logro	Meta	Logro	Efic. %	Meta	Logro	Efic. %	Meta	Logro	Efic. %
Calkiní	46	21	0	0.0	26	2	7.7	47	2	4.3
Hopelchén	78	32	1	3.1	19	11	57.9	51	12	23.5
Calakmul	29	15	0	0.0	7	1	14.3	22	1	4.5
Hecelchakán	77	22	0	0.0	18	4	22.2	40	4	10.0
Total	230	90	1	1.1	70	18	25.7	160	19	11.9

CERESO

CZ	ATENCIÓN	Alfabetizados			UCN			Total		
	Logro	Meta	Logro	Efic. %	Meta	Logro	Efic. %	Meta	Logro	Efic. %
Campeche	49	6	1	16.7	34	1	2.9	40	2	5.0
Carmen	25	1	0	0.0	9	3	33.3	10	3	30.0
Total	74	7	1	14.3	43	4	9.3	50	5	10.0

CIEGOS Y DÉBILES VISUALES

CZ	ATENCIÓN	Alfabetizados			UCN			Total		
	Logro	Meta	Logro	Efic. %	Meta	Logro	Efic. %	Meta	Logro	Efic. %
Campeche	19	0	0		1	2	200.0	1	2	200.0
Champotón	0	0	0		1	0	0.0	1	0	0.0
Escárcega	2	0	0		3	1	33.3	3	1	33.3
Carmen	6	0	0		5	0	0.0	5	0	0.0
Total	27	0	0		10	3	30.0	10	3	30.0

PROMAJOVEN

CZ	ATENCIÓN	Alfabetizados			UCN			Total		
	Logro	Meta	Logro	Efic. %	Meta	Logro	Efic. %	Meta	Logro	Efic. %
Calkiní	18	1	0	0.0	4	1	25.0	5	1	20.0
Campeche	9	0	0		13	1	7.7	13	1	7.7
Hopelchén	23	1	0	0.0	5	0	0.0	6	0	0.0
Champotón	45	1	1	100.0	10	4	40.0	11	5	45.5
Escárcega	6	1	0	0.0	7	0	0.0	8	0	0.0
Candelaria	22	1	0	0.0	7	1	14.3	8	1	12.5
Carmen	18	0	1		12	4	33.3	12	5	41.7
Calakmul	17	1	0	0.0	5	3	60.0	6	3	50.0
Palizada	5	1	0	0.0	3	0	0.0	4	0	0.0
Tenabo	1	1	0	0.0	2	0	0.0	3	0	0.0
Hecelchakán	15	1	1	100.0	5	2	40.0	6	3	50.0
Total	179	9	3	33.3	73	16	21.9	82	19	23.2

PROGRAMA 10-14

CZ	ATENCIÓN	UCN		
	Logro	Meta	Logro	Efic. %
Calkiní	6	4	0	0.0
Campeche	71	21	4	19.0
Hopelchén	10	4	1	25.0
Champotón	73	17	4	23.5
Escárcega	24	5	1	20.0
Candelaria	43	10	5	50.0
Carmen	152	28	15	53.6
Calakmul	12	4	0	0.0
Palizada	8	2	0	0.0
Tenabo	1	2	1	50.0
Hecelchakán	7	2	1	50.0
Total	407	99	32	32.3

OFERTA DIGITAL

CZ	ATENCIÓN	UCN		
	Logro	Meta	Logro	Efic. %
Digital	1	0	0	
Total	1	0	0	

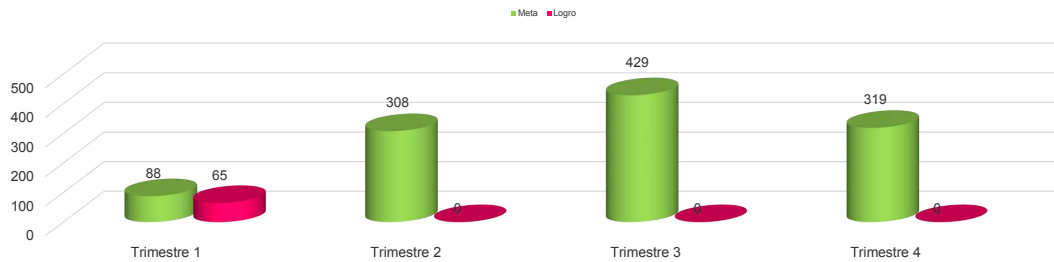
SEMAFORIZACIÓN

Óptimo	100%	o más
Bueno	90%	99.9%
Regular	70%	89.9%
Deficiente	0%	69.9%

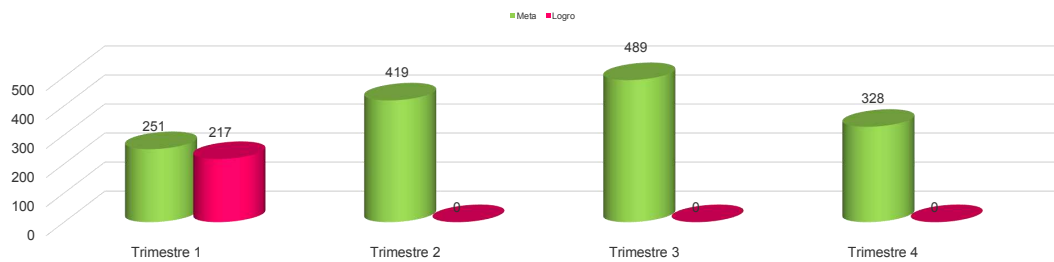
Avance estatal por trimestre

Trimestre	Alfabetizados			UCN Primaria			UCN Secundaria			Total		
	Meta	Logro	Efic.	Meta	Logro	Efic.	Meta	Logro	Efic.	TOTAL	Logro T	Efic%.
Trimestre 1	88	65	73.9	251	217	86.5	611	537	87.9	950	819	86.2
Trimestre 2	308	0	0.0	419	0	0.0	1,086	0	0.0	1,813	0	0.0
Trimestre 3	429	0	0.0	489	0	0.0	1,211	0	0.0	2,129	0	0.0
Trimestre 4	319	0	0.0	328	0	0.0	881	0	0.0	1,528	0	0.0
Total	1,144	65	5.7	1,487	217	14.6	3,789	537	14.2	6,420	819	12.8

Logro de alfabetización por trimestre



Logro de UCN Primaria por trimestre



Logro de UCN Secundaria por trimestre

