Informe de seguimiento operativo por microrregión y Coordinación de Zona

Programa Anual

Marzo 2022

San Francisco de Campeche, Campeche.

Instituto Estatal de la Educación para los Adultos
Departamento de Planeación y Seguimiento Operativo
Oficina de Evaluación, Información y Seguimiento

Estatal

Desempeño		
Óptimo	100%	o más
Bueno	90%	99.9%
Regular	70%	89.9%
Deficiente	0%	69.9%
	Microrregión Indígena Bilingüe	

Marzo

Estatal		Atención				Incorporación				ALFABETIZACIÓN (UCN INICIAL)				UCN PRIMARIA				UCN SECUNDARIA				UCN'S			
CZ	Delegación Municipal	Meta	Logro	Efic.%	Desv.	Meta	Logro	Efic.%	Desv.	Meta	Logro	Efic.%	Desv.	Meta	Logro	Efic.%	Desv.	Meta	Logro	Efic.%	Desv.	Meta	Logro	Efic.%	Desv.
1	Calkiní	354	353	99.7	1	14	20	142.9	-6	3	2	66.7	1	8	2	25.0	6	15	5	33.3	10	26	9	34.6	17
2	Campeche	996	1,186	119.1	-190	183	114	62.3	69	9	2	22.2	7	27	17	63.0	10	49	63	128.6	-14	85	82	96.5	3
3	Hopelchén	362	329	90.9	33	17	5	29.4	12	9	1	11.1	8	8	4	50.0	4	17	11	64.7	6	34	16	47.1	18
4	Champotón	665	896	134.7	-231	105	35	33.3	70	13	2	15.4	11	13	3	23.1	10	25	12	48.0	13	51	17	33.3	34
5	Escárcega	487	485	99.6	2	23	59	256.5	-36	5	2	40.0	3	14	17	121.4	-3	24	30	125.0	-6	43	49	114.0	-6
6	Candelaria	368	403	109.5	-35	21	33	157.1	-12	8	1	12.5	7	15	2	13.3	13	17	14	82.4	3	40	17	42.5	23
7	Carmen	1,120	1,346	120.2	-226	185	115	62.2	70	6	0	0.0	6	11	10	90.9	1	44	22	50.0	22	61	32	52.5	29
8	Calakmul	260	276	106.2	-16	18	25	138.9	-7	5	0	0.0	5	11	10	90.9	1	12	11	91.7	1	28	21	75.0	7
9	Palizada	98	116	118.4	-18	9	19	211.1	-10	3	0	0.0	3	4	0	0.0	4	10	8	80.0	2	17	8	47.1	9
10	Tenabo	58	63	108.6	-5	6	8	133.3	-2	2	0	0.0	2	4	0	0.0	4	3	2	66.7	1	9	2	22.2	7
11	Hecelchakán	307	321	104.6	-14	17	21	123.5	-4	9	4	44.4	5	12	1	8.3	11	12	11	91.7	1	33	16	48.5	17
	Oferta Digital	0	0	-	0	0	0	-	0	0	0	-	0	0	0	-	0	0	0	-	0	0	0	-	0
	Total	**5,075**	**5,774**	**113.8**	**-699**	**598**	**454**	**75.9**	**144**	**72**	**14**	**19.4**	**58**	**127**	**66**	**52.0**	**61**	**228**	**189**	**82.9**	**39**	**427**	**269**	**63.0**	**158**

Enero-Marzo

Estatal		Atención				Incorporación				ALFABETIZACIÓN (UCN INICIAL)				UCN PRIMARIA				UCN SECUNDARIA				UCN'S			
CZ	Delegación Municipal	Meta	Logro	Efic.%	Desv.	Meta	Logro	Efic.%	Desv.	Meta	Logro	Efic.%	Desv.	Meta	Logro	Efic.%	Desv.	Meta	Logro	Efic.%	Desv.	Meta	Logro	Efic.%	Desv.
1	Calkiní	354	353	99.7	1	22	28	127.3	-6	3	2	66.7	1	9	3	33.3	6	30	8	26.7	22	42	13	31.0	29
2	Campeche	996	1,186	119.1	-190	208	215	103.4	-7	9	2	22.2	7	36	26	72.2	10	90	105	116.7	-15	135	133	98.5	2
3	Hopelchén	362	329	90.9	33	27	10	37.0	17	9	1	11.1	8	8	4	50.0	4	41	16	39.0	25	58	21	36.2	37
4	Champotón	665	896	134.7	-231	120	55	45.8	65	13	2	15.4	11	15	5	33.3	10	53	22	41.5	31	81	29	35.8	52
5	Escárcega	487	485	99.6	2	36	77	213.9	-41	5	2	40.0	3	19	22	115.8	-3	44	40	90.9	4	68	64	94.1	4
6	Candelaria	368	403	109.5	-35	33	49	148.5	-16	12	5	41.7	7	18	5	27.8	13	29	25	86.2	4	59	35	59.3	24
7	Carmen	1,120	1,346	120.2	-226	207	155	74.9	52	8	2	25.0	6	18	17	94.4	1	80	40	50.0	40	106	59	55.7	47
8	Calakmul	260	276	106.2	-16	26	40	153.8	-14	5	0	0.0	5	12	11	91.7	1	27	11	40.7	16	44	22	50.0	22
9	Palizada	98	116	118.4	-18	14	25	178.6	-11	4	1	25.0	3	5	1	20.0	4	18	9	50.0	9	27	11	40.7	16
10	Tenabo	58	63	108.6	-5	9	18	200.0	-9	2	0	0.0	2	5	1	20.0	4	7	2	28.6	5	14	3	21.4	11
11	Hecelchakán	307	321	104.6	-14	27	38	140.7	-11	9	4	44.4	5	14	3	21.4	11	29	17	58.6	12	52	24	46.2	28
	Oferta Digital	0	0	-	0	0	0	-	0	0	0	-	0	0	0	-	0	0	0	-	0	0	0	-	0
	Total	**5,075**	**5,774**	**113.8**	**-699**	**729**	**710**	**97.4**	**19**	**79**	**21**	**26.6**	**58**	**159**	**98**	**61.6**	**61**	**448**	**295**	**65.8**	**153**	**686**	**414**	**60.3**	**272**

Estatal

Infraestructura Operativa

Microrregiones	52	Plazas Comunitarias	31			
Técnicos Docentes	40	UCN en Plazas Comunitarias	211	Examenes	Presentados	Acreditados
Enlaces Regionales	12	Círculos de Estudio	852	Alfabetización	0	0
Asesores	425	Puntos de Encuentro	13	Primaria	0	0
Localidades con rezago educativo	742	Localidades atendidas	245	Secundaria	0	0

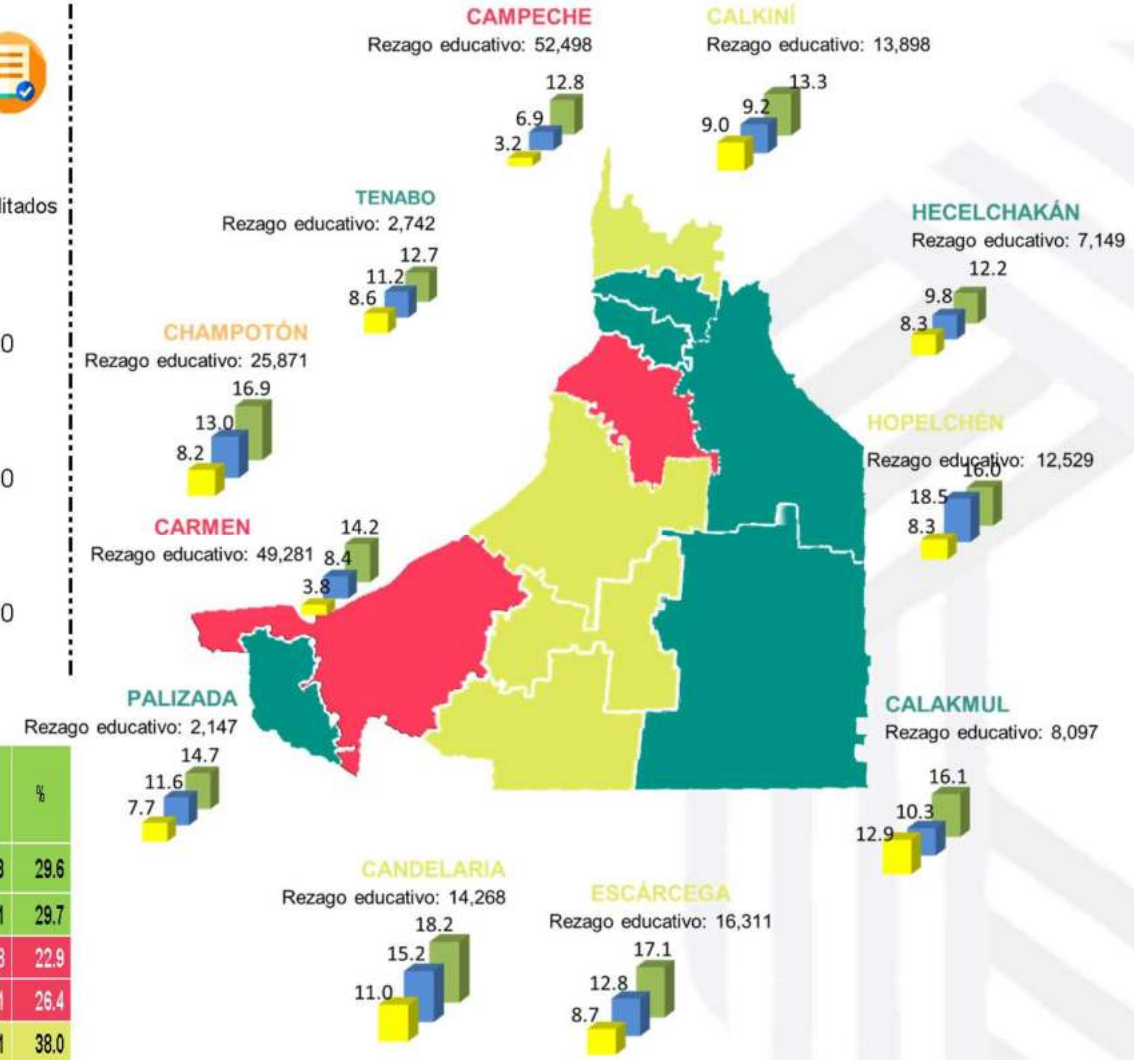

Estimación de Rezago educativo 2020

Municipio	Población de 15 años y más*	Analfabetas**	%	Sin primaria terminada**	%	Sin secundaria terminada**	%	Rezago Educativo**	%
Nacional	94,906,923	4,400,675	4.6	8,063,072	8.5	15,594,436	16.4	28,058,183	29.6
Estatal	689,960	39,531	5.7	66,042	9.6	99,218	14.4	204,791	29.7
002 Campeche	228,804	7,383	3.2	15,773	6.9	29,342	12.8	52,498	22.9
003 Carmen	186,330	7,134	3.8	15,604	8.4	26,543	14.2	49,281	26.4
004 Champotón	68,003	5,557	8.2	8,809	13.0	11,505	16.9	25,871	38.0
009 Escárcega	42,265	3,685	8.7	5,397	12.8	7,229	17.1	16,311	38.6
011 Candelaria	32,117	3,535	11.0	4,889	15.2	5,844	18.2	14,268	44.4
001 Calkiní	44,165	3,979	9.0	4,057	9.2	5,862	13.3	13,898	31.5
006 Hopelchén	29,310	2,426	8.3	5,412	18.5	4,691	16.0	12,529	42.7
010 Calakmul	20,636	2,665	12.9	2,119	10.3	3,313	16.1	8,097	39.2
005 Hecelchakán	23,605	1,952	8.3	2,308	9.8	2,889	12.2	7,149	30.3
008 Tenabo	8,419	728	8.6	944	11.2	1,070	12.7	2,742	32.6
007 Palizada	6,306	487	7.7	730	11.6	930	14.7	2,147	34.0

Rangos de rezago educativo

2,147 <=	13,898
13,898 <=	27,060
27,060 <=	40,590
40,590 <=	**52,498**

- Analfabetas
- Sin primaria terminada
- Sin secundaria terminada

Censo de Población y Vivienda 2020, septiembre de 2020

Calkiní

Desempeño		
Óptimo	100%	o más
Bueno	90%	99.9%
Regular	70%	89.9%
Deficiente	0%	69.9%
	Microrregión Indígena Bilingüe	

Marzo

Calkiní				Atención				Incorporación				ALFABETIZACIÓN (UCN INICIAL)				UCN PRIMARIA				UCN SECUNDARIA				UCN'S			
CZ	ROL	MICRO	NOMBRE	Meta	Logro	Efic.%	Desv.	Meta	Logro	Efic.%	Desv.	Meta	Logro	Efic.%	Desv.	Meta	Logro	Efic.%	Desv.	Meta	Logro	Efic.%	Desv.	Meta	Logro	Efic.%	Desv.
1		0	SIN MICRO-REGION	0	13	-	-13	0	1	-	-1	0	0	-	0	0	0	-	0	0	0	-	0	0	0	-	0
1	ER	1	01_EK COLLI ANGELICA DEL CARMEN_ER	61	59	96.7	2	3	3	100.0	0	2	0	0.0	2	3	0	0.0	3	3	1	33.3	2	8	1	12.5	7
1	TD	2	02_JONAS SANCHEZ FUENTES_TD	134	131	97.8	3	4	6	150.0	-2	0	1	-	-1	2	2	100.0	0	6	2	33.3	4	8	5	62.5	3
1	TD	5	05_ROSARIO DE FATIMA CHAN LEON_TD	98	94	95.9	4	4	6	150.0	-2	1	1	100.0	0	1	0	0.0	1	6	2	33.3	4	8	3	37.5	5
1	TD	* 15	15_ANTONIO MARIN CANUL_TD	61	56	91.8	5	3	4	133.3	-1	0	0	-	0	2	0	0.0	2	0	0	-	0	2	0	0.0	2
1	TD	15	15_ANTONIO MARIN CANUL_TD	61	56	91.8	5	3	4	133.3	-1	0	0	-	0	2	0	0.0	2	0	0	-	0	2	0	0.0	2
			Total	**354**	**353**	**99.7**	**1**	**14**	**20**	**142.9**	**-6**	**3**	**2**	**66.7**	**1**	**8**	**2**	**25.0**	**6**	**15**	**5**	**33.3**	**10**	**26**	**9**	**34.6**	**17**

Enero-Marzo

Calkiní				Atención				Incorporación				ALFABETIZACIÓN (UCN INICIAL)				UCN PRIMARIA				UCN SECUNDARIA				UCN'S			
CZ	ROL	MICRO	NOMBRE	Meta	Logro	Efic.%	Desv.	Meta	Logro	Efic.%	Desv.	Meta	Logro	Efic.%	Desv.	Meta	Logro	Efic.%	Desv.	Meta	Logro	Efic.%	Desv.	Meta	Logro	Efic.%	Desv.
1		0	SIN MICRO-REGION	0	13	-	-13	0	1	-	-1	0	0	-	0	0	0	-	0	0	0	-	0	0	0	-	0
1	ER	1	01_EK COLLI ANGELICA DEL CARMEN_ER	61	59	96.7	2	5	4	80.0	1	2	0	0.0	2	3	0	0.0	3	7	2	28.6	5	12	2	16.7	10
1	TD	2	02_JONAS SANCHEZ FUENTES_TD	134	131	97.8	3	6	9	150.0	-3	0	1	-	-1	2	2	100.0	0	10	3	30.0	7	12	6	50.0	6
1	TD	5	05_ROSARIO DE FATIMA CHAN LEON_TD	98	94	95.9	4	6	10	166.7	-4	1	1	100.0	0	2	1	50.0	1	9	2	22.2	7	12	4	33.3	8
1	TD	* 15	15_ANTONIO MARIN CANUL_TD	61	56	91.8	5	5	4	80.0	1	0	0	-	0	2	0	0.0	2	4	1	25.0	3	6	1	16.7	5
1	TD	15	15_ANTONIO MARIN CANUL_TD	61	56	91.8	5	5	4	80.0	1	0	0	-	0	2	0	0.0	2	4	1	25.0	3	6	1	16.7	5
			Total	**354**	**353**	**99.7**	**1**	**22**	**28**	**127.3**	**-6**	**3**	**2**	**66.7**	**1**	**9**	**3**	**33.3**	**6**	**30**	**8**	**26.7**	**22**	**42**	**13**	**31.0**	**29**

Avance anual

Calkiní				Atención				Incorporación				ALFABETIZACIÓN (UCN INICIAL)				UCN PRIMARIA				UCN SECUNDARIA				UCN'S			
CZ	ROL	MICRO	NOMBRE	Meta	Logro	Efic.%	Desv.	Meta	Logro	Efic.%	Desv.	Meta	Logro	Efic.%	Desv.	Meta	Logro	Efic.%	Desv.	Meta	Logro	Efic.%	Desv.	Meta	Logro	Efic.%	Desv.
1		0	SIN MICRO-REGION	0	13	-	-13	0	1	-	-1	0	0	-	0	0	0	-	0	0	0	-	0	0	0	-	0
1	ER	1	01_EK COLLI ANGELICA DEL CARMEN_ER	61	59	96.7	2	5	4	80.0	1	2	0	0.0	2	3	0	0.0	3	7	2	28.6	5	12	2	16.7	10
1	TD	2	02_JONAS SANCHEZ FUENTES_TD	134	131	97.8	3	6	9	150.0	-3	0	1	-	-1	2	2	100.0	0	10	3	30.0	7	12	6	50.0	6
1	TD	5	05_ROSARIO DE FATIMA CHAN LEON_TD	98	94	95.9	4	6	10	166.7	-4	1	1	100.0	0	2	1	50.0	1	9	2	22.2	7	12	4	33.3	8
1	TD	* 15	15_ANTONIO MARIN CANUL_TD	61	56	91.8	5	5	4	80.0	1	0	0	-	0	2	0	0.0	2	4	1	25.0	3	6	1	16.7	5
1	TD	15	15_ANTONIO MARIN CANUL_TD	61	56	91.8	5	5	4	80.0	1	0	0	-	0	2	0	0.0	2	4	1	25.0	3	6	1	16.7	5
			Total	**354**	**353**	**99.7**	**1**	**22**	**28**	**127.3**	**-6**	**3**	**2**	**66.7**	**1**	**9**	**3**	**33.3**	**6**	**30**	**8**	**26.7**	**22**	**42**	**13**	**31.0**	**29**

Nota: Los logros de la microrregión Indígena Bilingüe, se encuentran contemplados en el logro total de la micro 15. *

Usuarios que concluyen nivel

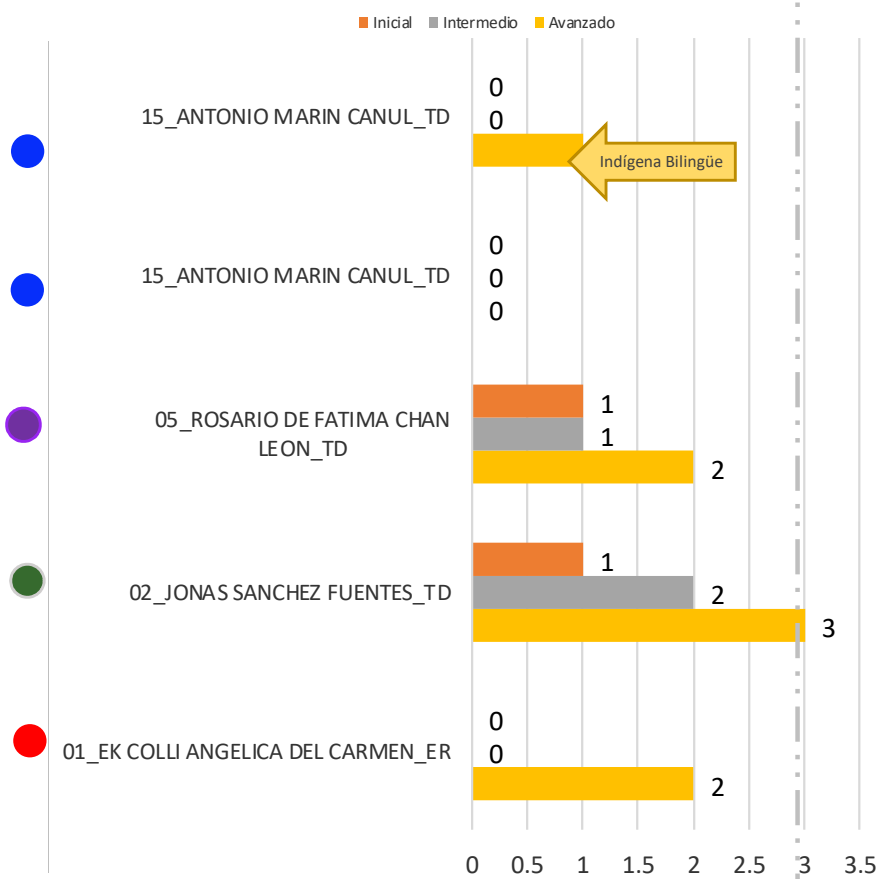

Localidades atendidas por microrregión en Calkiní

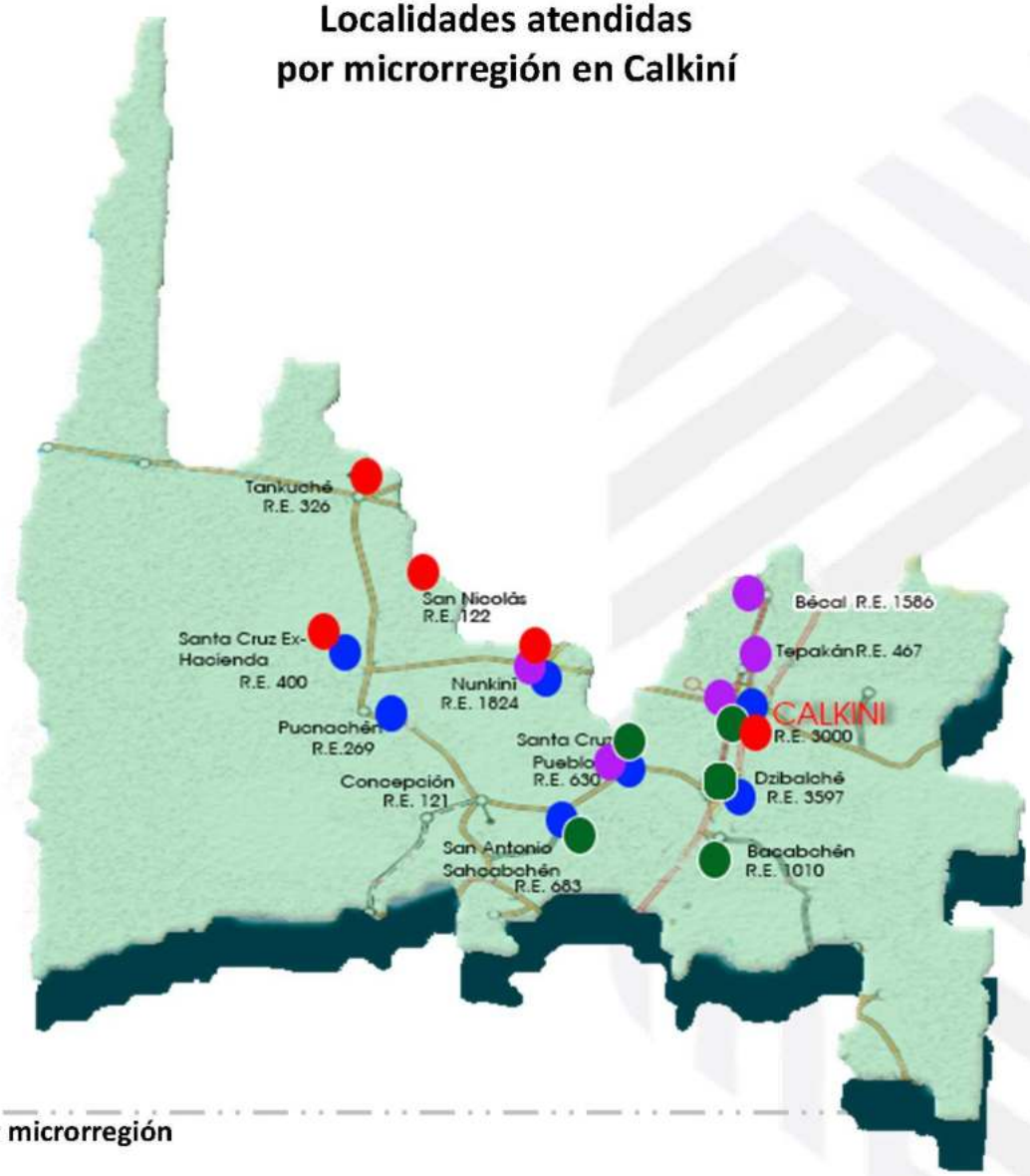

Atención por microrregión

Micro	Localidades atendidas	Rezago en localidades	Asesores	C.E.	Promedio de educ. por C.E.	C.E. con mayor atención		#Educandos
1	5	5,614	10	16	4	20180016	MARIA CELESTE SUAREZ GONZALEZ	9
2	5	8,820	16	32	4	20180024	REBECA RAQUEL CAAMAL CHUC	25
5	5	7,430	15	28	3	20180005	GILDA PILAR HAAS PAREDES	12
15	7	10,287	2	10	6	20180004	REBECA RAQUEL CAAMAL CHUC	17

Avance Anual UCN'S Calkiní

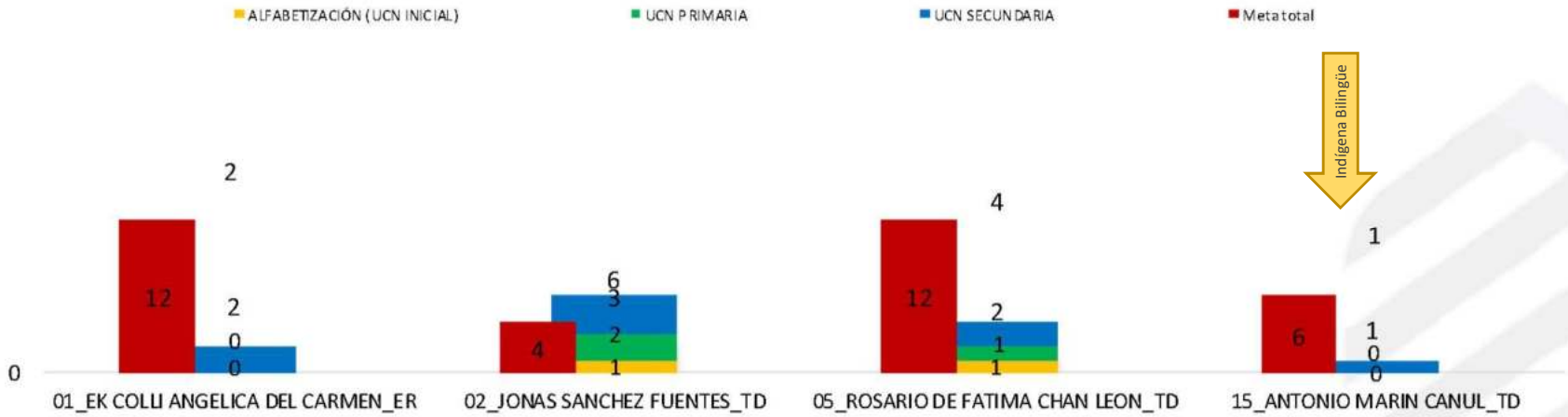

Estado plaza

Activa
Suspensión

Rezago educativo

Calkiní

Analfabetas	3,979
Sin primaria terminada	4,057
Sin secundaria terminada	5,862
Educandos atendidos	353
Cobertura de atención	3%

Rezago educativo 13,898

UCN en Plazas Comunitarias 9

Plazas Comunitarias

Infraestructura Operativa

Microrregiones	4
Técnicos Docentes	3
Enlaces Regionales	1
Asesores	39
Localidades con rezago educativo	26

Plazas Comunitarias	4
Círculos de Estudio	86
Puntos de Encuentro	0
Localidades atendidas	14

Campeche

Desempeño		
Óptimo	100%	o más
Bueno	90%	99.9%
Regular	70%	89.9%
Deficiente	0%	69.9%
	Microrregión Indígena Bilingüe	

Marzo

Campeche				Atención				Incorporación				ALFABETIZACIÓN (UCN INICIAL)				UCN PRIMARIA				UCN SECUNDARIA				UCN'S			
CZ	ROL	MICRO	NOMBRE	Meta	Logro	Efic.%	Desv.	Meta	Logro	Efic.%	Desv.	Meta	Logro	Efic.%	Desv.	Meta	Logro	Efic.%	Desv.	Meta	Logro	Efic.%	Desv.	Meta	Logro	Efic.%	Desv.
2		0	SIN MICRO-REGION	0	31	-	-31	0	3	-	-3	0	0	-	0	0	0	-	0	0	0	-	0	0	0	-	0
2	TD	1	1_MANUEL JESUS MEJIA MEDINA_TD	159	171	107.5	-12	11	17	154.5	-6	1	0	0.0	1	3	0	0.0	3	7	7	100.0	0	11	7	63.6	4
2	TD	2	2_ALICIA GUIJARRO GREAHM_TD	143	155	108.4	-12	10	23	230.0	-13	1	1	100.0	0	1	1	100.0	0	9	14	155.6	-5	11	16	145.5	-5
2	TD	4	4_JOSE ANTONIO CANCHE CAB_TD	60	64	106.7	-4	24	4	16.7	20	1	1	100.0	0	3	1	33.3	2	4	6	150.0	-2	8	8	100.0	0
2	TD	8	8_ROCIO MARCELA MUÑOZ MOTA_TD	120	123	102.5	-3	13	13	100.0	0	1	0	0.0	1	4	2	50.0	2	3	6	200.0	-3	8	8	100.0	0
2	TD	9	9_MARGARITA DEL CARMEN GARCIA PECH_TD	128	159	124.2	-31	29	6	20.7	23	1	0	0.0	1	4	3	75.0	1	6	4	66.7	2	11	7	63.6	4
2	TD	10	10_JOSE GABRIEL MEDINA CENTELLA_TD	132	179	135.6	-47	30	22	73.3	8	1	0	0.0	1	4	4	100.0	0	6	9	150.0	-3	11	13	118.2	-2
2	TD	11	11_DANIEL JESUS TACU JIMENEZ_TD	154	219	142.2	-65	33	18	54.5	15	1	0	0.0	1	4	3	75.0	1	6	13	216.7	-7	11	16	145.5	-5
2	TD	12	12 PATRICIA SANCHEZ CASTILLO_TD	83	82	98.8	1	16	5	31.3	11	1	0	0.0	1	2	1	50.0	1	5	4	80.0	1	8	5	62.5	3
2	TD	13	13_MAYRA EUAN COOX_TD	17	3	17.6	14	17	3	17.6	14	1	0	0.0	1	2	2	100.0	0	3	0	0.0	3	6	2	33.3	4
			Total	**996**	**1,186**	**119.1**	**-190**	**183**	**114**	**62.3**	**69**	**9**	**2**	**22.2**	**7**	**27**	**17**	**63.0**	**10**	**49**	**63**	**128.6**	**-14**	**85**	**82**	**96.5**	**3**

Enero-Marzo

Campeche				Atención				Incorporación				ALFABETIZACIÓN (UCN INICIAL)				UCN PRIMARIA				UCN SECUNDARIA				UCN'S			
CZ	ROL	MICRO	NOMBRE	Meta	Logro	Efic.%	Desv.	Meta	Logro	Efic.%	Desv.	Meta	Logro	Efic.%	Desv.	Meta	Logro	Efic.%	Desv.	Meta	Logro	Efic.%	Desv.	Meta	Logro	Efic.%	Desv.
2		0	SIN MICRO-REGION	0	31	-	-31	0	11	-	-11	0	0	-	0	0	0	-	0	0	0	-	0	0	0	-	0
2	TD	1	1_MANUEL JESUS MEJIA MEDINA_TD	159	171	107.5	-12	14	25	178.6	-11	1	0	0.0	1	4	1	25.0	3	13	14	107.7	-1	18	15	83.3	3
2	TD	2	2_ALICIA GUIJARRO GREAHM_TD	143	155	108.4	-12	13	42	323.1	-29	1	1	100.0	0	1	1	100.0	0	16	22	137.5	-6	18	24	133.3	-6
2	TD	4	4_JOSE ANTONIO CANCHE CAB_TD	60	64	106.7	-4	26	12	46.2	14	1	1	100.0	0	5	3	60.0	2	6	8	133.3	-2	12	12	100.0	0
2	TD	8	8_ROCIO MARCELA MUÑOZ MOTA_TD	120	123	102.5	-3	16	22	137.5	-6	1	0	0.0	1	6	4	66.7	2	5	8	160.0	-3	12	12	100.0	0
2	TD	9	9_MARGARITA DEL CARMEN GARCIA PECH_TD	128	159	124.2	-31	32	20	62.5	12	1	0	0.0	1	6	5	83.3	1	11	9	81.8	2	18	14	77.8	4
2	TD	10	10_JOSE GABRIEL MEDINA CENTELLA_TD	132	179	135.6	-47	33	36	109.1	-3	1	0	0.0	1	4	4	100.0	0	13	17	130.8	-4	18	21	116.7	-3
2	TD	11	11_DANIEL JESUS TACU JIMENEZ_TD	154	219	142.2	-65	36	33	91.7	3	1	0	0.0	1	5	4	80.0	1	12	20	166.7	-8	18	24	133.3	-6
2	TD	12	12 PATRICIA SANCHEZ CASTILLO_TD	83	82	98.8	1	19	11	57.9	8	1	0	0.0	1	3	2	66.7	1	8	7	87.5	1	12	9	75.0	3
2	TD	13	13_MAYRA EUAN COOX_TD	17	3	17.6	14	19	3	15.8	16	1	0	0.0	1	2	2	100.0	0	6	0	0.0	6	9	2	22.2	7
			Total	**996**	**1,186**	**119.1**	**-190**	**208**	**215**	**103.4**	**-7**	**9**	**2**	**22.2**	**7**	**36**	**26**	**72.2**	**10**	**90**	**105**	**116.7**	**-15**	**135**	**133**	**98.5**	**2**

Avance anual

Campeche				Atención				Incorporación				ALFABETIZACIÓN (UCN INICIAL)				UCN PRIMARIA				UCN SECUNDARIA				UCN'S			
CZ	ROL	MICRO	NOMBRE	Meta	Logro	Efic.%	Desv.	Meta	Logro	Efic.%	Desv.	Meta	Logro	Efic.%	Desv.	Meta	Logro	Efic.%	Desv.	Meta	Logro	Efic.%	Desv.	Meta	Logro	Efic.%	Desv.
2		0	SIN MICRO-REGION	0	31	-	-31	0	11	-	-11	0	0	-	0	0	0	-	0	0	0	-	0	0	0	-	0
2	TD	1	1_MANUEL JESUS MEJIA MEDINA_TD	159	171	107.5	-12	14	25	178.6	-11	1	0	0.0	1	4	1	25.0	3	13	14	107.7	-1	18	15	83.3	3
2	TD	2	2_ALICIA GUIJARRO GREAHM_TD	143	155	108.4	-12	13	42	323.1	-29	1	1	100.0	0	1	1	100.0	0	16	22	137.5	-6	18	24	133.3	-6
2	TD	4	4_JOSE ANTONIO CANCHE CAB_TD	60	64	106.7	-4	26	12	46.2	14	1	1	100.0	0	5	3	60.0	2	6	8	133.3	-2	12	12	100.0	0
2	TD	8	8_ROCIO MARCELA MUÑOZ MOTA_TD	120	123	102.5	-3	16	22	137.5	-6	1	0	0.0	1	6	4	66.7	2	5	8	160.0	-3	12	12	100.0	0
2	TD	9	9_MARGARITA DEL CARMEN GARCIA PECH_TD	128	159	124.2	-31	32	20	62.5	12	1	0	0.0	1	6	5	83.3	1	11	9	81.8	2	18	14	77.8	4
2	TD	10	10_JOSE GABRIEL MEDINA CENTELLA_TD	132	179	135.6	-47	33	36	109.1	-3	1	0	0.0	1	4	4	100.0	0	13	17	130.8	-4	18	21	116.7	-3
2	TD	11	11_DANIEL JESUS TACU JIMENEZ_TD	154	219	142.2	-65	36	33	91.7	3	1	0	0.0	1	5	4	80.0	1	12	20	166.7	-8	18	24	133.3	-6
2	TD	12	12 PATRICIA SANCHEZ CASTILLO_TD	83	82	98.8	1	19	11	57.9	8	1	0	0.0	1	3	2	66.7	1	8	7	87.5	1	12	9	75.0	3
2	TD	13	13_MAYRA EUAN COOX_TD	17	3	17.6	14	19	3	15.8	16	1	0	0.0	1	2	2	100.0	0	6	0	0.0	6	9	2	22.2	7
			Total	**996**	**1,186**	**119.1**	**-190**	**208**	**215**	**103.4**	**-7**	**9**	**2**	**22.2**	**7**	**36**	**26**	**72.2**	**10**	**90**	**105**	**116.7**	**-15**	**135**	**133**	**98.5**	**2**

Usuarios que concluyen nivel

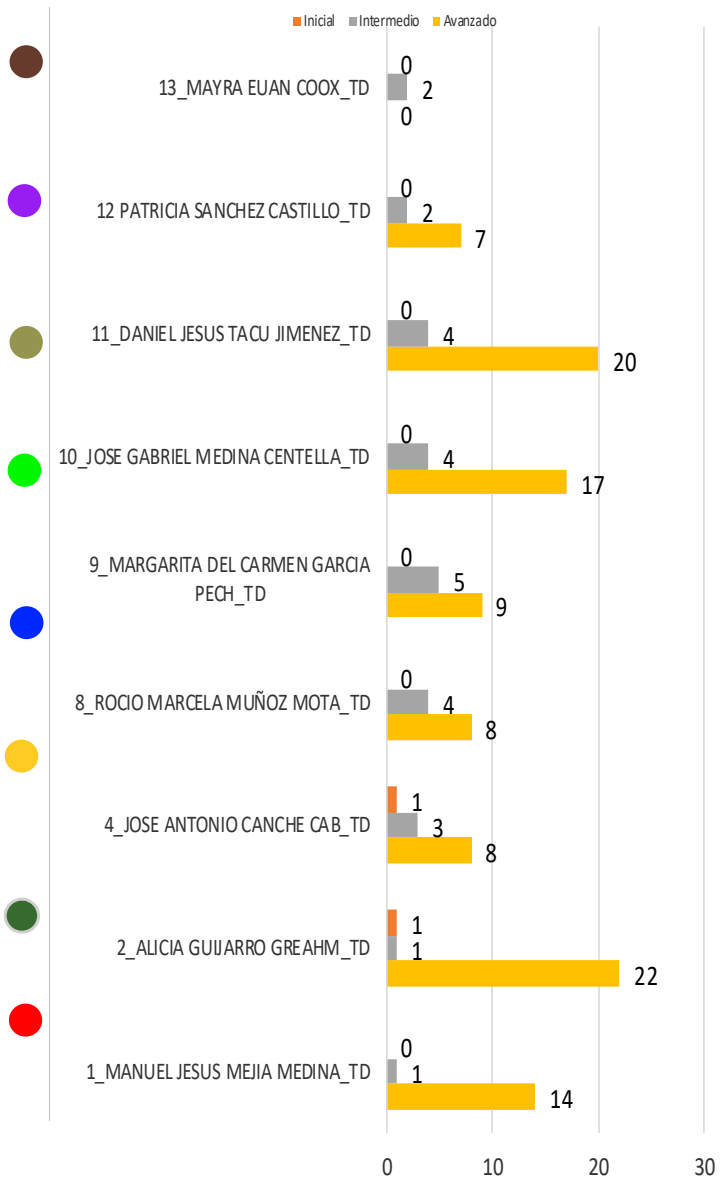

Localidades atendidas por microrregión en Campeche

Atención por microrregión

Micro	Localidades atendidas	Rezago en localidades	Asesores	C.E.	Promedio de educ. por C.E.	C.E. con mayor atención		Educandos
1	1	41,404	10	19	9	20000291	RUBI GUADALUPE ESTRELLA CAN	44
2	2	41,779	10	23	6	20190001	ROSA ELENA VAZQUEZ MARTINEZ	29
4	7	43,489	8	12	5	20190030	LUZ ALBA GUTIERREZ CU	17
8	2	42,800	6	17	6	20190056	SONIA ELENA LARA ESCAMILLA	16
9	5	42,654	11	15	11	20010141	EDGAR CANDELARIO GONZALEZ PEREZ	33
10	1	41,404	12	18	10	20180040	PATRICIA ZAVALA HERRERA	28
11	2	41,487	15	32	7	20180014	VALERIA MARCELI DE LA ROSA PECH	27
12	5	42,864	6	14	6	20190083	ROSA ELENA VAZQUEZ MARTINEZ	14

Avance Anual UCN'S Campeche

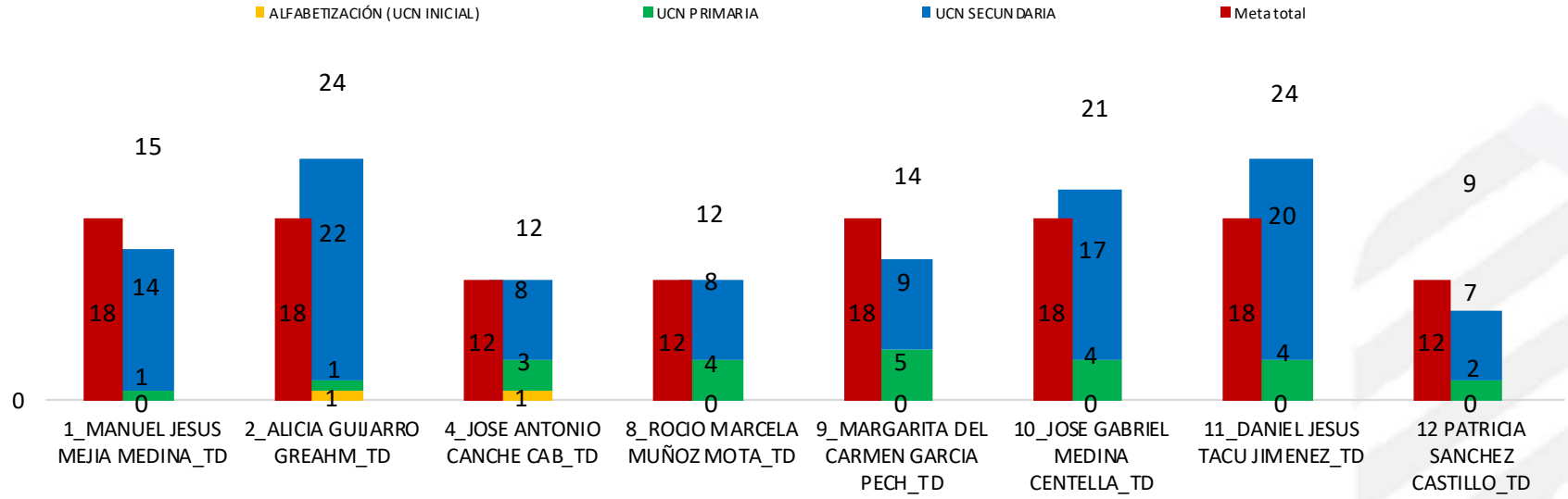

Rezago educativo

Sin primaria terminada	15,773
Sin secundaria terminada	29,342
Analfabetas	7,383

Rezago educativo 52,498

Estado plaza

Activa
Suspensión

Educandos en atención

1,186

UCN en Plazas Comunitarias

97

Cobertura de atención 2%

Infraestructura Operativa

Microrregiones	9
Técnicos Docentes	9
Enlaces Regionales	0
Asesores	76
Localidades con rezago educativo	53

Plazas Comunitarias	7
Círculos de Estudio	150
Puntos de Encuentro	3
Localidades atendidas	21

Hopelchén

Desempeño		
Óptimo	100%	o más
Bueno	90%	99.9%
Regular	70%	89.9%
Deficiente	0%	69.9%
	Microrregión Indígena Bilingüe	

Marzo

Hopelchén				Atención				Incorporación				ALFABETIZACIÓN (UCN INICIAL)				UCN PRIMARIA				UCN SECUNDARIA				UCN'S			
CZ	ROL	MICRO	NOMBRE	Meta	Logro	Efic.%	Desv.	Meta	Logro	Efic.%	Desv.	Meta	Logro	Efic.%	Desv.	Meta	Logro	Efic.%	Desv.	Meta	Logro	Efic.%	Desv.	Meta	Logro	Efic.%	Desv.
3		0	SIN MICRO-REGION	0	25	-	-25	0	1	-	-1	0	0	-	0	0	0	-	0	0	0	-	0	0	0	-	0
3	TD	1	01_JAIME_MANZANERO_ACEVEDO_TD	27	25	92.6	2	3	0	0	3	2	0	0.0	2	1	1	100.0	0	4	0	0.0	4	7	1	14.3	6
3	TD	2	02_RENE EFRAIN BRITO CHAN_TD	88	86	97.7	2	3	1	33	2	1	0	0.0	1	3	2	66.7	1	3	1	33.3	2	7	3	42.9	4
3	TD	3	03_FELIPE TUT MOO_TD	39	29	74.4	10	2	1	50	1	1	0	0.0	1	2	0	0.0	2	0	0	-	0	3	0	0.0	3
3	TD	* 3	03_FELIPE TUT MOO_TD	29	28	96.6	1	2	1	50	1	1	0	0.0	1	2	0	0.0	2	0	0	-	0	3	0	0.0	3
3	ER	5	05_NAYELI TUCUCH CAHUICH_ER	62	61	98.4	1	3	0	0	3	3	0	0.0	3	2	0	0.0	2	4	2	50.0	2	9	2	22.2	7
3	TD	7	07_EDGARDO DE LOS ANGELES COH MAY_TD	115	103	89.6	12	3	2	67	1	2	1	50.0	1	0	1	-	-1	5	8	160.0	-3	7	10	142.9	-3
3	TD	* 7	07_EDGARDO DE LOS ANGELES COH MAY_TD	48	45	93.8	3	0	0	-	0	0	0	-	0	0	1	-	-1	0	3	-	-3	0	4	-	-4
3	TD	8	08_RAMONA_ANTONIA_CHAB_CAAMAL_TD	31	0	0.0	31	3	0	0.0	3	0	0	-	0	0	0	-	0	1	0	0.0	1	1	0	0.0	1
			Total	**362**	**329**	**90.9**	**33**	**17**	**5**	**29.4**	**12**	**9**	**1**	**11.1**	**8**	**8**	**4**	**50.0**	**4**	**17**	**11**	**64.7**	**6**	**34**	**16**	**47.1**	**18**

Enero-Marzo

Hopelchén				Atención				Incorporación				ALFABETIZACIÓN (UCN INICIAL)				UCN PRIMARIA				UCN SECUNDARIA				UCN'S			
CZ	ROL	MICRO	NOMBRE	Meta	Logro	Efic.%	Desv.	Meta	Logro	Efic.%	Desv.	Meta	Logro	Efic.%	Desv.	Meta	Logro	Efic.%	Desv.	Meta	Logro	Efic.%	Desv.	Meta	Logro	Efic.%	Desv.
3		0	SIN MICRO-REGION	0	25	-	-25	0	1	-	-1	0	0	-	0	0	0	-	0	0	0	-	0	0	0	-	0
3	TD	1	01_JAIME_MANZANERO_ACEVEDO_TD	27	25	92.6	2	3	0	0	3	2	0	0.0	2	1	1	100.0	0	4	0	0.0	4	7	1	14.3	6
3	TD	2	02_RENE EFRAIN BRITO CHAN_TD	88	86	97.7	2	3	1	33	2	1	0	0.0	1	3	2	66.7	1	3	1	33.3	2	7	3	42.9	4
3	TD	3	03_FELIPE TUT MOO_TD	39	29	74.4	10	2	1	50	1	1	0	0.0	1	2	0	0.0	2	0	0	-	0	3	0	0.0	3
3	TD	* 3	03_FELIPE TUT MOO_TD	29	28	96.6	1	2	1	50	1	1	0	0.0	1	2	0	0.0	2	0	0	-	0	3	0	0.0	3
3	ER	5	05_NAYELI TUCUCH CAHUICH_ER	62	61	98.4	1	3	0	0	3	3	0	0.0	3	2	0	0.0	2	4	2	50.0	2	9	2	22.2	7
3	TD	7	07_EDGARDO DE LOS ANGELES COH MAY_TD	115	103	89.6	12	3	2	67	1	2	1	50.0	1	0	1	-	-1	5	8	160.0	-3	7	10	142.9	-3
3	TD	* 7	07_EDGARDO DE LOS ANGELES COH MAY_TD	48	45	93.8	3	0	0	-	0	0	0	-	0	0	1	-	-1	0	3	-	-3	0	4	-	-4
3	TD	8	08_RAMONA_ANTONIA_CHAB_CAAMAL_TD	31	0	0.0	31	3	0	0.0	3	0	0	-	0	0	0	-	0	1	0	0.0	1	1	0	0.0	1
			Total	**362**	**329**	**90.9**	**33**	**17**	**5**	**29.4**	**12**	**9**	**1**	**11.1**	**8**	**8**	**4**	**50.0**	**4**	**17**	**11**	**64.7**	**6**	**34**	**16**	**47.1**	**18**

Avance anual

		Hopelchén	Atención				Incorporación				ALFABETIZACIÓN (UCN INICIAL)				UCN PRIMARIA				UCN SECUNDARIA				UCN'S			
ROL	MICRO	NOMBRE	Meta	Logro	Efic.%	Desv.	Meta	Logro	Efic.%	Desv.	Meta	Logro	Efic.%	Desv.	Meta	Logro	Efic.%	Desv.	Meta	Logro	Efic.%	Desv.	Meta	Logro	Efic.%	Desv.
	0	SIN MICRO-REGION	0	25	-	-25	0	1	-	-1	0	0	-	0	0	0	-	0	0	0	-	0	0	0	-	0
TD	1	01_JAIME_MANZANERO_ACEVEDO_TD	27	25	92.6	2	5	0	0.0	5	2	0	0.0	2	1	1	100.0	0	8	1	12.5	7	11	2	18.2	9
TD	2	02_RENE EFRAIN BRITO CHAN_TD	88	86	97.7	2	5	2	40.0	3	1	0	0.0	1	3	2	66.7	1	8	1	12.5	7	12	3	25.0	9
TD	3	03_FELIPE TUT MOO_TD	39	29	74.4	10	4	1	25.0	3	1	0	0.0	1	2	0	0.0	2	2	0	0.0	2	5	0	0.0	5
TD	3 *	03_FELIPE TUT MOO_TD	29	28	96.6	1	2	1	50.0	1	1	0	0.0	1	2	0	0.0	2	2	0	0.0	2	5	0	0.0	5
ER	5	05_NAYELI TUCUCH CAHUICH_ER	62	61	98.4	1	5	2	40.0	3	3	0	0.0	3	2	0	0.0	2	8	2	25.0	6	13	2	15.4	11
TD	7	07_EDGARDO DE LOS ANGELES COH MAY_TD	115	103	89.6	12	5	4	80.0	1	2	1	50.0	1	0	1	-	-1	14	12	85.7	2	16	14	87.5	2
TD	7 *	07_EDGARDO DE LOS ANGELES COH MAY_TD	48	45	93.8	3	0	0	-	0	0	0	-	0	0	1	-	-1	5	3	60.0	2	5	4	80.0	1
TD	8	08_RAMONA_ANTONIA_CHAB_CAAMAL_TD	31	0	0.0	31	3	0	0.0	3	0	0	-	0	0	0	-	0	1	0	0.0	1	1	0	0.0	1
		Total	**362**	**329**	**90.9**	**33**	**27**	**10**	**37.0**	**17**	**9**	**1**	**11.1**	**8**	**8**	**4**	**50.0**	**4**	**41**	**16**	**39.0**	**25**	**58**	**21**	**36.2**	**37**

Nota: Los logros de la microrregión Indígena Bilingüe, se encuentran contemplados en el logro total de la micro 3y 7. *

Usuarios que concluyen nivel

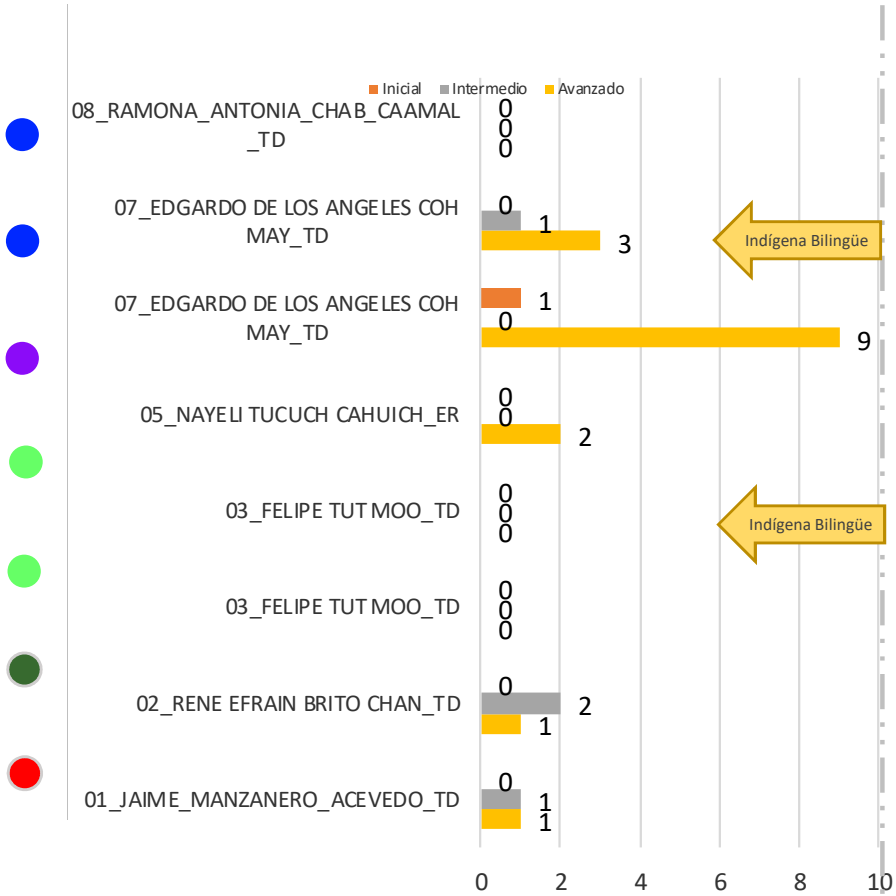

Localidades atendidas por microrregión en Hopelchén

Atención por microrregión

Micro	Localidades atendidas	Rezago en localidades	Asesores	C.E.	Promedio de educ. por C.E.	C.E. con mayor atención		Educandos
1	7	3,857	7	7	4	20130128	SILVINA HAU CAUICH	6
2	5	4,750	12	15	6	20140067	FLORINDA PECH KU	20
3	5	1,902	8	13	2	20190059	CARLOS ALFREDO MEJIA MEDINA	8
5	3	680	2	4	4	20190010	SEIN RIVERA ESPINOZA	6
7	10	4,090	15	22	4	20160053	JOSE GUADALUPE COH COT	14

Avance Anual UCN'S Hopelchén

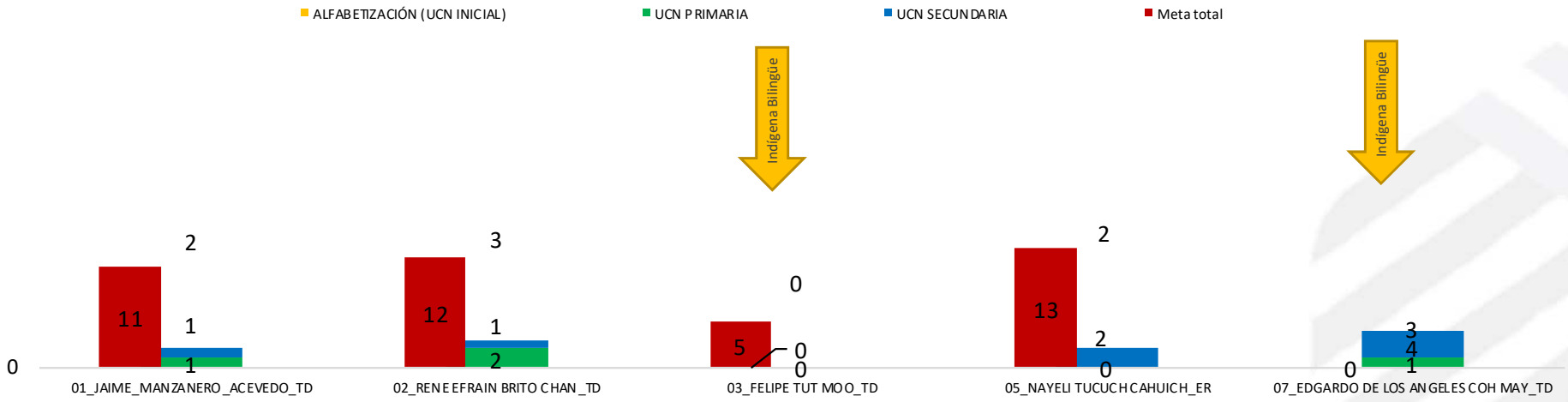

Rezago educativo

Hopelchén

Analfabetas	2,426
Sin primaria terminada	5,412
Sin secundaria terminada	4,691
Educandos atendidos	329
Cobertura de atención	3%

Rezago educativo
12,529

UCN en Plazas Comunitarias 6

Estado plaza

Activa
Suspensión

Infraestructura Operativa

Microrregiones	5
Técnicos Docentes	4
Enlaces Regionales	1
Asesores	37
Localidades con rezago educativo	84

Plazas Comunitarias	3
Círculos de Estudio	69
Puntos de Encuentro	4
Localidades atendidas	23

Champotón

Desempeño		
Óptimo	100%	o más
Bueno	90%	99.9%
Regular	70%	89.9%
Deficiente	0%	69.9%
	Microrregión Indígena Bilingüe	

Marzo

Champotón				Atención				Incorporación				ALFABETIZACIÓN (UCN INICIAL)				UCN PRIMARIA				UCN SECUNDARIA				UCN'S			
CZ	ROL	MICRO	NOMBRE	Meta	Logro	Efic.%	Desv.	Meta	Logro	Efic.%	Desv.	Meta	Logro	Efic.%	Desv.	Meta	Logro	Efic.%	Desv.	Meta	Logro	Efic.%	Desv.	Meta	Logro	Efic.%	Desv.
4		0	SIN MICRO-REGION	0	204	-	-204	0	2	-	-2	0	0	-	0	0	0	-	0	0	0	-	0	0	0	-	0
4	TD	1	01_ERIC A CACH PEREZ_TD	90	84	93.3	6	7	4	57	3	2	0	0.0	2	1	0	0.0	1	6	0	0.0	6	9	0	0.0	9
4	TD	2	02_LAURA HAYDAR RIVERO_TD	150	168	112.0	-18	21	2	10	19	2	1	50.0	1	3	0	0.0	3	3	0	0.0	3	8	1	12.5	7
4	TD	3	03_JUAN BAUTISTA CRUZ AKE_TD	133	166	124.8	-33	28	14	50	14	3	0	0.0	3	3	0	0.0	3	6	2	33.3	4	12	2	16.7	10
4	TD	4	04_CRISTINA CANUL CALAN_TD	123	127	103.3	-4	18	7	39	11	3	1	33.3	2	3	0	0.0	3	4	4	100.0	0	10	5	50.0	5
4	TD	5	05_LORENA GARCIA GUTIERREZ_TD	60	54	90.0	6	11	2	18	9	1	0	0.0	1	2	1	50.0	1	3	0	0.0	3	6	1	16.7	5
4	TD	6	06_ADRIAN TORRES BRICEÑO_TD	109	93	85.3	16	20	4	20	16	2	0	0.0	2	1	2	200.0	-1	3	6	200.0	-3	6	8	133.3	-2
			Total	**665**	**896**	**134.7**	**-231**	**105**	**35**	**33.3**	**70**	**13**	**2**	**15.4**	**11**	**13**	**3**	**23.1**	**10**	**25**	**12**	**48.0**	**13**	**51**	**17**	**33.3**	**34**

Enero-Marzo

Champotón				Atención				Incorporación				ALFABETIZACIÓN (UCN INICIAL)				UCN PRIMARIA				UCN SECUNDARIA				UCN'S			
CZ	ROL	MICRO	NOMBRE	Meta	Logro	Efic.%	Desv.	Meta	Logro	Efic.%	Desv.	Meta	Logro	Efic.%	Desv.	Meta	Logro	Efic.%	Desv.	Meta	Logro	Efic.%	Desv.	Meta	Logro	Efic.%	Desv.
4		0	SIN MICRO-REGION	0	204	-	-204	0	4	-	-4	0	0	-	0	0	0	-	0	0	0	-	0	0	0	-	0
4	TD	1	01_ERIC A CACH PEREZ_TD	90	84	93.3	6	9	6	67	3	2	0	0.0	2	1	0	0.0	1	11	5	45.5	6	14	5	35.7	9
4	TD	2	02_LAURA HAYDAR RIVERO_TD	150	168	112.0	-18	23	3	13	20	2	1	50.0	1	4	1	25.0	3	7	1	14.3	6	13	3	23.1	10
4	TD	3	03_JUAN BAUTISTA CRUZ AKE_TD	133	166	124.8	-33	32	18	56	14	3	0	0.0	3	3	0	0.0	3	11	3	27.3	8	17	3	17.6	14
4	TD	4	04_CRISTINA CANUL CALAN_TD	123	127	103.3	-4	20	10	50	10	3	1	33.3	2	3	0	0.0	3	9	4	44.4	5	15	5	33.3	10
4	TD	5	05_LORENA GARCIA GUTIERREZ_TD	60	54	90.0	6	13	4	31	9	1	0	0.0	1	2	1	50.0	1	8	0	0.0	8	11	1	9.1	10
4	TD	6	06_ADRIAN TORRES BRICEÑO_TD	109	93	85.3	16	23	10	43	13	2	0	0.0	2	2	3	150.0	-1	7	9	128.6	-2	11	12	109.1	-1
			Total	**665**	**896**	**134.7**	**-231**	**120**	**55**	**45.8**	**65**	**13**	**2**	**15.4**	**11**	**15**	**5**	**33.3**	**10**	**53**	**22**	**41.5**	**31**	**81**	**29**	**35.8**	**52**

Avance anual

Champotón				Atención				Incorporación				ALFABETIZACIÓN (UCN INICIAL)				UCN PRIMARIA				UCN SECUNDARIA				UCN'S			
CZ	ROL	MICRO	NOMBRE	Meta	Logro	Efic.%	Desv.	Meta	Logro	Efic.%	Desv.	Meta	Logro	Efic.%	Desv.	Meta	Logro	Efic.%	Desv.	Meta	Logro	Efic.%	Desv.	Meta	Logro	Efic.%	Desv.
4		0	SIN MICRO-REGION	0	204	-	-204	0	4	-	-4	0	0	-	0	0	0	-	0	0	0	-	0	0	0	-	0
4	TD	1	01_ERIC A CACH PEREZ_TD	90	84	93.3	6	9	6	66.7	3	2	0	0.0	2	1	0	0.0	1	11	5	45.5	6	14	5	35.7	9
4	TD	2	02_LAURA HAYDAR RIVERO_TD	150	168	112.0	-18	23	3	13.0	20	2	1	50.0	1	4	1	25.0	3	7	1	14.3	6	13	3	23.1	10
4	TD	3	03_JUAN BAUTISTA CRUZ AKE_TD	133	166	124.8	-33	32	18	56.3	14	3	0	0.0	3	3	0	0.0	3	11	3	27.3	8	17	3	17.6	14
4	TD	4	04_CRISTINA CANUL CALAN_TD	123	127	103.3	-4	20	10	50.0	10	3	1	33.3	2	3	0	0.0	3	9	4	44.4	5	15	5	33.3	10
4	TD	5	05_LORENA GARCIA GUTIERREZ_TD	60	54	90.0	6	13	4	30.8	9	1	0	0.0	1	2	1	50.0	1	8	0	0.0	8	11	1	9.1	10
4	TD	6	06_ADRIAN TORRES BRICEÑO_TD	109	93	85.3	16	23	10	43.5	13	2	0	0.0	2	2	3	150.0	-1	7	9	128.6	-2	11	12	109.1	-1
			Total	**665**	**896**	**134.7**	**-231**	**120**	**55**	**45.8**	**65**	**13**	**2**	**15.4**	**11**	**15**	**5**	**33.3**	**10**	**53**	**22**	**41.5**	**31**	**81**	**29**	**35.8**	**52**

Usuarios que concluyen nivel

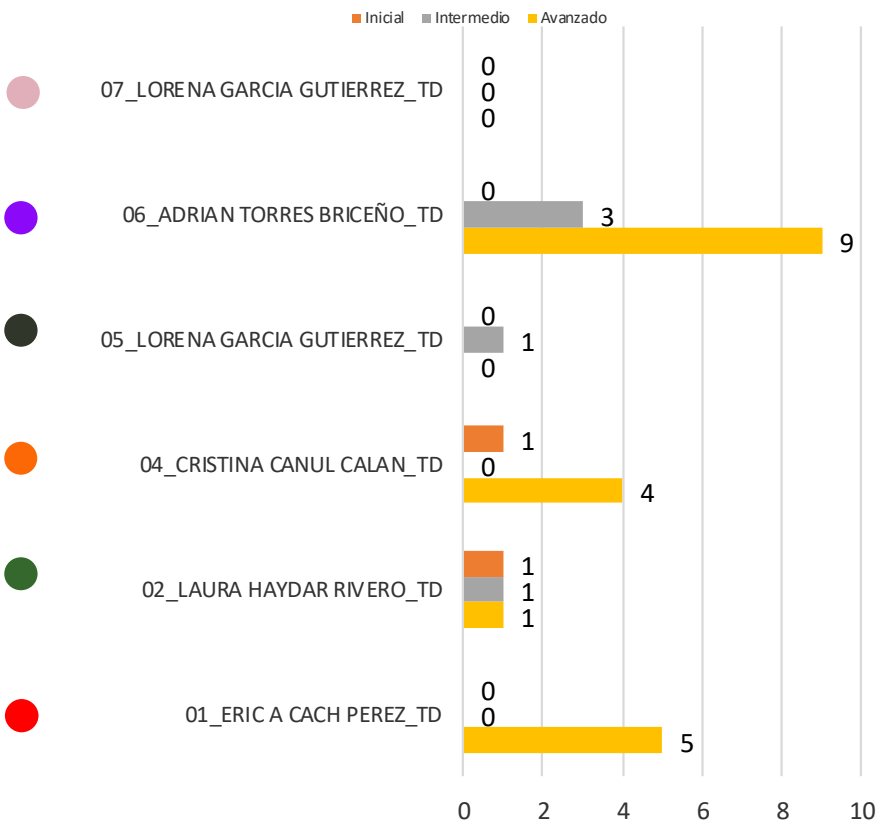

Localidades atendidas por microrregión en Champotón

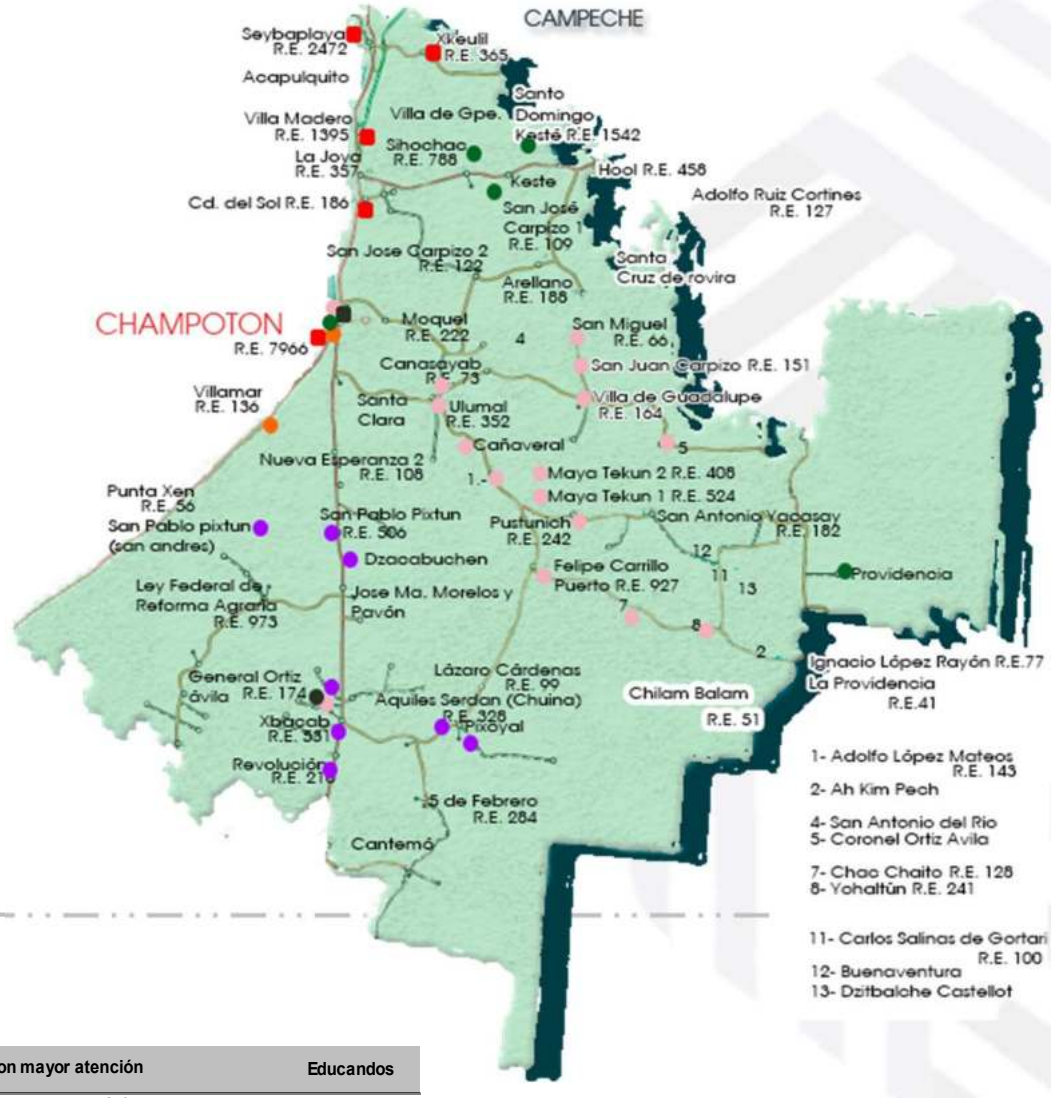

Atención por microrregión

Micro	Localidades atendidas	Rezago en localidades	Asesores	C.E.	Promedio de educ. por C.E.	C.E. con mayor atención		Educandos
1	5	12,280	10	23	4	20190052	HINGRI ELINETT MAAS QUETZ	17
2	2	9,421	8	19	9	20180144	MICAELA ANDRES JUAN	26
3	3	9,418	12	16	11	20170040	OSCAR EMILIO CASTRO HAYDAR	32
4	4	8,812	1	17	7	20190118	MARIA CONCEPCION SANCHEZ LEON	35
5	8	9,973	3	7	8	20160004	ESTHER JIMENEZ AGUILAR	13
6	14	52,911	9	17	5	20180137	MIRNA ANTONIA GORDILLO MARTINEZ	21

Avance Anual UCN'S Champotón

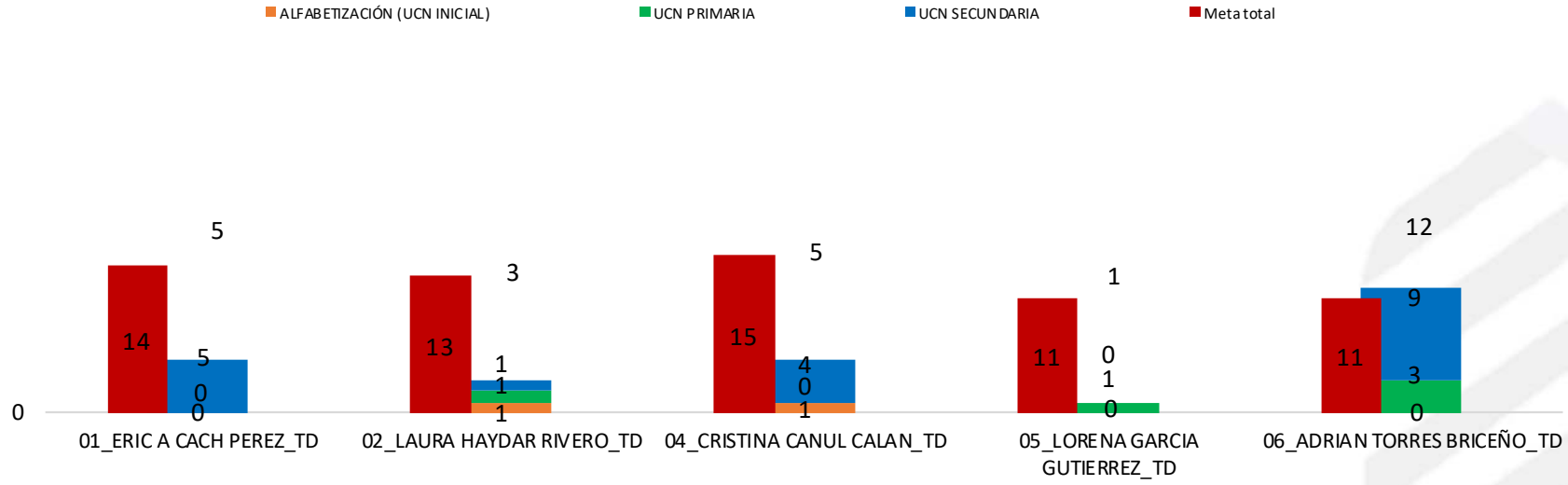

Rezago educativo

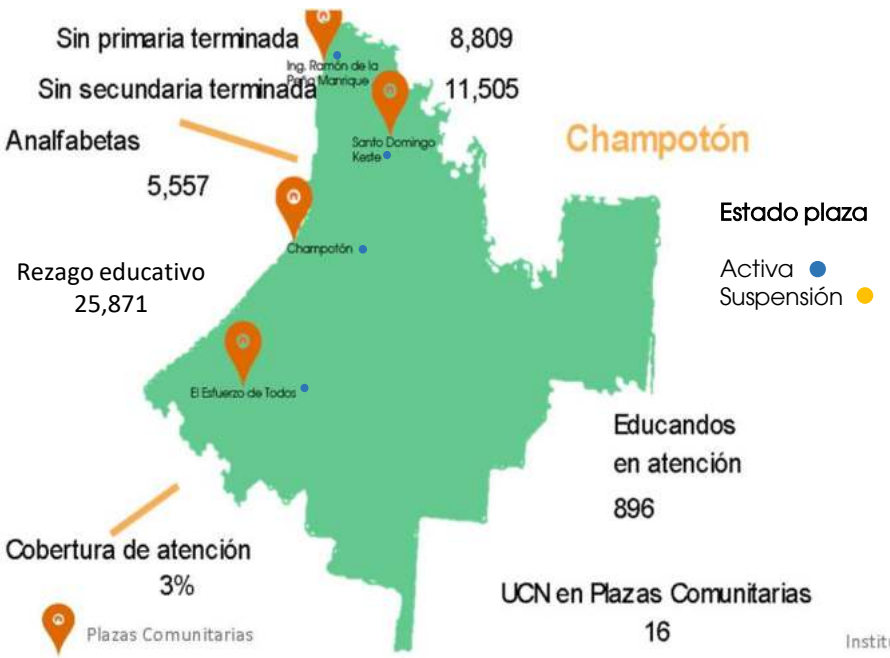

Infraestructura Operativa

Microrregiones	6
Técnicos Docentes	6
Enlaces Regionales	0
Asesores	43
Localidades con rezago educativo	76

Plazas Comunitarias	4
Círculos de Estudio	99
Puntos de Encuentro	0
Localidades atendidas	28

Escárcega

Desempeño		
Óptimo	100%	o más
Bueno	90%	99.9%
Regular	70%	89.9%
Deficiente	0%	69.9%
	Microrregión Indígena Bilingüe	

Marzo

Escárcega				Atención				Incorporación				ALFABETIZACIÓN (UCN INICIAL)				UCN PRIMARIA				UCN SECUNDARIA				UCN'S			
CZ	ROL	MICRO	NOMBRE	Meta	Logro	Efic.%	Desv.	Meta	Logro	Efic.%	Desv.	Meta	Logro	Efic.%	Desv.	Meta	Logro	Efic.%	Desv.	Meta	Logro	Efic.%	Desv.	Meta	Logro	Efic.%	Desv.
5		0	SIN MICRO-REGION	0	30	-	-30	0	5	-	-5	0	0	-	0	0	1	-	-1	0	0	-	0	0	1	-	-1
5	TD	1	01_JUAN RAMON BAAS VEGA_TD	89	91	102.2	-2	5	15	300.0	-10	1	0	0.0	1	3	3	100.0	0	5	2	40.0	3	9	5	55.6	4
5	TD	2	02_JULIO RENE VELA MAGAÑA_TD	143	147	102.8	-4	5	22	440.0	-17	1	0	0.0	1	3	1	33.3	2	6	7	116.7	-1	10	8	80.0	2
5	TD	3	03_JOSE FRANCISCO YAN TZEC_TD	48	42	87.5	6	5	4	80.0	1	1	1	100.0	0	3	5	166.7	-2	5	14	280.0	-9	9	20	222.2	-11
5	ER	4	04_CHABLE_ MARTINEZ_MARIANA_ER	68	44	64.7	24	4	9	225.0	-5	1	1	100.0	0	2	7	350.0	-5	4	7	175.0	-3	7	15	214.3	-8
5	TD	5	05_LAZARO_BECERRA_RODRIGUEZ_TD	139	131	94.2	8	4	4	100.0	0	1	0	0.0	1	3	0	0.0	3	4	0	0.0	4	8	0	0.0	8
			Total	**487**	**485**	**99.6**	**2**	**23**	**59**	**256.5**	**-36**	**5**	**2**	**40.0**	**3**	**14**	**17**	**121.4**	**-3**	**24**	**30**	**125.0**	**-6**	**43**	**49**	**114.0**	**-6**

Enero-Marzo

Escárcega				Atención				Incorporación				ALFABETIZACIÓN (UCN INICIAL)				UCN PRIMARIA				UCN SECUNDARIA				UCN'S			
CZ	ROL	MICRO	NOMBRE	Meta	Logro	Efic.%	Desv.	Meta	Logro	Efic.%	Desv.	Meta	Logro	Efic.%	Desv.	Meta	Logro	Efic.%	Desv.	Meta	Logro	Efic.%	Desv.	Meta	Logro	Efic.%	Desv.
5		0	SIN MICRO-REGION	0	30	-	-30	0	7	-	-7	0	0	-	0	0	1	-	-1	0	0	-	0	0	1	-	-1
5	TD	1	01_JUAN RAMON BAAS VEGA_TD	89	91	102.2	-2	8	23	287.5	-15	1	0	0.0	1	4	4	100.0	0	9	3	33.3	6	14	7	50.0	7
5	TD	2	02_JULIO RENE VELA MAGAÑA_TD	143	147	102.8	-4	9	28	311.1	-19	1	0	0.0	1	5	3	60.0	2	9	11	122.2	-2	15	14	93.3	1
5	TD	3	03_JOSE FRANCISCO YAN TZEC_TD	48	42	87.5	6	7	6	85.7	1	1	1	100.0	0	5	7	140.0	-2	8	19	237.5	-11	14	27	192.9	-13
5	ER	4	04_CHABLE_ MARTINEZ_MARIANA_ER	68	44	64.7	24	6	9	150.0	-3	1	1	100.0	0	2	7	350.0	-5	9	7	77.8	2	12	15	125.0	-3
5	TD	5	05_LAZARO_BECERRA_RODRIGUEZ_TD	139	131	94.2	8	6	4	66.7	2	1	0	0.0	1	3	0	0.0	3	9	0	0.0	9	13	0	0.0	13
			Total	**487**	**485**	**99.6**	**2**	**36**	**77**	**213.9**	**-41**	**5**	**2**	**40.0**	**3**	**19**	**22**	**115.8**	**-3**	**44**	**40**	**90.9**	**4**	**68**	**64**	**94.1**	**4**

Avance anual

Escárcega				Atención				Incorporación				ALFABETIZACIÓN (UCN INICIAL)				UCN PRIMARIA				UCN SECUNDARIA				UCN'S			
CZ	ROL	MICRO	NOMBRE	Meta	Logro	Efic.%	Desv.	Meta	Logro	Efic.%	Desv.	Meta	Logro	Efic.%	Desv.	Meta	Logro	Efic.%	Desv.	Meta	Logro	Efic.%	Desv.	Meta	Logro	Efic.%	Desv.
5		0	SIN MICRO-REGION	0	30	-	-30	0	7	-	-7	0	0	-	0	0	1	-	-1	0	0	-	0	0	1	-	-1
5	TD	1	01_JUAN RAMON BAAS VEGA_TD	89	91	102.2	-2	8	23	287.5	-15	1	0	0.0	1	4	4	100.0	0	9	3	33.3	6	14	7	50.0	7
5	TD	2	02_JULIO RENE VELA MAGAÑA_TD	143	147	102.8	-4	9	28	311.1	-19	1	0	0.0	1	5	3	60.0	2	9	11	122.2	-2	15	14	93.3	1
5	TD	3	03_JOSE FRANCISCO YAN TZEC_TD	48	42	87.5	6	7	6	85.7	1	1	1	100.0	0	5	7	140.0	-2	8	19	237.5	-11	14	27	192.9	-13
5	ER	4	04_CHABLE_ MARTINEZ_MARIANA_ER	68	44	64.7	24	6	9	150.0	-3	1	1	100.0	0	2	7	350.0	-5	9	7	77.8	2	12	15	125.0	-3
5	TD	5	05_LAZARO_BECERRA_RODRIGUEZ_TD	139	131	94.2	8	6	4	66.7	2	1	0	0.0	1	3	0	0.0	3	9	0	0.0	9	13	0	0.0	13
			Total	**487**	**485**	**99.6**	**2**	**36**	**77**	**213.9**	**-41**	**5**	**2**	**40.0**	**3**	**19**	**22**	**115.8**	**-3**	**44**	**40**	**90.9**	**4**	**68**	**64**	**94.1**	**4**

Usuarios que concluyen nivel

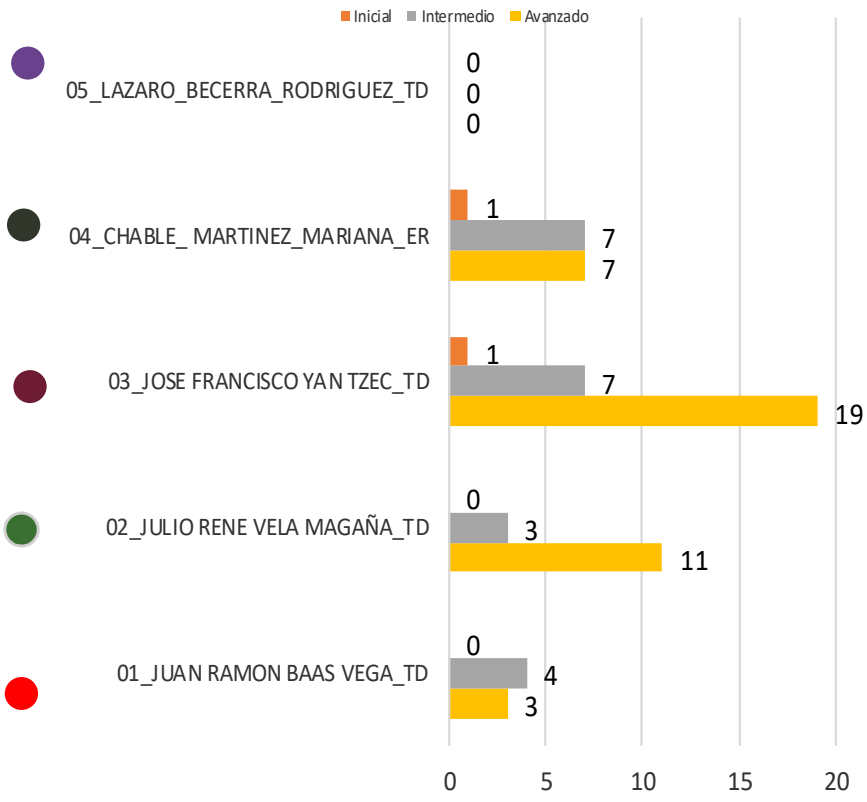

Localidades atendidas por microrregión en Escárcega

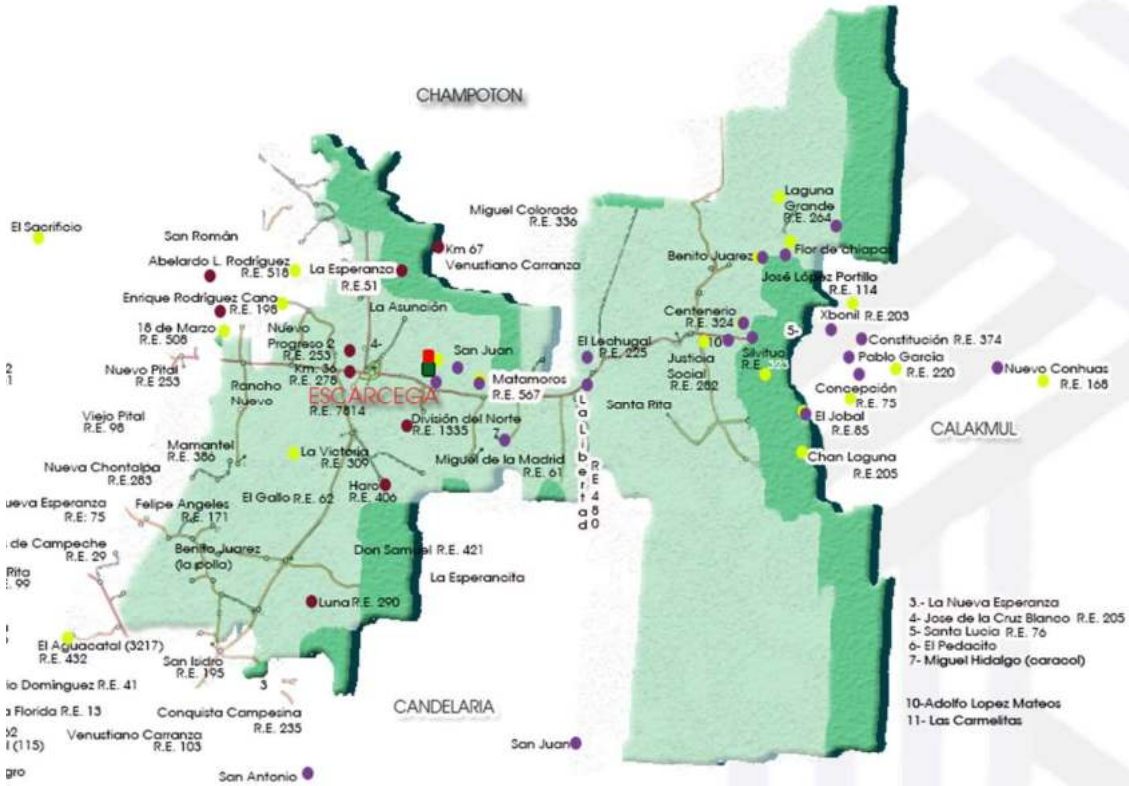

Atención por microrregión

Micro	Localidades atendidas	Rezago en localidades	Asesores	C.E.	Promedio de educ. por C.E.	C.E. con mayor atención		Educandos
1	1	7,750	7	15	6	20000737	ADRIANA FALCON ZAMUDIO	24
2	1	7,750	8	28	5	20001322	DULCE OLIVIA NOTARIO RODRIGUEZ	24
3	12	11,197	8	12	3	20000177	AMALIA SANCHEZ CAMPOS	7
4	5	554	2	4	11	20000733	SONIA MARISOL CHOMA LEIVA	21
5	18	11,532	10	24	5	20180001	RAUL MONTEJO VASQUEZ	22

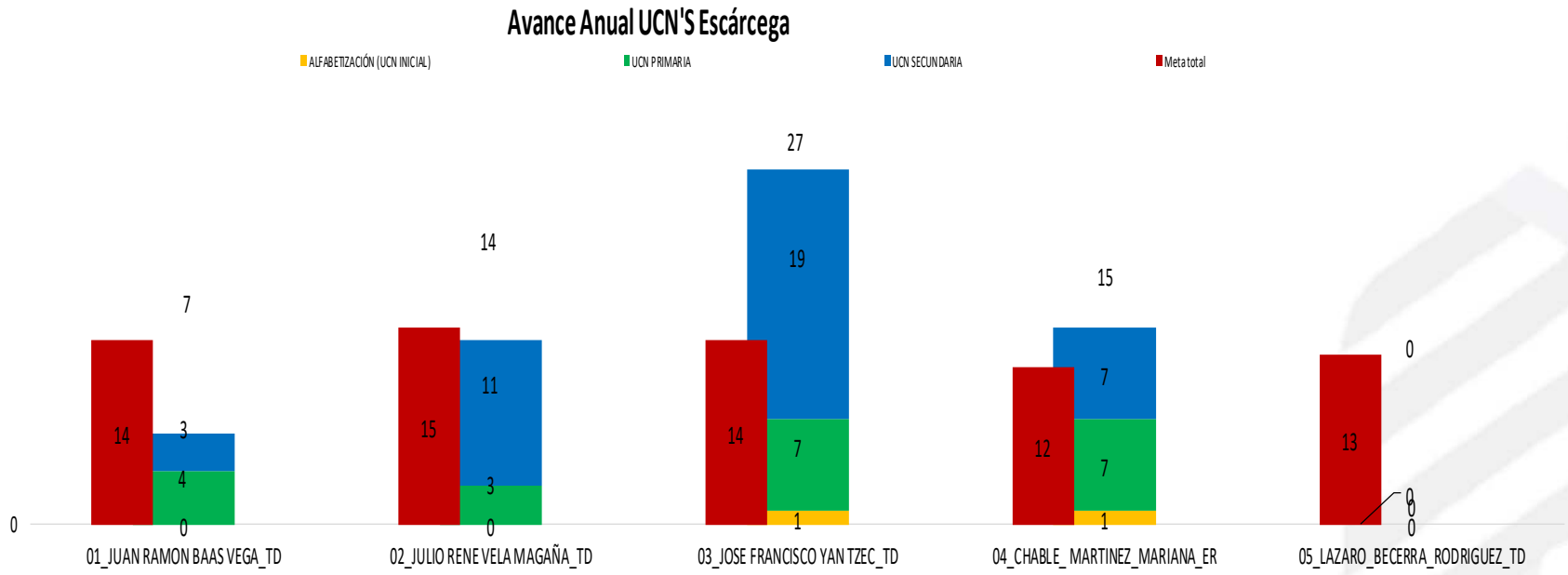

Rezago educativo
Escárcega

Analfabetas	3,685
Sin primaria terminada	5,397
Sin secundaria terminada	7,229
Educandos atendidos	485
Cobertura de atención	3%

UCN en Plazas Comunitarias 7

Estado plaza

Activa
Suspensión

Rezago educativo
16,311

Plazas Comunitarias

Infraestructura Operativa

Microrregiones	5
Técnicos Docentes	4
Enlaces Regionales	1
Asesores	36
Localidades con rezago educativo	73

Plazas Comunitarias	2
Círculos de Estudio	84
Puntos de Encuentro	3
Localidades atendidas	18

Candelaria

Desempeño		
Óptimo	100%	o más
Bueno	90%	99.9%
Regular	70%	89.9%
Deficiente	0%	69.9%
	Microrregión Indígena Bilingüe	

Marzo

			Candelaria	Atención				Incorporación				ALFABETIZACIÓN (UCN INICIAL)				UCN PRIMARIA				UCN SECUNDARIA				UCN'S			
CZ	ROL	MICRO	NOMBRE	Meta	Logro	Efic.%	Desv.	Meta	Logro	Efic.%	Desv.	Meta	Logro	Efic.%	Desv.	Meta	Logro	Efic.%	Desv.	Meta	Logro	Efic.%	Desv.	Meta	Logro	Efic.%	Desv.
6		0	SIN MICRO-REGION	0	66	-	-66	0	0	-	0	0	0	-	0	0	0	-	0	0	0	-	0	0	0	-	0
6	TD	1	01_MARIA ESPERANZA BLANCO GARCIA_TD	109	93	85.3	16	6	13	216.7	-7	2	0	0.0	2	4	1	25.0	3	4	12	300.0	-8	10	13	130.0	-3
6	TD	4	04_CONCEPCION FLORES SANCHEZ_TD	133	129	97.0	4	5	8	160.0	-3	2	0	0.0	2	4	1	25.0	3	4	2	50.0	2	10	3	30.0	7
6	ER	5	05_LEOBARDO_AGUSTIN _JIMENEZ_DIAZ_ER	98	96	98.0	2	5	10	200.0	-5	2	1	50.0	1	3	0	0.0	3	5	0	0.0	5	10	1	10.0	9
6	ER	8	08_JOSE_ RAUL_ TORRES_CALIZ_ER	28	20	71.4	8	5	2	40.0	3	2	0	0.0	2	4	0	0.0	4	4	0	0.0	4	10	0	0.0	10
			Total	**368**	**403**	**109.5**	**-35**	**21**	**33**	**157.1**	**-12**	**8**	**1**	**12.5**	**7**	**15**	**2**	**13.3**	**13**	**17**	**14**	**82.4**	**3**	**40**	**17**	**42.5**	**23**

Enero-Marzo

			Candelaria	Atención				Incorporación				ALFABETIZACIÓN (UCN INICIAL)				UCN PRIMARIA				UCN SECUNDARIA				UCN'S			
CZ	ROL	MICRO	NOMBRE	Meta	Logro	Efic.%	Desv.	Meta	Logro	Efic.%	Desv.	Meta	Logro	Efic.%	Desv.	Meta	Logro	Efic.%	Desv.	Meta	Logro	Efic.%	Desv.	Meta	Logro	Efic.%	Desv.
6		0	SIN MICRO-REGION	0	66	-	-66	0	0	-	0	0	0	-	0	0	0	-	0	0	0	-	0	0	0	-	0
6	TD	1	01_MARIA ESPERANZA BLANCO GARCIA_TD	109	93	85.3	16	9	19	211.1	-10	5	3	60.0	2	4	1	25.0	3	8	15	187.5	-7	17	19	111.8	-2
6	TD	4	04_CONCEPCION FLORES SANCHEZ_TD	133	129	97.0	4	8	12	150.0	-4	3	1	33.3	2	6	3	50.0	3	7	7	100.0	0	16	11	68.8	5
6	ER	5	05_LEOBARDO_AGUSTIN _JIMENEZ_DIAZ_ER	98	96	98.0	2	11	16	145.5	-5	2	1	50.0	1	4	1	25.0	3	10	3	30.0	7	16	5	31.3	11
6	ER	8	08_JOSE_ RAUL_ TORRES_CALIZ_ER	28	20	71.4	8	5	2	40.0	3	2	0	0.0	2	4	0	0.0	4	4	0	0.0	4	10	0	0.0	10
			Total	**368**	**403**	**109.5**	**-35**	**33**	**49**	**148.5**	**-16**	**12**	**5**	**41.7**	**7**	**18**	**5**	**27.8**	**13**	**29**	**25**	**86.2**	**4**	**59**	**35**	**59.3**	**24**

Avance anual

			Candelaria	Atención				Incorporación				ALFABETIZACIÓN (UCN INICIAL)				UCN PRIMARIA				UCN SECUNDARIA				UCN'S			
CZ	ROL	MICRO	NOMBRE	Meta	Logro	Efic.%	Desv.	Meta	Logro	Efic.%	Desv.	Meta	Logro	Efic.%	Desv.	Meta	Logro	Efic.%	Desv.	Meta	Logro	Efic.%	Desv.	Meta	Logro	Efic.%	Desv.
6		0	SIN MICRO-REGION	0	66	-	-66	0	0	-	0	0	0	-	0	0	0	-	0	0	0	-	0	0	0	-	0
6	TD	1	01_MARIA ESPERANZA BLANCO GARCIA_TD	109	93	85.3	16	9	19	211.1	-10	5	3	60.0	2	4	1	25.0	3	8	15	187.5	-7	17	19	111.8	-2
6	TD	4	04_CONCEPCION FLORES SANCHEZ_TD	133	129	97.0	4	8	12	150.0	-4	3	1	33.3	2	6	3	50.0	3	7	7	100.0	0	16	11	68.8	5
6	ER	5	05_LEOBARDO_AGUSTIN _JIMENEZ_DIAZ_ER	98	96	98.0	2	11	16	145.5	-5	2	1	50.0	1	4	1	25.0	3	10	3	30.0	7	16	5	31.3	11
6	ER	8	08_JOSE_ RAUL_ TORRES_CALIZ_ER	28	20	71.4	8	5	2	40.0	3	2	0	0.0	2	4	0	0.0	4	4	0	0.0	4	10	0	0.0	10
			Total	**368**	**403**	**109.5**	**-35**	**33**	**49**	**148.5**	**-16**	**12**	**5**	**41.7**	**7**	**18**	**5**	**27.8**	**13**	**29**	**25**	**86.2**	**4**	**59**	**35**	**59.3**	**24**

Usuarios que concluyen nivel

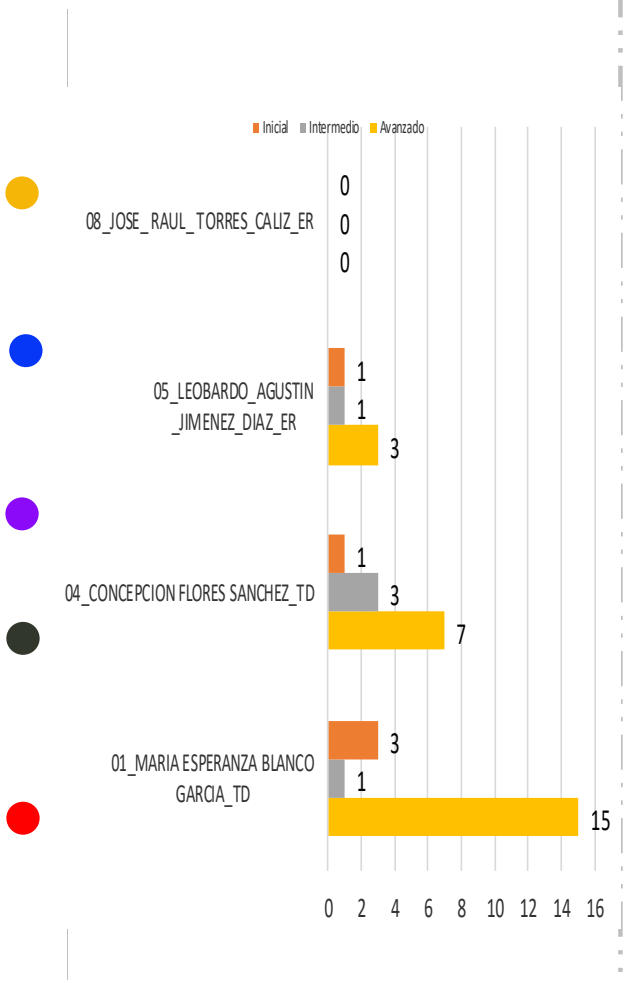

Localidades atendidas por microrregión en Candelaria

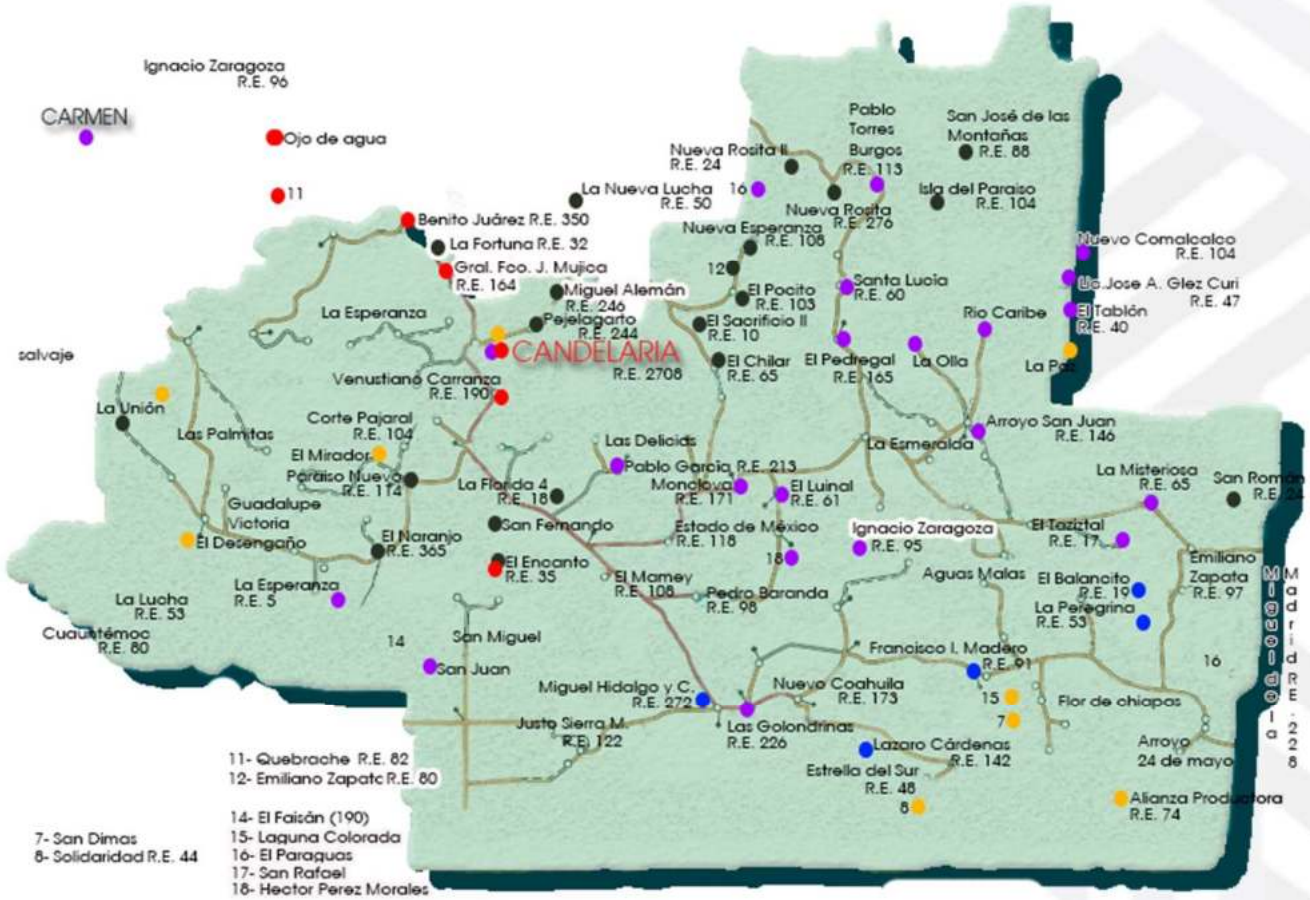

Atención por microrregión

Micro	Localidades atendidas	Rezago en localidades	Asesores	C.E.	Promedio de educ. por C.E.	C.E. con mayor atención		Educandos
1	7	3,602	11	18	4	20160045	ISAURA FLORES GOMEZ	25
4	19	4,776	20	39	3	20140154	VIOLETA LOPEZ NAAL	11
5	16	4,408	17	29	3	20150005	JOEL FUENTES MONTIEL	10
8	3	284	4	4	5	20110031	DOMINGA GARCIA HERNANDEZ	15
9	0	0	0	0	#¡DIV/0!	#N/A	#N/A	0

Avance Anual UCN'S Candelaria

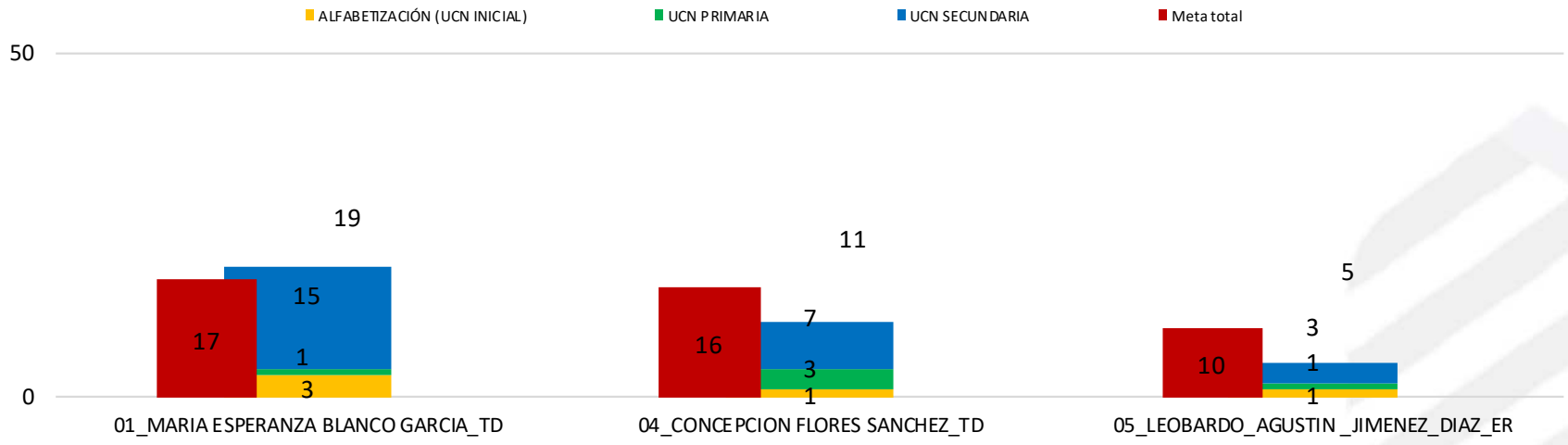

Rezago educativo

Sin primaria terminada	4,889
Sin secundaria terminada	5,844
Analfabetas	3,535

Candelaria

Rezago educativo
14,268

Educandos atendidos
403

UCN en Plaza Comunitaria 20

Estado plaza

Activa
Suspensión

Cobertura de atención 3%

Infraestructura Operativa

Microrregiones	4
Técnicos Docentes	2
Enlaces Regionales	2
Asesores	52
Localidades con rezago educativo	151

Plazas Comunitarias	1
Círculos de Estudio	90
Puntos de Encuentro	3
Localidades atendidas	43

Plazas Comunitarias

Carmen

Desempeño		
Óptimo	100%	o más
Bueno	90%	99.9%
Regular	70%	89.9%
Deficiente	0%	69.9%
	Microrregión Indígena Bilingüe	

Marzo

Carmen				Atención				Incorporación				ALFABETIZACIÓN (UCN INICIAL)				UCN PRIMARIA				UCN SECUNDARIA				UCN'S			
CZ	ROL	MICRO	NOMBRE	Meta	Logro	Efic.%	Desv.	Meta	Logro	Efic.%	Desv.	Meta	Logro	Efic.%	Desv.	Meta	Logro	Efic.%	Desv.	Meta	Logro	Efic.%	Desv.	Meta	Logro	Efic.%	Desv.
7		0	SIN MICRO-REGION	0	60	-	-60	0	2	-	-2	0	0	-	0	0	0	-	0	0	0	-	0	0	0	-	0
7	TD	1	01_ATANACIO BALAN GUZMAN_TD	190	256	134.7	-66	19	23	121	-4	1	0	0.0	1	1	1	100.0	0	9	4	44.4	5	11	5	45.5	6
7	TD	2	02_MA DE JESUS ALICIA BLANCO RAMIREZ_TD	172	247	143.6	-75	31	32	103	-1	1	0	0.0	1	4	1	25.0	3	6	6	100.0	0	11	7	63.6	4
7	EZ	3	03_GABRIELA_LARA_SANCHEZ	174	181	104.0	-7	28	9	32	19	1	0	0.0	1	1	0	0.0	1	5	0	0.0	5	7	0	0.0	7
7	EN	4	04_LUNA_VELA_IRENE_DEL_CARMEN	16	46	287.5	-30	14	2	14	12	0	0	-	0	1	1	100.0	0	1	2	200.0	-1	2	3	150.0	-1
7	TD	5	05_MIRNA GUADALUPE LEON KU_TD	213	292	137.1	-79	38	13	34	25	1	0	0.0	1	2	4	200.0	-2	10	3	30.0	7	13	7	53.8	6
7	TD	6	06_JUAN LAINEZ SUCHITE_TD	234	221	94.4	13	33	33	100	0	1	0	0.0	1	1	3	300.0	-2	7	5	71.4	2	9	8	88.9	1
7	OT	7	MICRO_7_ORLENDA_HUERTA_LEON_AOT	121	43	35.5	78	22	1	5	21	1	0	0.0	1	1	0	0.0	1	6	2	33.3	4	8	2	25.0	6
7	ER	8	ANGEL ISMAEL MIS CAHUICH_ER	0	0	-	0	0	0	-	0	0	0	-	0	0	0	-	0	0	0	-	0	0	0	-	0
			Total	1,120	1,346	120.2	-226	185	115	62.2	70	6	0	0.0	6	11	10	90.9	1	44	22	50.0	22	61	32	52.5	29

Enero-Marzo

Carmen				Atención				Incorporación				ALFABETIZACIÓN (UCN INICIAL)				UCN PRIMARIA				UCN SECUNDARIA				UCN'S			
CZ	ROL	MICRO	NOMBRE	Meta	Logro	Efic.%	Desv.	Meta	Logro	Efic.%	Desv.	Meta	Logro	Efic.%	Desv.	Meta	Logro	Efic.%	Desv.	Meta	Logro	Efic.%	Desv.	Meta	Logro	Efic.%	Desv.
7		0	SIN MICRO-REGION	0	60	-	-60	0	3	-	-3	0	0	-	0	0	0	-	0	0	0	-	0	0	0	-	0
7	TD	1	01_ATANACIO BALAN GUZMAN_TD	190	256	134.7	-66	23	24	104	-1	1	0	0.0	1	1	1	100.0	0	17	7	41.2	10	19	8	42.1	11
7	TD	2	02_MA DE JESUS ALICIA BLANCO RAMIREZ_TD	172	247	143.6	-75	35	43	123	-8	1	0	0.0	1	7	4	57.1	3	11	10	90.9	1	19	14	73.7	5
7	EZ	3	03_GABRIELA_LARA_SANCHEZ	174	181	104.0	-7	31	21	68	10	3	2	66.7	1	1	0	0.0	1	10	1	10.0	9	14	3	21.4	11
7	EN	4	04_LUNA_VELA_IRENE_DEL_CARMEN	16	46	287.5	-30	14	2	14	12	0	0	-	0	1	1	100.0	0	1	2	200.0	-1	2	3	150.0	-1
7	TD	5	05_MIRNA GUADALUPE LEON KU_TD	213	292	137.1	-79	42	20	48	22	1	0	0.0	1	3	5	166.7	-2	17	8	47.1	9	21	13	61.9	8
7	TD	6	06_JUAN LAINEZ SUCHITE_TD	234	221	94.4	13	37	41	111	-4	1	0	0.0	1	2	4	200.0	-2	13	9	69.2	4	16	13	81.3	3
7	OT	7	MICRO_7_ORLENDA_HUERTA_LEON_AOT	121	43	35.5	78	25	1	4	24	1	0	0.0	1	3	2	66.7	1	11	3	27.3	8	15	5	33.3	10
7	ER	8	ANGEL ISMAEL MIS CAHUICH_ER	0	0	-	0	0	0	-	0	0	0	-	0	0	0	-	0	0	0	-	0	0	0	-	0
			Total	1,120	1,346	120.2	-226	207	155	74.9	52	8	2	25.0	6	18	17	94.4	1	80	40	50.0	40	106	59	55.7	47

Avance anual

		Carmen	Atención				Incorporación				ALFABETIZACIÓN (UCN INICIAL)				UCN PRIMARIA				UCN SECUNDARIA				UCN'S			
ROL	MICRO	NOMBRE	Meta	Logro	Efic.%	Desv.	Meta	Logro	Efic.%	Desv.	Meta	Logro	Efic.%	Desv.	Meta	Logro	Efic.%	Desv.	Meta	Logro	Efic.%	Desv.	Meta	Logro	Efic.%	Desv.
	0	SIN MICRO-REGION	0	60	-	-60	0	3	-	-3	0	0	-	0	0	0	-	0	0	0	-	0	0	0	-	0
TD	1	01_ATANACIO BALAN GUZMAN_TD	190	256	134.7	-66	23	24	104.3	-1	1	0	0.0	1	1	1	100.0	0	17	7	41.2	10	19	8	42.1	11
TD	2	02_MA DE JESUS ALICIA BLANCO RAMIREZ_TD	172	247	143.6	-75	35	43	122.9	-8	1	0	0.0	1	7	4	57.1	3	11	10	90.9	1	19	14	73.7	5
EZ	3	03_GABRIELA_LARA_SANCHEZ	174	181	104.0	-7	31	21	67.7	10	3	2	66.7	1	1	0	0.0	1	10	1	10.0	9	14	3	21.4	11
EN	4	04_LUNA_VELA_IRENE_DEL_CARMEN	16	46	287.5	-30	14	2	14.3	12	0	0	-	0	1	1	100.0	0	1	2	200.0	-1	2	3	150.0	-1
TD	5	05_MIRNA GUADALUPE LEON KU_TD	213	292	137.1	-79	42	20	47.6	22	1	0	0.0	1	3	5	166.7	-2	17	8	47.1	9	21	13	61.9	8
TD	6	06_JUAN LAINEZ SUCHITE_TD	234	221	94.4	13	37	41	110.8	-4	1	0	0.0	1	2	4	200.0	-2	13	9	69.2	4	16	13	81.3	3
OT	7	MICRO_7_ORLENDA_HUERTA_LEON_AOT	121	43	35.5	78	25	1	4.0	24	1	0	0.0	1	3	2	66.7	1	11	3	27.3	8	15	5	33.3	10
ER	8	ANGEL ISMAEL MIS CAHUICH_ER	0	0	-	0	0	0	-	0	0	0	-	0	0	0	-	0	0	0	-	0	0	0	-	0
		Total	1,120	1,346	120.2	-226	207	155	74.9	52	8	2	25.0	6	18	17	94.4	1	80	40	50.0	40	106	59	55.7	47

Usuarios que concluyen nivel

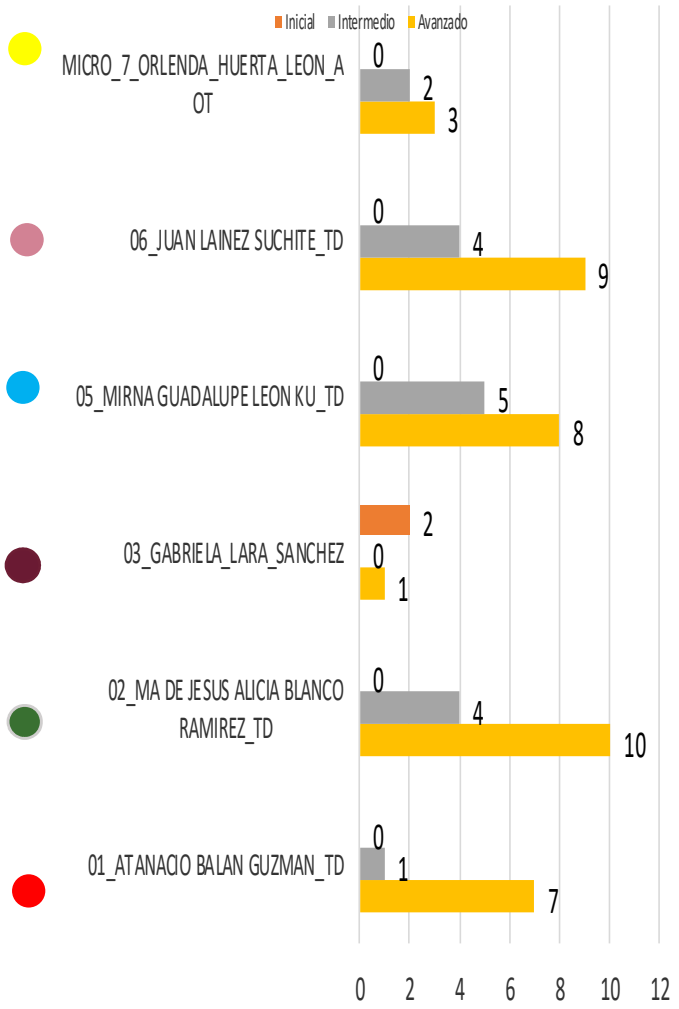

Localidades atendidas por microrregión en Carmen

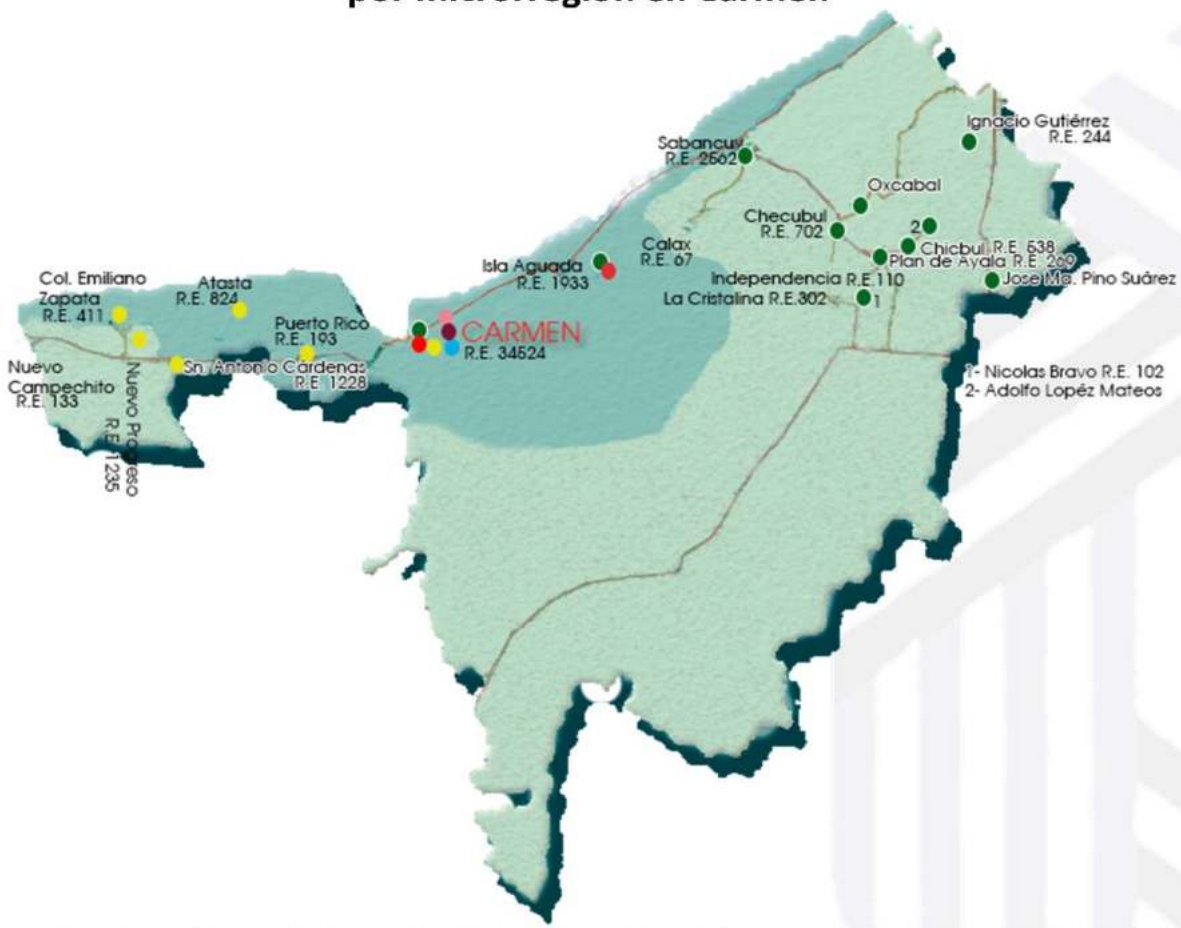

Atención por microrregión

Micro	Localidades atendidas	Rezago en localidades	Asesores	C.E.	Promedio de educ. por C.E.	C.E. con mayor atención		Educandos
1	2	36,268	14	22	10	20200014	VICTOR MANUEL BAYONA PEREZ	36
2	11	40,913	14	24	10	20070075	ANGELINA RIVERO RAMIREZ	28
3	1	34,351	6	17	13	20110205	NOEL PAREDES BERTRUY	56
5	1	34,351	15	38	8	20140082	ELSY GABRIELA CARAVEO AGUILAR	39
6	1	34,351	9	20	10	20170055	MARIBEL DEL CARMEN DOMINGUEZ CORDERO	49
7	3	35,986	2	3	14	20210014	JESSICA ANAHI LOPEZ MOHA	30

Avance Anual UCN'S Carmen

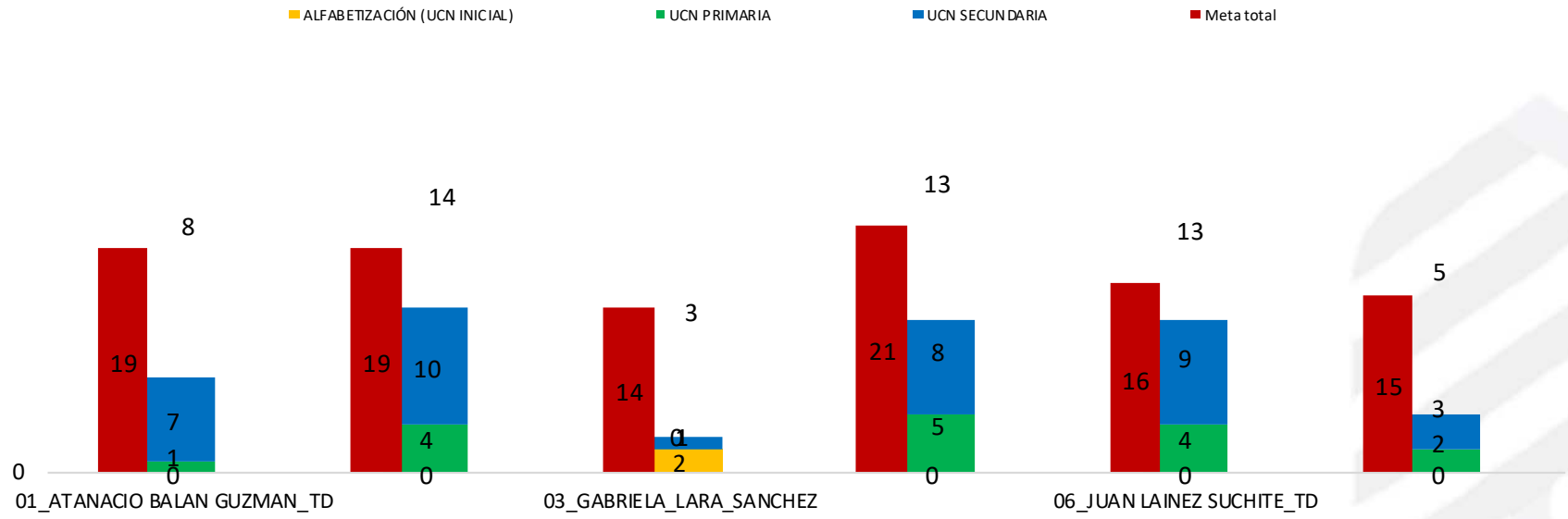

Rezago educativo

Analfabetas	7,134
Sin primaria terminada	15,604
Sin secundaria terminada	26,543
Educandos atendidos	1,346
Cobertura de atención	3%

Rezago educativo 49,281

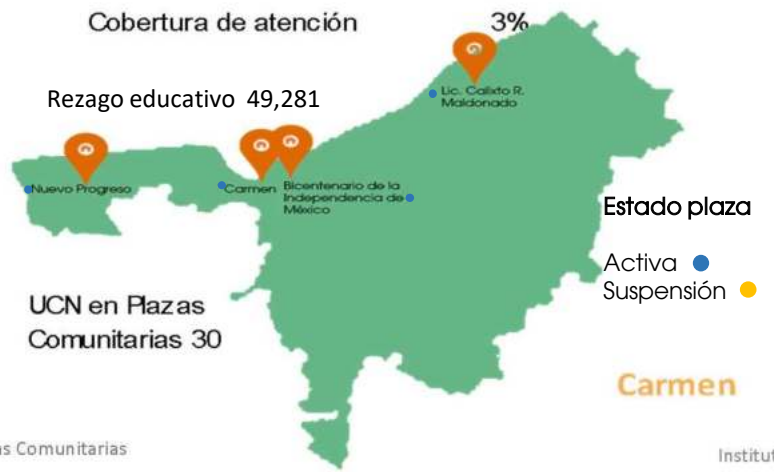

UCN en Plazas Comunitarias 30

Microrregiones	8
Técnicos Docentes	5
Enlaces Regionales	3
Asesores	62
Localidades con rezago educativo	119

Infraestructura Operativa

Plazas Comunitarias	4
Círculos de Estudio	131
Puntos de Encuentro	0
Localidades atendidas	26

Plazas Comunitarias

Calakmul

Desempeño		
Óptimo	100%	o más
Bueno	90%	99.9%
Regular	70%	89.9%
Deficiente	0%	69.9%
	Microrregión Indígena Bilingüe	

Marzo

Calakmul				Atención				Incorporación				ALFABETIZACIÓN (UCN INICIAL)				UCN PRIMARIA				UCN SECUNDARIA				UCN'S			
CZ	ROL	MICRO	NOMBRE	Meta	Logro	Efic.%	Desv.	Meta	Logro	Efic.%	Desv.	Meta	Logro	Efic.%	Desv.	Meta	Logro	Efic.%	Desv.	Meta	Logro	Efic.%	Desv.	Meta	Logro	Efic.%	Desv.
8		0	SIN MICRO-REGION	0	49	-	-49	0	0	-	0	0	0	-	0	0	0	-	0	0	0	-	0	0	0	-	0
8	TD	1	01_NORMA MANDUJANO ZENTENO_TD	53	51	96.2	2	3	4	133.3	-1	1	0	0.0	1	3	3	100.0	0	4	7	175.0	-3	8	10	125.0	-2
8	TD	2	02_EDUARDO ENRIQUE CANCHE CACH_TD	75	73	97.3	2	5	8	160.0	-3	2	0	0.0	2	5	5	100.0	0	5	3	60.0	2	12	8	66.7	4
8	ER	* 3	03_ISABELA_LOPEZ_LOPEZ_ER	69	52	75.4	17	7	5	71.4	2	1	0	0.0	1	1	0	0.0	1	2	0	0.0	2	4	0	0.0	4
8	ER	4	04_ABRAHAM_LOPEZ_ALVAREZ_ER	63	51	81.0	12	3	8	266.7	-5	1	0	0.0	1	2	2	100.0	0	1	1	100.0	0	4	3	75.0	1
			Total	**260**	**276**	**106.2**	**-16**	**18**	**25**	**138.9**	**-7**	**5**	**0**	**0.0**	**5**	**11**	**10**	**90.9**	**1**	**12**	**11**	**91.7**	**1**	**28**	**21**	**75.0**	**7**

Enero-Marzo

Calakmul				Atención				Incorporación				ALFABETIZACIÓN (UCN INICIAL)				UCN PRIMARIA				UCN SECUNDARIA				UCN'S			
CZ	ROL	MICRO	NOMBRE	Meta	Logro	Efic.%	Desv.	Meta	Logro	Efic.%	Desv.	Meta	Logro	Efic.%	Desv.	Meta	Logro	Efic.%	Desv.	Meta	Logro	Efic.%	Desv.	Meta	Logro	Efic.%	Desv.
8		0	SIN MICRO-REGION	0	49	-	-49	0	1	-	-1	0	0	-	0	0	0	-	0	0	0	-	0	0	0	-	0
8	TD	1	01_NORMA MANDUJANO ZENTENO_TD	53	51	96.2	2	5	5	100.0	0	1	0	0.0	1	4	4	100.0	0	9	7	77.8	2	14	11	78.6	3
8	TD	2	02_EDUARDO ENRIQUE CANCHE CACH_TD	75	73	97.3	2	11	21	190.9	-10	2	0	0.0	2	5	5	100.0	0	12	3	25.0	9	19	8	42.1	11
8	ER	* 3	03_ISABELA_LOPEZ_LOPEZ_ER	69	52	75.4	17	7	5	71.4	2	1	0	0.0	1	1	0	0.0	1	3	0	0.0	3	5	0	0.0	5
8	ER	4	04_ABRAHAM_LOPEZ_ALVAREZ_ER	63	51	81.0	12	3	8	266.7	-5	1	0	0.0	1	2	2	100.0	0	3	1	33.3	2	6	3	50.0	3
			Total	**260**	**276**	**106.2**	**-16**	**26**	**40**	**153.8**	**-14**	**5**	**0**	**0.0**	**5**	**12**	**11**	**91.7**	**1**	**27**	**11**	**40.7**	**16**	**44**	**22**	**50.0**	**22**

Avance anual

Calakmul				Atención				Incorporación				ALFABETIZACIÓN (UCN INICIAL)				UCN PRIMARIA				UCN SECUNDARIA				UCN'S			
CZ	ROL	MICRO	NOMBRE	Meta	Logro	Efic.%	Desv.	Meta	Logro	Efic.%	Desv.	Meta	Logro	Efic.%	Desv.	Meta	Logro	Efic.%	Desv.	Meta	Logro	Efic.%	Desv.	Meta	Logro	Efic.%	Desv.
8		0	SIN MICRO-REGION	0	49	-	-49	0	1	-	-1	0	0	-	0	0	0	-	0	0	0	-	0	0	0	-	0
8	TD	1	01_NORMA MANDUJANO ZENTENO_TD	53	51	96.2	2	5	5	100.0	0	1	0	0.0	1	4	4	100.0	0	9	7	77.8	2	14	11	78.6	3
8	TD	2	02_EDUARDO ENRIQUE CANCHE CACH_TD	75	73	97.3	2	11	21	190.9	-10	2	0	0.0	2	5	5	100.0	0	12	3	25.0	9	19	8	42.1	11
8	ER	* 3	03_ISABELA_LOPEZ_LOPEZ_ER	69	52	75.4	17	7	5	71.4	2	1	0	0.0	1	1	0	0.0	1	3	0	0.0	3	5	0	0.0	5
8	ER	4	04_ABRAHAM_LOPEZ_ALVAREZ_ER	63	51	81.0	12	3	8	266.7	-5	1	0	0.0	1	2	2	100.0	0	3	1	33.3	2	6	3	50.0	3
			Total	**260**	**276**	**106.2**	**-16**	**26**	**40**	**153.8**	**-14**	**5**	**0**	**0.0**	**5**	**12**	**11**	**91.7**	**1**	**27**	**11**	**40.7**	**16**	**44**	**22**	**50.0**	**22**

Nota: Los logros de la microrregión Indígena Bilingüe, se encuentran contemplados en el logro total de la micro 3 *

Usuarios que concluyen nivel

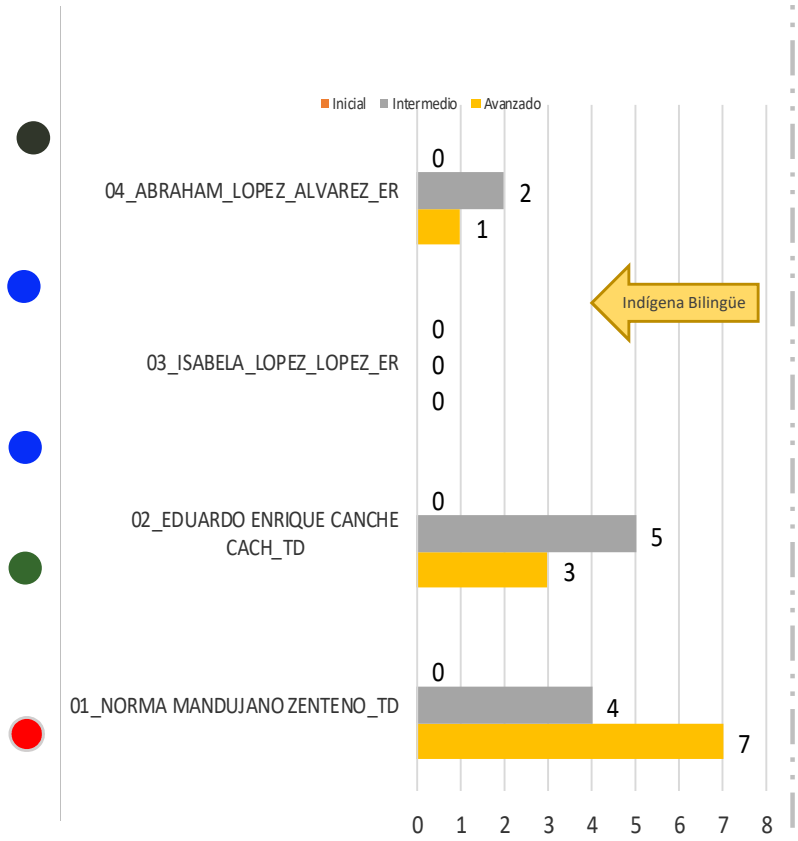

Localidades atendidas por microrregión en Calakmul

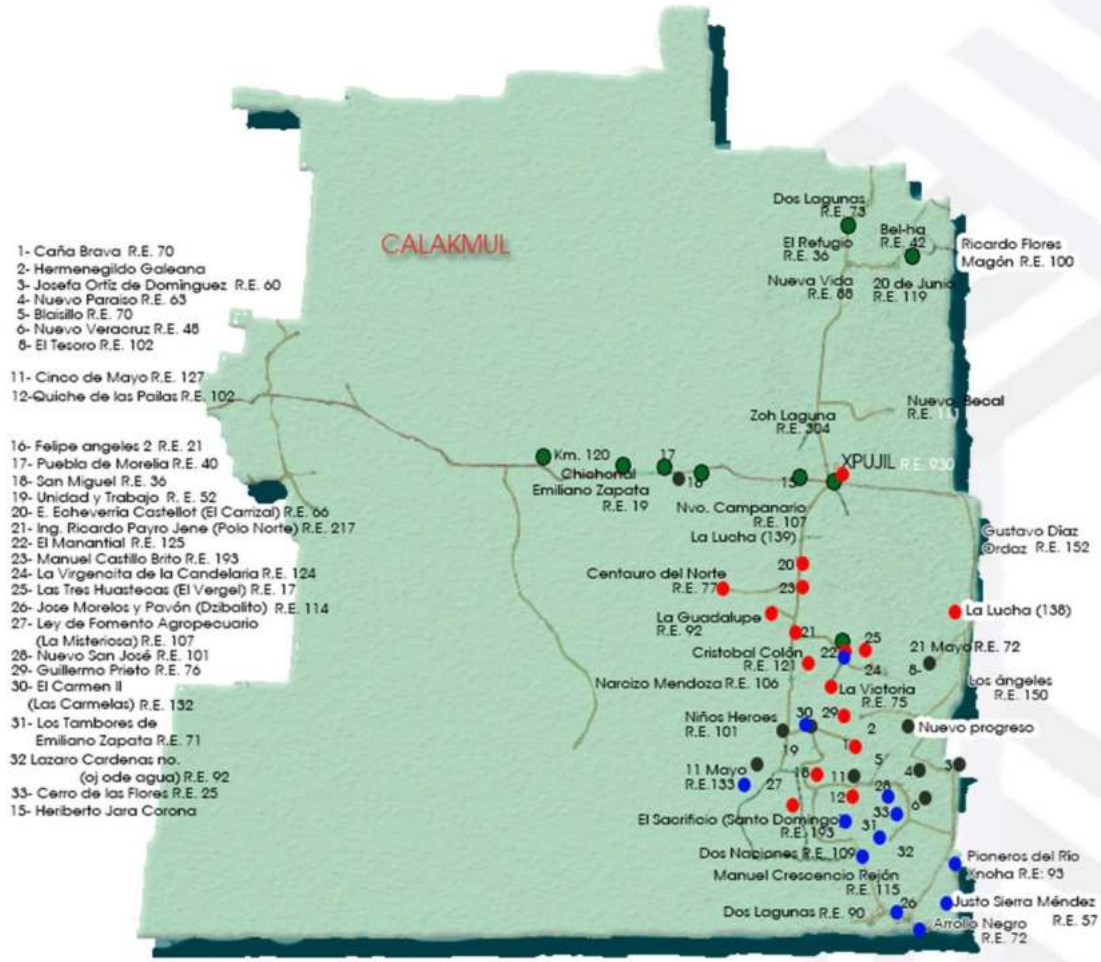

Atención por microrregión

Micro	Localidades atendidas	Rezago en localidades	Asesores	C.E.	Promedio de educ. por C.E.	C.E. con mayor atención		Educandos
1	12	2,045	10	11	4	20210016	DIANA LEIDY SOLIS CRUZ	7
2	10	1,662	5	8	9	20210015	YOLANDA MARTINEZ HERNANDEZ	40
3	9	878	5	10	5	20200015	CAROLINA MENESES ALVAREZ	16
4	13	942	6	10	5	20210019	MOISES DIAZ PEREZ	7

Avance Anual UCN'S Calakmul

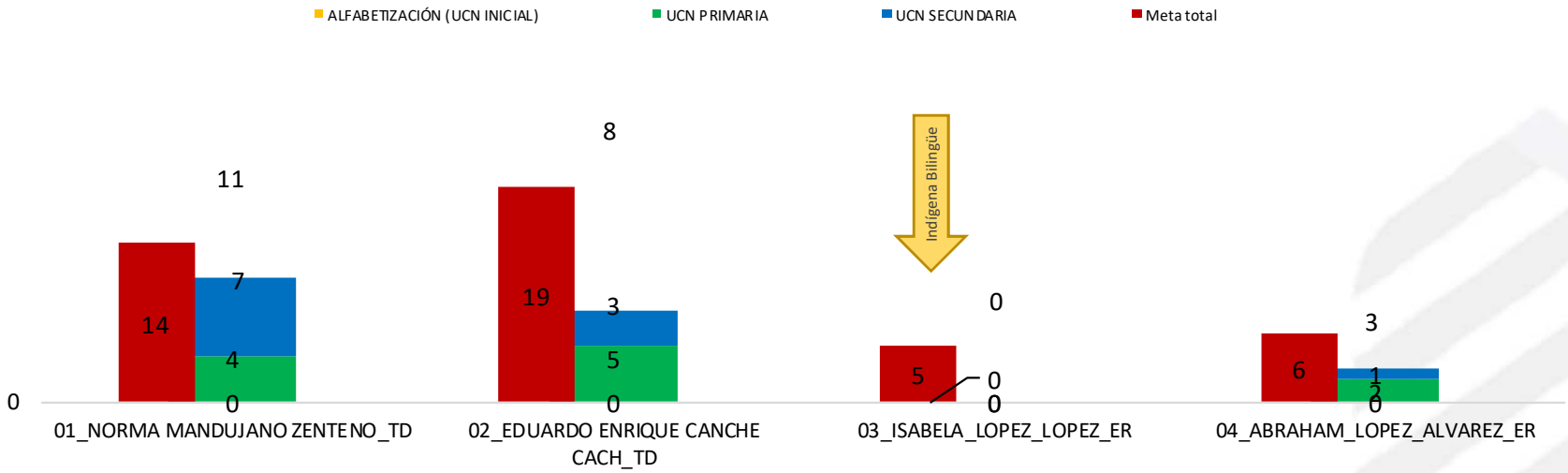

Rezago educativo

Analfabetas	2,665
Sin primaria terminada	2,119
Sin secundaria terminada	3,313

Cobertura de atención 3%

Plazas Comunitarias

Infraestructura Operativa

Microrregiones	4	Plazas Comunitarias	2
Técnicos Docentes	2	Círculos de Estudio	39
Enlaces Regionales	2		
Asesores	26	Puntos de Encuentro	0
Localidades con rezago educativo	85	Localidades atendidas	43

Palizada

Desempeño		
Óptimo	100%	o más
Bueno	90%	99.9%
Regular	70%	89.9%
Deficiente	0%	69.9%
	Microrregión Indígena Bilingüe	

Marzo

Palizada				Atención				Incorporación				ALFABETIZACIÓN (UCN INICIAL)				UCN PRIMARIA				UCN SECUNDARIA				UCN'S			
CZ	ROL	MICRO	NOMBRE	Meta	Logro	Efic.%	Desv.	Meta	Logro	Efic.%	Desv.	Meta	Logro	Efic.%	Desv.	Meta	Logro	Efic.%	Desv.	Meta	Logro	Efic.%	Desv.	Meta	Logro	Efic.%	Desv.
9		0	SIN MICRO-REGION	0	13	-	-13	0	0	-	0	0	0	-	0	0	0	-	0	0	0	-	0	0	0	-	0
9	TD	1	MC 01-BRIGIDA SOLEDAD CUEVAS MAY-TD	41	43	104.9	-2	3	8	266.7	-5	0	0	-	0	1	0	0.0	1	6	4	66.7	2	7	4	57.1	3
9	OT	2	MC 02-FRANCISCO_HERNANDEZ_DIAZ_AOT	57	60	105.3	-3	6	11	183.3	-5	3	0	0.0	3	3	0	0.0	3	4	4	100.0	0	10	4	40.0	6
			Total	**98**	**116**	**118.4**	**-18**	**9**	**19**	**211.1**	**-10**	**3**	**0**	**0.0**	**3**	**4**	**0**	**0.0**	**4**	**10**	**8**	**80.0**	**2**	**17**	**8**	**47.1**	**9**

Enero-Marzo

Palizada				Atención				Incorporación				ALFABETIZACIÓN (UCN INICIAL)				UCN PRIMARIA				UCN SECUNDARIA				UCN'S			
CZ	ROL	MICRO	NOMBRE	Meta	Logro	Efic.%	Desv.	Meta	Logro	Efic.%	Desv.	Meta	Logro	Efic.%	Desv.	Meta	Logro	Efic.%	Desv.	Meta	Logro	Efic.%	Desv.	Meta	Logro	Efic.%	Desv.
9		0	SIN MICRO-REGION	0	13	-	-13	0	3	-	-3	0	0	-	0	0	0	-	0	0	0	-	0	0	0	-	0
9	TD	1	MC 01-BRIGIDA SOLEDAD CUEVAS MAY-TD	41	43	104.9	-2	6	11	183.3	-5	1	1	100.0	0	2	1	50.0	1	9	5	55.6	4	12	7	58.3	5
9	OT	2	MC 02-FRANCISCO_HERNANDEZ_DIAZ_AOT	57	60	105.3	-3	8	11	137.5	-3	3	0	0.0	3	3	0	0.0	3	9	4	44.4	5	15	4	26.7	11
			Total	**98**	**116**	**118.4**	**-18**	**14**	**25**	**178.6**	**-11**	**4**	**1**	**25.0**	**3**	**5**	**1**	**20.0**	**4**	**18**	**9**	**50.0**	**9**	**27**	**11**	**40.7**	**16**

Avance anual

Palizada				Atención				Incorporación				ALFABETIZACIÓN (UCN INICIAL)				UCN PRIMARIA				UCN SECUNDARIA				UCN'S			
CZ	ROL	MICRO	NOMBRE	Meta	Logro	Efic.%	Desv.	Meta	Logro	Efic.%	Desv.	Meta	Logro	Efic.%	Desv.	Meta	Logro	Efic.%	Desv.	Meta	Logro	Efic.%	Desv.	Meta	Logro	Efic.%	Desv.
9		0	SIN MICRO-REGION	0	13	-	-13	0	3	-	-3	0	0	-	0	0	0	-	0	0	0	-	0	0	0	-	0
9	TD	1	MC 01-BRIGIDA SOLEDAD CUEVAS MAY-TD	41	43	104.9	-2	6	11	183.3	-5	1	1	100.0	0	2	1	50.0	1	9	5	55.6	4	12	7	58.3	5
9	OT	2	MC 02-FRANCISCO_HERNANDEZ_DIAZ_AOT	57	60	105.3	-3	8	11	137.5	-3	3	0	0.0	3	3	0	0.0	3	9	4	44.4	5	15	4	26.7	11
			Total	**98**	**116**	**118.4**	**-18**	**14**	**25**	**178.6**	**-11**	**4**	**1**	**25.0**	**3**	**5**	**1**	**20.0**	**4**	**18**	**9**	**50.0**	**9**	**27**	**11**	**40.7**	**16**

Usuarios que concluyen nivel

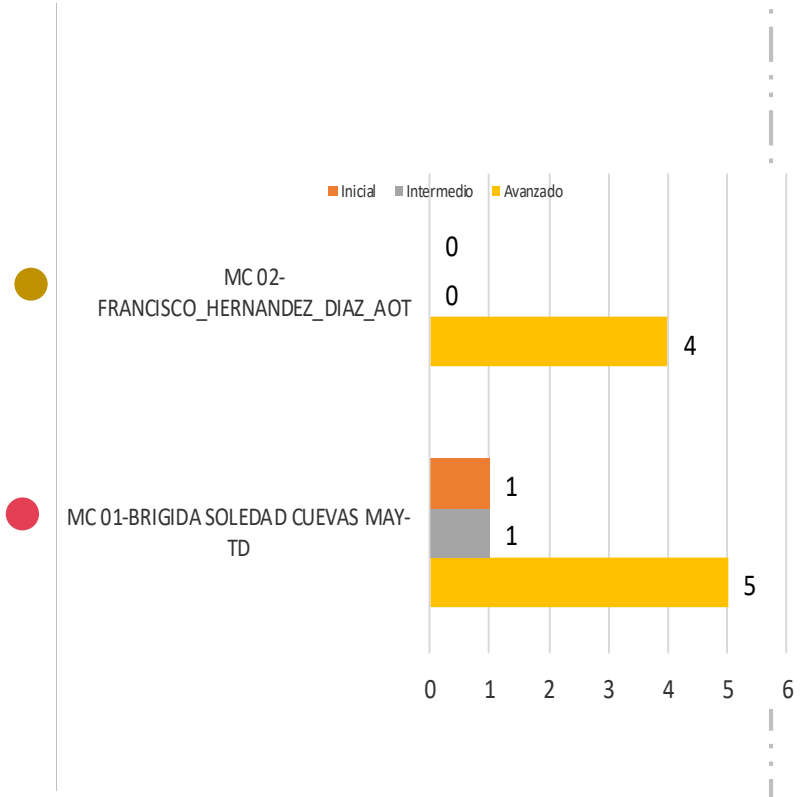

Localidades atendidas por microrregión en Palizada

Atención por microrregión

Micro	Localidades atendidas	Rezago en localidades	Asesores	C.E.	Promedio de educ. por C.E.	C.E. con mayor atención		Educandos
1	12	1,361	10	14	3	20150074	DORA MARIA REYES BALLINA	8
2	7	805	11	19	3	20190006	AUDELIA HIDALGO PEÑA	10

Avance Anual UCN'S Palizada

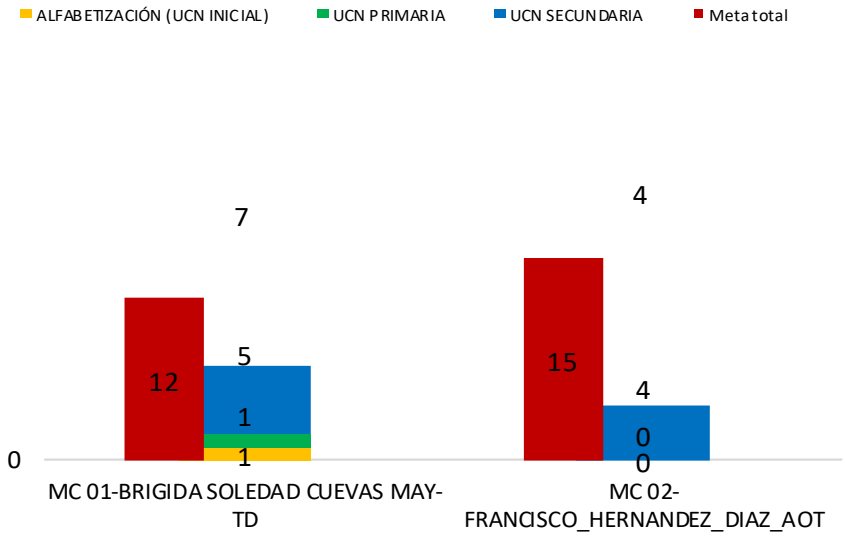

Rezago educativo

Palizada

Sin primaria terminada	730
Sin secundaria terminada	930
Analfabetas	487
Educandos atendidos	116
Cobertura de atención	7%
UCN en Plaza Comunitaria	1
Rezago educativo	2,147

Microrregiones	2
Técnicos Docentes	1
Enlaces Regionales	1
Asesores	21
Localidades con rezago educativo	45

Infraestructura Operativa

Plazas Comunitarias	1
Círculos de Estudio	33
Puntos de Encuentro	0
Localidades atendidas	17

Estado plaza

Activa

Suspensión

Plazas Comunitarias

Tenabo

Desempeño		
Óptimo	100%	o más
Bueno	90%	99.9%
Regular	70%	89.9%
Deficiente	0%	69.9%
	Microrregión Indígena Bilingüe	

Marzo

Tenabo				Atención				Incorporación				ALFABETIZACIÓN (UCN INICIAL)				UCN PRIMARIA				UCN SECUNDARIA				UCN'S			
CZ	ROL	MICRO	NOMBRE	Meta	Logro	Efic.%	Desv.	Meta	Logro	Efic.%	Desv.	Meta	Logro	Efic.%	Desv.	Meta	Logro	Efic.%	Desv.	Meta	Logro	Efic.%	Desv.	Meta	Logro	Efic.%	Desv.
10		0	SIN MICRO-REGION	0	0	-	0	0	1	-	-1	0	0	-	0	0	0	-	0	0	0	-	0	0	0	-	0
10	TD	5	05.-TUZ TUCUCH GLORIA DEL SOCORRO_TD	58	63	108.6	-5	6	7	116.7	-1	2	0	0.0	2	4	0	0.0	4	3	2	66.7	1	9	2	22.2	7
Total				58	63	108.6	-5	6	8	133.3	-2	2	0	0.0	2	4	0	0.0	4	3	2	66.7	1	9	2	22.2	7

Enero-Marzo

Tenabo				Atención				Incorporación				ALFABETIZACIÓN (UCN INICIAL)				UCN PRIMARIA				UCN SECUNDARIA				UCN'S			
CZ	ROL	MICRO	NOMBRE	Meta	Logro	Efic.%	Desv.	Meta	Logro	Efic.%	Desv.	Meta	Logro	Efic.%	Desv.	Meta	Logro	Efic.%	Desv.	Meta	Logro	Efic.%	Desv.	Meta	Logro	Efic.%	Desv.
10		0	SIN MICRO-REGION	0	0	-	0	0	8	-	-8	0	0	-	0	0	0	-	0	0	0	-	0	0	0	-	0
10	TD	5	05.-TUZ TUCUCH GLORIA DEL SOCORRO_TD	58	63	108.6	-5	9	10	111	-1	2	0	0.0	2	5	1	20.0	4	7	2	28.6	5	14	3	21.4	11
Total				58	63	108.6	-5	9	18	200.0	-9	2	0	0.0	2	5	1	20.0	4	7	2	28.6	5	14	3	21.4	11

Avance anual

Tenabo				Atención				Incorporación				ALFABETIZACIÓN (UCN INICIAL)				UCN PRIMARIA				UCN SECUNDARIA				UCN'S			
CZ	ROL	MICRO	NOMBRE	Meta	Logro	Efic.%	Desv.	Meta	Logro	Efic.%	Desv.	Meta	Logro	Efic.%	Desv.	Meta	Logro	Efic.%	Desv.	Meta	Logro	Efic.%	Desv.	Meta	Logro	Efic.%	Desv.
10		0	SIN MICRO-REGION	0	0	-	0	0	8	-	-8	0	0	-	0	0	0	-	0	0	0	-	0	0	0	-	0
10	TD	5	05.-TUZ TUCUCH GLORIA DEL SOCORRO_TD	58	63	108.6	-5	9	10	111.1	-1	2	0	0.0	2	5	1	20.0	4	7	2	28.6	5	14	3	21.4	11
Total				58	63	108.6	-5	9	18	200.0	-9	2	0	0.0	2	5	1	20.0	4	7	2	28.6	5	14	3	21.4	11

Usuarios que concluyen nivel

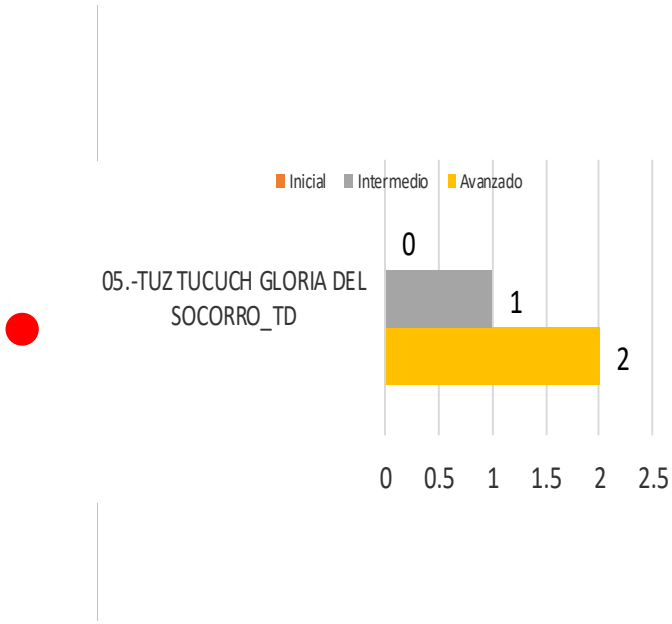

Localidades atendidas por microrregión en Tenabo

Atención por microrregión

Micro	Localidades atendidas	Rezago en localidades	Asesores	C.E.	Promedio de educ. por C.E.	C.E. con mayor atención		Educandos
5	4	2,765	3	14	4	20210003	ERIKA NAYELI PECH CACH	20

Avance Anual UCN'S Tenabo

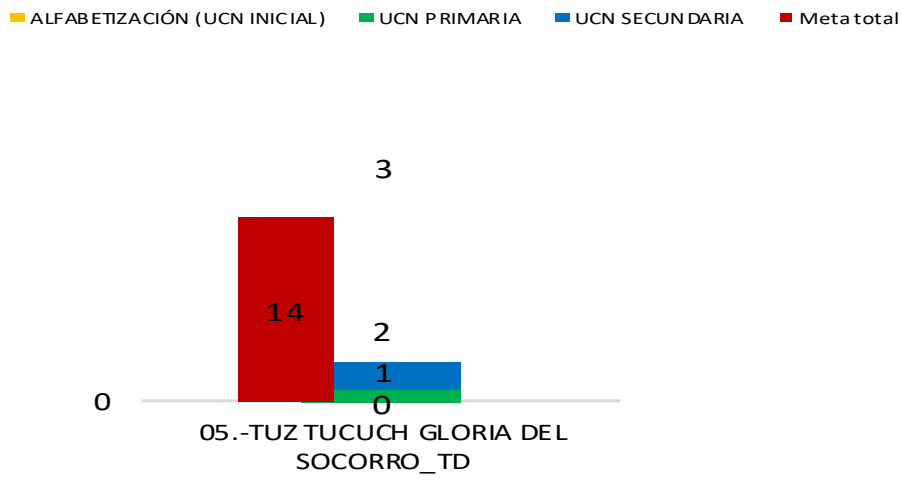

Rezago educativo

Sin primaria terminada	944
Sin secundaria terminada	1,070
Analfabetas	728

Tenabo

Rezago educativo
2,742

Educandos atendidos

63

Cobertura de atención

2%

UCN en Plaza Comunitaria 2

Microrregiones	1
Técnicos Docentes	1
Enlaces Regionales	0
Asesores	3
Localidades con rezago educativo	14

Infraestructura Operativa

Plazas Comunitarias	1
Círculos de Estudio	14
Puntos de Encuentro	0
Localidades atendidas	3

Hecelchakán

Desempeño		
Óptimo	100%	o más
Bueno	90%	99.9%
Regular	70%	89.9%
Deficiente	0%	69.9%
	Microrregión Indígena Bilingüe	

Marzo

Hecelchakán				Atención				Incorporación				ALFABETIZACIÓN (UCN INICIAL)				UCN PRIMARIA				UCN SECUNDARIA				UCN'S			
CZ	ROL	MICRO	NOMBRE	Meta	Logro	Efic.%	Desv.	Meta	Logro	Efic.%	Desv.	Meta	Logro	Efic.%	Desv.	Meta	Logro	Efic.%	Desv.	Meta	Logro	Efic.%	Desv.	Meta	Logro	Efic.%	Desv.
11		0	SIN MICRO-REGION	0	13	-	-13	0	4	-	-4	0	0	-	0	0	0	-	0	0	0	-	0	0	0	-	0
11	TD	1	01_CEN CEH EDWING RABEL	75	81	108.0	-6	5	3	60	2	2	0	0.0	2	4	0	0.0	4	4	1	25.0	3	10	1	10.0	9
11	TD	2	02_ SALDIVAR TUT RAUL_TD	85	82	96.5	3	8	5	63	3	3	0	0.0	3	4	0	0.0	4	4	5	125.0	-1	11	5	45.5	6
11	TD	3	03_MORENO CABALLERO LEONOR I._TD	63	62	98.4	1	2	3	150	-1	3	1	33.3	2	4	1	25.0	3	3	4	133.3	-1	10	6	60.0	4
11	ER	*4	04_ BACAB CABAÑAS FAIRA_ER	84	83	98.8	1	2	6	300.0	-4	1	3	300.0	-2	0	0	-	0	1	1	100.0	0	2	4	200.0	-2
11	ER	4	04_ BACAB CABAÑAS FAIRA_ER	84	83	98.8	1	2	6	300.0	-4	1	3	300.0	-2	0	0	-	0	1	1	100.0	0	2	4	200.0	-2
			Total	307	321	104.6	-14	17	21	123.5	-4	9	4	44.4	5	12	1	8.3	11	12	11	91.7	1	33	16	48.5	17

Enero-Marzo

Hecelchakán				Atención				Incorporación				ALFABETIZACIÓN (UCN INICIAL)				UCN PRIMARIA				UCN SECUNDARIA				UCN'S			
CZ	ROL	MICRO	NOMBRE	Meta	Logro	Efic.%	Desv.	Meta	Logro	Efic.%	Desv.	Meta	Logro	Efic.%	Desv.	Meta	Logro	Efic.%	Desv.	Meta	Logro	Efic.%	Desv.	Meta	Logro	Efic.%	Desv.
11		0	SIN MICRO-REGION	0	13	-	-13	0	5	-	-5	0	0	-	0	0	0	-	0	0	0	-	0	0	0	-	0
11	TD	1	01_CEN CEH EDWING RABEL	75	81	108.0	-6	8	3	38	5	2	0	0.0	2	5	1	20.0	4	10	3	30.0	7	17	4	23.5	13
11	TD	2	02_ SALDIVAR TUT RAUL_TD	85	82	96.5	3	11	10	91	1	3	0	0.0	3	4	0	0.0	4	10	6	60.0	4	17	6	35.3	11
11	TD	3	03_MORENO CABALLERO LEONOR I._TD	63	62	98.4	1	5	13	260	-8	3	1	33.3	2	5	2	40.0	3	8	7	87.5	1	16	10	62.5	6
11	ER	* 4	04_ BACAB CABAÑAS FAIRA_ER	84	83	98.8	1	3	7	233	-4	1	3	300.0	-2	0	0	-	0	1	1	100.0	0	2	4	200.0	-2
11	ER	4	04_ BACAB CABAÑAS FAIRA_ER	84	83	98.8	1	3	7	233	-4	1	3	300.0	-2	0	0	-	0	1	1	100.0	0	2	4	200.0	-2
			Total	307	321	104.6	-14	27	38	140.7	-11	9	4	44.4	5	14	3	21.4	11	29	17	58.6	12	52	24	46.2	28

Avance anual

Hecelchakán				Atención				Incorporación				ALFABETIZACIÓN (UCN INICIAL)				UCN PRIMARIA				UCN SECUNDARIA				UCN'S			
CZ	ROL	MICRO	NOMBRE	Meta	Logro	Efic.%	Desv.	Meta	Logro	Efic.%	Desv.	Meta	Logro	Efic.%	Desv.	Meta	Logro	Efic.%	Desv.	Meta	Logro	Efic.%	Desv.	Meta	Logro	Efic.%	Desv.
11		0	SIN MICRO-REGION	0	13	-	-13	0	5	-	-5	0	0	-	0	0	0	-	0	0	0	-	0	0	0	-	0
11	TD	1	01_CEN CEH EDWING RABEL	75	81	108.0	-6	8	3	37.5	5	2	0	0.0	2	5	1	20.0	4	10	3	30.0	7	17	4	23.5	13
11	TD	2	02_ SALDIVAR TUT RAUL_TD	85	82	96.5	3	11	10	90.9	1	3	0	0.0	3	4	0	0.0	4	10	6	60.0	4	17	6	35.3	11
11	TD	3	03_MORENO CABALLERO LEONOR I._TD	63	62	98.4	1	5	13	260.0	-8	3	1	33.3	2	5	2	40.0	3	8	7	87.5	1	16	10	62.5	6
11	ER	* 4	04_ BACAB CABAÑAS FAIRA_ER	84	83	98.8	1	3	7	233.3	-4	1	3	300.0	-2	0	0	-	0	1	1	100.0	0	2	4	200.0	-2
11	ER	4	04_ BACAB CABAÑAS FAIRA_ER	84	83	98.8	1	3	7	233.3	-4	1	3	300.0	-2	0	0	-	0	1	1	100.0	0	2	4	200.0	-2
			Total	307	321	104.6	-14	27	38	140.7	-11	9	4	44.4	5	14	3	21.4	11	29	17	58.6	12	52	24	46.2	28

Nota: Los logros de la microrregión Indígena Bilingüe, se encuentran contemplados en el logro total de la micro 4 *

Usuarios que concluyen nivel

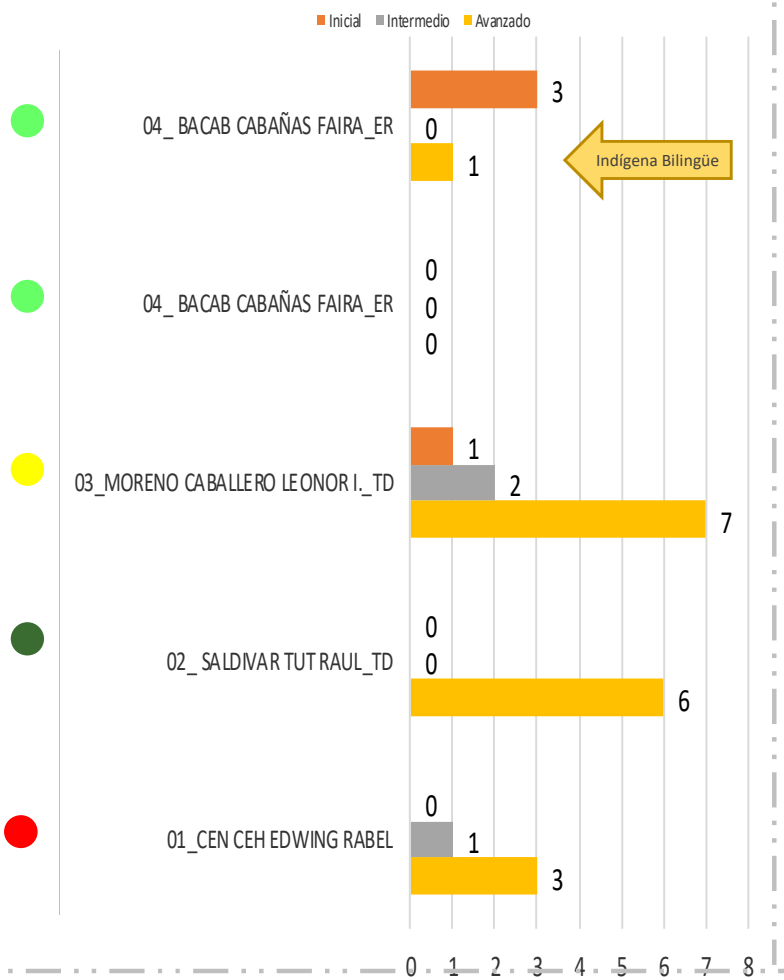

Localidades atendidas por microrregión en Helcelchakán

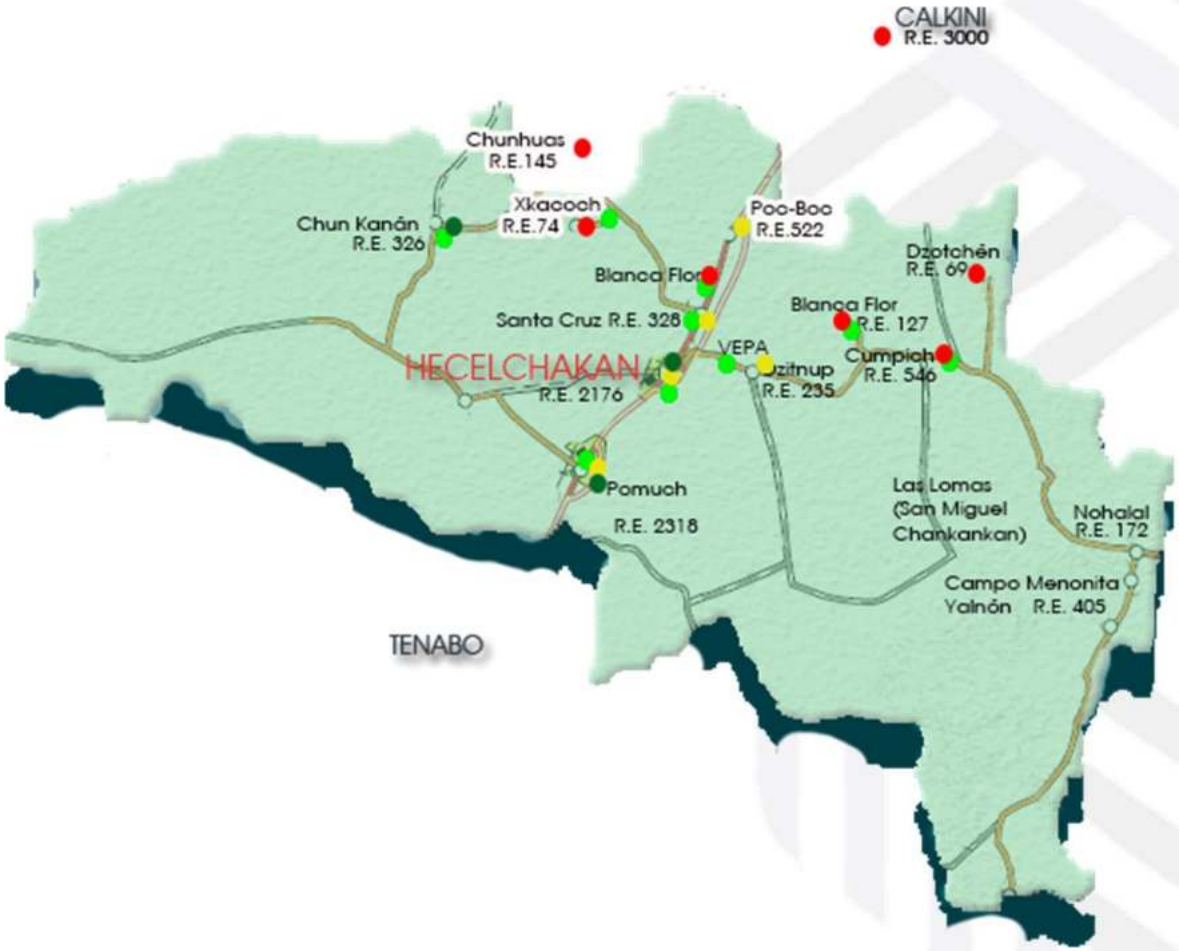

Atención por microrregión

Micro	Localidades atendidas	Rezago en localidades	Asesores	C.E.	Promedio de educ. por C.E.	C.E. con mayor atención		Educandos
1	6	3,923	9	20	4	20190046	YESICA VANESA MOO MOO	10
2	6	46,677	12	15	5	20080215	NOEMI DEL CARMEN VALLE AKE	19
3	5	5,512	8	10	6	20170003	MANUEL ANTONIO PANTI SIMA	12
4	7	5,826	1	12	7	20190010	MIRNA DEL CARMEN PANTI HUCHIN	32

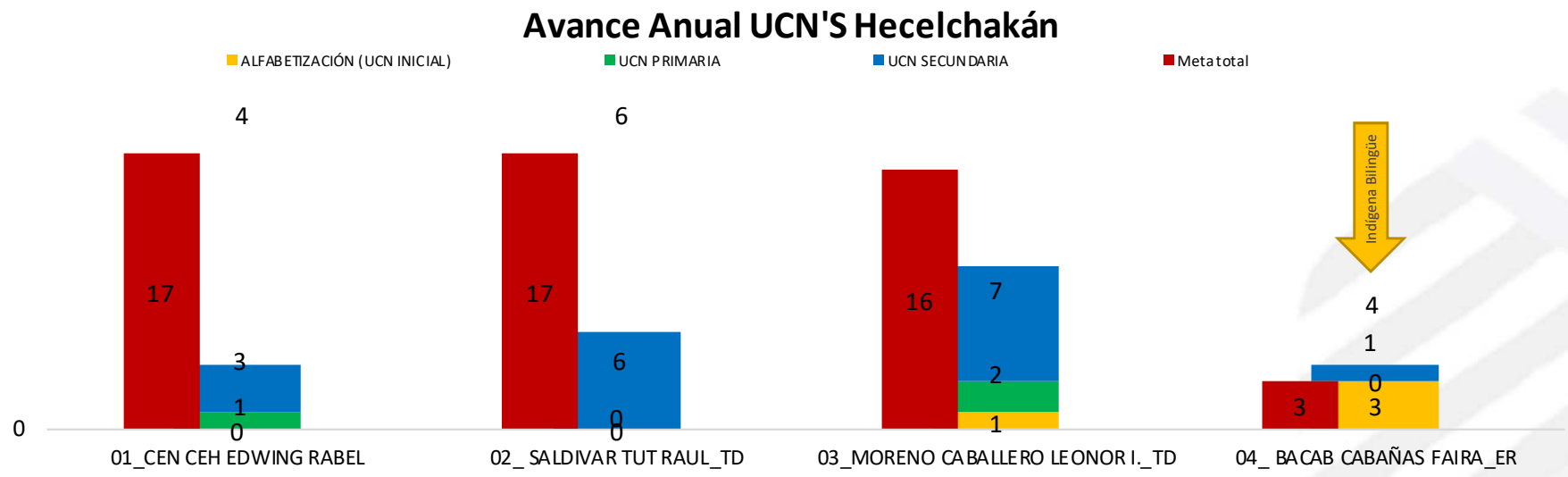

Rezago educativo

Hecelchakán

Analfabetas	1,952
Sin primaria terminada	2,308
Sin secundaria terminada	2,889
Educandos atendidos	321
Cobertura de atención	4%

UCN en Plaza Comunitaria 16

Rezago educativo 7,149

Infraestructura Operativa

Microrregiones	4
Técnicos Docentes	3
Enlaces Regionales	1
Asesores	30
Localidades con rezago educativo	16

Plazas Comunitarias	2
Círculos de Estudio	57
Puntos de Encuentro	0
Localidades atendidas	9